

บริษัท ไทยรุ่งยูเนี่ยนคาร์ จำกัด (มหาชน) และบริษัทย่อย
งบการเงินและรายงานของผู้สอบบัญชีรับอนุญาต
สำหรับปี สิ้นสุดวันที่ 31 ธันวาคม พ.ศ. 2563

รายงานของผู้สอบบัญชีรับอนุญาต

เสนอ ผู้ถือหุ้นและคณะกรรมการบริษัท ไทยรุ่งยูเนี่ยนคาร์ จำกัด (มหาชน)

ความเห็นอย่างมีเงื่อนไข

ข้าพเจ้าได้ตรวจสอบงบการเงินรวมและงบการเงินเฉพาะกิจการของ บริษัท ไทยรุ่งยูเนี่ยนคาร์ จำกัด (มหาชน) และบริษัท ย่อย และเฉพาะของ บริษัท ไทยรุ่งยูเนี่ยนคาร์ จำกัด (มหาชน) ตามลำดับ ซึ่งประกอบด้วยงบแสดงฐานะการเงินรวมและ งบแสดงฐานะการเงินเฉพาะกิจการ ณ วันที่ 31 ธันวาคม พ.ศ. 2563 งบกำไรขาดทุนเบ็ดเสร็จรวมและงบกำไรขาดทุน เบ็ดเสร็จเฉพาะกิจการ งบแสดงการเปลี่ยนแปลงส่วนของผู้ถือหุ้นรวมและงบแสดงการเปลี่ยนแปลงส่วนของผู้ถือหุ้น เฉพาะกิจการ และงบกระแสเงินสดรวมและงบกระแสเงินสดเฉพาะกิจการ สำหรับปีสิ้นสุดวันเดียวกันและหมายเหตุ ประกอบงบการเงินรวมถึงสรุปนโยบายการบัญชีที่สำคัญ

ข้าพเจ้าเห็นว่า ยกเว้นผลกระทบที่อาจเกิดขึ้นตามที่กล่าวไว้ในวรรคเกณฑ์ในการแสดงความเห็นอย่างมีเงื่อนไข งบ การเงินรวมและงบการเงินเฉพาะกิจการข้างต้นนี้ แสดงฐานะการเงินรวมและฐานะการเงินเฉพาะกิจการของ บริษัท ไทย รุ่งยูเนี่ยนคาร์ จำกัด (มหาชน) และบริษัทย่อย และของเฉพาะบริษัท ไทยรุ่งยูเนี่ยนคาร์ จำกัด (มหาชน) ตามลำดับ ณ วันที่ 31 ธันวาคม พ.ศ. 2563 ผลการดำเนินงานรวมและผลการดำเนินงานเฉพาะกิจการ และกระแสเงินสดรวมและกระแสเงิน สดเฉพาะกิจการ สำหรับปีสิ้นสุดวันเดียวกัน โดยถูกต้องตามที่ควรในสาระสำคัญตามมาตรฐานการรายงานทางการเงิน

เกณฑ์ในการแสดงความเห็นอย่างมีเงื่อนไข

งบการเงินของบริษัท ณ วันที่ 31 ธันวาคม พ.ศ. 2563 และ พ.ศ. 2562 ได้รวมเงินลงทุนในบริษัทร่วมสามแห่งซึ่งบริษัท รับรู้รายการ โดยวิธีส่วนได้เสียในงบการเงินรวม เป็นจำนวนเงินรวม 462.66 ล้านบาทและ 482.57 ล้านบาทตามลำดับ และส่วนแบ่งกำไร(ขาดทุน)จากเงินลงทุนในบริษัทร่วมจำนวนสามแห่งและสี่แห่งในงบการเงินรวมสำหรับปีสิ้นสุดวัน เดียวกัน จำนวน (7.82) ล้านบาทและ 8.11 ล้านบาทตามลำดับ (ตามที่กล่าวไว้ในหมายเหตุประกอบงบการเงินข้อ 12)

สำหรับปีสิ้นสุดวันที่ 31 ธันวาคม พ.ศ. 2563 และ พ.ศ. 2562 บริษัทได้บันทึกเงินลงทุนและส่วนแบ่งกำไร(ขาดทุน)จาก เงินลงทุนดังกล่าวโดยใช้งบการเงินของฝ่ายบริหารของบริษัทร่วมหนึ่งแห่งที่ยังไม่ได้ผ่านการตรวจสอบโดยผู้สอบบัญชี ของบริษัทร่วมนั้น เนื่องจากงบการเงินของบริษัทร่วมแห่งนั้นมีรอบระยะเวลาบัญชีสิ้นสุดวันที่ 31 มีนาคม และงบการเงิน ของบริษัทร่วมอีกสองแห่งซึ่งได้ผ่านการตรวจสอบของผู้สอบบัญชีรับอนุญาตอื่น ซึ่งแสดงความเห็นอย่างไม่มีเงื่อนไข อย่างไรก็ดีเนื่องจากข้าพเจ้าไม่สามารถเข้าถึงกระดาษทำการของผู้สอบบัญชีรับอนุญาต และข้าพเจ้าไม่สามารถใช้วิธีการ ตรวจสอบอื่นให้เป็นที่พอใจในรายการดังกล่าวได้

นอกจากนี้สำหรับปีสิ้นสุดวันที่ 31 ธันวาคม พ.ศ. 2562 ข้าพเจ้าไม่สามารถเข้าสังเกตการณ์การตรวจนับสินค้าคงเหลือของบริษัทร่วมแห่งที่สี่จำนวน 78.30 ล้านบาท ณ วันต้นปี พ.ศ. 2562 หรือใช้วิธีการตรวจสอบอื่นให้เป็นที่พอใจในปริมาณของสินค้าคงเหลือนั้นได้ เนื่องจากในขณะนั้นข้าพเจ้ายังไม่ได้รับการแต่งตั้งให้เป็นผู้สอบบัญชีของบริษัทร่วมแห่งที่สี่ดังกล่าว และข้าพเจ้าไม่สามารถหาหลักฐานการสอบบัญชีที่เหมาะสมอย่างเพียงพอเกี่ยวกับราคาต่อหน่วยของสินค้าคงเหลือของบริษัทร่วมแห่งที่สี่ ณ วันต้นงวดดังกล่าวได้

ดังนั้นข้าพเจ้าไม่สามารถระบุได้ว่าอาจมีรายการปรับปรุงใดที่จำเป็นหรือไม่

ข้าพเจ้าได้ปฏิบัติงานตรวจสอบตามมาตรฐานการสอบบัญชี ความรับผิดชอบของข้าพเจ้าได้กล่าวไว้ในวรรคความรับผิดชอบของผู้สอบบัญชีต่อการตรวจสอบงบการเงินในรายงานของข้าพเจ้า ข้าพเจ้ามีความเป็นอิสระจากกลุ่มบริษัทตามข้อกำหนดจรรยาบรรณของผู้ประกอบวิชาชีพบัญชีที่กำหนดโดยสภาวิชาชีพบัญชี ในส่วนที่เกี่ยวข้องกับการตรวจสอบงบการเงิน และข้าพเจ้าได้ปฏิบัติตามความรับผิดชอบด้านจรรยาบรรณอื่นๆ ซึ่งเป็นไปตามข้อกำหนดเหล่านี้ ข้าพเจ้าเชื่อว่าหลักฐานการสอบบัญชีที่ข้าพเจ้าได้รับเพียงพอและเหมาะสมเพื่อใช้เป็นเกณฑ์ในการแสดงความเห็นอย่างมีเงื่อนไขของข้าพเจ้า

เรื่องสำคัญในการตรวจสอบ

เรื่องสำคัญในการตรวจสอบคือเรื่องต่าง ๆ ที่มีนัยสำคัญที่สุด ตามดุลยพินิจของผู้ประกอบวิชาชีพของข้าพเจ้าในการตรวจสอบงบการเงินรวมและงบการเงินเฉพาะกิจการสำหรับปีปัจจุบัน ข้าพเจ้าได้นำเรื่องเหล่านี้มาพิจารณาในบริบทของการตรวจสอบงบการเงินรวมและงบการเงินเฉพาะกิจการโดยรวมและในการแสดงความเห็นของข้าพเจ้า ทั้งนี้ ข้าพเจ้าไม่ได้แสดงความเห็นแยกต่างหากสำหรับเรื่องเหล่านี้ ยกเว้นเรื่องที่ได้อธิบายในวรรคเกณฑ์ในการแสดงความเห็นอย่างมีเงื่อนไขของผู้สอบบัญชี

การประเมินการด้อยค่าของมูลค่าของเงินลงทุนในบริษัทย่อย

ความเสี่ยง

ตามที่ปรากฏในหมายเหตุประกอบงบการเงินข้อ 13 ณ วันที่ 31 ธันวาคม พ.ศ. 2563 เงินลงทุนในบริษัทย่อยแห่งหนึ่งของบริษัทมีมูลค่าตามบัญชีจำนวน 616 ล้านบาท ซึ่งมูลค่าตามบัญชีดังกล่าวมีจำนวนที่สูงกว่ามูลค่าที่คาดว่าจะได้รับคืน ข้าพเจ้าให้ความสำคัญกับเรื่องนี้เนื่องจากเป็นเรื่องที่ฝ่ายบริหารของบริษัทใช้ดุลยพินิจอย่างมาก

วิธีการตอบสนองความเสี่ยง โดยผู้สอบบัญชี

- 1) ได้รับข้อมูลเกี่ยวกับประมาณการกระแสเงินสดในอนาคตที่จัดทำขึ้น โดยผู้บริหารของบริษัทย่อย ทำความเข้าใจและประเมินวิธีการจัดทำประมาณการดังกล่าว
- 2) สอบถามผู้บริหารและพิจารณาถึงความเหมาะสมเกี่ยวกับสมมติฐานที่สำคัญ เช่น แผนธุรกิจในอนาคต อัตราการเติบโตและอัตราคิดลดต้นทุนถ่วงเฉลี่ยถ่วงน้ำหนักของเงินทุน
- 3) ทดสอบความถูกต้องของการคำนวณตัวเลขสำคัญที่ได้จากการประมาณการตามข้อสมมติฐาน

๔๕

- 4) ตรวจสอบความถูกต้องของมูลค่าธุรกรรมของสินทรัพย์และหนี้สิน
- 5) เปรียบเทียบมูลค่าที่คาดว่าจะได้รับคืนกับราคาตามบัญชี

ข้อมูลอื่น

ผู้บริหารเป็นผู้รับผิดชอบต่อข้อมูลอื่น ข้อมูลอื่นประกอบด้วย ข้อมูลซึ่งรวมอยู่ในรายงานประจำปี แต่ไม่รวมถึงงบการเงินรวมและงบการเงินเฉพาะกิจการและรายงานของผู้สอบบัญชีที่อยู่ในรายงานประจำปีนั้น ซึ่งคาดว่ารายงานประจำปี จะถูกจัดเตรียมให้ข้าพเจ้าภายหลังวันที่ในรายงานของผู้สอบบัญชีนี้

ความเห็นของข้าพเจ้าต่องบการเงินไม่ครอบคลุมถึงข้อมูลอื่นและข้าพเจ้าไม่ได้ให้ความเชื่อมั่นต่อข้อมูลอื่น

ความรับผิดชอบของข้าพเจ้าที่เกี่ยวข้องเนื่องจากการตรวจสอบงบการเงินคือ การอ่านและพิจารณาว่าข้อมูลอื่นมีความขัดแย้งที่มีสาระสำคัญกับงบการเงินรวมและงบการเงินเฉพาะกิจการหรือกับความรู้ที่ได้รับจากการตรวจสอบของข้าพเจ้า หรือปรากฏว่า ข้อมูลอื่นมีการแสดงข้อมูลที่ขัดต่อข้อเท็จจริงอันเป็นสาระสำคัญหรือไม่

เมื่อข้าพเจ้าได้อ่านรายงานประจำปี หากข้าพเจ้าสรุปได้ว่าการแสดงข้อมูลที่ขัดต่อข้อเท็จจริงอันเป็นสาระสำคัญ ข้าพเจ้าต้องสื่อสารเรื่องดังกล่าวกับผู้มีหน้าที่ในการกำกับดูแลเพื่อให้ผู้มีหน้าที่กำกับดูแลดำเนินการแก้ไขข้อมูลที่แสดงขัดต่อข้อเท็จจริง อย่างไรก็ตาม ดังที่อธิบายในวรรคก่อนหน้าในการแสดงความเห็นอย่างมีเงื่อนไขเรื่องเงินลงทุนในบริษัทร่วมสามแห่งซึ่งข้าพเจ้าไม่สามารถระบุได้ว่าอาจมีรายการปรับปรุงใดที่จำเป็นหรือไม่เพียงใด ดังนั้นข้าพเจ้าจึงไม่สามารถสรุปได้ว่าข้อมูลอื่นที่เกี่ยวข้องกับเรื่องดังกล่าวมีการแสดงข้อมูลที่ขัดต่อข้อเท็จจริงอันเป็นสาระสำคัญหรือไม่

ความรับผิดชอบของผู้บริหารและผู้มีหน้าที่ในการกำกับดูแลต่องบการเงิน

ผู้บริหารมีหน้าที่รับผิดชอบในการจัดทำและนำเสนอของงบการเงินเหล่านี้ โดยถูกต้องตามที่ควรตามมาตรฐานการรายงานทางการเงิน และรับผิดชอบเกี่ยวกับการควบคุมภายในที่ผู้บริหารพิจารณาว่าจำเป็นเพื่อให้สามารถจัดทำงบการเงินที่ปราศจากการแสดงข้อมูลที่ขัดต่อข้อเท็จจริงอันเป็นสาระสำคัญไม่ว่าจะเกิดจากการทุจริตหรือข้อผิดพลาด

ในการจัดทำงบการเงิน ผู้บริหารรับผิดชอบในการประเมินความสามารถของกลุ่มบริษัทในการดำเนินงานต่อเนื่องเปิดเผยเรื่องที่เกี่ยวข้องกับการดำเนินงานต่อเนื่อง (ตามความเหมาะสม) และการใช้เกณฑ์การบัญชีสำหรับการดำเนินงานต่อเนื่องเว้นแต่ผู้บริหารมีความตั้งใจที่จะเลิกกลุ่มบริษัทหรือหยุดดำเนินงานหรือไม่สามารถดำเนินงานต่อเนื่องต่อไปได้

ผู้มีหน้าที่ในการกำกับดูแลมีหน้าที่ในการสอดส่องดูแลกระบวนการในการจัดทำรายงานทางการเงินของกลุ่มบริษัท

ความรับผิดชอบของผู้สอบบัญชีต่อการตรวจสอบงบการเงิน

การตรวจสอบของข้าพเจ้ามีวัตถุประสงค์เพื่อให้ได้ความเชื่อมั่นอย่างสมเหตุสมผลว่า งบการเงินรวมและงบการเงินเฉพาะกิจการ โดยรวมปราศจากการแสดงข้อมูลที่ขัดต่อข้อเท็จจริงอันเป็นสาระสำคัญหรือไม่ ไม่ว่าจะเกิดจากการทุจริตหรือข้อผิดพลาด และเสนอรายงานของผู้สอบบัญชีซึ่งรวมความเห็นของข้าพเจ้าอยู่ด้วย ความเชื่อมั่นอย่างสมเหตุสมผลคือความเชื่อมั่นในระดับสูงแต่ไม่ได้เป็นการรับประกันว่าการปฏิบัติงานตรวจสอบตามมาตรฐานการสอบบัญชีจะสามารถตรวจพบข้อมูลที่ขัดต่อข้อเท็จจริงอันเป็นสาระสำคัญที่มีอยู่ได้เสมอไป ข้อมูลที่ขัดต่อข้อเท็จจริงอาจเกิดจากการทุจริต

๘๔

หรือข้อผิดพลาดและถือว่ามีความสำคัญเมื่อคาดการณ์อย่างสมเหตุสมผลได้ว่ารายการที่ขัดต่อข้อเท็จจริงแต่ละรายการหรือทุกรายการรวมกันจะมีผลต่อการตัดสินใจทางเศรษฐกิจของผู้ใช้งบการเงินจากการใช้งบการเงินเหล่านี้

ในการตรวจสอบของข้าพเจ้าตามมาตรฐานการสอบบัญชี ข้าพเจ้าได้ใช้ดุลยพินิจและการสังเกตและสงสัยเกี่ยวกับผู้ประกอบวิชาชีพตลอดการตรวจสอบ การปฏิบัติงานของข้าพเจ้ารวมถึง

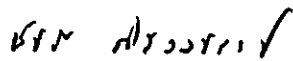
- ระบุและประเมินความเสี่ยงจากการแสดงข้อมูลที่ขัดต่อข้อเท็จจริงอันเป็นสาระสำคัญในงบการเงินรวมและงบการเงินเฉพาะกิจการ ไม่ว่าจะเกิดจากการทุจริตหรือข้อผิดพลาด ออกแบบและปฏิบัติงานตามวิธีการตรวจสอบเพื่อตอบสนองต่อความเสี่ยงเหล่านั้น และได้หลักฐานการสอบบัญชีที่เพียงพอและเหมาะสมเพื่อเป็นเกณฑ์ในการแสดงความเห็นของข้าพเจ้า ความเสี่ยงที่ไม่พบข้อมูลที่ขัดต่อข้อเท็จจริงอันเป็นสาระสำคัญซึ่งเป็นผลมาจากการทุจริตจะสูงกว่าความเสี่ยงที่เกิดจากข้อผิดพลาด เนื่องจากการทุจริตอาจเกี่ยวกับการสมรู้ร่วมคิด การปลอมแปลงเอกสารหลักฐาน การตั้งใจละเว้นการแสดงข้อมูล การแสดงข้อมูลที่ไมตรงตามข้อเท็จจริงหรือการแทรกแซงการควบคุมภายใน
- ทำความเข้าใจในระบบการควบคุมภายในที่เกี่ยวข้องกับการตรวจสอบ เพื่อออกแบบวิธีการตรวจสอบที่เหมาะสมกับสถานการณ์ แต่ไม่ใช่เพื่อวัตถุประสงค์ในการแสดงความเห็นต่อความมีประสิทธิภาพของการควบคุมภายในของกลุ่มบริษัท
- ประเมินความเหมาะสมของนโยบายการบัญชีที่ผู้บริหารใช้และความสมเหตุสมผลของประมาณการทางบัญชีและการเปิดเผยข้อมูลที่เกี่ยวข้องซึ่งจัดทำขึ้นโดยผู้บริหาร
- สรุปรูปเกี่ยวกับความเหมาะสมของการใช้เกณฑ์การบัญชีสำหรับการดำเนินงานต่อเนื่องของผู้บริหารและจากหลักฐานการสอบบัญชีที่ได้รับ สรุปว่ามีความไม่แน่นอนที่มีสาระสำคัญเกี่ยวกับเหตุการณ์หรือสถานการณ์ที่อาจเป็นเหตุให้เกิดข้อสงสัยอย่างมีนัยสำคัญต่อความสามารถของกลุ่มบริษัทในการดำเนินงานต่อเนื่องหรือไม่ ถ้าข้าพเจ้าได้ข้อสรุปว่ามีความไม่แน่นอนที่มีสาระสำคัญ ข้าพเจ้าต้องกล่าวไว้ในรายงานของผู้สอบบัญชีของข้าพเจ้าโดยให้ข้อสังเกตถึงการเปิดเผยข้อมูลในงบการเงินที่เกี่ยวข้อง หรือถ้าการเปิดเผยดังกล่าวไม่เพียงพอความเห็นของข้าพเจ้าจะเปลี่ยนแปลงไป ข้อสรุปของข้าพเจ้าขึ้นอยู่กับหลักฐานการสอบบัญชีที่ได้รับจนถึงวันที่ในรายงานของผู้สอบบัญชีของข้าพเจ้า อย่างไรก็ตามเหตุการณ์หรือสถานการณ์ในอนาคตอาจเป็นเหตุให้กลุ่มบริษัทต้องหยุดการดำเนินงานต่อเนื่อง
- ประเมินการนำเสนอ โครงสร้างและเนื้อหาของงบการเงินโดยรวม รวมถึงการเปิดเผยข้อมูลว่างบการเงินรวมและงบการเงินเฉพาะกิจการแสดงรายการและเหตุการณ์ในรูปแบบที่ทำให้มีการนำเสนอข้อมูลโดยถูกต้องตามที่ควรหรือไม่
- ได้รับหลักฐานการสอบบัญชีที่เหมาะสมอย่างเพียงพอเกี่ยวกับข้อมูลทางการเงินของกิจการภายในกลุ่มหรือกิจกรรมทางธุรกิจภายในกลุ่มบริษัทเพื่อแสดงความเห็นต่องบการเงินรวม ข้าพเจ้ารับผิดชอบต่อการกำหนดแนวทาง การควบคุมดูแล และการปฏิบัติงานตรวจสอบกลุ่มบริษัท ข้าพเจ้าเป็นผู้รับผิดชอบแต่เพียงผู้เดียวต่อความเห็นของข้าพเจ้า

ข้าพเจ้าได้สื่อสารกับผู้มีหน้าที่ในการกำกับดูแลในเรื่องต่าง ๆ ที่สำคัญ ซึ่งรวมถึงขอบเขตและช่วงเวลาของการตรวจสอบตามที่ได้วางแผนไว้ ประเด็นที่มีนัยสำคัญที่พบจากการตรวจสอบรวมถึงข้อบกพร่องที่มีนัยสำคัญในระบบการควบคุมภายในหากข้าพเจ้าได้พบในระหว่างการตรวจสอบของข้าพเจ้า

๕๕๕

ข้าพเจ้าได้ให้คำรับรองแก่ผู้มีหน้าที่ในการกำกับดูแลว่าข้าพเจ้าได้ปฏิบัติตามข้อกำหนดจรรยาบรรณที่เกี่ยวข้องกับความ
เป็นอิสระและได้สื่อสารกับผู้มีหน้าที่ในการกำกับดูแลเกี่ยวกับความสัมพันธ์ทั้งหมดตลอดจนเรื่องอื่นซึ่งข้าพเจ้าเชื่อว่ามี
เหตุผลที่บุคคลภายนอกอาจพิจารณาว่ากระทบต่อความเป็นอิสระของข้าพเจ้าและมาตรการที่ข้าพเจ้าใช้เพื่อป้องกันไม่ให้
ข้าพเจ้าขาดความเป็นอิสระ

จากเรื่อง que สื่อสารกับผู้มีหน้าที่ในการกำกับดูแล ข้าพเจ้าได้พิจารณาเรื่องต่าง ๆ ที่มีนัยสำคัญมากที่สุดในการตรวจสอบงบ
การเงินรวมและงบการเงินเฉพาะกิจการในปีปัจจุบันและกำหนดเป็นเรื่องสำคัญในการตรวจสอบ ข้าพเจ้าได้อธิบายเรื่อง
เหล่านี้ในรายงานของผู้สอบบัญชีเว้นแต่กฎหมายหรือข้อบังคับไม่ให้เปิดเผยต่อสาธารณะเกี่ยวกับเรื่องดังกล่าว หรือใน
สถานการณ์ที่ยากที่จะเกิดขึ้น ข้าพเจ้าพิจารณาว่าไม่ควรสื่อสารเรื่องดังกล่าวในรายงานของข้าพเจ้าเพราะการกระทำ
ดังกล่าวสามารถคาดการณ์ได้อย่างสมเหตุสมผลว่าจะมีผลกระทบในทางลบมากกว่าผลประโยชน์ต่อส่วนได้เสีย
สาธารณะจากการสื่อสารดังกล่าว



(นางสาวพิชรี ศิริวงศ์ศิลป์)

ผู้สอบบัญชีรับอนุญาตเลขทะเบียน 9037

บริษัท เอเอ็นเอส ออดิท จำกัด

กรุงเทพฯ วันที่ 23 กุมภาพันธ์ พ.ศ. 2564

บริษัท ไทยรุ่งยูเนี่ยนคาร์ จำกัด (มหาชน) และบริษัทย่อย
 งบแสดงฐานะการเงิน
 ณ วันที่ 31 ธันวาคม พ.ศ. 2563


		หน่วย:บาท			
		งบการเงินรวม		งบการเงินเฉพาะกิจการ	
		31 ธันวาคม	31 ธันวาคม	31 ธันวาคม	31 ธันวาคม
หมายเหตุ	พ.ศ. 2563	พ.ศ. 2562	พ.ศ. 2563	พ.ศ. 2562	
สินทรัพย์					
สินทรัพย์หมุนเวียน					
เงินสดและรายการเทียบเท่าเงินสด	7	221,394,872	220,189,771	103,307,733	80,875,881
สินทรัพย์ทางการเงินหมุนเวียน	8	110,180,206	10,000,000	80,145,816	-
ลูกหนี้การค้าและลูกหนี้หมุนเวียนอื่น-สุทธิ	6, 9	302,534,231	460,114,025	228,081,209	316,443,227
สินทรัพย์ที่เกิดจากสัญญา-หมุนเวียน	10	27,325,455	65,251,285	3,432,094	43,867,861
เงินให้กู้ยืมระยะสั้นแก่กิจการที่เกี่ยวข้องกัน	6	90,000,000	60,000,000	239,000,000	232,000,000
สินค้าคงเหลือ-สุทธิ	11	236,823,979	318,261,106	132,106,953	189,714,026
รวมสินทรัพย์หมุนเวียน		988,258,743	1,133,816,187	786,073,805	862,900,995
สินทรัพย์ไม่หมุนเวียน					
เงินลงทุนในบริษัทร่วม	12	462,659,347	482,569,169	114,700,000	114,700,000
เงินลงทุนในบริษัทย่อย-สุทธิ	13	-	-	938,017,628	1,029,717,628
เงินลงทุนระยะยาวอื่น-สุทธิ	14	-	-	-	-
อสังหาริมทรัพย์เพื่อการลงทุน-สุทธิ	15	161,962,956	161,979,556	-	-
ที่ดิน อาคารและอุปกรณ์-สุทธิ	16	1,897,201,061	2,071,651,441	992,645,189	1,034,153,447
สินทรัพย์สิทธิการ ใช้-สุทธิ	17	47,387,295	-	4,875,204	-
สินทรัพย์ไม่มีตัวตน-สุทธิ		8,340,506	8,275,563	6,741,649	6,409,310
สินทรัพย์ภายใต้การควบคุม-สุทธิ	18	20,058,048	23,271,863	15,724,157	16,412,816
สินทรัพย์ไม่หมุนเวียนอื่น-สุทธิ	19	111,376,515	106,132,833	83,172,377	70,288,082
รวมสินทรัพย์ไม่หมุนเวียน		2,708,985,728	2,853,880,425	2,155,876,204	2,271,681,283
รวมสินทรัพย์		3,697,244,471	3,987,696,612	2,941,950,009	3,134,582,278

๗๑๖



บริษัท ไทยรุ่งยูเนี่ยนคาร์ จำกัด (มหาชน) และบริษัทย่อย
งบแสดงฐานะการเงิน
ณ วันที่ 31 ธันวาคม พ.ศ. 2563

หมายเหตุ	หน่วย:บาท				
	งบการเงินรวม		งบการเงินเฉพาะกิจการ		
	31 ธันวาคม พ.ศ. 2563	31 ธันวาคม พ.ศ. 2562	31 ธันวาคม พ.ศ. 2563	31 ธันวาคม พ.ศ. 2562	
หนี้สินและส่วนของผู้ถือหุ้น					
หนี้สินหมุนเวียน					
เจ้าหนี้การค้าและเจ้าหนี้หมุนเวียนอื่น	6, 21	313,874,234	401,025,432	193,576,770	246,746,303
ต้นทุนงานค้างจ่าย	6	1,230,623	2,250,530	4,578,495	45,720,420
เงินกู้ยืมระยะสั้นจากกิจการที่เกี่ยวข้องกัน	6	-	-	-	25,000,000
หนี้สินตามสัญญาเช่า					
ที่ถึงกำหนดชำระภายในหนึ่งปี	22	11,018,929	23,675,467	484,237	41,970
ภายในเกินหนึ่งปี		-	397,874	-	397,874
รวมหนี้สินหมุนเวียน		326,123,786	427,349,303	198,639,502	317,906,567
หนี้สินไม่หมุนเวียน					
หนี้สินตามสัญญาเช่า-สุทธิ	22	407,797	11,550,737	4,279,048	1,591
หนี้สินภายในได้รับค้ำประกัน-สุทธิ	18	10,317,070	8,067,902	-	-
ประมาณการหนี้สินไม่หมุนเวียน					
สำหรับผลประโยชน์พนักงาน	23	79,761,256	90,786,886	55,606,890	61,881,339
รวมหนี้สินไม่หมุนเวียน		90,486,123	110,405,525	59,885,938	61,882,930
รวมหนี้สิน		416,609,909	537,754,828	258,525,440	379,789,497
ส่วนของผู้ถือหุ้น					
ทุนเรือนหุ้น					
ทุนจดทะเบียน					
หุ้นสามัญ 619,846,931 หุ้น มูลค่าหุ้นละ 1 บาท		619,846,931	619,846,931	619,846,931	619,846,931
ทุนที่ออกและชำระแล้ว					
หุ้นสามัญ 590,846,931 หุ้น มูลค่าหุ้นละ 1 บาท		590,846,931	590,846,931	590,846,931	590,846,931
ส่วนเกินมูลค่าหุ้น					
ส่วนเกินมูลค่าหุ้นสามัญ		713,782,739	713,782,739	713,782,739	713,782,739
สำรองเพื่อการจ่ายโดยใช้หุ้นเป็นเกณฑ์	34	17,597,200	17,597,200	17,597,200	17,597,200
กำไรสะสม					
จัดสรรแล้ว					
สำรองตามกฎหมาย	24	61,984,693	61,984,693	61,984,693	61,984,693
ยังไม่ได้จัดสรร		1,840,722,372	2,002,988,338	1,299,213,006	1,370,581,218
องค์ประกอบอื่นของส่วนผู้ถือหุ้น		-	-	-	-
รวมส่วนของบริษัทใหญ่		3,224,933,935	3,387,199,901	2,683,424,569	2,754,792,781
ส่วนได้เสียที่ไม่มีอำนาจควบคุม	13	55,700,627	62,741,883	-	-
รวมส่วนของผู้ถือหุ้น		3,280,634,562	3,449,941,784	2,683,424,569	2,754,792,781
รวมหนี้สินและส่วนของผู้ถือหุ้น		3,697,244,471	3,987,696,612	2,941,950,009	3,134,582,278




(Handwritten signature)

บริษัท ไทยรุ่งยูเนี่ยนคาร์ จำกัด (มหาชน) และบริษัทย่อย
งบกำไรขาดทุนเบ็ดเสร็จ
สำหรับปีสิ้นสุดวันที่ 31 ธันวาคม พ.ศ. 2563

หมายเหตุ	หน่วย:บาท				
	งบการเงินรวม		งบการเงินเฉพาะกิจการ		
	2563	2562	2563	2562	
รายได้	6, 29, 31				
รายได้จากการขาย		1,321,772,737	2,151,366,964	835,039,437	1,271,144,181
รายได้จากการให้บริการ		121,843,819	147,981,324	110,171,779	117,399,568
รายได้งานตามสัญญา		86,445,853	87,118,141	14,848,454	59,976,959
รวมรายได้		1,530,062,409	2,386,466,429	960,059,670	1,448,520,708
ต้นทุน					
ต้นทุนขาย	6,23,27	(1,235,905,725)	(1,868,072,894)	(736,459,021)	(1,055,284,055)
ต้นทุนจากการให้บริการ		(89,268,372)	(105,331,131)	(77,859,094)	(79,976,646)
ต้นทุนงานตามสัญญา		(84,305,388)	(82,899,026)	(15,285,393)	(56,118,080)
รวมต้นทุน		(1,409,479,485)	(2,056,303,051)	(829,603,508)	(1,191,378,781)
กำไรขั้นต้น		120,582,924	330,163,378	130,456,162	257,141,927
รายได้เงินปันผล	12, 13	-	-	106,057,611	190,329,328
รายได้อื่น	25	53,589,396	246,811,588	32,940,991	41,027,712
ค่าใช้จ่ายในการขายและจัดจำหน่าย	23, 27	(58,574,805)	(82,762,026)	(26,219,686)	(53,429,132)
ค่าใช้จ่ายในการบริหาร	23, 27	(192,310,723)	(210,452,460)	(151,067,906)	(155,820,462)
กำไร(ขาดทุน)จากกิจกรรมดำเนินงาน		(76,713,208)	283,760,480	92,167,172	279,249,373
กลับรายการ(ผลขาดทุน)จากการลดมูลค่า					
เงินลงทุนในบริษัทร่วมและบริษัทย่อย	13	-	-	(91,700,000)	155,054,492
ต้นทุนทางการเงิน		(688,634)	(508,052)	(245,339)	(220,843)
ส่วนแบ่งกำไร(ขาดทุน)จากเงินลงทุนในบริษัทร่วม	12				
ที่วิธีส่วนได้เสีย		(7,822,211)	8,114,322	-	-
กำไร(ขาดทุน)ก่อนภาษีเงินได้		(85,224,053)	291,366,750	221,833	434,083,022
ค่าใช้จ่ายภาษีเงินได้	28	(5,462,984)	(7,400,138)	(688,660)	(5,661,400)
กำไร(ขาดทุน)สำหรับปี		(90,687,037)	283,966,612	(466,827)	428,421,622
กำไรขาดทุนเบ็ดเสร็จอื่น					
รายการที่จะไม่ถูกจัดประเภทใหม่ไว้ในกำไรหรือขาดทุนในภายหลัง:					
ผลขาดทุนจากการวัดมูลค่าใหม่ของ					
ผลประโยชน์พนักงานที่กำหนดไว้-สุทธิจากภาษีเงินได้		-	(14,652,383)	-	(12,679,696)
กำไร(ขาดทุน)เบ็ดเสร็จอื่นสำหรับปี		-	(14,652,383)	-	(12,679,696)
กำไร(ขาดทุน)เบ็ดเสร็จรวมสำหรับปี		(90,687,037)	269,314,229	(466,827)	415,741,926
การแบ่งปันกำไร(ขาดทุน)					
ส่วนที่เป็นของบริษัทใหญ่		(91,364,581)	281,130,696	(466,827)	428,421,622
ส่วนที่เป็นของส่วนได้เสียที่ไม่มีอำนาจควบคุม	13	677,544	2,835,916		
		(90,687,037)	283,966,612		
การแบ่งปันกำไร(ขาดทุน)เบ็ดเสร็จรวม					
ส่วนที่เป็นของบริษัทใหญ่		(91,364,581)	266,478,313	(466,827)	415,741,926
ส่วนที่เป็นของส่วนได้เสียที่ไม่มีอำนาจควบคุม	13	677,544	2,835,916		
		(90,687,037)	269,314,229		
กำไร(ขาดทุน)ต่อหุ้นขั้นพื้นฐาน					
กำไร(ขาดทุน)ต่อหุ้นขั้นพื้นฐาน (บาท)		(0.15)	0.48	(0.00)	0.73
จำนวนหุ้นสามัญเฉลี่ยถ่วงน้ำหนัก (ล้านหุ้น)		590,846,931	590,846,931	590,846,931	590,846,931

บริษัท ไทยรุ่งเรือง จำกัด (มหาชน) และบริษัทย่อย
 งบแสดงการเปลี่ยนแปลงส่วนของผู้ถือหุ้น
 สำหรับปีสิ้นสุดวันที่ 31 ธันวาคม พ.ศ. 2563


		งบกำไรขาดทุนสุทธิ									
		ส่วนของผู้ถือหุ้นบริษัทใหญ่					ส่วนของบริษัทอื่น				
		กำไรสุทธิ		กำไรสุทธิ			กำไรสุทธิ		กำไรสุทธิ		
หมายเหตุ	งบกำไรขาดทุนสุทธิ	ส่วนเกินมูลค่าหุ้นสามัญ	ส่วนเกินมูลค่าหุ้นสามัญ	ส่วนเกินมูลค่าหุ้นสามัญ	ส่วนเกินมูลค่าหุ้นสามัญ	ส่วนเกินมูลค่าหุ้นสามัญ	ส่วนเกินมูลค่าหุ้นสามัญ	ส่วนเกินมูลค่าหุ้นสามัญ	ส่วนเกินมูลค่าหุ้นสามัญ	ส่วนเกินมูลค่าหุ้นสามัญ	ส่วนเกินมูลค่าหุ้นสามัญ
	ยอดคงเหลือ ณ วันที่ 31 ธันวาคม พ.ศ. 2562	590,846,931	713,782,739	17,597,200	61,984,693	2,002,988,338	3,387,199,901	62,741,883	3,449,941,784		
13	การเปลี่ยนแปลงในส่วนของผู้ถือหุ้นจำกัด:	-	-	-	-	-	-	(7,718,800)	(7,718,800)		
30	เงินปันผลจ่าย	-	-	-	-	(70,901,385)	(70,901,385)	-	(70,901,385)		
	กำไรสุทธิ	-	-	-	-	(91,364,581)	(91,364,581)	677,544	(90,687,037)		
	ยอดคงเหลือ ณ วันที่ 31 ธันวาคม พ.ศ. 2563	590,846,931	713,782,739	17,597,200	61,984,693	1,840,722,372	3,224,933,935	55,700,627	3,280,634,562		
	ยอดคงเหลือ ณ วันที่ 31 ธันวาคม พ.ศ. 2561	590,846,931	713,782,739	17,413,896	61,984,693	1,884,221,243	3,268,249,502	74,311,767	3,342,561,269		
	การเปลี่ยนแปลงในส่วนของผู้ถือหุ้นจำกัด:	-	-	-	-	-	-	3,000	3,000		
34	กำไรสุทธิ	-	-	183,304	-	-	183,304	-	183,304		
13	เงินปันผลจ่าย	-	-	-	-	-	-	(14,408,800)	(14,408,800)		
30	กำไรสุทธิ	-	-	-	-	(147,711,218)	(147,711,218)	-	(147,711,218)		
	ยอดคงเหลือ ณ วันที่ 31 ธันวาคม พ.ศ. 2562	590,846,931	713,782,739	17,597,200	61,984,693	2,002,988,338	3,387,199,901	2,835,916	3,449,941,784		



บริษัท ไทยรุ่งยูนิคอน จำกัด (มหาชน) และบริษัทย่อย
 งบแสดงการเปลี่ยนแปลงส่วนของผู้ถือหุ้น (ต่อ)
 สำหรับปีสิ้นสุดวันที่ 31 ธันวาคม พ.ศ. 2563

หมายเหตุ	หน่วยบาท						
	ทุนที่ออกและชำระแล้ว	ส่วนเกินมูลค่าหุ้นสามัญ	สำรองเพื่อ		กำไรสะสม		รวมส่วนของ ผู้ถือหุ้น
			การจ่ายที่ใช้ หุ้นเป็นเกณฑ์	สำรองตามกฎหมาย	จัดสรรแล้ว	ยังไม่จัดสรร	
30	590,846,931	713,782,739	17,597,200	61,984,693	1,370,581,218	-	2,754,792,781
	-	-	-	-	(70,901,385)	-	(70,901,385)
	-	-	-	-	(466,827)	-	(466,827)
	590,846,931	713,782,739	17,597,200	61,984,693	1,299,213,006	-	2,683,424,569
34	590,846,931	713,782,739	17,413,896	61,984,693	1,102,550,510	-	2,486,578,769
	-	-	183,304	-	-	-	183,304
30	-	-	-	-	(147,711,218)	-	(147,711,218)
	-	-	-	-	(12,679,696)	12,679,696	-
	-	-	-	-	428,421,622	(12,679,696)	415,741,926
	590,846,931	713,782,739	17,597,200	61,984,693	1,370,581,218	-	2,754,792,781

511




บริษัท ไทยรุ่งยูเนี่ยนคาร์ จำกัด (มหาชน) และบริษัทย่อย
งบกระแสเงินสด
สำหรับปีสิ้นสุดวันที่ 31 ธันวาคม พ.ศ. 2563

หน่วย:บาท			
งบการเงินรวม		งบการเงินเฉพาะกิจการ	
2563	2562	2563	2562

กระแสเงินสดจากกิจกรรมดำเนินงาน :

กำไร(ขาดทุน)สำหรับปี	(90,687,037)	283,966,612	(466,827)	428,421,622
รายการปรับกระทบกำไร(ขาดทุน)เป็นเงินสดรับ (จ่าย)				
เป็นเงินสดสุทธิรับ(จ่าย)จากกิจกรรมดำเนินงาน				
กำไรจ่ายภาษีเงินได้	5,462,984	7,400,138	688,660	5,661,400
ขาดทุนจากการด้อยค่า (กลับรายการขาดทุนจากการด้อยค่า)				
ซึ่งเป็นไปตาม TFRS 9	25,158,852	(691,870)	25,158,852	-
(กลับรายการ)ค่าเผื่อการลดมูลค่าสินค้าคงเหลือ	(7,573,308)	5,590,080	(1,928,891)	(769,450)
ส่วนแบ่ง(กำไร)ขาดทุนจากเงินลงทุนในบริษัทร่วม	7,822,211	(8,114,322)	-	-
(กลับรายการ)ผลขาดทุนจากประมาณการหนี้สิน	(11,983,632)	4,243,440	(1,117,493)	4,243,440
ตัดจำหน่ายการขอคืนภาษีเงินได้	129,366	614,189	-	-
ค่าเสื่อมราคาและค่าตัดจำหน่าย	137,549,394	115,211,834	49,913,817	46,102,710
ตัดจำหน่ายสินทรัพย์ไม่หมุนเวียน	1,928,170	-	1,928,170	-
ประมาณการหนี้สินไม่หมุนเวียนสำหรับผลประโยชน์พนักงาน	9,995,187	19,050,531	7,023,668	13,506,470
กลับรายการหนี้สินผลประโยชน์พนักงาน	(4,817,050)	-	(3,384,011)	-
สำรองการจ่ายที่ใช้หุ้มเป็นเกณฑ์	-	183,304	-	183,304
(กลับรายการ)ผลขาดทุนจากการลดมูลค่าเงินลงทุน				
ในบริษัทร่วมและบริษัทย่อย	-	-	91,700,000	(155,054,492)
ขาดทุนจากการเปลี่ยนแปลงมูลค่าสุทธิธรรมของส่วนได้เสีย				
ที่ถืออยู่ก่อน	-	204,149,047	-	-
กำไรจากการต่อรองราคาซื้อ	-	(406,499,070)	-	-
กำไรจากการจำหน่ายสินทรัพย์ถาวร	(2,258,497)	(6,581,942)	(840,497)	(4,528,817)
กำไรที่ยังไม่เกิดขึ้นสินทรัพย์ทางการเงินหมุนเวียน	(180,206)	-	(145,816)	-
กำไรจากการขายสินทรัพย์ทางการเงินหมุนเวียน	(105,354)	-	-	-
รายได้เงินปันผล	-	-	(106,057,611)	(190,329,328)
รายได้ทางการเงิน-ดอกเบี้ยรับ	(3,350,145)	(7,911,491)	(3,340,275)	(8,678,480)
ต้นทุนทางการเงิน-ดอกเบี้ยจ่าย	688,634	508,052	245,339	220,843
กำไรจากการดำเนินงานก่อนการเปลี่ยนแปลง				
ในสินทรัพย์และหนี้สินดำเนินงาน	67,779,569	211,118,532	59,377,085	138,979,222
สินทรัพย์ดำเนินงาน(เพิ่มขึ้น)ลดลง				
ลูกหนี้การค้าและลูกหนี้หมุนเวียนอื่น	131,545,629	(38,224,839)	63,253,311	(62,538,707)
สินค้าคงเหลือ	90,114,232	26,475,991	60,639,762	13,073,700
สินทรัพย์ที่เกิดจากสัญญา	37,925,830	41,322,147	40,435,767	(26,322,184)
สินทรัพย์ไม่หมุนเวียนอื่น	(6,129,470)	(28,000,133)	(10,698,467)	(25,121,082)



บริษัท ไทยรุ่งยูเนี่ยนคาร์ จำกัด (มหาชน) และบริษัทย่อย

งบกระแสเงินสด


สำหรับปีสิ้นสุดวันที่ 31 ธันวาคม พ.ศ. 2563

หน่วย:บาท

	งบการเงินรวม		งบการเงินเฉพาะกิจการ	
	2563	2562	2563	2562
หนี้สินจากการดำเนินงานเพิ่มขึ้น(ลดลง)				
เจ้าหนี้การค้าและเจ้าหนี้หมุนเวียนอื่น	(76,187,476)	(129,631,746)	(93,193,966)	(93,655,210)
กระแสเงินสดรับ(จ่าย)จากกิจกรรมดำเนินงาน	245,048,314	83,059,952	119,813,492	(55,584,261)
เงินสดจ่ายคอกเบี้ย	(688,634)	(508,052)	(245,339)	(220,843)
เงินสดรับจากภาษีเงินได้นิติบุคคล	10,711,639	10,146,746	-	-
เงินสดจ่ายประมาณการหนี้สินไม่หมุนเวียน				
สำหรับผลประโยชน์พนักงาน	(16,203,767)	(9,038,454)	(9,914,106)	(7,866,414)
เงินสดจ่ายภาษีเงินได้นิติบุคคล	(10,353,090)	(16,896,673)	(3,687,499)	(15,210,907)
เงินสดสุทธิได้มาจาก(ใช้ไปใน)กิจกรรมดำเนินงาน	228,514,462	66,763,519	105,966,548	(78,882,425)
กระแสเงินสดจากกิจกรรมลงทุน :				
เงินให้กู้ยืมระยะสั้นแก่กิจการที่เกี่ยวข้องกันเพิ่มขึ้น	(90,000,000)	(110,000,000)	(111,000,000)	(168,000,000)
เงินสดรับชำระคืนเงินให้กู้ยืมระยะสั้นแก่กิจการที่เกี่ยวข้องกัน	60,000,000	140,000,000	104,000,000	231,000,000
เงินกู้ยืมระยะสั้นจากกิจการที่เกี่ยวข้องกันเพิ่มขึ้น	-	-	180,000,000	265,000,000
เงินสดจ่ายเงินกู้ยืมระยะสั้นจากกิจการที่เกี่ยวข้องกัน	-	-	(205,000,000)	(240,000,000)
เงินสดรับจากการจำหน่ายสินทรัพย์ถาวร	3,561,139	13,987,392	1,880,989	7,889,854
สินทรัพย์ทางการเงินหมุนเวียนลดลง(เพิ่มขึ้น)	(99,894,646)	280,446,857	(80,000,000)	230,446,857
เงินสดรับจากคอกเบี้ยรับ	3,216,337	9,117,035	3,288,896	9,547,200
เงินปันผลรับจากบริษัทร่วมและบริษัทย่อย	12,087,611	17,549,328	106,057,611	190,329,328
เงินสดจ่ายซื้อสินทรัพย์ถาวรและสินทรัพย์ไม่มีตัวตน	(13,860,139)	(88,226,426)	(11,291,015)	(66,460,552)
เงินสดจ่ายซื้อกิจการ	-	(295,350,000)	-	-
เงินสดเพิ่มขึ้นจากการซื้อกิจการ	-	68,273,888	-	-
เงินสดจ่ายลงทุนในบริษัทร่วมและบริษัทย่อย	-	(101,480,000)	-	(396,837,628)
เงินสดสุทธิได้มาจาก(ใช้ไปใน)กิจกรรมลงทุน	(124,889,698)	(65,681,926)	(12,063,519)	62,915,059
กระแสเงินสดจากกิจกรรมจัดหาเงิน				
เงินสดจ่ายชำระหนี้สินตามสัญญาเช่า	(23,799,478)	(9,902,782)	(569,792)	(51,121)
เงินปันผลจ่าย	(70,901,385)	(147,711,218)	(70,901,385)	(147,711,218)
เงินปันผลจ่ายที่บริษัทย่อยจ่ายให้แก่ส่วนได้เสีย				
ที่ไม่มีอำนาจควบคุม	(7,718,800)	(14,408,800)	-	-
เงินสดสุทธิใช้ไปในกิจกรรมจัดหาเงิน :	(102,419,663)	(172,022,800)	(71,471,177)	(147,762,339)
เงินสดและรายการเทียบเท่าเงินสดเพิ่มขึ้น(ลดลง)สุทธิ	1,205,101	(170,941,207)	22,431,852	(163,729,705)
เงินสดและรายการเทียบเท่าเงินสดต้นปี	220,189,771	391,130,978	80,875,881	244,605,586
เงินสดและรายการเทียบเท่าเงินสดปลายปี	221,394,872	220,189,771	103,307,733	80,875,881

รายการที่ไม่ใช่เงินสด

โอนสินทรัพย์ไม่หมุนเวียนอื่นเป็นสินค้ำคงเหลือ	1,103,798	1,103,798	1,103,798	1,103,798
สินทรัพย์สิทธิการใช้-สุทธิ	-	-	5,404,279	-
หนี้สินตามสัญญาเช่า	-	-	5,290,748	-



หมายเหตุประกอบงบการเงินเป็นส่วนหนึ่งของงบการเงินนี้

บริษัท ไทยรุ่งยูเนี่ยนคาร์ จำกัด (มหาชน) และบริษัทย่อย

หมายเหตุประกอบงบการเงิน

สำหรับปีสิ้นสุดวันที่ 31 ธันวาคม พ.ศ. 2563

1. ข้อมูลทั่วไป

บริษัท ไทยรุ่งยูเนี่ยนคาร์ จำกัด (มหาชน) (“บริษัท”) จัดตั้งขึ้นเป็นบริษัทมหาชนและมีภูมิลำเนาในประเทศไทย บริษัทดำเนินธุรกิจหลักในการรับจ้างประกอบและดัดแปลงรถยนต์ ผลิตและจำหน่ายชิ้นส่วนอุปกรณ์และแม่พิมพ์ โดยมีที่อยู่ตามที่จดทะเบียนคือ เลขที่ 304 ถนนมาเจริญ แขวงหนองค้างพลู เขตหนองแขม กรุงเทพมหานคร


บริษัทมีบริษัทย่อยดังนี้

1. บริษัท ไทย วี.พี. ออโต้เซอร์วิส จำกัด จัดตั้งเป็นบริษัทจำกัดและมีภูมิลำเนาในประเทศไทย บริษัทดำเนินธุรกิจหลักในการจำหน่ายอุปกรณ์ประดับยนต์และอะไหล่รวมทั้งการบริการซ่อมรถยนต์ โดยมีที่อยู่ตามที่จดทะเบียนคือ เลขที่ 151 ถนนมาเจริญ แขวงหนองค้างพลู เขตหนองแขม กรุงเทพมหานครและมีสำนักงานสาขาคั้งอยู่ เลขที่ 32 ซอยอินทราภระ 26 ถนนสุทธิสารวินิจฉัย แขวงดินแดง เขตดินแดง กรุงเทพมหานคร และเลขที่ 9/28 หมู่ที่ 8 ซอยเพชรเกษม 77 ถนนเพชรเกษม แขวงหนองค้างพลู เขตหนองแขม กรุงเทพมหานคร
2. บริษัท ไทยรุ่ง ทูลส์ แอนด์ ไคส์ จำกัด จัดตั้งเป็นบริษัทจำกัดและมีภูมิลำเนาในประเทศไทย บริษัทดำเนินธุรกิจหลักในการรับจ้างผลิตแม่พิมพ์และอุปกรณ์จับยึดรวมถึงการให้บริการด้านระบบไฟฟ้า โดยมีที่อยู่ตามที่จดทะเบียนคือ เลขที่ 304/1 ถนนมาเจริญ แขวงหนองค้างพลู เขตหนองแขม กรุงเทพมหานคร
3. บริษัท ไทยอโต้ เพรสพาร์ท จำกัด จัดตั้งเป็นบริษัทจำกัดและมีภูมิลำเนาในประเทศไทย บริษัทดำเนินธุรกิจหลักในการผลิตชิ้นส่วนตัวถังรถยนต์และแม่พิมพ์ โดยมีที่อยู่ตามที่จดทะเบียนคือเลขที่ 304 ถนนมาเจริญ แขวงหนองค้างพลู เขตหนองแขม กรุงเทพมหานคร และมีสาขาคั้งอยู่ที่เลขที่ 7/122 นิคมอุตสาหกรรมอมตะซิตี้ จังหวัดระยอง หมู่ที่ 4 ถนนละเจิงเทรา - สัตหีบ ตำบลมาบตาพุด อำเภอปลวกแดง จังหวัดระยอง
4. บริษัท ไทยอัลติเมทคาร์ จำกัด จัดตั้งเป็นบริษัทจำกัดและมีภูมิลำเนาในประเทศไทยดำเนินธุรกิจหลักในการจำหน่ายรถยนต์ อุปกรณ์ประดับยนต์และอะไหล่รวมทั้งการบริการตกแต่งและซ่อมรถยนต์ บริษัทถือหุ้นโดยบริษัท ไทย วี.พี. ออโต้เซอร์วิส จำกัด โดยมีที่อยู่ตามที่จดทะเบียนคือเลขที่ 304/1 ถนนมาเจริญ แขวงหนองค้างพลู เขตหนองแขม กรุงเทพมหานคร
5. บริษัท ทีทีอาร์ ไทยรุ่ง จำกัด จัดตั้งเป็นบริษัทจำกัดและมีภูมิลำเนาในประเทศไทยดำเนินธุรกิจหลักประกอบต่อตัวถังและซ่อม ตกแต่ง ปรับปรุง เปลี่ยนแปลงตัวถังยานพาหนะทุกชนิด โดยมีที่อยู่ตามที่จดทะเบียนคือเลขที่ 10/73 ซอยสุขุมวิท 13 แขวงคลองเตยเหนือ เขตวัฒนา กรุงเทพมหานคร และมีสาขาคั้งอยู่เลขที่ 7/462-463 หมู่ที่ 6 ตำบลมาบตาพุด อำเภอปลวกแดง จังหวัดระยอง

2. เกณฑ์การจัดทำงบการเงิน

งบการเงินนี้จัดทำขึ้นตามมาตรฐานการรายงานทางการเงินไทย (“มาตรฐานการรายงานทางการเงิน”) รวมถึงการตีความและแนวปฏิบัติทางการบัญชีที่ประกาศใช้โดยสภาวิชาชีพบัญชี (“สภาวิชาชีพบัญชี”) และกฎระเบียบและประกาศคณะกรรมการกำกับหลักทรัพย์และตลาดหลักทรัพย์ที่เกี่ยวข้อง

512



การแสดงรายการในงบการเงิน ได้ทำขึ้นเพื่อให้เป็นไปตามข้อกำหนดในประกาศกรมพัฒนาธุรกิจการค้าลงวันที่ 26 ธันวาคม พ.ศ. 2562 ออกตามความในพระราชบัญญัติการบัญชี พ.ศ. 2543

งบการเงินของบริษัทได้จัดทำเป็นภาษาไทย และมีหน่วยเงินตราเป็นบาท ซึ่งการจัดทำงบการเงินดังกล่าวเป็นไปตามวัตถุประสงค์ของการจัดทำรายงานในประเทศ ดังนั้นเพื่อความสะดวกของผู้อ่านงบการเงินที่ไม่คุ้นเคยกับภาษาไทย บริษัทได้จัดทำงบการเงินฉบับภาษาอังกฤษขึ้น โดยแปลจากงบการเงินฉบับภาษาไทย

งบการเงินนี้ได้จัดทำขึ้น โดยใช้เกณฑ์ราคาทุนเดิม เว้นแต่จะได้เปิดเผยเป็นอย่างอื่นในนโยบายการบัญชี

ในการจัดทำงบการเงินให้เป็นไปตามมาตรฐานการรายงานทางการเงิน ผู้บริหารต้องใช้การประมาณและข้อสมมติฐานหลายประการ ซึ่งมีผลกระทบต่อข้อกำหนดนโยบายและการรายงานจำนวนเงินที่เกี่ยวกับ สินทรัพย์ หนี้สิน รายได้ และค่าใช้จ่าย การประมาณและข้อสมมติฐานมาจากประสบการณ์ในอดีต และปัจจัยต่าง ๆ ที่ผู้บริหารมีความเชื่อมั่นอย่างสมเหตุสมผล ภายใต้สถานการณ์แวดล้อมนั้นซึ่งไม่อาจอาศัยข้อมูลจากแหล่งอื่นและนำไปสู่การตัดสินใจเกี่ยวกับการกำหนดจำนวนสินทรัพย์และหนี้สินนั้น ๆ ดังนั้นผลที่เกิดขึ้นจริงจากการตั้งข้อสมมติฐานต่อมูลค่าตามบัญชีของสินทรัพย์และหนี้สินอาจแตกต่างไปจากที่ประมาณไว้

ประมาณการและข้อสมมติฐานที่ใช้ในการจัดทำงบการเงินจะได้รับการทบทวนอย่างสม่ำเสมอ การปรับประมาณการทางบัญชีจะบันทึกในงวดบัญชีที่การประมาณการดังกล่าวได้รับการทบทวน หากการปรับประมาณการกระทบเฉพาะงวดนั้น ๆ และจะบันทึกในงวดที่ปรับและงวดในอนาคต หากการปรับประมาณการกระทบทั้งงวดปัจจุบันและอนาคต

การแพร่ระบาดของโรคติดเชื้อไวรัสโคโรนา 2019

สถานการณ์การแพร่ระบาดของโรคติดเชื้อไวรัสโคโรนา 2019 ทำให้เกิดการชะลอตัวของเศรษฐกิจ และมีผลกระทบต่อธุรกิจและอุตสาหกรรม สถานการณ์ดังกล่าวอาจนำมาซึ่งความไม่แน่นอนและผลกระทบต่อสภาพแวดล้อมของการดำเนินธุรกิจของกลุ่มบริษัท ซึ่งส่งผลกระทบต่อทางการเงินเกี่ยวกับมูลค่าของสินทรัพย์ ประมาณการหนี้สินและหนี้สินที่อาจเกิดขึ้น

เกณฑ์ในการนำเสนองบการเงินรวม

ก. งบการเงินรวมนี้ได้จัดทำขึ้นโดยรวมงบการเงินของบริษัท ไทยรุ่งยูเนี่ยนคาร์ จำกัด (มหาชน) และบริษัทย่อย (รวมกันเรียกว่า "กลุ่มบริษัท") ดังต่อไปนี้

บริษัท	ลักษณะธุรกิจ	ในประเทศ	สัดส่วนการถือหุ้น จัดตั้งขึ้น และสิทธิออกเสียง ของกิจการ(ร้อยละ)	
			2563	2562
บริษัทย่อยที่ถือหุ้นโดยบริษัทโดยตรง				
บริษัท ไทย วิ.พี. ออโต้เซอร์วิส จำกัด	จำหน่ายอะไหล่ อุปกรณ์ประคัปบนด์และศูนย์บริการรถยนต์	ไทย	94	94
บริษัท ไทยรุ่ง ทูลส์ แอนด์ ไซด์ จำกัด	รับจ้างผลิตแม่พิมพ์	ไทย	94	94
บริษัท ไทยออโต้ เพรสพาร์ท จำกัด	ผลิตชิ้นส่วนตัวถังรถยนต์	ไทย	91	91
บริษัท ทีทีอาร์ ไทยรุ่ง จำกัด	ประกอบต่อตัวถังและซ่อม ตกแต่ง ปรับปรุง เปลี่ยนแปลงตัวถังยานพาหนะทุกชนิด	ไทย	99	99
				14



บริษัท	ลักษณะธุรกิจ	ในประเทศ	สัดส่วนการถือหุ้น และสิทธิออกเสียง	
			จัดตั้งขึ้น	ของกิจการ(ร้อยละ)
			2563	2562
<u>บริษัทย่อยที่ถือหุ้นโดยบริษัท ไทย วี.พี. ออโต้ เซอร์วิส จำกัด</u>				
บริษัท ไทยอัสติเมทคาร์ จำกัด	จำหน่ายรถยนต์ อะไหล่ และอุปกรณ์ระดับยนต์	ไทย	99.53	99.53


- ข. บริษัทจะถือว่ามีการควบคุมกิจการที่เข้าไปลงทุนหรือบริษัทย่อยได้ หากบริษัทมีสิทธิได้รับหรือมีส่วนได้เสียในผลตอบแทนของกิจการที่เข้าไปลงทุน และสามารถใช้อำนาจในการสั่งการกิจกรรมที่ส่งผลกระทบต่อจำนวนเงินผลตอบแทนนั้นได้
- ค. บริษัทนำงบการเงินของบริษัทย่อยมารวมในการจัดทำงบการเงินรวมตั้งแต่วันที่บริษัทมีอำนาจในการควบคุมบริษัทย่อย จนถึงวันที่บริษัทสิ้นสุดการควบคุมบริษัทย่อยนั้น
- ง. งบการเงินรวมจัดทำขึ้น โดยใช้นโยบายการบัญชีเดียวกันสำหรับรายการบัญชีหรือเหตุการณ์ทางบัญชีที่เหมือนกันหรือที่คล้ายคลึงกัน
- จ. ยอดคงค้างระหว่างบริษัทและบริษัทย่อย รายการค้าระหว่างกันที่มีสาระสำคัญได้ถูกตัดออกจากงบการเงินรวมนี้แล้ว
- ฉ. ส่วนของผู้มีส่วนได้เสียที่ไม่มีอำนาจควบคุม คือ จำนวนกำไรหรือขาดทุนและสินทรัพย์สุทธิของบริษัทย่อยส่วนที่ไม่ได้เป็นของบริษัท และแสดงเป็นรายการแยกต่างหากในส่วนของกำไรหรือขาดทุนรวมและส่วนของผู้ถือหุ้นในงบแสดงฐานะการเงินรวม

บริษัทจัดทำงบการเงินเฉพาะกิจการเพื่อประโยชน์ต่อสาธารณะ โดยแสดงเงินลงทุนในบริษัทย่อย และบริษัทร่วมตามวิธีราคาทุน

3. มาตรฐานการรายงานทางการเงินใหม่

ก. มาตรฐานการรายงานทางการเงินที่เริ่มมีผลบังคับใช้ในปัจจุบัน

ในปี พ.ศ. 2563 บริษัทและบริษัทย่อยได้นำมาตรฐานการรายงานทางการเงินและการตีความมาตรฐานการรายงานทางการเงินฉบับปรับปรุง (ปรับปรุง 2563) และฉบับใหม่ จำนวนหลายฉบับ ซึ่งมีผลบังคับใช้สำหรับงบการเงินที่มีรอบระยะเวลาบัญชีที่เริ่มในหรือหลังวันที่ 1 มกราคม พ.ศ. 2563 มาถือปฏิบัติ มาตรฐานการรายงานทางการเงินดังกล่าวได้รับการปรับปรุงหรือจัดให้มีขึ้นเพื่อให้มีเนื้อหาเท่าเทียมกับมาตรฐานการรายงานทางการเงินระหว่างประเทศ โดยส่วนใหญ่เป็นการอธิบายให้ชัดเจนเกี่ยวกับวิธีปฏิบัติทางการบัญชีและการให้แนวปฏิบัติทางการบัญชีกับผู้ใช้งานมาตรฐานการนำมาตราฐานการรายงานทางการเงินดังกล่าวมาถือปฏิบัตินี้ไม่มีผลกระทบอย่างเป็นทางการการเงินของบริษัทและบริษัทย่อย ยกเว้น มาตรฐานการรายงานทางการเงิน กลุ่มเครื่องมือทางการเงิน และมาตรฐานการรายงานทางการเงินฉบับที่ 16 เรื่องสัญญาเช่า ซึ่งสรุปการเปลี่ยนแปลงหลักการสำคัญ และผลกระทบ ได้ดังต่อไปนี้



มาตรฐานการรายงานทางการเงิน กลุ่มเครื่องมือทางการเงิน

มาตรฐานการรายงานทางการเงิน กลุ่มเครื่องมือทางการเงิน ประกอบด้วยมาตรฐานและการตีความมาตรฐาน จำนวน 5 ฉบับ ได้แก่

มาตรฐานการรายงานทางการเงิน

ฉบับที่ 7 การเปิดเผยข้อมูลเครื่องมือทางการเงิน

ฉบับที่ 9 เครื่องมือทางการเงิน

มาตรฐานการบัญชี

ฉบับที่ 32 การแสดงรายการเครื่องมือทางการเงิน

การตีความมาตรฐานการรายงานทางการเงิน

ฉบับที่ 16 การป้องกันความเสี่ยงของเงินลงทุนสุทธิในหน่วยงานต่างประเทศ

ฉบับที่ 19 การชำระหนี้สินทางการเงินด้วยตราสารทุน

มาตรฐานการรายงานทางการเงินกลุ่มดังกล่าวข้างต้น กำหนดหลักการเกี่ยวกับการจัดประเภทและการวัดมูลค่าเครื่องมือทางการเงินด้วยมูลค่ายุติธรรมหรือราคาทุนตัดจำหน่าย โดยพิจารณาจากประเภทของตราสารทางการเงิน ลักษณะของกระแสเงินสดตามสัญญาและแผนธุรกิจของกิจการ (Business Model) หลักการเกี่ยวกับวิธีการคำนวณการด้อยค่าของเครื่องมือทางการเงิน โดยใช้แนวคิดของผลขาดทุนด้านเครดิตที่คาดว่าจะเกิดขึ้น และหลักการเกี่ยวกับการบัญชีป้องกันความเสี่ยง รวมถึงการแสดงรายการและการเปิดเผยข้อมูลเครื่องมือทางการเงิน

มาตรฐานการรายงานทางการเงิน ฉบับที่ 16 เรื่อง สัญญาเช่า


มาตรฐานการรายงานทางการเงิน ฉบับที่ 16 ใช้แทนมาตรฐานการบัญชี ฉบับที่ 17 เรื่อง สัญญาเช่า และการตีความมาตรฐานบัญชีที่เกี่ยวข้อง มาตรฐานฉบับนี้ได้กำหนดหลักการของการรับรู้รายการ การวัดมูลค่า การแสดงรายการและการเปิดเผยข้อมูลของสัญญาเช่า และกำหนดให้ผู้เช่ารับรู้สินทรัพย์และหนี้สินสำหรับสัญญาเช่าทุกรายการที่มีระยะเวลาในการเช่ามากกว่า 12 เดือน เว้นแต่สินทรัพย์อ้างอิงนั้นมีมูลค่าต่ำ

การบัญชีสำหรับผู้ให้เช่าไม่มีการเปลี่ยนแปลงอย่างมีสาระสำคัญจากมาตรฐานการบัญชี ฉบับที่ 17 ผู้ให้เช่ายังคงต้องจัดประเภทสัญญาเช่าเป็นสัญญาเช่าดำเนินงานหรือสัญญาเช่าเงินทุน โดยใช้หลักการเช่นเดียวกับมาตรฐานการบัญชีฉบับที่ 17

ผลกระทบต่องบการเงิน

กลุ่มบริษัท ได้นำมาตรฐานการรายงานทางการเงินทั้งสองกลุ่มดังกล่าวมาถือปฏิบัติตั้งแต่วันที่ 1 มกราคม พ.ศ. 2563 โดยใช้วิธีรับรู้ผลกระทบสะสมจากการปรับใช้มาตรฐานการรายงานทางการเงินดังกล่าวเป็นรายการปรับปรุงกับกำไรสะสมต้นงวด (Modified retrospective) และไม่ปรับปรุงข้อมูลเปรียบเทียบ ดังนั้น การจัดประเภทรายการใหม่และรายการปรับปรุงที่เกิดจากการเปลี่ยนแปลงนโยบายการบัญชีจะรับรู้ในงบแสดงฐานะการเงิน ณ วันที่ 1 มกราคม พ.ศ. 2563

ผลกระทบของการนำมาตรฐานการรายงานทางการเงินใหม่มาใช้เป็นครั้งแรกที่มีต้องบแสดงฐานะการเงินรวมและงบแสดงฐานะการเงินเฉพาะกิจการ ณ วันที่ 1 มกราคม พ.ศ. 2563 เป็นดังนี้



หน่วย: บาท

งบการเงินรวม

	มาตรฐานรายงาน		มาตรฐานการ	
	31 ธันวาคม	ทางการเงิน	รายงานทาง	1 มกราคม
	พ.ศ. 2562	กลุ่มเครื่องมือ	การเงิน	พ.ศ. 2563
งบแสดงฐานะการเงิน		ทางการเงิน	ฉบับที่ 16	
สินทรัพย์หมุนเวียน				
เงินลงทุนชั่วคราว	10,000,000	(10,000,000)	-	-
สินทรัพย์ทางการเงินหมุนเวียน	-	10,000,000	-	10,000,000
สินทรัพย์ไม่หมุนเวียน				
ที่ดิน อาคาร และอุปกรณ์ - สุทธิ	2,071,651,441	-	(57,891,361)	2,013,760,080
สินทรัพย์สิทธิการใช้ - สุทธิ	-	-	60,659,881	60,659,881
หนี้สินหมุนเวียน				
ส่วนของหนี้สินตามสัญญาเช่าที่ถึงกำหนดชำระภายในหนึ่งปี - สุทธิ	23,675,467	-	1,066,415	24,741,882
หนี้สินไม่หมุนเวียน				
หนี้สินตามสัญญาเช่า - สุทธิ	11,550,737	-	1,702,106	13,252,843

หน่วย: บาท

งบการเงินเฉพาะกิจการ

	มาตรฐานการรายงาน		1 มกราคม	
	31 ธันวาคม	ทางการเงินฉบับที่ 16	พ.ศ. 2563	
	พ.ศ. 2562			พ.ศ. 2563
งบแสดงฐานะการเงิน				
สินทรัพย์ไม่หมุนเวียน				
ที่ดิน อาคาร และอุปกรณ์ - สุทธิ	1,034,153,447	(113,531)		1,034,039,916
สินทรัพย์สิทธิการใช้ - สุทธิ	-	6,662,965		6,662,965
หนี้สินหมุนเวียน				
ส่วนของหนี้สินตามสัญญาเช่าที่ถึงกำหนดชำระภายในหนึ่งปี - สุทธิ	41,970	1,001,750		1,043,720
หนี้สินไม่หมุนเวียน				
หนี้สินตามสัญญาเช่า - สุทธิ	1,591	5,547,684		5,549,275



เครื่องมือทางการเงิน

การจัดประเภทและการวัดมูลค่า

ณ วันที่ 1 มกราคม พ.ศ. 2563 (วันที่ถือปฏิบัติครั้งแรก) ผู้บริหารของกลุ่มบริษัท ได้ประเมิน โมเดลธุรกิจที่ใช้จัดการสินทรัพย์และหนี้สินทางการเงินของกลุ่มบริษัท และจัดประเภทและวัดมูลค่ารายการสินทรัพย์และหนี้สินทางการเงินทั้งหมดด้วยราคาทุนตัดจำหน่าย ยกเว้นสินทรัพย์ทางการเงินประเภทเงินลงทุนในตราสารหนี้ที่วัดด้วยมูลค่ายุติธรรมผ่านกำไรขาดทุนที่บันทึกในบัญชีเงินลงทุนชั่วคราว

การวัดมูลค่าของสินทรัพย์ทางการเงิน

กลุ่มบริษัทมีรายการลูกหนี้การค้าที่ต้องมีการพิจารณาผลขาดทุนด้านเครดิตที่คาดว่าจะเกิดขึ้น และบริษัทมีรายการลูกหนี้การค้าและเงินให้กู้ยืมระยะสั้นแก่กิจการที่เกี่ยวข้องกันที่ต้องมีการพิจารณาผลขาดทุนด้านเครดิตที่คาดว่าจะเกิดขึ้น รายการดังกล่าวไม่มีผลกระทบต่ออย่างเป็นสาระสำคัญต่องบการเงิน

สัญญาเช่า


ในการนำมาตราฐานการรายงานทางการเงิน ฉบับที่ 16 มาใช้เป็นครั้งแรก กลุ่มบริษัทรับรู้หนี้สินตามสัญญาเช่าสำหรับสัญญาเช่าที่เคยจัดประเภทเป็นสัญญาเช่าดำเนินงานภายใต้มาตรฐานการบัญชีฉบับที่ 17 เรื่อง สัญญาเช่า เป็นสิทธิการใช้สินทรัพย์ โดยมีมูลค่าเท่ากับหนี้สินตามสัญญาเช่า ปรับปรุงด้วยจำนวนเงินที่ต้องจ่ายชำระตามสัญญาเช่าที่จ่ายล่วงหน้าหรือค้างจ่ายซึ่งเกี่ยวข้องกับสัญญาเช่าที่รับรู้ในงบแสดงฐานะทางการเงินก่อนวันที่นำมาปฏิบัติใช้ครั้งแรก หนี้สินตามสัญญาเช่าดังกล่าววัดมูลค่าด้วยมูลค่าปัจจุบันของจำนวนเงินที่ต้องจ่ายชำระตามสัญญาเช่าที่ยังไม่ได้จ่ายชำระ คิดลดด้วยอัตราดอกเบี้ยเงินกู้ยืมส่วนเพิ่มของกลุ่มบริษัท อัตราดอกเบี้ยเงินกู้ยืมส่วนเพิ่มดังกล่าวของกลุ่มบริษัทและบริษัทที่นำมาคำนวณหนี้สินตามสัญญาเช่า ณ วันที่ 1 มกราคม พ.ศ. 2563 คือร้อยละ 2 ถึงร้อยละ 2.28 และ ร้อยละ 2.55

สำหรับสัญญาเช่าที่เคยจัดประเภทเป็นสัญญาเช่าการเงินตามมาตรฐานการบัญชี ฉบับที่ 17 กลุ่มบริษัทรับรู้มูลค่าตามบัญชีของสินทรัพย์และหนี้สินตามสัญญาเช่าดังกล่าวก่อนวันนำมาตราฐานการรายงานทางการเงินฉบับที่ 16 มาถือปฏิบัติเป็นมูลค่าตามบัญชีของสิทธิการใช้สินทรัพย์และหนี้สินตามสัญญาเช่า ณ วันที่นำมาปฏิบัติใช้ครั้งแรก

กลุ่มบริษัทมีสินทรัพย์สิทธิการใช้และหนี้สินตามสัญญาเช่า ณ วันที่ 1 มกราคม พ.ศ. 2563 ดังนี้

	หน่วย: บาท	
	งบการเงินรวม	งบการเงินเฉพาะกิจการ
จำนวนเงินที่ต้องจ่ายชำระตามสัญญาเช่าที่ยังไม่ได้จ่ายชำระ	2,858,674	7,293,600
หัก ดอกเบี้ยจ่ายรอดักบัญชี	(90,153)	(744,166)
หนี้สินตามสัญญาเช่าเพิ่มขึ้นจากการนำมาตราฐาน		
การรายงานทางการเงินฉบับที่ 16 มาปฏิบัติใช้	2,768,521	6,549,434
หนี้สินสัญญาเช่าการเงิน ณ วันที่ 31 ธันวาคม พ.ศ 2562	35,226,204	43,561
หนี้สินตามสัญญาเช่า ณ วันที่ 1 มกราคม พ.ศ 2563	37,994,725	6,592,995

411



หน่วย: บาท

ประกอบด้วย

	งบการเงินรวม	งบการเงินเฉพาะกิจการ
หนี้สินสัญญาเช่าหมุนเวียน	24,741,882	1,043,720
หนี้สินสัญญาเช่าไม่หมุนเวียน	13,252,843	5,549,275
	37,994,725	6,592,995

ข. มาตรฐานการรายงานทางการเงินที่ปรับปรุงใหม่

ในเดือนมกราคม พ.ศ. 2564 สภาวิชาชีพบัญชีได้ประกาศใช้มาตรฐานการรายงานทางการเงิน ฉบับที่ 16 เรื่อง สัญญาเช่า (ปรับปรุง 2563) ซึ่งได้มีการปรับปรุงโดยเพิ่มแนวทางผ่อนปรนในทางปฏิบัติ 2 เรื่อง ดังนี้

- 1) กรณีที่ได้รับการยินยอมให้ลดค่าเช่าเนื่องจากการแพร่ระบาดของโรคติดเชื้อไวรัสโคโรนา 2019 ทั้งนี้ ผู้เช่าอาจเลือกไม่ประเมินว่าการยินยอมลดค่าเช่าว่าเป็นการเปลี่ยนแปลงสัญญาเช่าหรือไม่ โดยให้บันทึกการยินยอมลดค่าเช่านั้นเสมือนว่า “ไม่ใช่การเปลี่ยนแปลงสัญญาเช่า” ซึ่งจะมีผลบังคับใช้สำหรับงบการเงินที่มีรอบระยะเวลาบัญชีที่เริ่มในหรือหลังวันที่ 1 มิถุนายน พ.ศ. 2563
- 2) กรณีการเปลี่ยนแปลงสัญญาเช่าเกิดจากการปฏิรูปอัตราดอกเบี้ยอ้างอิง ซึ่งจะมีผลบังคับใช้สำหรับงบการเงินที่มีรอบระยะเวลาบัญชีที่เริ่มในหรือหลังวันที่ 1 มกราคม พ.ศ. 2565

ฝ่ายบริหารของกลุ่มบริษัทเชื่อว่ามาตรฐานการรายงานทางการเงินฉบับปรับปรุงดังกล่าวจะไม่มีผลกระทบอย่างเป็นทางการเมื่อนำมาถือปฏิบัติ

ค. แนวปฏิบัติทางการบัญชี เรื่อง มาตรการผ่อนปรนชั่วคราวสำหรับทางเลือกเพิ่มเติมทางบัญชีเพื่อรองรับผลกระทบจากสถานการณ์การแพร่ระบาดของโรคติดเชื้อไวรัสโคโรนา 2019 (COVID-19)


สภาวิชาชีพบัญชีได้ประกาศใช้แนวปฏิบัติทางการบัญชี เรื่อง มาตรการผ่อนปรนชั่วคราวสำหรับทางเลือกเพิ่มเติมทางบัญชีเพื่อรองรับผลกระทบจากสถานการณ์การแพร่ระบาดของโรคติดเชื้อไวรัสโคโรนา 2019 (COVID-19)

แนวปฏิบัติทางการบัญชีดังกล่าวได้ประกาศลงในราชกิจจานุเบกษาเมื่อวันที่ 22 เมษายน พ.ศ. 2563 และมีผลบังคับใช้สำหรับการจัดทำงบการเงินที่ได้รับผลกระทบจากสถานการณ์ COVID-19 ที่มีรอบระยะเวลารายงานสิ้นสุดภายในช่วงเวลาระหว่างวันที่ 1 มกราคม พ.ศ. 2563 ถึงวันที่ 31 ธันวาคม พ.ศ. 2563

กลุ่มบริษัท เลือกใช้มาตรการผ่อนปรนชั่วคราวสำหรับทางเลือกเพิ่มเติมทางบัญชีดังต่อไปนี้

- เลือกที่จะไม่ต้องนำข้อมูลที่มีการคาดการณ์ไปในอนาคต (Forward-looking information) มาใช้ในการวัดมูลค่าของผลขาดทุนด้านเครดิตที่คาดว่าจะเกิดขึ้นของลูกหนี้การค้าตามวิธีอย่างง่าย (Simplified Approach)
- เลือกที่จะไม่นำสถานการณ์ COVID-19 มาถือเป็นข้อบ่งชี้ของการค้ำค่า ตามมาตรฐานการบัญชี ฉบับที่ 36 เรื่อง การค้ำค่าของสินทรัพย์
- เลือกที่จะไม่พิจารณาเกี่ยวกับการยินยอมให้ลดค่าเช่าเนื่องจากการแพร่ระบาดของโรคติดเชื้อไวรัสโคโรนา 2019 ในด้านผู้เช่าว่าเป็นการเปลี่ยนแปลงสัญญาเช่า

๗๗



4. นโยบายการบัญชีที่สำคัญ

เงินสดและรายการเทียบเท่าเงินสด

เงินสดและรายการเทียบเท่าเงินสดในงบกระแสเงินสดประกอบด้วย ยอดเงินสด ยอดเงินฝากธนาคารประเภทเพื่อเรียก และ เงินลงทุนระยะสั้นที่มีสภาพคล่องสูงซึ่งถึงกำหนดจ่ายคืนภายในระยะเวลาไม่เกิน 3 เดือนนับจากวันที่ได้มาและไม่มีข้อจำกัดในการเบิกใช้ เงินเบิกเกินบัญชีธนาคารซึ่งจะต้องชำระคืนเมื่อทวงถามถือเป็นส่วนหนึ่งของกิจกรรมจัดหาเงินในงบกระแสเงินสด

ลูกหนี้การค้า

ลูกหนี้การค้าแสดงถึงจำนวนเงินที่ลูกค้าจะต้องชำระสำหรับการขายสินค้าและการให้บริการตามปกติของธุรกิจ กลุ่มบริษัทรับรู้ลูกหนี้การค้าเมื่อเริ่มแรกด้วยจำนวนเงินของสิ่งตอบแทนที่ปราศจากเงื่อนไขในการได้รับชำระ

ในกรณีที่มีส่วนประกอบด้านการจัดหาเงินที่มีนัยสำคัญจะรับรู้ด้วยมูลค่าปัจจุบันของสิ่งตอบแทน

กลุ่มบริษัทใช้วิธีการอย่างง่าย (Simplified Approach) ตามมาตรฐานการรายงานทางการเงินฉบับที่ 9 ในการวัดมูลค่าผลขาดทุนด้านเครดิตที่คาดว่าจะเกิดขึ้น ซึ่งกำหนดให้พิจารณาผลขาดทุนที่คาดว่าจะเกิดขึ้นตลอดอายุหนี้และรับรู้ผลขาดทุนตั้งแต่การรับรู้รายการลูกหนี้การค้า

สินทรัพย์และหนี้สินทางการเงิน

การจัดประเภทรายการและการวัดมูลค่าของสินทรัพย์ทางการเงินและหนี้สินทางการเงิน

การจัดประเภทรายการ

การจัดประเภทรายการขึ้นอยู่กับ โมเดลธุรกิจ (Business Model) ของกิจการในการจัดการสินทรัพย์ทางการเงินและลักษณะของกระแสเงินสดตามสัญญาของสินทรัพย์ทางการเงิน

กลุ่มบริษัทจัดประเภทสินทรัพย์ทางการเงินตามลักษณะการวัดมูลค่าดังนี้


- รายการที่วัดมูลค่าภายหลังด้วยมูลค่ายุติธรรม (ผ่านกำไรหรือขาดทุนเบ็ดเสร็จอื่น หรือผ่านกำไรหรือขาดทุน) และ
- รายการที่วัดมูลค่าด้วยราคาทุนตัดจำหน่าย

กลุ่มบริษัทต้องจัดประเภทรายการใหม่สำหรับเงินลงทุนในตราสารหนี้เฉพาะเมื่อกลุ่มบริษัทเปลี่ยนแปลง โมเดลธุรกิจในการบริหารสินทรัพย์เหล่านั้น

ตราสารทุนสามารถจำแนกและไม่สามารถเปลี่ยนแปลงได้ตามประเภทของการวัดมูลค่าได้สองประเภท ได้แก่ การวัดมูลค่ายุติธรรมผ่านกำไรหรือขาดทุน (FVPL) หรือการวัดมูลค่ายุติธรรมผ่านกำไรหรือขาดทุนเบ็ดเสร็จอื่น (FVOCI) ซึ่งไม่สามารถจัดประเภทรายการใหม่เข้าไปไว้ในกำไรหรือขาดทุนในภายหลัง

การวัดมูลค่า

ในการรับรู้รายการเมื่อเริ่มแรก กลุ่มบริษัทต้องวัดมูลค่าของสินทรัพย์ทางการเงินหรือหนี้สินทางการเงินที่ไม่ได้วัดมูลค่าด้วยมูลค่ายุติธรรมผ่านกำไรหรือขาดทุนด้วยมูลค่ายุติธรรม บวกหรือหักด้วยต้นทุนการทำรายการซึ่งเกี่ยวข้องโดยตรงกับการได้มาหรือการออกสินทรัพย์ทางการเงินหรือหนี้สินทางการเงินนั้น ต้นทุนการทำรายการของสินทรัพย์ทางการเงินที่วัดมูลค่าด้วยมูลค่ายุติธรรมผ่านกำไรหรือขาดทุนนั้นรับรู้เป็นค่าใช้จ่ายในกำไรหรือขาดทุน



การวัดมูลค่าในภายหลังของตราสารหนี้ทำได้ 3 วิธี โดยขึ้นอยู่กับการจัดประเภทตราสารหนี้ของกลุ่มบริษัท


- **ราคาทุนตัดจำหน่าย** - สินทรัพย์ทางการเงินต้องวัดมูลค่าด้วยราคาทุนตัดจำหน่ายเมื่อกลุ่มบริษัทถือครองสินทรัพย์ทางการเงินนั้นตามโมเดลธุรกิจที่มีวัตถุประสงค์การถือครองสินทรัพย์ทางการเงินเพื่อรับกระแสเงินสดตามสัญญา และข้อกำหนดตามสัญญาของสินทรัพย์ทางการเงินซึ่งทำให้เกิดกระแสเงินสดซึ่งเป็นการจ่ายเพียงเงินต้น และดอกเบี้ยจากยอดคงเหลือของเงินต้น ในวันที่กำหนดไว้ รายได้ดอกเบี้ยจากสินทรัพย์ทางการเงินดังกล่าวต้องคำนวณโดยใช้วิธีอัตราดอกเบี้ยที่แท้จริง กำไรหรือขาดทุนที่เกิดขึ้นจากการตัดรายการจะรับรู้โดยตรงในกำไรหรือขาดทุน และแสดงรายการในกำไร/(ขาดทุน)อื่น พร้อมกับกำไรขาดทุนจากอัตราแลกเปลี่ยน รายการขาดทุนจากการด้อยค่าแสดงเป็นกำไรหรือขาดทุน
- **มูลค่ายุติธรรมผ่านกำไรขาดทุนเบ็ดเสร็จอื่น (FVOCI)** - สินทรัพย์ทางการเงินต้องวัดมูลค่าด้วยมูลค่ายุติธรรมผ่านกำไรขาดทุนเบ็ดเสร็จอื่นเมื่อกลุ่มบริษัทถือครองสินทรัพย์ทางการเงินตามโมเดลธุรกิจที่มีวัตถุประสงค์เพื่อรับกระแสเงินสดตามสัญญา และเพื่อขายสินทรัพย์ทางการเงิน และข้อกำหนดตามสัญญาของสินทรัพย์ทางการเงินซึ่งทำให้เกิดกระแสเงินสด ซึ่งเป็นการจ่ายเพียงเงินต้นและดอกเบี้ยจากยอดคงเหลือของเงินต้น ในวันที่กำหนดไว้ การเปลี่ยนแปลงของมูลค่าของสินทรัพย์ทางการเงินรับรู้ผ่านกำไรขาดทุนเบ็ดเสร็จอื่น ยกเว้น รายการขาดทุนจากการด้อยค่า รายได้ดอกเบี้ย และกำไรขาดทุนจากอัตราแลกเปลี่ยนที่เกี่ยวข้องจะรับรู้เป็นกำไรหรือขาดทุน เมื่อมีการตัดรายการสินทรัพย์ทางการเงิน กำไรหรือขาดทุนสะสมที่เคยรับรู้รายการในกำไรขาดทุนเบ็ดเสร็จอื่นจะต้องจัดประเภทรายการใหม่เข้ากำไรหรือขาดทุน และแสดงรายการในกำไร/(ขาดทุน)อื่น รายได้ดอกเบี้ยจากสินทรัพย์ทางการเงินดังกล่าวต้องคำนวณโดยใช้วิธีอัตราดอกเบี้ยที่แท้จริง รายการขาดทุนจากการด้อยค่าแสดงเป็นรายการแยกต่างหากในงบกำไรขาดทุน
- **มูลค่ายุติธรรมผ่านกำไรหรือขาดทุน (FVPL)** - สินทรัพย์ทางการเงินที่ไม่เข้าเงื่อนไขการวัดมูลค่าด้วยราคาทุนตัดจำหน่ายหรือ FVOCI ต้องวัดมูลค่าด้วยมูลค่ายุติธรรมผ่านกำไรหรือขาดทุน กำไรหรือขาดทุนที่เกิดจากตราสารหนี้ที่วัดมูลค่า FVPL จะรับรู้เป็นกำไรหรือขาดทุน และแสดงรายการสุทธิในกำไร/(ขาดทุน)อื่นในรอบระยะเวลาที่เกิดรายการ

การวัดมูลค่าในภายหลังของตราสารหนี้ต้องแสดงตราสารหนี้โดยใช้มูลค่ายุติธรรม และบันทึกกำไรขาดทุนจากการเปลี่ยนแปลงของมูลค่ายุติธรรมเข้ากำไรหรือขาดทุน หรือกำไรขาดทุนเบ็ดเสร็จอื่น ขึ้นอยู่กับการจัดประเภทของตราสารหนี้ ตราสารอนุพันธ์จัดประเภทและวัดมูลค่าด้วยวิธีมูลค่ายุติธรรมผ่านกำไรหรือขาดทุนยกเว้นสัญญาอนุพันธ์ที่ใช้สำหรับการป้องกันความเสี่ยง

เงินปันผลที่ได้รับจากเงินลงทุนจะรับรู้เป็นกำไรหรือขาดทุนโดยแสดงรายการเป็นรายได้อื่นเมื่อกลุ่มบริษัทมีสิทธิที่จะได้รับเงินปันผล

การด้อยค่า

ผลขาดทุนด้านเครดิตที่คาดว่าจะเกิดขึ้นต่อสินทรัพย์ทางการเงินที่วัดมูลค่าด้วยวิธีราคาทุนตัดจำหน่าย หรือสินทรัพย์ทางการเงินประเภทตราสารหนี้ที่วัดมูลค่าด้วยวิธีมูลค่ายุติธรรมผ่านกำไรขาดทุนเบ็ดเสร็จอื่น และสินทรัพย์ที่เกิดจากภาระผูกพันวงเงินสินเชื่อและสัญญาค้ำประกันทางการเงิน ประเมินโดยไม่จำเป็นต้องรอให้เกิดเหตุการณ์ด้านเครดิตเกิดขึ้นก่อน กลุ่มบริษัทใช้วิธีทั่วไป (General approach) ในการพิจารณาเพื่อผลขาดทุนจากการด้อยค่า โดยมีข้อยกเว้นสำหรับลูกหนี้การค้า ซึ่งกลุ่มบริษัทใช้วิธีการอย่างง่าย (Simplified approach) ในการพิจารณาเพื่อผลขาดทุนจากการด้อยค่า



สินค้าคงเหลือ

สินค้าคงเหลือแสดงในราคาทุนหรือมูลค่าสุทธิที่จะได้รับแล้วแต่ราคาไถ่จะต่ำกว่า

ต้นทุนของสินค้าคำนวณโดยใช้วิธีถัวเฉลี่ยถ่วงน้ำหนัก ต้นทุนสินค้าประกอบด้วยราคาทุนที่ซื้อ ต้นทุนในการคัดแปลงหรือต้นทุนอื่นเพื่อให้สินค้าอยู่ในสถานที่และสภาพปัจจุบัน ในกรณีของสินค้าสำเร็จรูปและสินค้าระหว่างผลิตที่ผลิตเอง ต้นทุนสินค้าคำนวณโดยการใช้ต้นทุนมาตรฐานซึ่งได้รับการปรับปรุงให้ใกล้เคียงกับราคาทุนถัวเฉลี่ยรวมการปันส่วนของค่าเสียหายการผลิตอย่างเหมาะสมโดยคำนึงถึงระดับกำลังการผลิต

สินค้าสำเร็จรูปและสินค้าระหว่างผลิตแสดงมูลค่าตามราคาทุนมาตรฐาน (ซึ่งใกล้เคียงกับต้นทุนจริงตามวิธีถัวเฉลี่ย) หรือมูลค่าสุทธิที่จะได้รับแล้วแต่ราคาไถ่จะต่ำกว่า ราคาทุนดังกล่าวหมายถึงต้นทุนในการผลิตทั้งหมดรวมทั้งค่าเสียหายโรงงานด้วย

วัตถุดิบและชิ้นส่วนรถยนต์แสดงมูลค่าตามราคาทุนมาตรฐาน (ซึ่งใกล้เคียงกับต้นทุนจริงตามวิธีถัวเฉลี่ย) หรือมูลค่าสุทธิที่จะได้รับแล้วแต่ราคาไถ่จะต่ำกว่า และจะถือเป็นส่วนหนึ่งของต้นทุนการผลิตและต้นทุนการให้บริการเมื่อมีการเบิกใช้

อะไหล่ของศูนย์บริการแสดงมูลค่าตามราคาทุน โดยวิธีถัวเฉลี่ยเคลื่อนที่หรือมูลค่าสุทธิที่จะได้รับแล้วแต่ราคาไถ่จะต่ำกว่า รถยนต์ที่ซื้อมาเพื่อจำหน่ายแสดงมูลค่าตามราคาทุนโดยวิธีราคาเจาะจงหรือมูลค่าสุทธิที่จะได้รับแล้วแต่ราคาไถ่จะต่ำกว่า ค่าเพื่อการลดมูลค่าสินค้าจะบันทึกโดยพิจารณาจากสินค้าเก่าล้าสมัย เคลื่อนไหวช้าหรือเสื่อมคุณภาพ

มูลค่าสุทธิที่จะได้รับเป็นการประมาณราคาที่จะขายได้จากการดำเนินธุรกิจปกติหักด้วยค่าใช้จ่ายที่จำเป็นโดยประมาณในการขาย

เงินลงทุน

เงินลงทุนในบริษัทย่อย และบริษัทร่วม

เงินลงทุนในบริษัทย่อย และบริษัทร่วม ในงบการเงินเฉพาะกิจการของบริษัท บันทึกบัญชีโดยใช้วิธีราคาทุนสุทธิจากค่าเพื่อการด้อยค่า (ถ้ามี) ส่วนการบันทึกบัญชีเงินลงทุนในบริษัทร่วมในงบการเงินรวมใช้วิธีส่วนได้เสีย

บริษัทจะทดสอบการด้อยค่าของเงินลงทุนเมื่อมีข้อบ่งชี้ว่าเงินลงทุนนั้นอาจมีการด้อยค่าเกิดขึ้น ถ้าราคาตามบัญชีของเงินลงทุนสูงกว่ามูลค่าที่คาดว่าจะได้รับคืน รายการขาดทุนจากการด้อยค่าจะบันทึกรวมอยู่ในกำไรหรือขาดทุน

อสังหาริมทรัพย์เพื่อการลงทุน


อสังหาริมทรัพย์เพื่อการลงทุนได้แก่อสังหาริมทรัพย์ที่ถือครองเพื่อหาประโยชน์จากรายได้ค่าเช่าหรือจากมูลค่าที่เพิ่มขึ้นหรือทั้งสองอย่าง ทั้งนี้ไม่ได้มีไว้เพื่อขายตามปกติธุรกิจหรือใช้ในการผลิตหรือจัดหาสินค้าหรือให้บริการหรือใช้ในการบริหารงาน

อสังหาริมทรัพย์เพื่อการลงทุน แสดงในราคาทุนหักค่าเสื่อมราคาสะสมและค่าเพื่อการด้อยค่า (ถ้ามี)

ค่าเสื่อมราคา

ค่าเสื่อมราคาคำนวณโดยวิธีเส้นตรงตามเกณฑ์อายุการให้ประโยชน์ โดยประมาณอายุการให้ประโยชน์ของอาคาร เท่ากับ 30 ปี หรือตามอายุสัญญาเช่า แล้วแต่อย่างใดจะต่ำกว่า

ค่าเสื่อมราคารวมอยู่ในการคำนวณผลการดำเนินงานและไม่มีในการคิดค่าเสื่อมราคาสำหรับที่ดิน และอสังหาริมทรัพย์ระหว่างก่อสร้าง



๖๖๕

การซ่อมแซมและบำรุงรักษาจะรับรู้ในกำไรหรือขาดทุนระหว่างงวดบัญชีที่เกิดรายการขึ้น ต้นทุนของการปรับปรุงให้ดีขึ้นที่สำคัญจะบันทึกรวมไว้ในราคาตามบัญชีของสินทรัพย์หากมีความเป็นไปได้ค่อนข้างแน่ว่าการปรับปรุงนั้นจะทำให้กลุ่มบริษัทได้ประโยชน์กลับคืนมามากกว่าการใช้ประโยชน์โดยไม่มี การปรับปรุงสินทรัพย์ที่ได้มา การปรับปรุงหลักจะตัดค่าเสื่อมราคาตลอดอายุการใช้ประโยชน์ที่เหลืออยู่ของสินทรัพย์ที่เกี่ยวข้อง

การจัดประเภทใหม่เป็นที่ดิน อาคารและอุปกรณ์

เมื่อมีการเปลี่ยนแปลงการใช้งานของอสังหาริมทรัพย์เพื่อการลงทุน กลุ่มบริษัทจัดประเภทรายการใหม่โดยใช้ราคาทุนและค่าเสื่อมราคาสะสม ณ วันที่มีการจัดประเภทใหม่ของอสังหาริมทรัพย์เพื่อการลงทุนนั้นเป็นที่ดิน อาคารและอุปกรณ์

ที่ดิน อาคารและอุปกรณ์

สินทรัพย์ที่เป็นกรรมสิทธิ์ของกิจการ

ที่ดิน อาคารและอุปกรณ์แสดงด้วยราคาทุนหักค่าเสื่อมราคาสะสมและขาดทุนจากการด้อยค่าของสินทรัพย์ (ถ้ามี)

ราคาทุนรวมถึงต้นทุนทางตรงที่เกี่ยวข้องกับการได้มาของสินทรัพย์ ต้นทุนของการก่อสร้างสินทรัพย์ที่กิจการก่อสร้างเอง รวมถึงต้นทุนของวัสดุ แรงงานทางตรง และต้นทุนทางตรงอื่น ๆ ที่เกี่ยวข้องกับการจัดหาสินทรัพย์เพื่อให้สินทรัพย์นั้นอยู่ในสภาพที่พร้อมจะใช้งานได้ตามความประสงค์ ต้นทุนในการรีอถอน การขนย้าย การบูรณะสถานที่ตั้งของสินทรัพย์และต้นทุนการกู้ยืม นอกจากนี้ต้นทุนอาจรวมถึงกำไรหรือขาดทุนจากการป้องกันความเสี่ยงกระแสเงินสดจากการซื้อที่ดิน อาคารและอุปกรณ์ที่เป็นเงินตราต่างประเทศ ซึ่งถูกโอนจากกำไรขาดทุนเบ็ดเสร็จอื่น

ส่วนประกอบของรายการที่ดิน อาคาร และ อุปกรณ์แต่ละรายการที่มีอายุการให้ประโยชน์ไม่เท่ากันต้องบันทึกแต่ละส่วนประกอบที่มีนัยสำคัญแยกต่างหากจากกัน

กำไรหรือขาดทุนจากการจำหน่ายที่ดิน อาคาร และ อุปกรณ์ คือผลต่างระหว่างสิ่งตอบแทนสุทธิที่ได้รับจากการจำหน่ายกับมูลค่าตามบัญชีของที่ดิน อาคาร และ อุปกรณ์ โดยรับรู้สุทธิเป็นรายได้อื่นในกำไรหรือขาดทุน เมื่อมีการขายสินทรัพย์ที่ตีราคาใหม่ จำนวนเงินที่บันทึกอยู่ในส่วนเกินทุนจากการตีราคาของสินทรัพย์จะถูกโอนไปยังกำไรสะสม

ต้นทุนที่เกิดขึ้นในภายหลัง


ต้นทุนในการเปลี่ยนแทนส่วนประกอบจะรับรู้เป็นส่วนหนึ่งของมูลค่าตามบัญชีของรายการที่ดิน อาคารและอุปกรณ์ ถ้ามีความเป็นไปได้ค่อนข้างแน่ที่กลุ่มบริษัทจะได้รับประโยชน์เชิงเศรษฐกิจในอนาคตจากรายการนั้น และสามารถวัดมูลค่าต้นทุนของรายการนั้นได้อย่างน่าเชื่อถือ ชิ้นส่วนที่ถูกเปลี่ยนแทนจะถูกตัดจำหน่ายตามมูลค่าตามบัญชี ต้นทุนที่เกิดขึ้นในการซ่อมบำรุงที่ดิน อาคารและอุปกรณ์ที่เกิดขึ้นเป็นประจําจะรับรู้ในกำไรหรือขาดทุนเมื่อเกิดขึ้น

ค่าเสื่อมราคา

ค่าเสื่อมราคาคำนวณจากมูลค่าเสื่อมสภาพของรายการอาคาร และ อุปกรณ์ ซึ่งประกอบด้วยราคาทุนของสินทรัพย์หรือต้นทุนในการเปลี่ยนแทนอื่น หักด้วยมูลค่าคงเหลือของสินทรัพย์

ค่าเสื่อมราคาบันทึกเป็นค่าใช้จ่ายในกำไรหรือขาดทุน คำนวณโดยวิธีเส้นตรงตามเกณฑ์อายุการใช้งานโดยประมาณของส่วนประกอบของสินทรัพย์แต่ละรายการ ประมาณการอายุการใช้งานของสินทรัพย์แสดงได้ดังนี้

๕๑๕



	วิธีการคิดค่าเสื่อมราคา	อายุการให้ประโยชน์ (จำนวนปี)
สิ่งปรับปรุงที่ดิน	วิธีเส้นตรง	20
อาคารโรงงานและสิ่งปรับปรุงอาคาร	วิธีเส้นตรง	5 – 20
อาคารสำนักงานและสิ่งปลูกสร้าง	วิธีเส้นตรง	30
แม่พิมพ์และอุปกรณ์จับยึด	วิธียกคองเหลือลดลง (ยกคอลลงทวีคูณ)	5
เครื่องจักร อุปกรณ์โรงงานและเครื่องมือ	วิธีเส้นตรง	5 – 20
เครื่องใช้สำนักงาน	วิธีเส้นตรง	5
ยานพาหนะ	วิธีเส้นตรง	5

กลุ่มบริษัทไม่คิดค่าเสื่อมราคาสำหรับที่ดินและสินทรัพย์ที่อยู่ระหว่างการก่อสร้าง

วิธีการคิดค่าเสื่อมราคา อายุการให้ประโยชน์ของสินทรัพย์ และมูลค่าคงเหลือ ถูกทบทวนอย่างน้อยที่สุดทุกสิ้นรอบปีบัญชี และปรับปรุงตามความเหมาะสม

สิทธิการเช่าที่ดิน

สิทธิการเช่าที่ดินแสดงตามราคาทุนหักค่าตัดจำหน่ายสะสม ค่าตัดจำหน่ายของสิทธิการเช่าที่ดินคำนวณจากราคาทุนของสินทรัพย์โดยวิธีเส้นตรงภายในระยะเวลาตามอายุสัญญาเช่า

ค่าตัดจำหน่ายรวมอยู่ในการคำนวณผลการดำเนินงาน

สินทรัพย์ไม่มีตัวตน

รายจ่ายในการวิจัยและพัฒนา


รายจ่ายในขั้นตอนการวิจัย ได้แก่ การสำรวจตรวจสอบเพื่อให้ได้มาซึ่งความรู้ความเข้าใจใหม่ทางด้านวิทยาศาสตร์หรือทางด้านเทคนิค รับรู้ในกำไรหรือขาดทุนเมื่อเกิดขึ้น

ขั้นตอนพัฒนาเกี่ยวข้องกับแผนงานหรือการออกแบบสำหรับผลิตภัณฑ์และกระบวนการใหม่หรือปรับปรุงให้ดีขึ้นกว่าเดิม รายจ่ายที่เกิดจากการพัฒนารับรู้เป็นสินทรัพย์ได้ก็ต่อเมื่อสามารถวัดมูลค่าของรายการต้นทุนการพัฒนาได้อย่างน่าเชื่อถือ ผลิตภัณฑ์หรือกระบวนการนั้นมีความเป็นไปได้ทางเทคนิคและทางการค้า ซึ่งก่อให้เกิดประโยชน์เชิงเศรษฐกิจ และกลุ่มบริษัทมีความตั้งใจและมีทรัพยากรเพียงพอที่จะนำมาใช้เพื่อทำให้การพัฒนาเสร็จสิ้นสมบูรณ์ และนำสินทรัพย์มาใช้ประโยชน์หรือนำมาขายได้ รายจ่ายในการพัฒนารับรู้เป็นสินทรัพย์รวมถึงต้นทุนสำหรับวัตถุดิบ ต้นทุนแรงงาน ต้นทุนที่เกี่ยวข้องโดยตรงในการจัดเตรียมสินทรัพย์เพื่อให้สามารถนำมาใช้ประโยชน์ตามประสงค์และต้นทุนการกู้ยืมสามารถนำมาเป็นส่วนหนึ่งของราคาทุนของสินทรัพย์ รายจ่ายในการพัฒนาอื่นรับรู้ในกำไรหรือขาดทุนเมื่อเกิดขึ้น

สินทรัพย์ไม่มีตัวตนอื่น ๆ

สินทรัพย์ไม่มีตัวตนอื่น ๆ ที่ซื้อและมียุทธการใช้งานจำกัด แสดงในราคาทุนหักค่าตัดจำหน่ายสะสมและขาดทุนจากการลดมูลค่า

511



คำตัดจำหน่าย

คำตัดจำหน่ายรับรู้ในกำไรหรือขาดทุน โดยวิธีเส้นตรงซึ่งโดยส่วนใหญ่จะสะท้อนรูปแบบที่คาดว่าจะได้รับประโยชน์ ในอนาคตจากสินทรัพย์นั้นตามเกณฑ์ระยะเวลาที่คาดว่าจะได้รับประโยชน์เชิงเศรษฐกิจนับจากวันที่อยู่ในสภาพพร้อมใช้งาน ระยะเวลาที่คาดว่าจะได้รับประโยชน์แสดงได้ดังนี้

	วิธีการคิดคำตัดจำหน่าย	อายุการให้ประโยชน์ (จำนวนปี)
ซอฟต์แวร์	วิธีเส้นตรง	5
สิทธิบัตรและเครื่องหมายการค้า	วิธีเส้นตรง	5

ผลประโยชน์ของพนักงาน

ผลประโยชน์ระยะสั้น

กลุ่มบริษัทรับรู้เงินเดือน ค่าจ้าง โบนัส และเงินสมทบกองทุนประกันสังคมเป็นค่าใช้จ่ายตามเกณฑ์คงค้าง

ผลประโยชน์หลังออกจากงาน-โครงการสมทบเงินที่กำหนดไว้

กลุ่มบริษัทดำเนินการจัดตั้งกองทุนสำรองเลี้ยงชีพที่เป็นแผนจ่ายสมทบที่กำหนดการจ่ายสมทบไว้เป็นกองทุน โดยสินทรัพย์ของกองทุนแยกออกจากสินทรัพย์ของกลุ่มบริษัท กองทุนสำรองเลี้ยงชีพดังกล่าวได้รับเงินสมทบเข้ากองทุนจากทั้งพนักงานและกลุ่มบริษัทที่เกี่ยวข้อง เงินจ่ายสมทบกองทุนสำรองเลี้ยงชีพและภาระหนี้สินตามโครงการสมทบเงินจะบันทึกเป็นค่าใช้จ่ายในกำไรหรือขาดทุนสำหรับรอบระยะเวลาบัญชีที่เกี่ยวข้อง

ผลประโยชน์หลังออกจากงาน-โครงการผลประโยชน์ที่กำหนดไว้

หนี้สินผลประโยชน์พนักงานส่วนที่เป็นเงินชดเชยตามกฎหมายแรงงาน บันทึกเป็นค่าใช้จ่ายตลอดอายุการทำงานของพนักงาน โดยการประมาณจำนวนเงินผลประโยชน์ในอนาคตที่พนักงานจะได้รับจากการทำงานให้กับกลุ่มบริษัท ตลอดระยะเวลาทำงานถึงปีที่เกษียณอายุงานในอนาคตตามหลักคณิตศาสตร์ประกันภัย โดยผลประโยชน์ดังกล่าวได้ถูกคิดลดเป็นมูลค่าปัจจุบัน อัตราคิดลดใช้อัตราผลตอบแทนของพันธบัตรรัฐบาลเป็นอัตราอ้างอิงเริ่มต้น การประมาณการหนี้สินดังกล่าวคำนวณตามหลักคณิตศาสตร์ประกันภัย โดยใช้วิธีคิดลดแต่ละหน่วยที่ประมาณการไว้ (Projected Unit Credit Method)


เมื่อผลประโยชน์พนักงานมีการเปลี่ยนแปลง ส่วนของผลประโยชน์ที่เพิ่มขึ้นซึ่งเกี่ยวข้องกับการทำงานให้กับกลุ่มบริษัทในอนาคตของพนักงานจะถูกบันทึกในกำไรหรือขาดทุนตามวิธีเส้นตรงตามอายุงานคงเหลือโดยเฉลี่ยจนกระทั่งผลประโยชน์ได้มีการจ่ายจริง เมื่อข้อสมมติที่ใช้ในการประมาณการตามหลักคณิตศาสตร์ประกันภัยมีการเปลี่ยนแปลง กลุ่มบริษัทรับรู้ผลกำไร(ขาดทุน)จากการประมาณการตามหลักคณิตศาสตร์ประกันภัยที่เกิดขึ้นในกำไรขาดทุนเบ็ดเสร็จอื่นทั้งจำนวน

สัญญาเช่า

สัญญาเช่า - กรณีกลุ่มบริษัทเป็นผู้เช่า

ณ วันเริ่มต้นของสัญญา กลุ่มบริษัทประเมินว่าสัญญาเป็นสัญญาเช่าหรือประกอบด้วยสัญญาเช่าหรือไม่ โดยสัญญาจะเป็นสัญญาเช่าหรือประกอบด้วยสัญญาเช่า ถ้าสัญญาเช่านั้นเป็นการให้สิทธิในการควบคุมการใช้สินทรัพย์ที่ระบุสำหรับช่วงเวลาหนึ่งเพื่อการแลกเปลี่ยนกับสิ่งตอบแทน

กลุ่มบริษัทรับรู้สินทรัพย์สิทธิการใช้และหนี้สินตามสัญญาเช่า ณ วันที่สัญญาเช่าเริ่มมีผล สินทรัพย์สิทธิการใช้วัดมูลค่าโดยใช้ราคาทุน ซึ่งประกอบด้วยจำนวนเงินของหนี้สินตามสัญญาเช่าจากการวัดมูลค่าเริ่มแรก ปรับปรุงด้วยการจ่ายชำระใด ๆ



511

ตามสัญญาเช่า ณ วันที่สัญญาเริ่มมีผลหรือก่อนวันที่สัญญาเริ่มมีผล ต้นทุนทางตรงเริ่มแรกใด ๆ ที่เกิดขึ้น และประมาณการ ต้นทุนที่จะเกิดขึ้นสำหรับผู้เช่าในการซื้อและการขนย้ายสินทรัพย์อ้างอิง การบูรณะสถานที่ตั้งของสินทรัพย์อ้างอิง หรือ การบูรณะสินทรัพย์อ้างอิงให้อยู่ในสภาพตามที่กำหนดไว้ หักด้วยสิ่งจูงใจตามสัญญาเช่าที่ได้รับใด ๆ

หนี้สินตามสัญญาเช่าวัดมูลค่าด้วยมูลค่าปัจจุบันของการจ่ายชำระตามสัญญาเช่าที่ยังไม่ได้จ่ายชำระ ณ วันที่สัญญาเช่า เริ่มมีผล ซึ่งคิดลดด้วยอัตราดอกเบี้ยตามนโยบายของสัญญาเช่าหากอัตรานั้นสามารถกำหนดได้ทุกเมื่อ แต่หากอัตรานั้น ไม่สามารถกำหนดได้ทุกเมื่อ กลุ่มบริษัทต้องใช้อัตราดอกเบี้ยการกู้ยืมส่วนเพิ่มของกลุ่มบริษัท

การจ่ายชำระตามสัญญาเช่าที่รวมอยู่ในการวัดมูลค่าของหนี้สินตามสัญญาเช่า ประกอบด้วย

- การจ่ายชำระคงที่ รวมถึงการจ่ายชำระคงที่โดยเนื้อหา
- การจ่ายชำระค่าเช่าผันแปรที่ขึ้นอยู่กับดัชนีหรืออัตรา ซึ่งการวัดมูลค่าเริ่มแรกใช้ดัชนีหรืออัตรา ณ วันที่สัญญาเช่า เริ่มมีผล
- จำนวนเงินที่คาดว่าจะต้องจ่ายชำระภายใต้การรับประกันมูลค่าคงเหลือ
- ราคาใช้สิทธิเลือกซื้อ หากมีความแน่นอนอย่างสมเหตุสมผลที่กลุ่มบริษัทจะใช้สิทธิเลือกซื้อนั้น โดยราคาคงกล่าว เป็นค่าเช่าที่คาดว่าจะต้องจ่ายชำระในระยะการต่อสัญญาตามสิทธิเลือกซื้อ และ
- การจ่ายชำระค่าปรับเพื่อการยกเลิกสัญญาเช่า หากมีความแน่นอนอย่างสมเหตุสมผลว่ากลุ่มบริษัทจะยกเลิกสัญญาเช่า


กลุ่มบริษัทต้องวัดมูลค่าสินทรัพย์สิทธิการใช้ด้วยราคาทุนหักค่าเสื่อมราคาสะสมและผลขาดทุนจากการด้อยค่าสะสม และ ปรับปรุงด้วยการวัดมูลค่าของหนี้สินตามสัญญาเช่าใหม่ กลุ่มบริษัทจะคิดค่าเสื่อมราคาสินทรัพย์สิทธิการใช้โดยใช้วิธี เส้นตรงนับจากวันที่สัญญาเช่าเริ่มมีผลจนถึงวันสิ้นสุดอายุการใช้ประโยชน์ของสินทรัพย์สิทธิการใช้หรือวันสิ้นสุดอายุ สัญญาเช่าแล้วแต่วันใดจะเกิดขึ้นก่อน อย่างไรก็ตาม หากสัญญาเช่าโอนความเป็นเจ้าของในสินทรัพย์อ้างอิงให้แก่ กลุ่ม บริษัทเมื่อสิ้นสุดอายุสัญญาเช่า หรือหากราคาทุนของสินทรัพย์สิทธิการใช้สะท้อนว่ากลุ่มบริษัทจะใช้สิทธิเลือกซื้อ กลุ่มบริษัทต้องคิดค่าเสื่อมราคาสินทรัพย์สิทธิการใช้จากวันที่สัญญาเช่าเริ่มมีผลจนถึงวันสิ้นสุดอายุการใช้ประโยชน์ ของสินทรัพย์อ้างอิง อายุการใช้ประโยชน์ของสินทรัพย์สิทธิการใช้พิจารณาโดยใช้หลักการเดียวกันกับการพิจารณาอายุ การใช้ประโยชน์ของที่ดิน อาคาร และอุปกรณ์

หนี้สินตามสัญญาเช่าต้องมีการวัดมูลค่าใหม่เมื่อมีการเปลี่ยนแปลงจำนวนเงินที่คาดว่าจะต้องจ่ายชำระในอนาคต ซึ่งอาจเกิด จากการเปลี่ยนแปลงดังต่อไปนี้

- การเปลี่ยนแปลงดัชนีหรืออัตราที่ใช้ในการกำหนดการจ่ายชำระเหล่านั้น
- การเปลี่ยนแปลงจำนวนเงินที่คาดว่าจะต้องจ่ายชำระภายใต้การรับประกันมูลค่าคงเหลือ
- กลุ่มบริษัทเปลี่ยนแปลงการประเมินการใช้สิทธิเลือกซื้อ สิทธิการต่อสัญญา และสิทธิเลือกในการยกเลิกสัญญาเช่า

เมื่อหนี้สินตามสัญญาเช่าที่ถูกรวบรวมใหม่เพื่อสะท้อนการเปลี่ยนแปลงของการจ่ายชำระตามสัญญาเช่า กลุ่มบริษัทต้องรับรู้ จำนวนเงินของการวัดมูลค่าของหนี้สินตามสัญญาเช่าใหม่ โดยการปรับปรุงสินทรัพย์สิทธิการใช้ อย่างไรก็ตาม ถ้ามูลค่า ตามบัญชีของสินทรัพย์สิทธิการใช้มีมูลค่าลดลงจนเป็นศูนย์แล้ว และมีการลดลงเพิ่มเติมจากการวัดมูลค่าของหนี้สินตาม สัญญาเช่า กลุ่มบริษัทต้องรับรู้จำนวนคงเหลือของการวัดมูลค่าใหม่ในกำไรหรือขาดทุน

511



สัญญาเช่าระยะสั้น และสัญญาเช่าซึ่งสินทรัพย์มีมูลค่าต่ำ

กลุ่มบริษัทอาจเลือกที่จะไม่รับรู้สินทรัพย์สิทธิการใช้และหนี้สินตามสัญญาเช่าสำหรับสัญญาเช่าระยะสั้น ซึ่งเป็นสัญญาเช่าที่มีอายุสัญญาเช่า 12 เดือนหรือน้อยกว่า หรือสัญญาเช่าซึ่งสินทรัพย์อ้างอิงมีมูลค่าต่ำ กลุ่มบริษัทรับรู้การจ่ายชำระตามสัญญาเช่าที่เกี่ยวข้องกับสัญญาเช่าดังกล่าวเป็นค่าใช้จ่ายตามวิธีเส้นตรงตลอดอายุสัญญาเช่า

สัญญาเช่า - กรณีกลุ่มบริษัทเป็นผู้ให้เช่า

กลุ่มบริษัทพิจารณาเมื่อเริ่มแรกว่าแต่ละสัญญาเช่าเป็นสัญญาเช่าการเงินหรือสัญญาเช่าดำเนินงาน ในการจำแนกประเภทสัญญาเช่าแต่ละครั้ง กลุ่มบริษัทต้องประเมินว่าสัญญานั้น โอนความเสี่ยงและผลตอบแทนทั้งหมดของสินทรัพย์อ้างอิงให้ผู้เป็นเจ้าของพึงได้รับว่าสัญญาเช่ามีการโอนความเสี่ยงและผลตอบแทนทั้งหมดหรือไม่ หากเป็นไปตามนั้น สัญญาเช่าดังกล่าวจัดประเภทเป็นสัญญาเช่าเงินทุน หรือหากไม่เป็นไปตามนั้น สัญญาเช่าดังกล่าวจะจัดประเภทเป็นสัญญาเช่าดำเนินงาน

สินทรัพย์ที่ให้เช่าตามสัญญาเช่าทางการเงินบันทึกเป็นลูกหนี้สัญญาเช่าทางการเงินด้วยมูลค่าปัจจุบันของจำนวนเงินที่จ่ายตามสัญญาเช่า ผลต่างระหว่างยอดรวมของลูกหนี้เบื้องต้นกับมูลค่าปัจจุบันของลูกหนี้นั้นบันทึกเป็นรายได้ทางการเงินค้างรับรายได้จากสัญญาเช่าระยะยาวรับรู้ตลอดอายุของสัญญาเช่าโดยใช้วิธีเงินลงทุนสุทธิซึ่งสะท้อนอัตราผลตอบแทนคงที่ทุกงวด ต้นทุนทางตรงเริ่มแรกที่อยู่ในการวัดมูลค่าลูกหนี้สัญญาเช่าทางการเงินเริ่มแรกและจะทยอยรับรู้โดยลดจากรายได้ตลอดอายุของสัญญาเช่า

สินทรัพย์ที่ให้เช่าตามสัญญาเช่าดำเนินงานรวมแสดงอยู่ในงบแสดงฐานะการเงินในส่วนที่ดิน อาคาร และอุปกรณ์ และตัดค่าเสื่อมราคาตลอดอายุการให้ประโยชน์ของสินทรัพย์ด้วยเกณฑ์เดียวกันกับรายการที่ดิน อาคาร และอุปกรณ์ของกลุ่มกิจการซึ่งมีลักษณะคล้ายคลึงกัน รายได้ค่าเช่า (สุทธิจากสิ่งตอบแทนจูงใจที่ได้อาจให้แก่ผู้เช่า) รับรู้ด้วยวิธีเส้นตรงตลอดช่วงเวลาการให้เช่า

ประมาณการหนี้สิน

ประมาณการหนี้สินจะรับรู้ก็ต่อเมื่อกลุ่มบริษัทมีภาระหนี้สินตามกฎหมายที่เกิดขึ้นในปัจจุบันหรือที่ก่อตัวขึ้นอันเป็นผลมาจากเหตุการณ์ในอดีต และมีความเป็นไปได้ค่อนข้างแน่นอนว่าประโยชน์เชิงเศรษฐกิจจะต้องถูกจ่ายไปเพื่อชำระภาระหนี้สินดังกล่าว ประมาณการหนี้สินพิจารณาจากการคิดลดกระแสเงินสดที่จะจ่ายในอนาคตโดยใช้อัตราคิดลดในตลาดปัจจุบันก่อนคำนึงภาษีเงินได้ เพื่อให้สะท้อนจำนวนที่อาจประเมินได้ในตลาดปัจจุบันซึ่งแปรไปตามเวลาและความเสี่ยงที่มีต่อหนี้สิน ประมาณการหนี้สินส่วนที่เพิ่มขึ้นเนื่องจากเวลาที่ผ่านไปรับรู้เป็นต้นทุนทางการเงิน

การรับรู้รายได้และค่าใช้จ่าย

รายได้ที่รับรู้ไม่รวมภาษีมูลค่าเพิ่มและแสดงสุทธิจากส่วนลดการค้า และส่วนลดพิเศษ


การขายสินค้า

รายได้จากการขายสินค้ารับรู้เมื่อกลุ่มบริษัทได้โอนอำนาจควบคุมในสินค้าให้แก่ลูกค้าแล้ว กล่าวคือ เมื่อมีการส่งมอบสินค้ารายได้จากการขายแสดงตามมูลค่าที่ได้รับหรือคาดว่าจะได้รับสำหรับสินค้าที่ได้ส่งมอบหลังจากหักประมาณการสินค้ารับคืนและส่วนลด โดยไม่รวมภาษีมูลค่าเพิ่ม

รายได้จากการให้บริการอื่น

กลุ่มบริษัทรับรู้รายได้จากการให้บริการเมื่อได้ให้บริการแล้วเสร็จ

515



รายได้ตามสัญญา

รายได้และต้นทุนของงานให้บริการตามสัญญานั้นที่รับรู้เป็นรายได้ตลอดช่วงเวลาที่ได้รับบริการ โดยใช้วิธีในการวัดระดับความก้าวหน้าของงานที่ทำเสร็จใช้วิธีประเมินผลความสำเร็จของงานที่ส่งมอบ โดยอ้างอิงจากข้อมูลผู้ควบคุมงานของกลุ่มบริษัท (วิธีผลผลิต)

สินทรัพย์ที่เกิดจากสัญญาและหนี้สินที่เกิดจากสัญญา

รายได้ที่รับรู้แล้วแต่ยังไม่ถึงกำหนดเรียกชำระตามสัญญาแสดงไว้เป็น "สินทรัพย์ที่เกิดจากสัญญา" ในงบแสดงฐานะการเงิน ซึ่งจะจัดประเภทเป็นลูกหนี้การค้าเมื่อกลุ่มบริษัทมีสิทธิที่จะได้รับชำระ โดยปราศจากเงื่อนไข เช่น เมื่อกลุ่มบริษัทได้ให้บริการเสร็จสิ้นและลูกค้ารับมอบงาน

จำนวนเงินที่กลุ่มบริษัท ได้รับหรือมีสิทธิได้รับจากลูกค้าแต่ยังมีภาระที่ต้องโอนสินค้าหรือบริการให้กับลูกค้าแสดงไว้เป็น "หนี้สินที่เกิดจากสัญญา" ภายใต้งานนี้หมุนเวียนอื่นในงบแสดงฐานะการเงิน ซึ่งจะรับรู้เป็นรายได้เมื่อได้ปฏิบัติตามภาระที่ระบุไว้ในสัญญาเสร็จสิ้น

กลุ่มบริษัทรับรู้รายการขาดทุนที่คาดว่าจะเกิดขึ้นจากสัญญาที่ยังไม่แล้วเสร็จและค่าปรับงานล่าช้าส่วนที่คาดว่าจะเรียกเก็บคืนจากผู้รับเหมาช่วงไม่ได้เป็นค่าใช้จ่ายทันที

ต้นทุนในการให้บริการจากการคำนวณตามส่วนที่สำเร็จมากกว่าต้นทุนงานก่อสร้างที่แท้จริงจะแสดงไว้เป็น "ต้นทุนงานค้างจ่าย" ภายใต้งานนี้หมุนเวียนในงบแสดงฐานะการเงิน

รายได้ค่าเช่า

รายได้ค่าเช่าจากอสังหาริมทรัพย์เพื่อการลงทุนรับรู้ในกำไรหรือขาดทุนโดยวิธีเส้นตรงตลอดอายุสัญญาเช่า ค่าใช้จ่ายเริ่มแรกที่เกิดขึ้นเป็นการเฉพาะเพื่อให้เกิดสัญญาเช่ารับรู้เป็นส่วนหนึ่งของค่าเช่าทั้งสิ้นตามสัญญา ค่าเช่าที่อาจเกิดขึ้นรับรู้เป็นรายได้ในรอบระยะเวลาบัญชีซึ่งค่าเช่านั้นเกิดขึ้น

เงินปันผลรับ

เงินปันผลรับบันทึกในกำไรหรือขาดทุนในวันที่กลุ่มบริษัทมีสิทธิได้รับเงินปันผล

ดอกเบี้ยรับและรายได้อื่น

ดอกเบี้ยรับและรายได้อื่นบันทึกในกำไรหรือขาดทุนตามเกณฑ์คงค้าง

ค่าใช้จ่าย

ค่าใช้จ่ายบันทึกในกำไรหรือขาดทุนตามเกณฑ์คงค้าง


ภาษีเงินได้

ค่าใช้จ่ายภาษีเงินได้สำหรับงวดประกอบด้วยภาษีเงินได้ปัจจุบันและภาษีเงินได้รอการตัดบัญชี ภาษีเงินได้ปัจจุบันและภาษีเงินได้รอการตัดบัญชีรับรู้ในกำไรหรือขาดทุน เว้นแต่ภาษีเงินได้รอการตัดบัญชีในส่วนที่เกี่ยวข้องกับรายการที่บันทึกในส่วนของผู้ถือหุ้นให้รับรู้ในกำไรขาดทุนเบ็ดเสร็จอื่น

ภาษีเงินได้ปัจจุบันได้แก่ภาษีที่คาดว่าจะจ่ายชำระหรือได้รับชำระ โดยคำนวณจากกำไรหรือขาดทุนประจำงวดที่ต้องเสียภาษี โดยใช้อัตราภาษีที่ประกาศใช้หรือที่คาดว่าจะมีผลบังคับใช้ ณ วันสิ้นรอบระยะเวลารายงาน ตลอดจนการปรับปรุงทางภาษีที่เกี่ยวข้องกับรายการในงวดก่อน ๆ

ภาษีเงินได้รอการตัดบัญชีบันทึกโดยคำนวณจากผลแตกต่างชั่วคราวที่เกิดขึ้นระหว่างมูลค่าตามบัญชีและและมูลค่าฐานภาษีของสินทรัพย์และหนี้สิน

๕/๕



ภาษีเงินได้รอกการตัดบัญชีจะไม่ถูกรับรู้เมื่อเกิดจากผลแตกต่างชั่วคราวต่อไปนี้

- ผลแตกต่างที่เกี่ยวข้องกับเงินลงทุนในบริษัทย่อยและกิจการร่วมค้าหากเป็นไปได้ว่าจะไม่มีการกลับรายการภาษีเงินได้รอกการตัดบัญชีในอนาคตอันใกล้

ภาษีเงินได้รอกการตัดบัญชีวัดมูลค่าโดยใช้อัตราภาษีที่คาดว่าจะใช้กับผลแตกต่างชั่วคราวเมื่อมีการกลับรายการ โดยใช้อัตราภาษีที่ประกาศใช้หรือที่คาดว่าจะมีผลบังคับใช้ ณ วันสิ้นรอบระยะเวลารายงาน

ในการกำหนดมูลค่าของภาษีเงินได้ปัจจุบันและภาษีเงินได้รอกการตัดบัญชี กลุ่มบริษัทต้องคำนึงถึงผลกระทบของสถานการณ์ทางภาษีที่ไม่แน่นอนและอาจทำให้จำนวนภาษีที่ต้องจ่ายเพิ่มขึ้น และมีดอกเบี้ยที่ต้องชำระ กลุ่มบริษัทเชื่อว่าได้ตั้งภาษีเงินได้ค้างจ่ายเพียงพอสำหรับภาษีเงินได้ที่จะจ่ายในอนาคต ซึ่งเกิดจากการประเมินผลกระทบจากหลายปัจจัย รวมถึง การตีความทางกฎหมายภาษี และจากประสบการณ์ในอดีต การประเมินนี้อยู่บนพื้นฐานการประมาณการและข้อสมมติฐาน และอาจจะเกี่ยวข้องกับการตัดสินใจเกี่ยวกับเหตุการณ์ในอนาคต ข้อมูลใหม่ ๆ อาจจะทำให้กลุ่มบริษัทเปลี่ยนการตัดสินใจโดยขึ้นอยู่กับความเพียงพอของภาษีเงินได้ค้างจ่ายที่มีอยู่ การเปลี่ยนแปลงในภาษีเงินได้ค้างจ่ายจะกระทบต่อค่าใช้จ่ายภาษีเงินได้ในงวดที่เกิดการเปลี่ยนแปลง

สินทรัพย์ภาษีเงินได้รอกการตัดบัญชีและหนี้สินภาษีเงินได้รอกการตัดบัญชีสามารถหักกลับได้เมื่อกิจการมีสิทธิตามกฎหมายที่จะนำสินทรัพย์ภาษีเงินได้ของงวดปัจจุบันมาหักกลับกับหนี้สินภาษีเงินได้ของงวดปัจจุบันและภาษีเงินได้นี้ประเมินโดยหน่วยงานจัดเก็บภาษีหน่วยงานเดียวกันสำหรับหน่วยภาษีเดียวกันหรือหน่วยภาษีต่างกัน สำหรับหน่วยภาษีต่างกันนั้นกิจการมีความตั้งใจจะจ่ายชำระหนี้สินและสินทรัพย์ภาษีเงินได้ของงวดปัจจุบันด้วยยอดสุทธิหรือตั้งใจจะรับคืนสินทรัพย์และจ่ายชำระหนี้สินในเวลาเดียวกัน

สินทรัพย์ภาษีเงินได้รอกการตัดบัญชีจะบันทึกต่อเมื่อมีความเป็นไปได้ค่อนข้างแน่นอนว่ากำไรเพื่อเสียภาษีในอนาคตจะมีจำนวนเพียงพอต่อการใช้ประโยชน์จากผลแตกต่างชั่วคราวดังกล่าว สินทรัพย์ภาษีเงินได้รอกการตัดบัญชีจะถูกทบทวน ณ ทุกวันสิ้นรอบระยะเวลารายงานและจะถูกปรับลดลงเท่าที่ประโยชน์ทางภาษีจะมีโอกาสถูกใช้จริง

กำไร(ขาดทุน)ต่อหุ้น

กลุ่มบริษัทแสดงกำไร(ขาดทุน)ต่อหุ้นขั้นพื้นฐานและกำไร(ขาดทุน)ต่อหุ้นปรับลดสำหรับหุ้นสามัญ กำไร(ขาดทุน)ต่อหุ้นขั้นพื้นฐานคำนวณโดยการหารกำไรหรือขาดทุนของผู้ถือหุ้นสามัญของกลุ่มบริษัทด้วยจำนวนหุ้นสามัญถัวเฉลี่ยถ่วงน้ำหนักที่ออกจำหน่ายระหว่างปี สำหรับปีสิ้นสุดวันที่ 31 ธันวาคม พ.ศ. 2563 และ พ.ศ. 2562 ไม่มีผลกระทบจากการเปลี่ยนแปลงสถานะใบสำคัญแสดงสิทธิ

เนื่องจากราคาตามสิทธิสูงกว่ามูลค่ายุติธรรมของหุ้นสามัญ ซึ่งไม่มีผลให้กำไรต่อหุ้นขั้นพื้นฐานลดลง

เงินตราต่างประเทศ


รายการบัญชีที่เป็นเงินตราต่างประเทศ

รายการบัญชีที่เป็นเงินตราต่างประเทศแปลงค่าเป็นเงินบาท โดยใช้อัตราแลกเปลี่ยน ณ วันที่เกิดรายการ

สินทรัพย์และหนี้สินที่เป็นตัวเงินและเป็นเงินตราต่างประเทศ ณ วันที่รายงาน แปลงค่าเป็นเงินบาทโดยใช้อัตราแลกเปลี่ยน ณ วันนั้น กำไรหรือขาดทุนจากการแปลงค่าบันทึกในกำไรหรือขาดทุน

สินทรัพย์และหนี้สินที่ไม่เป็นตัวเงินซึ่งเกิดจากรายการบัญชีที่เป็นเงินตราต่างประเทศซึ่งบันทึกตามเกณฑ์ราคาทุนเดิมแปลงค่าเป็นเงินบาทโดยใช้อัตราแลกเปลี่ยน ณ วันที่เกิดรายการ

๕๕๕



รายการธุรกิจกับบุคคลหรือกิจการที่เกี่ยวข้องกัน

บุคคลหรือกิจการที่เกี่ยวข้องกันกับกลุ่มบริษัทและบริษัทหมายถึง บุคคลหรือกิจการที่มีอำนาจควบคุมกลุ่มบริษัทและบริษัท หรือถูกควบคุมโดยกลุ่มบริษัทและบริษัทไม่ว่าจะเป็นโดยทางตรงหรือทางอ้อม หรืออยู่ภายใต้การควบคุมเดียวกันกับกลุ่มบริษัทและบริษัท

นอกจากนี้บุคคลหรือกิจการที่เกี่ยวข้องกันยังหมายรวมถึงบุคคลซึ่งมีอิทธิพลอย่างเป็นทางการสำคัญกับกลุ่มบริษัทและบริษัท ผู้บริหารสำคัญ กรรมการหรือพนักงานของกลุ่มบริษัทและบริษัทที่มีอำนาจในการวางแผนและควบคุมการดำเนินงานของกลุ่มบริษัทและบริษัท

ในการพิจารณาความสัมพันธ์ระหว่างบุคคลหรือกิจการที่เกี่ยวข้องกันกับบริษัทแต่ละรายการ บริษัทคำนึงถึงเนื้อหาของความสัมพันธ์มากกว่ารูปแบบทางกฎหมาย

การวัดมูลค่ายุติธรรม

มูลค่ายุติธรรม หมายถึง ราคาที่คาดว่าจะได้รับจากการขายสินทรัพย์หรือเป็นราคาที่จะต้องจ่ายเพื่อโอนหนี้สินให้ผู้อื่นโดยรายการดังกล่าวเป็นรายการที่เกิดขึ้นในสภาพปกติระหว่างผู้ซื้อและผู้ขาย (ผู้ร่วมในตลาด) ณ วันที่วัดมูลค่า บริษัทและบริษัทย่อยใช้ราคาเสนอซื้อขายในตลาดที่มีสภาพคล่องในการวัดมูลค่ายุติธรรมของสินทรัพย์และหนี้สินซึ่งมาตรฐานการรายงานทางการเงินที่เกี่ยวข้องกำหนดให้ต้องวัดมูลค่าด้วยมูลค่ายุติธรรม ยกเว้นในกรณีที่ไม่มีตลาดที่มีสภาพคล่องสำหรับสินทรัพย์หรือหนี้สินที่มีลักษณะเดียวกันหรือไม่สามารถหาราคาเสนอซื้อขายในตลาดที่มีสภาพคล่องได้ บริษัทและบริษัทย่อยจะประมาณมูลค่ายุติธรรมโดยใช้เทคนิคการประเมินมูลค่าที่เหมาะสมกับแต่ละสถานการณ์ และพยายามใช้ข้อมูลที่สามารถสังเกตได้ที่เกี่ยวข้องกับสินทรัพย์หรือหนี้สินที่จะวัดมูลค่ายุติธรรมนั้น ให้มากที่สุด

ลำดับชั้นของมูลค่ายุติธรรมที่ใช้วัดมูลค่าและเปิดเผยมูลค่ายุติธรรมของสินทรัพย์และหนี้สิน ในงบการเงินออกเป็นสามระดับตามประเภทของข้อมูลที่น่ามาใช้ในการวัดมูลค่ายุติธรรม ดังนี้

- ระดับ 1 ใช้ข้อมูลราคาเสนอซื้อขายของสินทรัพย์หรือหนี้สินอย่างเดียวกันในตลาดที่มีสภาพคล่อง
- ระดับ 2 ใช้ข้อมูลอื่นที่สามารถสังเกตได้ของสินทรัพย์หรือหนี้สิน ไม่ว่าจะเป็นข้อมูลทางตรงหรือทางอ้อม
- ระดับ 3 ใช้ข้อมูลที่ไม่สามารถสังเกตได้ เช่น ข้อมูลเกี่ยวกับกระแสเงิน ในอนาคตที่กิจการประมาณขึ้น


ทุกวันสิ้นรอบระยะเวลารายงาน บริษัทและบริษัทย่อยจะประเมินความจำเป็นในการโอนรายการระหว่างลำดับชั้นของมูลค่ายุติธรรมสำหรับสินทรัพย์และหนี้สินที่ถืออยู่ ณ วันสิ้นรอบระยะเวลารายงานที่มีการวัดมูลค่ายุติธรรมแบบเกิดขึ้นประจำ

การใช้ดุลยพินิจและประมาณการทางบัญชีที่สำคัญ

ในการจัดทำงบการเงินตามมาตรฐานการรายงานทางการเงิน ฝ่ายบริหารจำเป็นต้องใช้ดุลยพินิจและการประมาณการ ในเรื่องที่มีความไม่แน่นอนเสมอ การใช้ดุลยพินิจและการประมาณการดังกล่าวนี้ส่งผลกระทบต่อจำนวนเงินที่แสดงในงบการเงินและต่อข้อมูลที่แสดงในหมายเหตุประกอบงบการเงิน ผลที่เกิดขึ้นจริงอาจแตกต่างไปจากจำนวนที่ประมาณการไว้ การใช้ดุลยพินิจและการประมาณการที่สำคัญมีดังนี้

ค่าเผื่อการลดลงของมูลค่าสินค้าคงเหลือ

ค่าเผื่อการลดลงของมูลค่าสินค้าคงเหลือเกิดจากการปรับมูลค่าของสินค้าจากผลขาดทุนที่อาจเกิดขึ้น ฝ่ายบริหารได้ใช้ดุลยพินิจในการประมาณการผลขาดทุนที่คาดว่าจะเกิดขึ้น โดยใช้การวิเคราะห์ห่วยสินค้าคงเหลือ และสถานะการขาย



511

ของสินค้าคงเหลือรายตัวในปัจจุบัน อย่างไรก็ตาม การใช้ประมาณการและข้อสมมติฐานที่แตกต่างกัน อาจมีผลต่อการเปลี่ยนแปลงจำนวนค่าเผื่อการลดลงของมูลค่าสินค้าคงเหลือในอนาคต

การค้อยค่าของสินทรัพย์

ฝ่ายบริหารพิจารณาตั้งค่าเผื่อการค้อยค่าของสินทรัพย์ซึ่งรวมถึงเงินลงทุนและสินทรัพย์อื่นเมื่อมีข้อบ่งชี้ว่าราคาตามบัญชีของสินทรัพย์อาจสูงกว่ามูลค่าที่คาดว่าจะได้รับคืน ซึ่งหมายถึงมูลค่าที่สูงกว่าระหว่างมูลค่ายุติธรรมหักต้นทุนในการขายเทียบกับมูลค่าจากการใช้สินทรัพย์ (ซึ่งคำนวณจากประมาณการกระแสเงินสดในอนาคตที่คิดลด)

ในการประมาณการกระแสเงินสดในอนาคตที่คิดลด ฝ่ายบริหารจำเป็นต้องใช้ดุลยพินิจที่เกี่ยวข้องกับการคาดการณ์รายได้และค่าใช้จ่ายในอนาคต รวมถึงการเลือกอัตราคิดลดและข้อสมมติอื่น ๆ ที่เหมาะสม

อสังหาริมทรัพย์เพื่อการลงทุน ที่ดิน อาคาร และอุปกรณ์ สินทรัพย์สิทธิการใช้และค่าเสื่อมราคา

ในการคำนวณค่าเสื่อมราคาของอสังหาริมทรัพย์เพื่อการลงทุน อาคารและอุปกรณ์ สินทรัพย์สิทธิการใช้ฝ่ายบริหารจำเป็นต้องทำการประมาณอายุการให้ประโยชน์และมูลค่าคงเหลือเมื่อเลิกใช้งานของสินทรัพย์ และต้องทบทวนอายุการให้ประโยชน์และมูลค่าคงเหลือใหม่หากมีการเปลี่ยนแปลงเกิดขึ้น

นอกจากนี้ ฝ่ายบริหารจำเป็นต้องสอบทานการค้อยค่าของอสังหาริมทรัพย์เพื่อการลงทุน ที่ดิน อาคารและอุปกรณ์ สินทรัพย์สิทธิในการใช้ในแต่ละช่วงเวลาและบันทึกขาดทุนจากการค้อยค่าหากคาดว่ามูลค่าที่คาดว่าจะได้รับคืนต่ำกว่ามูลค่าตามบัญชีของสินทรัพย์นั้น ในการนี้ฝ่ายบริหารจำเป็นต้องใช้ดุลยพินิจที่เกี่ยวข้องกับการคาดการณ์รายได้และค่าใช้จ่ายในอนาคตซึ่งเกี่ยวเนื่องกับสินทรัพย์นั้น

รายได้ตามสัญญา

กลุ่มบริษัทรับรู้รายได้และต้นทุนของงานให้บริการตามสัญญา โดยใช้วิธีในการวัดระดับความก้าวหน้าของงานที่ทำเสร็จ ใช้วิธีประเมินผลความสำเร็จของงานที่ส่งมอบโดยอ้างอิงจากข้อมูลผู้ควบคุมงานของกลุ่มบริษัท (วิธีผลผลิต)

สินทรัพย์ภาษีเงินได้รอการตัดบัญชี


กลุ่มบริษัทจะรับรู้สินทรัพย์ภาษีเงินได้รอการตัดบัญชีสำหรับผลแตกต่างชั่วคราวที่ใช้หักภาษีและขาดทุนทางภาษีที่ไม่ได้ใช้เมื่อมีความเป็นไปได้ค่อนข้างแน่นอนว่ากลุ่มบริษัทจะมีกำไรทางภาษีในอนาคตเพียงพอที่จะใช้ประโยชน์จากผลแตกต่างชั่วคราวและขาดทุนนั้น ในการนี้ฝ่ายบริหารจำเป็นต้องประมาณการว่ากลุ่มบริษัทควรรับรู้จำนวนสินทรัพย์ภาษีเงินได้รอการตัดบัญชีเป็นจำนวนเท่าใด โดยพิจารณาถึงจำนวนกำไรทางภาษีที่คาดว่าจะเกิดในอนาคตในแต่ละช่วงเวลา

ผลประโยชน์หลังออกจากงานของพนักงานตาม โครงการผลประโยชน์และผลประโยชน์ระยะยาวอื่นของพนักงาน

หนี้สินตาม โครงการผลประโยชน์หลังออกจากงานของพนักงานและตาม โครงการผลประโยชน์ระยะยาวอื่นของพนักงาน ประมาณขึ้นตามหลักคณิตศาสตร์ประกันภัย ซึ่งต้องอาศัยข้อสมมติฐานต่าง ๆ ในการประมาณการนั้น เช่น อัตราคิดลด อัตราการขึ้นเงินเดือนในอนาคต อัตราระยะ และอัตราการเปลี่ยนแปลงในจำนวนพนักงาน เป็นต้น

หนี้สินที่อาจเกิดขึ้น

ในการประมาณหนี้สินที่อาจเกิดขึ้น ฝ่ายบริหารจำเป็นต้องใช้ดุลยพินิจในการประมาณการหนี้สินที่อาจเกิดขึ้น โดยคำนึงถึงความเป็นไปได้ที่ประโยชน์เชิงเศรษฐกิจจะต้องถูกจ่ายไปเพื่อชำระภาระผูกพันนั้น



มูลค่ายุติธรรมของสินทรัพย์ทางการเงินและตราสารอนุพันธ์

มูลค่ายุติธรรมของเครื่องมือทางการเงิน ซึ่ง ไม่มีการซื้อขายในตลาดซื้อขายคล่องตัวมูลค่า โดยใช้เทคนิคการประเมินมูลค่า กลุ่มบริษัท ใช้ดุลยพินิจในการเลือกวิธีการและตั้งข้อสมมติฐานซึ่งส่วนใหญ่อ้างอิงจากสถานะของตลาดที่มีอยู่ ณ วันสิ้นรอบ ระยะเวลารายงาน

5. การซื้อกิจการ

การซื้อหุ้น บริษัท ทีทีอาร์ ไทยรุ่ง จำกัด

บริษัท ได้ซื้อหุ้นของบริษัท ทีทีอาร์ ไทยรุ่ง จำกัด ตามเงื่อนไขที่ระบุในสัญญาซื้อขาย โดยมีรายละเอียดดังนี้

	จำนวนหุ้นที่ถือ	อัตราร้อยละ
บริษัท ทีทีอาร์ ไทยรุ่ง จำกัด		
- หุ้นสามัญ	10,869,970	99.9997

ตามรายงานการประชุมคณะกรรมการบริษัท เมื่อวันที่ 24 กรกฎาคม พ.ศ. 2562 มีมติอนุมัติให้บริษัทลงทุนในหุ้นเพิ่มทุน ตามสัดส่วนการถือหุ้นและซื้อหุ้นจากผู้ถือหุ้นเดิมของ บริษัท ทีทีอาร์ ไทยรุ่ง จำกัด โดยก่อนการทำรายการบริษัทมีสัดส่วน การถือหุ้นร้อยละ 40 รายละเอียดมีดังนี้

เมื่อวันที่ 25 กรกฎาคม พ.ศ. 2562 บริษัททำสัญญาซื้อหุ้นจาก บริษัท มิตรสยามอินเตอร์เนชั่นแนล จำกัด จำนวน 825,000 หุ้น (ร้อยละ 15 ของทุนจดทะเบียนของบริษัท ทีทีอาร์ ไทยรุ่ง จำกัด) ในราคาหุ้นละ 0.01 บาท รวมเป็นเงิน 8,250 บาท ซึ่งเป็นราคาที่ตกลงร่วมกันระหว่างผู้ซื้อและผู้ขาย โดยภายหลังจากซื้อหุ้นแล้วบริษัทมีสัดส่วนการถือหุ้นเป็น ร้อยละ 55

เมื่อวันที่ 26 กรกฎาคม พ.ศ. 2562 บริษัท ทีทีอาร์ ไทยรุ่ง จำกัด ทำการเพิ่มทุนจดทะเบียนจำนวน 537 ล้านบาท ราคาหุ้นละ 100 บาท เพื่อชำระหนี้เงินกู้ก่อนทำการซื้อขายหุ้น โดยบริษัทลงทุนตามสัดส่วนการถือหุ้นร้อยละ 55 คิดเป็นจำนวนเงิน 295.35 ล้านบาท


เมื่อวันที่ 25 กรกฎาคม พ.ศ. 2562 บริษัททำสัญญาซื้อหุ้นจากผู้ถือหุ้นเดิม 2 ราย ดังนี้

- บริษัท นิปปอน เทร์ก จำกัด จำนวน 3,261,000 หุ้น (ร้อยละ 30 ของทุนจดทะเบียนบริษัท ทีทีอาร์ ไทยรุ่ง จำกัด) ในราคา หุ้นละ 20.75 บาท รวมเป็นเงิน 67.65 ล้านบาท
- บริษัท เคียวคู โตะ ไคฮัตสึ โทเกียว จำกัด จำนวน 1,630,500 หุ้น (ร้อยละ 15 ของทุนจดทะเบียนบริษัท ทีทีอาร์ ไทยรุ่ง จำกัด) ในราคาหุ้นละ 20.75 บาท รวมเป็นเงิน 33.83 ล้านบาท

โดยทำการซื้อขายหุ้นดังกล่าวเมื่อวันที่ 30 กรกฎาคม พ.ศ. 2562 มูลค่าการซื้อขายเป็นราคาประเมินมูลค่าสินทรัพย์สุทธิ (ภายหลังจากเพิ่มทุนและชำระหนี้) ตามเกณฑ์ที่ตกลงร่วมกันระหว่างผู้ซื้อและผู้ขาย

เมื่อวันที่ 3 สิงหาคม พ.ศ. 2562 บริษัทขายหุ้นกับกลุ่มผู้ถือหุ้นใหญ่ของบริษัท จำนวน 30 หุ้น ในราคาหุ้นละ 20.75 บาท รวมเป็นเงิน 622.50 บาท

รวมมูลค่าสุทธิเป็นเงินทั้งสิ้น 396.84 ล้านบาท ภายหลังจากการทำรายการทำให้บริษัทมีสัดส่วนการถือหุ้นร้อยละ 99.9997 และบริษัท ทีทีอาร์ ไทยรุ่ง จำกัด เปลี่ยนสถานะจากบริษัทร่วมเป็นบริษัทย่อยของบริษัท



เงินลงทุนในบริษัท ทีทีอาร์ ไทยรุ่ง จำกัดก่อนการรวมธุรกิจ

ก่อนการรวมธุรกิจ บริษัทมีเงินลงทุนในบริษัท ทีทีอาร์ ไทยรุ่ง จำกัด เป็นจำนวน 5,978,500 หุ้น คิดเป็นอัตราร้อยละ 55 ของจำนวนหุ้นที่ออกและจำหน่ายแล้วทั้งหมดของบริษัท ทีทีอาร์ ไทยรุ่ง จำกัด จึงทำให้ ณ วันที่ซื้อ บริษัทต้องวัดมูลค่ายุติธรรมของส่วนได้เสียในบริษัท ทีทีอาร์ ไทยรุ่ง จำกัดที่มีอยู่ก่อนการรวมธุรกิจ แสดงการคำนวณ ได้ดังนี้

	(ล้านบาท)
มูลค่ายุติธรรมของส่วนได้เสียในบริษัท ทีทีอาร์ ไทยรุ่ง จำกัดที่มีอยู่ก่อน ณ วันที่รวมธุรกิจ	124
<u>หัก</u> มูลค่าตามบัญชีของเงินลงทุนตามวิธีราคาทุนในบริษัท ทีทีอาร์ ไทยรุ่ง จำกัด ณ วันที่ซื้อ	(328)
ขาดทุนจากการเปลี่ยนแปลงมูลค่ายุติธรรมของเงินลงทุน	<u>(204)</u>

สัดส่วนความเป็นเจ้าของในหุ้นบริษัท ทีทีอาร์ ไทยรุ่ง จำกัด

ณ วันที่ 31 ธันวาคม พ.ศ. 2562 สัดส่วนความเป็นเจ้าของในหุ้น บริษัท ทีทีอาร์ ไทยรุ่ง จำกัด มีดังนี้

	สัดส่วนความเป็นเจ้าของ (อัตราร้อยละ)
เงินลงทุนในบริษัท ทีทีอาร์ ไทยรุ่ง จำกัด ก่อนวันที่ 25 กรกฎาคม พ.ศ. 2562	40.00
การซื้อหุ้นบริษัท ทีทีอาร์ ไทยรุ่ง จำกัด เมื่อวันที่ 25 กรกฎาคม พ.ศ. 2562	15.00
การซื้อหุ้นบริษัท ทีทีอาร์ ไทยรุ่ง จำกัด เมื่อวันที่ 30 กรกฎาคม พ.ศ. 2562	45.00
การขายหุ้นบริษัท ทีทีอาร์ ไทยรุ่ง จำกัด เมื่อวันที่ 3 สิงหาคม พ.ศ. 2562	(0.0003)
รวม	<u>99.9997</u>


ผลการดำเนินงานของบริษัทย่อยใหม่ภายหลังการซื้อหุ้น

ในการจัดทำงบกำไรขาดทุนรวมสำหรับปีสิ้นสุดวันที่ 31 ธันวาคม พ.ศ. 2562 บริษัทได้รวมผลการดำเนินงานของบริษัทย่อยใหม่ คือบริษัท ทีทีอาร์ ไทยรุ่ง จำกัด ตั้งแต่วันที่ 1 สิงหาคม พ.ศ. 2562 ถึง วันที่ 31 ธันวาคม พ.ศ. 2562 รายละเอียดที่สำคัญมีดังนี้

	หน่วย : ล้านบาท สำหรับปีสิ้นสุดวันที่ 31 ธันวาคม พ.ศ. 2562
รายได้จากการขายสินค้า	37.02
ขาดทุนสำหรับงวดส่วนที่เป็นของผู้ถือหุ้นของบริษัทใหญ่	(41.06)

ฝ่ายบริหารคาดว่าหากกลุ่มบริษัท ได้มีการซื้อธุรกิจตั้งแต่วันที่ 1 มกราคม พ.ศ. 2562 จะมีรายได้จากการขายสินค้าและกำไรส่วนที่เป็นของผู้ถือหุ้นของบริษัทใหญ่สำหรับปีสิ้นสุดวันที่ 31 ธันวาคม พ.ศ. 2562 ดังนี้

	หน่วย : ล้านบาท สำหรับปีสิ้นสุดวันที่ 31 ธันวาคม พ.ศ. 2562
รายได้จากการขายสินค้า	85.87
ขาดทุนสำหรับงวดส่วนที่เป็นของผู้ถือหุ้นของบริษัทใหญ่	(123.53)



บริษัทไม่ได้รวมผลการดำเนินงานของบริษัททีทีอาร์ ไทยรุ่ง จำกัด ในช่วงระหว่างวันที่ 30 กรกฎาคม พ.ศ. 2562 (วันที่ซื้อธุรกิจ) ถึงวันที่ 31 กรกฎาคม พ.ศ. 2562 ในการจัดทำงบกำไรขาดทุนรวมสำหรับปีสิ้นสุดวันที่ 31 ธันวาคม พ.ศ. 2562 เนื่องจากผู้บริหารของบริษัทพิจารณาว่าผลการดำเนินงานรวมในช่วงระยะเวลาดังกล่าวไม่มีผลกระทบต่องบกำไรขาดทุนรวมสำหรับสำหรับปีสิ้นสุดวันที่ 31 ธันวาคม พ.ศ. 2562 อย่างเป็นสาระสำคัญ


6. รายการธุรกิจกับกิจการที่เกี่ยวข้องกัน

บุคคลหรือกิจการที่เกี่ยวข้องกัน ได้แก่บุคคลหรือกิจการต่างๆ ที่มีความเกี่ยวข้องกับกลุ่มบริษัทและบริษัท โดยการเป็นผู้ถือหุ้นหรือมีผู้ถือหุ้นร่วมกันหรือมีกรรมกรร่วมกัน รายการที่มีขึ้นกับบุคคลหรือกิจการที่เกี่ยวข้องกันได้กำหนดขึ้นโดยใช้ราคาตลาดหรือในราคาที่ตกลงกันตามสัญญาหากไม่มีราคาตลาดรองรับ

รายละเอียดความสัมพันธ์ที่บริษัทมีกับบุคคลหรือกิจการที่เกี่ยวข้องกันซึ่งมีการควบคุม หรือเป็นกิจการที่บริษัท ควบคุมหรือเป็นบุคคลหรือกิจการที่มีรายการบัญชีกับบริษัท มีดังนี้


ชื่อบริษัท	ประเทศที่ กิจการ จัดตั้ง	ลักษณะความสัมพันธ์
บริษัทย่อย		
บริษัท ไทย วี. พี. ออโต้ เซอร์วิส จำกัด	ไทย	ถือหุ้นโดยบริษัท
บริษัท ไทยรุ่ง ทูตส์ แอนด์ ใดส์ จำกัด	ไทย	ถือหุ้นโดยบริษัท
บริษัท ไทยออโต้ เพรสพาร์ท จำกัด	ไทย	ถือหุ้นโดยบริษัท
บริษัท ทีทีอาร์ ไทยรุ่ง จำกัด	ไทย	ถือหุ้นโดยบริษัท
บริษัท ไทยอัลติเมทคาร์ จำกัด	ไทย	ถือหุ้นโดยบริษัทย่อย
บริษัทร่วม		
บริษัท เคียววะ ไทยรุ่ง จำกัด	ไทย	ถือหุ้นโดยบริษัท
บริษัท เกลต้า ไทยรุ่ง จำกัด	ไทย	ถือหุ้นโดยบริษัท
บริษัท ไทยออโต้ คอนเวอชั่น จำกัด	ไทย	ถือหุ้นโดยบริษัท
บริษัทที่เกี่ยวข้องกัน		
บริษัท ไทย วี. พี. คอร์ปอเรชั่น จำกัด	ไทย	ผู้ถือหุ้นและกรรมกรร่วมกัน
บริษัท บิซริชอร์ส จำกัด	ไทย	ผู้ถือหุ้นและกรรมกรร่วมกัน
บริษัท อีซูซุชัยเจริญกิจ มอเตอร์ส จำกัด	ไทย	ผู้ถือหุ้นและกรรมกรร่วมกัน
บริษัท เลกซ์ ออโต้ ซิตี จำกัด	ไทย	ผู้ถือหุ้นและกรรมกรร่วมกัน
บริษัท วี.พี. ออโต้ เอ็นเตอร์ไพรส์ จำกัด	ไทย	ผู้ถือหุ้นและกรรมกรร่วมกัน
บริษัท วีพีเค ออโต้ จำกัด	ไทย	ผู้ถือหุ้นและกรรมกรร่วมกัน
บริษัท วี.พี. แคปิตอล แอสเซ็ทส์ จำกัด	ไทย	ผู้ถือหุ้นและกรรมกรร่วมกัน
บริษัท ไทยรุ่ง พาร์ทเนอร์ส กรุ๊ป จำกัด	ไทย	ผู้ถือหุ้นและกรรมกรร่วมกัน
บริษัท บิซมอเตอร์ส จำกัด	ไทย	ผู้ถือหุ้นและกรรมกรร่วมกัน

๘๔



6.1 รายการธุรกิจที่สำคัญระหว่างบริษัทกับบริษัทที่เกี่ยวข้องกันและกรรมการสำหรับปีสิ้นสุดวันที่ 31 ธันวาคม พ.ศ. 2563 และ พ.ศ. 2562 มีรายละเอียดดังนี้

	หน่วย: ล้านบาท				นโยบายการกำหนดราคา
	งบการเงินรวม		งบการเงินเฉพาะกิจการ		
	2563	2562	2563	2562	
รายการธุรกิจกับบริษัทย่อย					
ซื้อสินค้าและค่าบริการจ่าย	-	-	96	97	ต้นทุนบวกกำไรส่วนเพิ่ม
ซื้อสินทรัพย์ถาวร	-	-	5	20	ตามที่ตกลงร่วมกัน
ค่าขนส่ง	-	-	-	2	ต้นทุนบวกกำไรส่วนเพิ่ม
ค่าเช่าที่ดินและอาคารจ่าย	-	-	1	1	ตามสัญญาที่ทำร่วมกัน
ค่าซ่อมและบริการหลังการขาย	-	-	1	2	ต้นทุนบวกกำไรส่วนเพิ่ม
ขายสินค้า	-	-	207	306	ต้นทุนบวกกำไรส่วนเพิ่ม
รายได้ค่าเช่าที่ดินและรายได้ค่าเช่าสำนักงาน	-	-	1	1	ตามสัญญาที่ทำร่วมกัน
รายได้ค่าบริการจัดการ	-	-	6	7	ตามสัญญาที่ทำร่วมกัน
สินทรัพย์สิทธิการใช้	-	-	1	-	ตามสัญญาที่ทำร่วมกัน
รายได้เงินปันผล	-	-	94	173	ตามที่ประกาศจ่าย
ดอกเบี้ยรับ	-	-	2	2	ร้อยละ 1.05 ต่อปี
รายได้ค่าบริการและรับจ้างอื่น	-	-	4	6	ตามที่ตกลงร่วมกัน
รายการธุรกิจกับบริษัทร่วม					
ค่าเช่า	2	2	2	2	ตามสัญญาที่ทำร่วมกัน
ค่าใช้จ่ายอื่น	-	2	-	2	ตามสัญญาที่ทำร่วมกัน
ขายสินค้า	98	166	97	166	ต้นทุนบวกกำไรส่วนเพิ่ม
รายได้ค่าบริการจัดการ	2	3	2	3	ตามสัญญาที่ทำร่วมกัน
รายได้เงินปันผล	12	18	12	18	ตามที่ประกาศจ่าย
รายได้ค่าบริการและรับจ้างอื่น	3	5	3	5	ตามที่ตกลงร่วมกัน
รายการธุรกิจกับบริษัทที่เกี่ยวข้องกัน					
ซื้อสินค้าและบริการจ่าย	-	20	2	18	ต้นทุนบวกกำไรส่วนเพิ่ม
ค่าจ้างแรงงานภายนอกและค่าที่ปรึกษา	2	1	1	-	ตามที่ตกลงร่วมกัน
ค่าซ่อมและบริการหลังการขาย	3	5	2	4	ต้นทุนบวกกำไรส่วนเพิ่ม
ค่าเช่ารถยนต์จ่าย	-	6	-	1	ตามสัญญาที่ทำร่วมกัน
ค่าเช่าและสาธารณูปโภค	6	-	1	-	ตามสัญญาที่ทำร่วมกัน
ค่าไฟฟ้า	1	1	-	-	ราคาต้นทุนและต้นทุนบวกอัตรากำไรขั้นต้นไม่เกินร้อยละ 5
ขายสินค้า	3	2	-	-	ต้นทุนบวกกำไรส่วนเพิ่ม
รายได้ค่าเช่าที่ดินและรายได้ค่าเช่าสำนักงาน	6	6	-	-	ตามสัญญาที่ทำร่วมกัน
รายได้ค่าบริการและรับจ้างอื่น	11	21	-	-	ตามที่ตกลงร่วมกัน
ดอกเบี้ยรับ	2	2	-	1	ร้อยละ 2.20 - 2.68 ต่อปี



6.2 ค่าตอบแทนที่จ่ายให้ผู้บริหารสำคัญ

ค่าตอบแทนที่จ่ายให้ผู้บริหารสำคัญสำหรับปีสิ้นสุดวันที่ 31 ธันวาคม พ.ศ. 2563 และ พ.ศ. 2562 ประกอบด้วย


หน่วย : บาท

	งบการเงินรวม		งบการเงินเฉพาะกิจการ	
	2563	2562	2563	2562
ผลประโยชน์ระยะสั้น	37,804,575	41,545,858	19,348,232	23,543,674
ผลประโยชน์หลังออกจากงาน	508,068	1,549,887	262,086	754,061
รวมค่าตอบแทนที่จ่ายให้ผู้บริหารสำคัญ	38,312,643	43,095,745	19,610,318	24,297,735

6.3 ยอดคงเหลือที่มีสาระสำคัญระหว่างบริษัทกับบริษัทที่เกี่ยวข้องกัน ณ วันที่ 31 ธันวาคม พ.ศ. 2563 และ พ.ศ. 2562 มีดังนี้

หน่วย: บาท

	งบการเงินรวม		งบการเงินเฉพาะกิจการ	
	2563	2562	2563	2562
ลูกหนี้การค้ากิจการที่เกี่ยวข้องกัน				
บริษัทย่อย				
บริษัท ไทย วิ.พี. ออโต้เซอร์วิส จำกัด	-	-	130,075	610,766
บริษัท ไทยรุ่ง ทูลส์ แอนด์ ไซส์ จำกัด	-	-	44,568	33,550
บริษัท ไทยอัลติเมทคาร์ จำกัด	-	-	59,677,705	138,068,719
บริษัท ทีทีอาร์ ไทยรุ่ง จำกัด	-	-	529,479	-
	-	-	60,381,827	138,713,035
บริษัทร่วม				
บริษัท เคียววะ ไทยรุ่ง จำกัด	15,729,334	24,683,345	15,729,334	24,683,345
บริษัท เกลต้า ไทยรุ่ง จำกัด	159,062	444,497	107,828	390,800
บริษัท ไทยออโต้ คอนมวอชั่น จำกัด	297,689	432,719	297,689	432,719
	16,186,085	25,560,561	16,134,851	25,506,864
บริษัทที่เกี่ยวข้องกัน				
บริษัท อีซูซุซัพเจริอูจิมอเตอร์ส จำกัด	247,021	5,956,198	-	-
บริษัท ไทย วิ.พี. คอร์ปอเรชั่น จำกัด	40,000	-	-	-
บริษัท ไทยรุ่ง พาร์เทนเนอร์ส กรุ๊ป จำกัด	-	5,778	-	5,778
	287,021	5,961,976	-	5,778
รวมลูกหนี้การค้ากิจการที่เกี่ยวข้องกัน	16,473,106	31,522,537	76,516,678	164,225,677




515

หน่วย: บาท

	งบการเงินรวม		งบการเงินเฉพาะกิจการ	
	2563	2562	2563	2562
ลูกหนี้หมุนเวียนอื่นกิจการที่เกี่ยวข้องกัน				
บริษัทย่อย				
บริษัท ไทย วี.พี. ออโต้เซอร์วิส จำกัด	-	-	7,745	92,489
บริษัท ไทยรุ่ง ทูลส์ แอนด์ ไคส์ จำกัด	-	-	624,190	221,315
บริษัท ไทยออโต้ เพรสพาร์ท จำกัด	-	-	-	598,234
บริษัท ทีทีอาร์ ไทยรุ่ง จำกัด	-	-	36,400	158,950
	-	-	668,335	1,070,988
บริษัทร่วม				
บริษัท เกลต้า ไทยรุ่ง จำกัด	197,950	197,950	197,950	197,950
บริษัท เคียววะ ไทยรุ่ง จำกัด	130,235	125,471	130,235	125,471
	328,185	323,421	328,185	323,421
บริษัทที่เกี่ยวข้องกัน				
บริษัท ไทย วี.พี. คอร์ปอเรชั่น จำกัด	235,712	154,868	-	-
บริษัท เลกซ์ ออโต้ ซิตี จำกัด	2,321,925	1,979,505	-	-
บริษัท บิซริชอร์ส จำกัด	55,781	91,857	-	-
	2,613,418	2,226,230	-	-
รวมลูกหนี้หมุนเวียนอื่นกิจการที่เกี่ยวข้องกัน	2,941,603	2,549,651	996,520	1,394,409
เงินให้กู้ยืมระยะสั้นแก่กิจการที่เกี่ยวข้องกัน				
บริษัทย่อย				
บริษัท ไทย วี.พี. ออโต้เซอร์วิส จำกัด	-	-	119,000,000	94,000,000
บริษัท ไทยรุ่ง ทูลส์ แอนด์ ไคส์ จำกัด	-	-	90,000,000	138,000,000
	-	-	209,000,000	232,000,000
บริษัทที่เกี่ยวข้องกัน				
บริษัท บิซมอเตอร์ จำกัด	-	30,000,000	-	-
บริษัท ไทย วี.พี. คอร์ปอเรชั่น จำกัด	60,000,000	30,000,000	-	-
บริษัท อีซูซุซัยเจริญกิจมอเตอร์ส จำกัด	30,000,000	-	30,000,000	-
รวมเงินให้กู้ยืมระยะสั้นแก่กิจการที่เกี่ยวข้องกัน	90,000,000	60,000,000	239,000,000	232,000,000


เจ้าหนี้การค้ากิจการที่เกี่ยวข้องกัน**บริษัทย่อย**

บริษัท ไทย วี.พี. ออโต้เซอร์วิส จำกัด	-	-	18,555	29,194
บริษัท ไทยรุ่ง ทูลส์ แอนด์ ไคส์ จำกัด	-	-	831,951	14,020,881



หน่วย: บาท

	งบการเงินรวม		งบการเงินเฉพาะกิจการ	
	2563	2562	2563	2562
บริษัท ไทยออดี เพรสพาร์ท จำกัด	-	-	18,928,949	16,370,261
	-	-	19,779,455	30,420,336
บริษัทร่วม				
บริษัท เสดค้า ไทยรุ่ง จำกัด	5,512	20,392	-	-
	5,512	20,392	-	-
บริษัทที่เกี่ยวข้องกัน				
บริษัท อีซูซุซัยเจริญกิจมอเตอร์ส จำกัด	5,643	108,635	-	-
บริษัท วี.พี. ออดี เอ็นเตอร์ไพรส์ จำกัด	137,432	137,431	-	-
บริษัท บิซริชอร์ส จำกัด	10,165	15,080	-	-
บริษัท ไทยรุ่ง พาร์ทเนอร์ส กรุ๊ป จำกัด	42,800	-	-	-
	196,040	261,146	-	-
รวมเข้านี้การค้ำกิจการที่เกี่ยวข้องกัน	201,552	281,538	19,779,455	30,420,336
เจ้าหนี้หมุนเวียนอื่นกิจการที่เกี่ยวข้องกัน				
บริษัทย่อย				
บริษัท ไทยรุ่ง ทูลส์ แอนด์ ไลส์ จำกัด	-	-	-	103,500
บริษัท ไทยฮัตติเมทคาร์ จำกัด	-	-	2,396,472	367,863
บริษัท ไทย วี.พี. ออดี เซอร์วิส จำกัด	-	-	-	16,655
บริษัท ทีทีอาร์ ไทยรุ่ง จำกัด	-	-	-	59,920
	-	-	2,396,472	547,938
บริษัทร่วม				
บริษัท เคียววะ ไทยรุ่ง จำกัด	155,150	1,635,501	155,150	1,635,501
	155,150	1,635,501	155,150	1,635,501
บริษัทที่เกี่ยวข้องกัน				
บริษัท อีซูซุซัยเจริญกิจมอเตอร์ส จำกัด	223,415	297,136	222,497	250,247
บริษัท ไทย วี.พี. คอร์ปอเรชั่น จำกัด	573,474	703,895	74,599	59,599
บริษัท วี.พี. แคปปิตอล แอสเซ็ทส์ จำกัด	6,162	3,246	6,162	3,246
บริษัท บิซริชอร์ส จำกัด	162,500	56,400	162,500	35,360
บริษัท วี.พี.เค. ออดี จำกัด	5,350	5,350	-	-
	970,901	1,066,027	465,758	348,452
รวมเข้านี้หมุนเวียนอื่นกิจการที่เกี่ยวข้องกัน	1,126,051	2,701,528	3,017,380	2,531,891



๖๔

หน่วย: บาท

	งบการเงินรวม		งบการเงินเฉพาะกิจการ	
	2563	2562	2563	2562
ต้นทุนงานค้างจ่ายกิจการที่เกี่ยวข้องกัน				
บริษัทย่อย				
บริษัท ไทยออดี เพรสพาร์ท จำกัด	-	-	-	283,300
บริษัท ไทยรุ่ง ทูลส์ แอนด์ ใดส์ จำกัด	-	-	3,807,701	44,320,600
รวมต้นทุนงานค้างจ่ายกิจการที่เกี่ยวข้องกัน	-	-	3,807,701	44,603,900


เงินกู้ยืมระยะสั้นจากกิจการที่เกี่ยวข้องกัน

บริษัทย่อย

บริษัท ไทยออดี เพรสพาร์ท จำกัด	-	-	-	10
บริษัท ทีทีอาร์ ไทยรุ่ง จำกัด	-	-	-	15
รวมเงินกู้ยืมระยะสั้นจากกิจการที่เกี่ยวข้องกัน	-	-	-	25

6.4 ในระหว่างปี พ.ศ. 2563 เงินให้กู้ยืมระยะสั้นแก่กิจการที่เกี่ยวข้องกัน มีการเคลื่อนไหวดังต่อไปนี้

	หน่วย: ล้านบาท				อัตราดอกเบี้ย
	1 มกราคม	ระหว่างปี		31 ธันวาคม	
	พ.ศ. 2563	เพิ่มขึ้น	ลดลง	พ.ศ. 2563	
เงินให้กู้ยืมระยะสั้นแก่กิจการที่เกี่ยวข้องกัน					
งบการเงินรวม					
บริษัทที่เกี่ยวข้องกัน					
บริษัท ไทย วี.พี.เคอร์ปอเรชั่น จำกัด	30	60	(30)	60	ร้อยละ 2.68 ต่อปี และร้อยละ 2.20 ต่อปี ครอบคลุมชำระเมื่อทวงถาม
บริษัท บีชมอเตอร์ จำกัด	30	-	(30)	-	ร้อยละ 2.68 ต่อปี ครอบคลุมชำระเมื่อทวงถาม
บริษัท อีซูซุซบเจเนอริกมอเตอร์ส จำกัด	-	30	-	30	ร้อยละ 2.20 ต่อปี ครอบคลุมชำระเมื่อทวงถาม
รวม	60	90	(60)	90	
งบการเงินเฉพาะกิจการ					
บริษัทย่อย					
บริษัท ไทยรุ่ง ทูลส์ แอนด์ ใดส์ จำกัด	138	24	(72)	90	ร้อยละ 1.05 ต่อปี ครอบคลุมชำระภายในเดือนกุมภาพันธ์ และมีนาคม พ.ศ. 2564
บริษัท ไทย วี.พี. ออดีเซอร์วิส จำกัด	94	35	(10)	119	ร้อยละ 1.05 ต่อปี ภายในเดือนมกราคม กุมภาพันธ์ และมีนาคม พ.ศ. 2564



512

	หน่วย: ล้านบาท				อัตราดอกเบี้ย
	1 มกราคม	ระหว่างปี		31 ธันวาคม	
	พ.ศ. 2563	เพิ่มขึ้น	ลดลง	พ.ศ. 2563	
บริษัท ทีทีอาร์ ไทยรุ่ง จำกัด	-	12	(12)	-	ร้อยละ 1.05 ต่อปี ครอบคลุมชำระภายในเดือนธันวาคม พ.ศ. 2563
รวม	232	71	(94)	209	
บริษัทที่เกี่ยวข้องกัน					
บริษัท ไทย วี.พี.คอร์ปอเรชั่น จำกัด	-	10	(10)	-	ร้อยละ 2.68 ต่อปี ครอบคลุมชำระเมื่อทางถาม
บริษัท อีซูซุซซึเซริจิมอเตอร์ส จำกัด	-	30	-	30	ร้อยละ 2.20 ต่อปี ครอบคลุมชำระเมื่อทางถาม
รวม	-	40	(10)	30	
รวมทั้งหมด	232	111	(104)	239	


ณ วันที่ 31 ธันวาคม พ.ศ. 2563 และ พ.ศ. 2562 กลุ่มบริษัทมีเงินให้กู้ยืมระยะสั้นแก่กิจการที่เกี่ยวข้องกันเป็นต้นสัญญาใช้เงินจำนวน 90 ล้านบาท และ 60 ล้านบาทตามลำดับ เงินให้กู้ยืมระยะสั้นดังกล่าวค้ำประกัน โดยกรรมการของบริษัทที่ทำการกู้ยืม บริษัทและบริษัทที่มีความเกี่ยวข้องกันดังกล่าวมีความสัมพันธ์กัน โดยมีผู้ถือหุ้นและกรรมการร่วมกัน

6.5 ในระหว่างปี พ.ศ. 2563 เงินกู้ยืมระยะสั้นจากกิจการที่เกี่ยวข้องกัน มีการเคลื่อนไหวดังต่อไปนี้

	หน่วย: ล้านบาท				อัตราดอกเบี้ย
	1 มกราคม	ระหว่างปี		31 ธันวาคม	
	พ.ศ. 2563	เพิ่มขึ้น	ลดลง	พ.ศ. 2563	
เงินกู้ยืมระยะสั้นจากกิจการที่เกี่ยวข้องกัน					
งบการเงินเฉพาะกิจการ					
บริษัทย่อย					
บริษัท ไทยออดี เพรสพาร์ท จำกัด	10	180	(190)	-	ร้อยละ 1.05 ต่อปี ครอบคลุมชำระภายในเดือนเมษายน พ.ศ. 2563
บริษัท ทีทีอาร์ ไทยรุ่ง จำกัด	15	-	(15)	-	ร้อยละ 1.05 ต่อปี ครอบคลุมชำระภายในเดือนเมษายน พ.ศ. 2563
รวม	25	180	(205)	-	

6.6 วงเงินสินเชื่อกับธนาคารที่ใช้ร่วมกันกับกิจการที่เกี่ยวข้องกัน

ณ วันที่ 31 ธันวาคม พ.ศ. 2563 และ พ.ศ. 2562 บริษัทและบริษัทย่อยและบริษัทร่วมหนึ่งแห่ง มีวงเงินสินเชื่อกับธนาคารในประเทศแห่งหนึ่งร่วมกัน ในวงเงิน 1,085 ล้านบาท และ 800 ล้านบาท ตามลำดับ



7. เงินสดและรายการเทียบเท่าเงินสด

เงินสดและรายการเทียบเท่าเงินสด ณ วันที่ 31 ธันวาคม พ.ศ. 2563 และ พ.ศ. 2562 ประกอบด้วย

	หน่วย: บาท			
	งบการเงินรวม		งบการเงินเฉพาะกิจการ	
	2563	2562	2563	2562
เงินสดในมือ	227,410	199,408	80,000	80,000
เงินฝากธนาคารกระแสรายวัน	2,298,264	2,280,880	699,804	696,687
เงินฝากธนาคารออมทรัพย์	218,869,198	217,709,483	102,527,929	80,099,194
รวม	221,394,872	220,189,771	103,307,733	80,875,881


8. สินทรัพย์ทางการเงินหมุนเวียน

สินทรัพย์ทางการเงินหมุนเวียน ณ วันที่ 31 ธันวาคม พ.ศ. 2563 และ พ.ศ. 2562 ประกอบด้วย

	หน่วย: บาท			
	งบการเงินรวม		งบการเงินเฉพาะกิจการ	
	2563	2562	2563	2562
กองทุนเปิดตราสารหนี้	110,000,000	10,000,000	80,000,000	-
<u>บวก</u> กำไรจากการเปลี่ยนแปลงมูลค่ายุติธรรม				
เงินลงทุน: ระดับ 1	180,206	-	145,816	-
รวม	110,180,206	10,000,000	80,145,816	-
ยอดคงเหลือต้นปี	10,000,000	60,000,000	-	-
ยอดซื้อหลักทรัพย์	270,000,000	200,000,000	80,000,000	-
ยอดขายหลักทรัพย์	(170,000,000)	(250,000,000)	-	-
การเปลี่ยนแปลงมูลค่ายุติธรรมของหลักทรัพย์:				
ระดับ 1	180,206	-	145,816	-
ยอดคงเหลือปลายปี	110,180,206	10,000,000	80,145,816	-

ตารางข้างต้นวิเคราะห์การวัดมูลค่ายุติธรรมที่เกิดขึ้นประจำสำหรับสินทรัพย์ทางการเงินหมุนเวียน การวัดมูลค่ายุติธรรมเหล่านี้ถูกจัดประเภทอยู่ในระดับที่ต่างกันของลำดับชั้นมูลค่ายุติธรรมตามข้อมูลที่ใช้ในการประเมินมูลค่า

กลุ่มบริษัทมีกำไรก่อนภาษีจากการขายหลักทรัพย์ดังกล่าว ซึ่งแสดงภายใต้รายการ “รายได้อื่น” ในงบกำไรขาดทุนสำหรับปีสิ้นสุดวันที่ 31 ธันวาคม พ.ศ. 2563 และ พ.ศ. 2562 เป็นจำนวนเงิน 0.11 ล้านบาทและ 1.06 ล้านบาทตามลำดับ




9. ลูกหนี้การค้าและลูกหนี้หมุนเวียนอื่น-สุทธิ

ลูกหนี้การค้าและลูกหนี้หมุนเวียนอื่น ณ วันที่ 31 ธันวาคม พ.ศ. 2563 และ พ.ศ. 2562 ประกอบด้วย

	หน่วย: บาท			
	งบการเงินรวม		งบการเงินเฉพาะกิจการ	
	2563	2562	2563	2562
ลูกหนี้การค้ากิจการที่ไม่เกี่ยวข้องกัน	292,173,708	407,190,996	166,084,680	140,215,907
ลูกหนี้การค้ากิจการที่เกี่ยวข้องกัน	16,473,106	31,522,537	76,516,679	164,225,677
หัก ค่าเผื่อหนี้สงสัยจะสูญ	(25,158,852)	-	(25,158,852)	-
รวมลูกหนี้การค้า - สุทธิ	283,487,962	438,713,533	217,442,507	304,441,584
ลูกหนี้หมุนเวียนอื่น				
ลูกหนี้หมุนเวียนอื่นกิจการที่เกี่ยวข้องกัน	2,941,603	2,549,651	996,520	1,394,409
ภาษีซื้อรอเรียกคืน	1,802,040	2,521,077	622,717	830,721
ภาษีซื้อค้างหัก	2,022,854	4,073,859	947,863	1,414,394
ค่าใช้จ่ายล่วงหน้า	6,352,672	9,397,435	4,094,258	6,552,614
อื่นๆ	5,927,100	2,858,470	3,977,344	1,809,505
รวมลูกหนี้หมุนเวียนอื่น	19,046,269	21,400,492	10,638,702	12,001,643
รวมลูกหนี้การค้าและลูกหนี้หมุนเวียนอื่น - สุทธิ	302,534,231	460,114,025	228,081,209	316,443,227

ยอดคงเหลือของลูกหนี้การค้า ณ วันที่ 31 ธันวาคม พ.ศ. 2563 และ พ.ศ. 2562 แยกตามอายุหนี้ที่คงค้างนับจากวันที่ถึงกำหนดชำระได้ดังนี้

	หน่วย: บาท			
	งบการเงินรวม		งบการเงินเฉพาะกิจการ	
	2563	2562	2563	2562
ลูกหนี้การค้ากิจการที่ไม่เกี่ยวข้องกัน				
อายุหนี้ค้างชำระ				
ยังไม่ถึงกำหนดชำระ	220,534,646	219,818,233	130,266,494	122,293,012
ค้างชำระ				
ไม่เกิน 3 เดือน	46,291,816	186,783,927	10,664,342	17,334,059
3 - 6 เดือน	89,140	223,987	-	223,987
6 - 12 เดือน	22,423,268	364,849	22,362,136	364,849
มากกว่า 12 เดือน	2,834,838	-	2,791,708	-
รวม	292,173,708	407,190,996	166,084,680	140,215,907
หัก ค่าเผื่อหนี้สงสัยจะสูญ	(25,158,852)	-	(25,158,852)	-
รวมลูกหนี้การค้ากิจการที่ไม่เกี่ยวข้องกัน-สุทธิ	267,014,856	407,190,996	140,925,828	140,215,907




๘๙

	หน่วย: บาท			
	งบการเงินรวม		งบการเงินเฉพาะกิจการ	
	2563	2562	2563	2562
ลูกหนี้การค้ากิจการที่เกี่ยวข้องกัน				
อายุหนี้ค้างชำระ				
ลูกหนี้การค้าบริษัทย่อย				
ยังไม่ถึงกำหนดชำระ	-	-	60,381,827	8,420,550
ค้างชำระ				
ไม่เกิน 3 เดือน	-	-	-	108,588,325
3 - 6 เดือน	-	-	-	21,704,160
รวมลูกหนี้การค้าบริษัทย่อย	-	-	60,381,827	138,713,035
ลูกหนี้การค้าบริษัทร่วม				
ยังไม่ถึงกำหนดชำระ	16,186,085	23,972,335	16,134,851	23,919,680
ค้างชำระ				
ไม่เกิน 3 เดือน	-	1,588,226	-	1,587,184
รวมลูกหนี้การค้าบริษัทร่วม	16,186,085	25,560,561	16,134,851	25,506,864
ลูกหนี้การค้าบริษัทที่เกี่ยวข้องกัน				
ยังไม่ถึงกำหนดชำระ	67,623	3,994,042	-	-
ค้างชำระ				
ไม่เกิน 3 เดือน	219,398	1,443,591	-	5,778
3 - 6 เดือน	-	524,343	-	-
รวมลูกหนี้การค้าบริษัทที่เกี่ยวข้องกัน	287,021	5,961,976	-	5,778
รวมลูกหนี้การค้ากิจการที่เกี่ยวข้องกัน	16,473,106	31,522,537	76,516,678	164,225,677

10. สินทรัพย์ที่เกิดจากสัญญา-หมุนเวียน

สินทรัพย์ที่เกิดจากสัญญา ณ วันที่ 31 ธันวาคม พ.ศ. 2563 และ พ.ศ. 2562 ประกอบด้วย

	หน่วย: บาท			
	งบการเงินรวม		งบการเงินเฉพาะกิจการ	
	2563	2562	2563	2562
สินทรัพย์ที่เกิดจากสัญญา				
จำนวนเงินทั้งสิ้นที่บริษัทมีสิทธิ				
เรียกร้องจากผู้ว่าจ้าง	27,325,455	65,251,285	3,432,094	43,867,861
หัก ค่าเผื่อนี้สงสัยจะสูญ	-	-	-	-
รวมมูลค่าสินทรัพย์ที่เกิดจากสัญญา-หมุนเวียน	27,325,455	65,251,285	3,432,094	43,867,861



ข้อมูลเพิ่มเติมเกี่ยวกับสัญญางานให้บริการที่เป็นงานที่อยู่ระหว่างทำในส่วนของสินทรัพย์ที่เกิดจากสัญญา ที่มีอยู่ ณ วันที่ 31 ธันวาคม พ.ศ. 2563 และ พ.ศ. 2562 มีดังนี้

	หน่วย: บาท			
	งบการเงินรวม		งบการเงินเฉพาะกิจการ	
	2563	2562	2563	2562
จำนวนเงินของต้นทุนที่เกิดขึ้น				
บวกค่าใ้ที่รับรู้จนถึงปัจจุบัน	158,215,678	466,976,564	71,716,171	423,446,472
หนี้สินที่เกิดจากสัญญา	10,063,117	1,238,366	789,852	1,219,973


11. สินค้าคงเหลือ-สุทธิ

สินค้าคงเหลือ ณ วันที่ 31 ธันวาคม พ.ศ. 2563 และ พ.ศ. 2562 ประกอบด้วย

	หน่วย:บาท					
	งบการเงินรวม					
	ราคาทุน		สินค้าเสื่อมคุณภาพ/ล้าสมัย		สินค้านคงเหลือ-สุทธิ	
	2563	2562	2563	2562	2563	2562
สินค้าสำเร็จรูป	54,261,094	67,306,237	(1,989,961)	(2,921,227)	52,271,133	64,385,010
งานระหว่างทำ	75,551,857	126,761,379	(2,636,828)	(999,466)	72,915,029	125,761,913
วัตถุดิบ	131,049,213	157,127,883	(21,473,111)	(29,752,515)	109,576,102	127,375,368
สินค้านระหว่างทาง	2,061,715	738,815	-	-	2,061,715	738,815
รวม	262,923,879	351,934,314	(26,099,900)	(33,673,208)	236,823,979	318,261,106

	หน่วย:บาท					
	งบการเงินเฉพาะกิจการ					
	ราคาทุน		สินค้าเสื่อมคุณภาพ/ล้าสมัย		สินค้านคงเหลือ-สุทธิ	
	2563	2562	2563	2562	2563	2562
สินค้าสำเร็จรูป	25,854,129	40,724,472	(1,100,000)	(861,110)	24,754,129	39,863,362
งานระหว่างทำ	58,593,972	91,436,799	(2,474,075)	(413,687)	56,119,897	91,023,112
วัตถุดิบ	58,176,512	71,322,206	(9,005,300)	(13,233,469)	49,171,212	58,088,737
สินค้านระหว่างทาง	2,061,715	738,815	-	-	2,061,715	738,815
รวม	144,686,328	204,222,292	(12,579,375)	(14,508,266)	132,106,953	189,714,026

๕๑๔




(Handwritten signature)

12. เงินลงทุนในบริษัทร่วม

	หน่วย: บาท						
	สัดส่วนการถือหุ้นและสิทธิออกเสียงของกิจการ (ร้อยละ)		งบการเงินรวม		งบการเงินเฉพาะกิจการ		
	2563	2562	ทุนเรียกชำระแล้ว	วิธีส่วนได้เสีย	วิธีราคาทุน	วิธีราคาทุน	
ชื่อบริษัทร่วม	ประเภทกิจการ	2563	2562	2563	2562	2563	2562
บริษัท ไทย ออโต้ คอมเนเวอชั่น จำกัด	ผลิตชิ้นส่วนรถยนต์	20	20	74,500,000	184,258,585	14,900,000	14,900,000
บริษัท เกลต้า ไทยรุ่ง จำกัด	ผลิตแบตเตอรี่และอุปกรณ์ที่เกี่ยวข้องกับรถยนต์	30	30	300,000,000	264,786,704	90,000,000	90,000,000
บริษัท เท็ชวาระ ไทยรุ่ง จำกัด	ผลิตจำหน่ายเครื่องจักรขนาดใหญ่ทุกประเภท รวมทั้งอุปกรณ์อะไหล่ชิ้นส่วน	49	49	20,000,000	13,614,058	9,800,000	9,800,000
รวมเงินลงทุนในบริษัทร่วม				394,500,000	462,659,347	114,700,000	114,700,000

๓๓




ส่วนแบ่งขาดทุนจากเงินลงทุนในบริษัทร่วมสามแห่ง สำหรับปี พ.ศ.2563 จำนวนเงิน 7.82 ล้านบาท ซึ่งรวมอยู่ในงบกำไรขาดทุนรวมคำนวณจากงบการเงินของฝ่ายบริหารของบริษัทร่วมจำนวนหนึ่งแห่งที่ยังไม่ได้ผ่านการตรวจสอบโดยผู้สอบบัญชีของบริษัทร่วมนั้น และงบการเงินที่ผ่านการตรวจสอบของผู้สอบบัญชีของบริษัทร่วมสองแห่งซึ่งแสดงความเห็นอย่างไม่มีเงื่อนไข

ส่วนแบ่งกำไรจากเงินลงทุนในบริษัทร่วมสี่แห่ง สำหรับปี พ.ศ. 2562 จำนวนเงิน 8.11 ล้านบาท ซึ่งรวมอยู่ในงบกำไรขาดทุนรวมคำนวณจากงบการเงินของฝ่ายบริหารของบริษัทร่วมจำนวนหนึ่งแห่งที่ยังไม่ได้ผ่านการตรวจสอบโดยผู้สอบบัญชีของบริษัทร่วมนั้น และงบการเงินที่ผ่านการตรวจสอบของผู้สอบบัญชีของบริษัทร่วมสองแห่งซึ่งแสดงความเห็นอย่างไม่มีเงื่อนไข และงบการเงินของบริษัทร่วมแห่งที่สองที่ผ่านการตรวจสอบของผู้สอบบัญชีซึ่งแสดงความเห็นอย่างมีเงื่อนไขในเรื่องปริมาณและราคาต่อหน่วยของสินค้าคงเหลือต้นปี พ.ศ 2562 ที่ไม่สามารถตรวจสอบได้

ในระหว่างปี บริษัทรับรู้ส่วนแบ่งกำไร(ขาดทุน)จากการลงทุนในบริษัทร่วมในงบการเงินรวม และรับรู้เงินปันผลจากบริษัทร่วมดังกล่าวในงบการเงินเฉพาะกิจการดังนี้

บริษัท	หน่วย: บาท			
	งบการเงินรวม		งบการเงินเฉพาะกิจการ	
	ส่วนแบ่งกำไร(ขาดทุน)จากเงินลงทุนในบริษัทร่วมในระหว่างปี	ส่วนแบ่งกำไร(ขาดทุน)จากเงินปันผลที่บริษัทรับระหว่างปี	2563	2562
บริษัท ไทย ออโต้ คอนเวอชั่น จำกัด	(148,957)	22,671,015	3,087,611	8,549,328
บริษัท เคลต้า ไทยรุ่ง จำกัด	(11,212,541)	19,083,792	9,000,000	9,000,000
บริษัท เคียววะ ไทยรุ่ง จำกัด	3,539,287	(1,525,135)	-	-
บริษัท ทีทีอาร์ ไทยรุ่ง จำกัด	-	(32,115,350)	-	-
รวม	(7,822,211)	8,114,322	12,087,611	17,549,328

๕๑๕




ข้อมูลทางการเงินตามที่แสดงอยู่ในงบการเงินของบริษัทร่วมโดยสรุปมีดังนี้

	หน่วย: บาท		
	บริษัท ไทย ออโต้ คอนเวอชั่น จำกัด	บริษัท เดลต้า ไทยรุ่ง จำกัด	บริษัท เคียววะ ไทยรุ่ง จำกัด
ณ วันที่ 31 ธันวาคม พ.ศ. 2563			รวม
สินทรัพย์หมุนเวียน	1,062,537,469	810,614,356	1,919,413,839
สินทรัพย์ไม่หมุนเวียน	41,302,873	350,145,166	398,391,463
หนี้สินหมุนเวียน	142,278,508	271,559,874	439,260,028
หนี้สินไม่หมุนเวียน	40,268,907	6,577,301	46,846,208
สำหรับปีสิ้นสุดวันที่ 31 ธันวาคม พ.ศ. 2563			
รายได้	867,194,273	1,668,571,562	2,658,775,144
กำไร(ขาดทุน)สำหรับปี	(744,786)	(37,375,137)	(30,896,888)
กำไรขาดทุนเบ็ดเสร็จอื่นสำหรับปี	-	-	-
กำไรขาดทุนเบ็ดเสร็จรวมสำหรับปี	(744,786)	(37,375,137)	(30,896,888)

การกระทบยอดข้อมูลทางการเงินข้างต้นกับมูลค่าตามบัญชีของส่วนได้เสียของบริษัทร่วมที่รับรู้ในงบการเงินรวมมีดังนี้

	หน่วย: บาท		
	บริษัท ไทย ออโต้ คอน เวอชั่น จำกัด	บริษัท เดลต้า ไทยรุ่ง จำกัด	บริษัท เคียววะ ไทยรุ่ง จำกัด
สินทรัพย์สุทธิของบริษัทร่วม	921,292,928	882,622,347	27,783,792
สัดส่วนการถือหุ้น โดยกลุ่มบริษัทในบริษัทร่วม (ร้อยละ)	20	30	49
มูลค่าตามบัญชีของมูลค่าเงินลงทุนในบริษัทร่วม	184,258,585	264,786,704	13,614,058
			รวม
			1,831,699,067
			462,659,347



13. เงินลงทุนในบริษัทย่อย-สุทธิ

เงินลงทุนในบริษัทย่อยตามที่แสดงอยู่ในงบการเงินเฉพาะกิจการมีรายละเอียดดังนี้


ชื่อบริษัทย่อย	ประเภทกิจการ	สัดส่วนการถือหุ้นและสิทธิการออกเสียงของกิจการ (ร้อยละ)		งบการเงินเฉพาะกิจการ					
		2563	2562	2563	2562	รายได้เงินปันผล		จากบริษัทย่อย	
		94	94	25,000,000	25,000,000	2563	2562		2563
บริษัท ไทย วี.พี. ออโต้เซอร์วิส จำกัด	จำหน่ายอะไหล่, อุปกรณ์ ระดับยนต์และศูนย์บริการรถยนต์	94	94	25,000,000	25,000,000	23,500,000	23,500,000	37,600,000	56,400,000
บริษัท ไทยรุ่ง ทูเดย์ แออนด์ โคส์ จำกัด	รับจ้างผลิตแม่พิมพ์	94	94	27,000,000	27,000,000	25,380,000	25,380,000	12,690,000	25,380,000
บริษัท ไทยอโต้เพรสพาร์ท จำกัด	ผลิตชิ้นส่วนตัวถังรถยนต์	91	91	400,000,000	400,000,000	364,000,000	364,000,000	43,680,000	91,000,000
บริษัท ทีทีอาร์ ไทยรุ่ง จำกัด	ต่อตัวถังและซ่อม ตกแต่ง ปรับปรุง เปลี่ยนแปลงตัวถัง ยานพาหนะทุกชนิด	99	99	1,087,000,000	1,087,000,000	616,837,628	616,837,628	-	-
ข้อต่อการค้าขายเงินลงทุน						(91,700,000)			
รวมเงินลงทุนในบริษัทย่อย-สุทธิ				1,539,000,000	1,539,000,000	938,017,628	1,029,717,628	93,970,000	172,780,000

บริษัทย่อยที่ถือหุ้นโดยบริษัท ไทย วี.พี. ออโต้ เซอร์วิส จำกัด

บริษัท ไทยอโต้คิมทาร์ จำกัด

จำหน่ายรถยนต์ อะไหล่และ
อุปกรณ์ประคับยนต์

๙๙




มูลค่าที่คาดว่าจะได้รับคืนพิจารณาจากการคำนวณมูลค่ายุติธรรมหักด้วยต้นทุนในการจำหน่าย มูลค่าจากการใช้คำนวณโดยใช้เทคนิคมูลค่าปัจจุบัน ซึ่งถูกจัดอยู่ในระดับ 3 ของลำดับชั้นมูลค่ายุติธรรม การประมาณการดังกล่าวใช้ประมาณการกระแสเงินสดซึ่งอ้างอิงจากงบประมาณทางการเงินครอบคลุมระยะเวลา 5 ปี มูลค่ายุติธรรมของสินทรัพย์ถาวรถูกจัดลำดับชั้นการวัดมูลค่ายุติธรรมอยู่ในระดับ 2 จากเกณฑ์ข้อมูลที่นำมาใช้ในเทคนิคการประเมินมูลค่ายุติธรรม

บริษัทย่อยมีส่วนได้เสียที่ไม่มีอำนาจควบคุมที่มีสาระสำคัญ ดังนี้

ชื่อบริษัทย่อย	ประเทศที่จัดตั้งและสถานที่หลักของธุรกิจ	เจ้าของและสิทธิในการออกเสียงที่ถือโดยส่วนได้เสียที่ไม่มีอำนาจควบคุม (ร้อยละ)	หน่วย: บาท	
			กำไรขาดทุนเบ็ดเสร็จจัดสรรสำหรับส่วนได้เสียที่ไม่มีอำนาจควบคุม	ส่วนได้เสียที่ไม่มีอำนาจควบคุมสะสม
บริษัท ไทย วิ.พี. ออโต้เซอร์วิส จำกัด	ไทย	6	(32,870)	3,090,169
บริษัท ไทยรุ่ง ทูลส์ แอนด์ โคส จำกัด	ไทย	6	56,833	4,063,286
บริษัท ไทยออโต้เพรสพาร์ท จำกัด	ไทย	9	531,670	40,460,441
บริษัท ทีทีอาร์ ไทยรุ่ง จำกัด	ไทย	-	(221)	2,669
บริษัทย่อยที่ถือหุ้นโดยบริษัท ไทย วิ.พี.ออโต้เซอร์วิส จำกัด				
บริษัท ไทยอัลติเมทคาร์ จำกัด	ไทย	6.44	122,132	8,084,062
รวม			677,544	55,700,627


514



[Handwritten signature]

ข้อมูลทางการเงินของบริษัทย่อยก่อนตัดรายการระหว่างกัน มีดังนี้

	หน่วย: บาท					
	บริษัท ไทยวี.พี. ออดีเซอร์วิสเซอ จำกัด	บริษัท ไทยรุ่ง ฟู๊ดส์ แอนด์ ไรส์ จำกัด	บริษัท ไทย ออดีเพรส ฟาร์ม จำกัด	บริษัท ไทย อัดติเมทการ จำกัด	บริษัท ทีทีอาร์ ไทย รุ่ง จำกัด	รวม
ณ วันที่ 31 ธันวาคม พ.ศ. 2563						
สินทรัพย์หมุนเวียน	151,504,357	55,046,832	281,485,489	77,496,901	86,047,252	651,580,831
สินทรัพย์ไม่หมุนเวียน	61,335,245	123,470,604	290,941,616	226,737,795	447,061,834	1,149,547,094
หนี้สินหมุนเวียน	121,900,820	99,826,773	113,373,931	214,853,716	26,372,277	576,327,517
หนี้สินไม่หมุนเวียน	117,548	18,461,333	9,163,739	3,085,666	7,943,495	38,771,781
ส่วนได้เสียที่ไม่มีอำนาจควบคุม	3,090,169	4,063,286	40,460,441	8,084,062	2,669	55,700,627
สำหรับปีสิ้นสุดวันที่ 31 ธันวาคม พ.ศ. 2563						
รายได้	60,252,379	95,526,463	515,111,779	234,381,996	89,955,420	995,228,037
กำไร(ขาดทุน)สุทธิสำหรับปี ส่วนของ						
ส่วนได้เสียที่ไม่มีอำนาจควบคุม	(32,870)	56,833	531,670	122,132	(221)	677,544
กำไร(ขาดทุน)เบ็ดเสร็จอื่นส่วนของ						
ส่วนได้เสียที่ไม่มีอำนาจควบคุม	(32,870)	56,833	531,670	122,132	(221)	677,544
เงินปันผลจ่ายแก่						
ส่วนได้เสียที่ไม่มีอำนาจควบคุม	2,400,000	810,000	4,320,000	188,800	-	7,718,800




412

หน่วย : บาท

บริษัท ไทย วิ.พี. ออโต้เซอร์วิส จำกัด	บริษัท ไทยรุ่ง ทูลส์ แอนด์ ไดร์ จำกัด	บริษัท ไทย ออโต้ เพอร์ฟรอม จำกัด	บริษัท ไทย ออดี เมทคาร์ จำกัด	บริษัท ทีทีอาร์ ไทยรุ่ง จำกัด	รวม
4,359,613	55,861,105	56,920,255	26,769,320	(25,241,150)	118,669,143
13,709,413	65,765	(40,118,719)	75,217	45,629,960	19,361,636
(15,000,000)	(61,500,000)	(48,000,000)	(11,000,000)	(23,757,528)	(159,257,528)
3,069,026	(5,573,130)	(31,198,464)	15,844,537	(3,368,718)	(21,226,749)

เงินสดเพิ่มขึ้น(ลดลง)สุทธิ

๕๙



(Handwritten signature)

ในระหว่างปี พ.ศ. 2563 และพ.ศ. 2562 บริษัทข่อยได้จ่ายเงินปันผลดังนี้

บริษัทข่อย	หน่วย: บาท	
	เงินปันผลจ่าย	
	2563	2562
บริษัท ไทย วิ.พี. ออโตโซลิวชัน จำกัด	40,000,000	40,000,000
บริษัท ไทยรุ่ง ทูตส์ แอนด์ โคส์ จำกัด	13,500,000	27,000,000
บริษัท ไทยออโต้เพรสพาร์ท จำกัด	48,000,000	100,000,000
บริษัท ไทยอัลติเมทคาร์ จำกัด	40,000,000	40,000,000

14. เงินลงทุนระยะยาวอื่น-สุทธิ


เงินลงทุนระยะยาวอื่น ณ วันที่ 31 ธันวาคม พ.ศ. 2563 และ พ.ศ. 2562 ประกอบด้วย

	หน่วย: บาท	
	2563	2562
	เงินลงทุนในบริษัท แอล พี แลนด์ แอนด์ เฮ้าส์ซึ่ง คือเวลลอปเม้นท์ จำกัด	24,000
หัก: ค่าเผื่อการลดลงของมูลค่าเงินลงทุน	(24,000)	(24,000)
เงินลงทุนระยะยาวอื่น - สุทธิ	-	-

15. อสังหาริมทรัพย์เพื่อการลงทุน-สุทธิ

อสังหาริมทรัพย์เพื่อการลงทุน ณ วันที่ 31 ธันวาคม พ.ศ. 2563 และ พ.ศ. 2562 ประกอบด้วย

	หน่วย : บาท			
	งบการเงินรวม			
	ที่ดิน	อาคาร	ส่วนปรับปรุงอาคาร	รวม
<u>ราคาทุน</u>				
ณ วันที่ 31 ธันวาคม พ.ศ. 2562	161,755,500	515,000	82,000	162,352,500
เพิ่มขึ้น	-	-	-	-
ณ วันที่ 31 ธันวาคม พ.ศ. 2563	161,755,500	515,000	82,000	162,352,500
<u>ค่าเสื่อมราคาสะสม</u>				
ณ วันที่ 31 ธันวาคม พ.ศ. 2562	-	(321,873)	(51,071)	(372,944)
ค่าเสื่อมราคาสำหรับปี	-	(14,305)	(2,295)	(16,600)
ณ วันที่ 31 ธันวาคม พ.ศ. 2563	-	(336,178)	(53,366)	(389,544)
<u>มูลค่าสุทธิทางบัญชี</u>				
ณ วันที่ 31 ธันวาคม พ.ศ. 2562	161,755,500	193,127	30,929	161,979,556
ณ วันที่ 31 ธันวาคม พ.ศ. 2563	161,755,500	178,822	28,634	161,962,956



อสังหาริมทรัพย์เพื่อการลงทุนประกอบด้วยที่ดินและอาคารเพื่อให้เช่า โดยแต่ละสัญญาเช่าได้ระบุระยะเวลาเช่าเมื่อเริ่มแรก ที่ไม่สามารถยกเลิกสัญญาเป็นเวลา 1-15 ปี การต่ออายุสัญญาครั้งต่อไปเป็นการเจรจากับผู้เช่า

บริษัทจัดให้มีการประเมินมูลค่ายุติธรรมของอสังหาริมทรัพย์เพื่อการลงทุน โดย บริษัท เอเจนซี ฟอร์ เรียบเอสเตท แอฟ แฟร์ส จำกัด ซึ่งเป็นผู้ประเมินราคาอิสระ ตามรายงานลงวันที่ 16 ธันวาคม พ.ศ. 2562 โดยผู้ประเมินราคาอิสระใช้วิธี เปรียบเทียบราคาตลาด (Market Approach) ราคาประเมินมีจำนวน 330 ล้านบาท

การวัดมูลค่ายุติธรรมของอสังหาริมทรัพย์เพื่อการลงทุน ถูกจัดลำดับชั้นการวัดมูลค่ายุติธรรม อยู่ในระดับที่ 2 จากเกณฑ์ ข้อมูลที่นำมาใช้ในเทคนิคการประเมินมูลค่ายุติธรรม


16. ที่ดิน อาคารและอุปกรณ์ – สุทธิ

ที่ดิน อาคารและอุปกรณ์ ณ วันที่ 31 ธันวาคม พ.ศ. 2562 และ พ.ศ. 2561 ประกอบด้วย

	หน่วย: บาท						
	งบการเงินรวม						
	ที่ดินและ สิ่งปรับปรุง ที่ดิน	อาคารและ สิ่งปรับปรุง อาคาร	เครื่องจักร อุปกรณ์โรงงาน และเครื่องมือ	เครื่องใช้ สำนักงาน	ยานพาหนะ	งานระหว่าง ก่อสร้าง	รวม
ราคาทุน							
1 มกราคม พ.ศ. 2563-ก่อนปรับปรุง	1,059,190,679	1,055,775,861	2,117,469,843	115,715,181	156,922,741	37,654,609	4,542,728,914
โอนออกไปเป็นสินทรัพย์สิทธิการใช้ จากการนำมาตรฐานการรายงานทาง การเงินฉบับที่ 16 มาถือปฏิบัติครั้งแรก	-	-	(98,123,764)	(434,650)	(2,855,140)	-	(101,413,554)
1 มกราคม พ.ศ. 2563-หลังปรับปรุง	1,059,190,679	1,055,775,861	2,019,346,079	115,280,531	154,067,601	37,654,609	4,441,315,360
ซื้อเพิ่ม	-	-	5,830,670	1,778,973	730,348	3,859,877	12,199,868
โอนเข้า (โอนออก)	290,000	2,475,312	33,521,041	161,215	126,875	(34,959,194)	1,615,249
จำหน่าย/ตัดจำหน่าย	-	-	(94,801,765)	(1,462,441)	(6,313,700)	(1,885,250)	(104,463,156)
31 ธันวาคม พ.ศ. 2563	1,059,480,679	1,058,251,173	1,963,896,025	115,758,278	148,611,124	4,670,042	4,350,667,321
ค่าเสื่อมราคาสะสม							
1 มกราคม พ.ศ. 2563-ก่อนปรับปรุง	(10,851,343)	(607,367,984)	(1,611,271,714)	(96,692,656)	(144,893,776)	-	(2,471,077,473)
โอนออกไปเป็นสิทธิการใช้สินทรัพย์ จากการนำมาตรฐานการรายงานทาง การเงินฉบับที่ 16 มาถือปฏิบัติครั้งแรก	-	-	40,345,934	321,120	2,855,139	-	43,522,193
1 มกราคม พ.ศ. 2563-หลังปรับปรุง	(10,851,343)	(607,367,984)	(1,570,925,780)	(96,371,536)	(142,038,637)	-	(2,427,555,280)
ค่าเสื่อมราคาสำหรับปี	(405,413)	(37,358,057)	(77,660,243)	(6,001,771)	(4,102,591)	-	(125,528,075)
โอนเข้า (โอนออก)	-	-	(1,466,118)	(24,830)	(124,301)	-	(1,615,249)
จำหน่าย/ตัดจำหน่าย	-	-	94,549,862	1,406,703	5,275,779	-	101,232,344
31 ธันวาคม พ.ศ. 2563	(11,256,756)	(644,726,041)	(1,555,502,279)	(100,991,434)	(140,989,750)	-	(2,453,466,260)
มูลค่าสุทธิตามบัญชี							
1 มกราคม พ.ศ. 2563-ก่อนปรับปรุง	1,048,339,336	448,407,877	506,198,129	19,022,525	12,028,965	37,654,609	2,071,651,441
1 มกราคม พ.ศ. 2563-หลังปรับปรุง	1,048,339,336	448,407,877	448,420,299	18,908,995	12,028,964	37,654,609	2,013,760,080
31 ธันวาคม พ.ศ. 2563	1,048,223,923	413,525,132	408,393,746	14,766,844	7,621,374	4,670,042	1,897,201,061

ค่าเสื่อมราคาสำหรับปี พ.ศ. 2563 และ พ.ศ. 2562 รวมอยู่ในต้นทุนการผลิตจำนวน 104 ล้านบาท และ 94 ล้านบาทตามลำดับ ส่วนที่เหลือรวมอยู่ในค่าใช้จ่าย

511




หน่วย: บาท

งบการเงินเฉพาะกิจการ

	ที่ดินและ	อาคารและ	เครื่องจักร	เครื่องใช้	ยานพาหนะ	งานระหว่าง	รวม
	สิ่งปรับปรุง ที่ดิน	สิ่งปรับปรุง อาคาร	อุปกรณ์โรงงาน และเครื่องมือ	สำนักงาน		ก่อสร้าง	
ราคาทุน							
1 มกราคม พ.ศ. 2563-ก่อนปรับปรุง	725,003,152	476,765,201	941,594,708	59,091,990	106,865,101	37,550,500	2,346,870,652
โอนออกไปเป็นสินทรัพย์สิทธิการใช้ จากการนำมาตรฐานการรายงานทาง การเงินฉบับที่ 16 มาถือปฏิบัติครั้งแรก	-	-	-	(434,650)	(2,855,140)	-	(3,289,790)
1 มกราคม พ.ศ. 2563-หลังปรับปรุง	725,003,152	476,765,201	941,594,708	58,657,340	104,009,961	37,550,500	2,343,580,862
ซื้อเพิ่ม	-	-	4,416,718	1,209,001	718,899	3,653,280	9,997,898
รับโอน/(โอนออก)	290,000	2,475,312	31,785,937	134,405	-	(34,685,654)	-
จำหน่าย/ตัดจำหน่าย	-	-	(80,268,209)	(583,922)	(4,429,200)	(1,928,170)	(87,209,501)
31 ธันวาคม พ.ศ. 2563	725,293,152	479,240,513	897,529,154	59,416,824	100,299,660	4,589,956	2,266,369,259
ค่าเสื่อมราคาสะสม							
1 มกราคม พ.ศ. 2563-ก่อนปรับปรุง	(10,851,343)	(318,805,622)	(836,221,444)	(46,741,592)	(100,097,204)	-	(1,312,717,205)
โอนออกไปเป็นสินทรัพย์สิทธิการใช้ จากการนำมาตรฐานการรายงานทาง การเงินฉบับที่ 16 มาถือปฏิบัติครั้งแรก	-	-	-	321,120	2,855,139	-	3,176,259
1 มกราคม พ.ศ. 2563-หลังปรับปรุง	(10,851,343)	(318,805,622)	(836,221,444)	(46,420,472)	(97,242,065)	-	(1,309,540,946)
ค่าเสื่อมราคาสําหรับปี	(405,413)	(12,399,517)	(29,681,106)	(3,574,569)	(2,363,359)	-	(48,423,964)
รับโอน/(โอนออก)	-	-	19,021	(19,021)	-	-	-
จำหน่าย/ตัดจำหน่าย	-	-	80,267,835	581,718	3,391,287	-	84,240,840
31 ธันวาคม พ.ศ. 2563	(11,256,756)	(331,205,139)	(785,615,694)	(49,432,344)	(96,214,137)	-	(1,273,724,070)
มูลค่าสุทธิตามบัญชี							
1 มกราคม พ.ศ. 2563-ก่อนปรับปรุง	714,151,809	157,959,579	105,373,264	12,350,398	6,767,897	37,550,500	1,034,153,447
1 มกราคม พ.ศ. 2563-หลังปรับปรุง	714,151,809	157,959,579	105,373,264	12,236,868	6,767,896	37,550,500	1,034,039,916
31 ธันวาคม พ.ศ. 2563	714,036,396	148,035,374	111,913,460	9,984,480	4,085,523	4,589,956	992,645,189

ค่าเสื่อมราคาสําหรับปี พ.ศ. 2563 และ พ.ศ. 2562 รวมอยู่ในต้นทุนการผลิตจำนวน 33 ล้านบาท และ 29 ล้านบาทตามลำดับ ส่วนที่เหลือรวมอยู่ในค่าใช้จ่าย

ณ วันที่ 31 ธันวาคม พ.ศ. 2563 และ พ.ศ. 2562 กลุ่มบริษัทมีอาคารและอุปกรณ์จำนวนหนึ่งซึ่งตัดค่าเสื่อมราคาหมดแล้วแต่ยังใช้งานอยู่ ราคาทุนของสินทรัพย์ดังกล่าวมีจำนวนเงินประมาณ 1,619 ล้านบาท และจำนวน 1,647 ล้านบาท ในงบการเงินรวม และจำนวน 1,022 ล้านบาท และ 1,077 ล้านบาทตามลำดับในงบการเงินเฉพาะกิจการ




17. สินทรัพย์สิทธิการใช้ - สุทธิ

สินทรัพย์สิทธิการใช้ ณ วันที่ 31 ธันวาคม พ.ศ. 2563 ประกอบด้วย

	หน่วย : บาท			
	งบการเงินรวม			
	เครื่องจักร อุปกรณ์ โรงงาน และเครื่องมือ	เครื่องใช้สำนักงาน	ยานพาหนะ	รวม
ราคาทุน				
ณ วันที่ 1 มกราคม พ.ศ. 2563-ก่อนปรับปรุง	-	-	-	-
รายการปรับปรุงสินทรัพย์สิทธิการใช้จากการนำมามาตรฐาน				
การรายงานทางการเงินฉบับที่ 16 มาถือปฏิบัติครั้งแรก	101,959,479	434,650	5,623,660	108,017,789
ณ วันที่ 1 มกราคม พ.ศ. 2563-หลังปรับปรุง	101,959,479	434,650	5,623,660	108,017,789
ตัดจำหน่าย	-	-	(2,768,520)	(2,768,520)
ณ วันที่ 31 ธันวาคม พ.ศ. 2563	101,959,479	434,650	2,855,140	105,249,269
ค่าเสื่อมราคาสะสม				
ณ วันที่ 1 มกราคม พ.ศ. 2563-ก่อนปรับปรุง	-	-	-	-
รายการปรับปรุงสินทรัพย์สิทธิการใช้จากการนำมามาตรฐาน				
การรายงานทางการเงินฉบับที่ 16 มาถือปฏิบัติครั้งแรก	(40,345,934)	(321,120)	(2,855,139)	(43,522,193)
ณ วันที่ 1 มกราคม พ.ศ. 2563-หลังปรับปรุง	(40,345,934)	(321,120)	(2,855,139)	(43,522,193)
ค่าเสื่อมราคาสำหรับปี	(10,504,066)	-	-	(10,504,066)
ณ วันที่ 31 ธันวาคม พ.ศ. 2563	(50,850,000)	(321,120)	(2,855,139)	(54,026,259)
ค่าเผื่อการด้อยค่า				
ณ วันที่ 1 มกราคม พ.ศ. 2563-ก่อนปรับปรุง	-	-	-	-
รายการปรับปรุงสินทรัพย์สิทธิการใช้จากการนำมามาตรฐาน				
การรายงานทางการเงินฉบับที่ 16 มาถือปฏิบัติครั้งแรก	(3,835,715)	-	-	(3,835,715)
ณ วันที่ 1 มกราคม พ.ศ. 2563-หลังปรับปรุง	(3,835,715)	-	-	(3,835,715)
เพิ่มขึ้น	-	-	-	-
ณ วันที่ 31 ธันวาคม พ.ศ. 2563	(3,835,715)	-	-	(3,835,715)
มูลค่าสุทธิทางบัญชี				
ณ วันที่ 1 มกราคม พ.ศ. 2563 ก่อนปรับปรุง	-	-	-	-
ณ วันที่ 1 มกราคม พ.ศ. 2563-หลังปรับปรุง	57,777,830	113,530	2,768,521	60,659,881
ณ วันที่ 31 ธันวาคม พ.ศ. 2563	47,273,764	113,530	1	47,387,295

ค่าเสื่อมราคาสำหรับปี พ.ศ. 2563 รวมอยู่ในต้นทุนการผลิตทั้งจำนวน

๖๕๕



หน่วย : บาท


	งบการเงินเฉพาะกิจการ			
	สิทธิการใช้	เครื่องใช้	ยานพาหนะ	รวม
	อาคาร	สำนักงาน		
ราคาทุน				
ณ วันที่ 1 มกราคม พ.ศ. 2563-ก่อนปรับปรุง	-	-	-	-
รายการปรับปรุงสินทรัพย์สิทธิการใช้จากการ				
นำมาตราฐานการรายงานทางการเงินฉบับที่ 16				
มาถือปฏิบัติครั้งแรก	5,290,748	434,650	4,113,826	9,839,224
ณ วันที่ 1 มกราคม พ.ศ. 2563-หลังปรับปรุง	5,290,748	434,650	4,113,826	9,839,224
ตัดจำหน่าย	-	-	(1,258,686)	(1,258,686)
ณ วันที่ 31 ธันวาคม พ.ศ. 2563	5,290,748	434,650	2,855,140	8,580,538
ค่าเสื่อมราคาสะสม				
ณ วันที่ 1 มกราคม พ.ศ. 2563-ก่อนปรับปรุง	-	-	-	-
รายการปรับปรุงสินทรัพย์สิทธิการใช้จากการ				
นำมาตราฐานการรายงานทางการเงินฉบับที่ 16				
มาถือปฏิบัติครั้งแรก	-	(321,120)	(2,855,139)	(3,176,259)
ณ วันที่ 1 มกราคม พ.ศ. 2563-หลังปรับปรุง	-	(321,120)	(2,855,139)	(3,176,259)
ค่าเสื่อมราคาสำหรับปี	(529,075)	-	-	(529,075)
ณ วันที่ 31 ธันวาคม พ.ศ. 2563	(529,075)	(321,120)	(2,855,139)	(3,705,334)
มูลค่าสุทธิทางบัญชี				
ณ วันที่ 1 มกราคม พ.ศ. 2563 ก่อนปรับปรุง	-	-	-	-
ณ วันที่ 1 มกราคม พ.ศ. 2563-หลังปรับปรุง	5,290,748	113,530	1,258,687	6,662,965
ณ วันที่ 31 ธันวาคม พ.ศ. 2563	4,761,673	113,530	1	4,875,204

ค่าเสื่อมราคาสำหรับปี พ.ศ. 2563 รวมอยู่ในค่าใช้จ่ายทั้งจำนวน

18. ภาษีเงินได้รอการตัดบัญชี - สุทธิ

สินทรัพย์ภาษีเงินได้รอการตัดบัญชี ณ วันที่ 31 ธันวาคม พ.ศ. 2563 และ พ.ศ. 2562 ประกอบด้วย

	หน่วย: บาท			
	งบการเงินรวม		งบการเงินเฉพาะกิจการ	
	2563	2562	2563	2562
สินทรัพย์ภาษีเงินได้รอการตัดบัญชี	29,611,753	32,418,525	19,299,818	19,650,848
หนี้สินภาษีเงินได้รอการตัดบัญชี	(19,870,777)	(17,214,565)	(3,575,661)	(3,238,032)




รายการเคลื่อนไหวของสินทรัพย์ภายใต้การตัดบัญชีและหนี้สินภายใต้การตัดบัญชีที่เกิดขึ้นในระหว่างปีมีดังนี้

หน่วย: บาท

	งบการเงินรวม				งบการเงินเฉพาะกิจการ			
	ณ วันที่ 31 ธันวาคม พ.ศ. 2562		ณ วันที่ 31 ธันวาคม พ.ศ. 2563		ณ วันที่ 31 ธันวาคม พ.ศ. 2562		ณ วันที่ 31 ธันวาคม พ.ศ. 2563	
	ค่าไร (ขาดทุน)	กำไร	ค่าไร (ขาดทุน)	กำไร	ค่าไร (ขาดทุน)	กำไร	ค่าไร (ขาดทุน)	กำไร
สินทรัพย์ภายใต้การตัดบัญชี								
ค่าเผื่อการลดมูลค่าของสินค้า	6,734,642	(1,514,661)	5,219,981	2,901,653	(385,778)	2,515,875	4,800	4,800
ค่าเผื่อการลดมูลค่าเงินลงทุน	-	5,031,770	5,031,770	-	5,031,770	-	5,031,770	-
ค่าเผื่อนี้สงฆ์จะสูญ	3,153,303	(391,793)	2,761,510	-	-	-	-	-
ค่าเสื่อมราคาจากการตัดสินทรัพย์	18,157,377	(2,205,126)	15,952,251	12,376,267	(1,254,889)	11,121,378	848,963	625,995
ประมาณการหนี้สินผลประโยชน์	848,963	(207,522)	641,441	848,688	(222,693)	625,995	3,519,440	-
สำรองจ่ายโดยให้หุ้นเป็นเกณฑ์	3,519,440	(3,519,440)	-	3,519,440	(3,519,440)	-	3,519,440	-
รวม	32,418,525	(2,806,772)	29,611,753	19,650,848	(351,030)	19,299,818	(337,629)	(3,575,661)
หนี้สินภายใต้การตัดบัญชี								
ค่าเสื่อมราคา	(5,363,807)	(406,490)	(5,770,297)	(3,238,032)	(337,629)	(3,575,661)	-	-
สัญญาเช่าทางการเงิน	(5,463,758)	(2,249,722)	(7,713,480)	-	-	-	-	-
ผลแตกต่างของมูลค่ายุติธรรมและราคาตามบัญชี	(6,387,000)	-	(6,387,000)	-	-	-	-	-
ของสินทรัพย์	(17,214,565)	(2,656,212)	(19,870,777)	(3,238,032)	(337,629)	(3,575,661)	-	-
รวม								

51



Handwritten signature or mark.


หน่วย: บาท

	งบการเงินรวม			งบการเงินเฉพาะกิจการ				
	ณ วันที่ 31 ธันวาคม พ.ศ. 2561	กำไร (ขาดทุน)	กำไร (ขาดทุน) เบ็ดเสร็จอื่น	ซื้อกิจการ	ณ วันที่ 31 ธันวาคม พ.ศ. 2562	กำไร (ขาดทุน)	กำไร (ขาดทุน) เบ็ดเสร็จอื่น	ณ วันที่ 31 ธันวาคม พ.ศ. 2562
สินทรัพย์ที่มีเงินได้รอการตัดบัญชี								
ค่าเผื่อการลดมูลค่าของสินค้า	5,616,626	887,764	-	230,252	6,734,642	(153,890)	-	2,901,653
ค่าเผื่อการลดมูลค่าเงินลงทุน	4,800	-	-	-	4,800	-	-	4,800
ค่าเผื่อนี้สงฆ์จะสูญ	138,374	(138,374)	-	-	-	-	-	-
ค่าเผื่อราคาจากการด้อยค่าสินทรัพย์	-	-	-	3,153,303	3,153,303	-	-	-
ประมาณการหนี้สินผลประโยชน์พนักงาน	12,158,884	2,002,416	3,663,095	332,982	18,157,377	1,128,010	3,169,924	12,376,267
ประมาณการหนี้สิน	143,283	705,680	-	-	848,963	848,688	-	848,688
สำรองจ่ายโดยให้หุ้นเป็นเกณฑ์	3,482,780	36,660	-	-	3,519,440	36,661	-	3,519,440
รวม	21,544,747	3,494,146	3,663,095	3,716,537	32,418,525	1,859,469	3,169,924	19,650,848

หนี้สินที่มีเงินได้รอการตัดบัญชี

ค่าเผื่อราคา	(4,944,697)	(419,110)	-	-	(5,363,807)	(341,813)	-	(3,238,032)
สัญญาเช่าทางการเงิน	(203,136)	(1,610,353)	-	(3,650,269)	(5,463,758)	-	-	-
ผลแตกต่างของมูลค่าธุรกรรมและราคาตามบัญชีของสินทรัพย์	-	-	-	(6,387,000)	(6,387,000)	-	-	-
รวม	(5,147,833)	(2,029,463)	-	(10,037,269)	(17,214,565)	(341,813)	-	(3,238,032)

๕๕



กลุ่มบริษัทมีผลขาดทุนทางภาษี ซึ่งฝ่ายบริหารเห็นว่ามีความไม่แน่นอนจากการใช้ประโยชน์ทางภาษี จึงพิจารณาไม่รับรู้ภาษีเงินได้รอตัดบัญชีที่เกี่ยวข้องจากผลขาดทุนทางภาษี ผลขาดทุนทางภาษีที่กลุ่มบริษัทไม่รับรู้ภาษีเงินได้รอตัดบัญชีมีดังนี้

	หน่วย: บาท	
	งบการเงินรวม	
	2563	2562
ผลขาดทุนสะสมทางภาษีที่ยังไม่ได้ใช้		
หมดอายุในอีก 1 ปี	9,691,503	6,825,016
หมดอายุในอีก 2-5 ปี	22,928,277	20,361,224
หมดอายุตามสิทธิประโยชน์จากการส่งเสริมการลงทุน	582,140,705	493,034,990

	หน่วย: บาท	
	งบการเงินเฉพาะกิจการ	
	2563	2562
ผลขาดทุนสะสมทางภาษีที่ยังไม่ได้ใช้		
หมดอายุในอีก 2-5 ปี	2,104,648	-

19. สิ้นทรัพย์ไม่หมุนเวียนอื่น – สุทธิ

สิ้นทรัพย์ไม่หมุนเวียนอื่น ณ วันที่ 31 ธันวาคม พ.ศ. 2563 และ พ.ศ. 2562 ประกอบด้วย


	หน่วย: บาท			
	งบการเงินรวม		งบการเงินเฉพาะกิจการ	
	2563	2562	2563	2562
ต้นทุนแม่พิมพ์รอตัดบัญชี-สุทธิ	53,847,323	53,479,054	59,047,157	58,355,761
เงินวางประกัน	513,078	629,591	494,644	611,156
สิ้นทรัพย์ไม่หมุนเวียนอื่น	57,016,114	52,024,188	23,630,576	11,321,165
รวม	111,376,515	106,132,833	83,172,377	70,288,082

20. วงเงินสินเชื่อกับธนาคาร

ณ วันที่ 31 ธันวาคม พ.ศ. 2563 กลุ่มบริษัทมีวงเงินเบิกเกินบัญชีและวงเงินสินเชื่อระยะสั้นอื่นกับธนาคารจำนวน 135 ล้านบาท และ 2,033 ล้านบาท ตามลำดับในงบการเงินรวม และจำนวน 53 ล้านบาท และ 1,628 ล้านบาทตามลำดับในงบการเงินเฉพาะกิจการวงเงินดังกล่าวปลอดภาระค่าประกัน

ณ วันที่ 31 ธันวาคม พ.ศ. 2562 กลุ่มบริษัทมีวงเงินเบิกเกินบัญชีและวงเงินสินเชื่อระยะสั้นอื่นกับธนาคารจำนวน 134 ล้านบาท และ 1,544 ล้านบาท ตามลำดับในงบการเงินรวม และจำนวน 48 ล้านบาท และ 1,243 ล้านบาทตามลำดับในงบการเงินเฉพาะกิจการวงเงินดังกล่าวปลอดภาระค่าประกัน

514



21. เจ้าหนี้การค้าและเจ้าหนี้หมุนเวียนอื่น

เจ้าหนี้การค้าและเจ้าหนี้หมุนเวียนอื่น ณ วันที่ 31 ธันวาคม พ.ศ. 2563 และ พ.ศ. 2562 ประกอบด้วย

หน่วย: บาท


	งบการเงินรวม		งบการเงินเฉพาะกิจการ	
	2563	2562	2563	2562
เจ้าหนี้การค้ากิจการที่ไม่เกี่ยวข้องกัน	224,732,745	299,196,406	120,583,627	154,805,657
เจ้าหนี้การค้ากิจการที่เกี่ยวข้องกัน	201,552	281,538	19,779,455	30,420,336
รวมเจ้าหนี้การค้า	224,934,297	299,477,944	140,363,082	185,225,993
เจ้าหนี้หมุนเวียนอื่นกิจการที่ไม่เกี่ยวข้องกัน	8,362,557	16,845,004	4,959,225	10,324,943
เจ้าหนี้หมุนเวียนอื่นกิจการที่เกี่ยวข้องกัน	1,126,051	2,701,528	3,017,380	2,531,891
ค่าใช้จ่ายค้างจ่าย	44,543,803	44,196,899	34,121,153	35,878,266
เจ้าหนี้กรมสรรพากร	1,557,871	886,495	1,141,048	-
เงินรับล่วงหน้าจากลูกค้า	15,461,801	5,987,122	789,852	1,243,733
ภาษีขายที่ยังไม่ถึงกำหนดชำระ	958,340	2,197,102	732,494	662,036
เงินมัดจำค่าสินค้า	7,051,995	7,404,618	1,874,766	3,472,766
ประมาณการหนี้สิน	3,125,947	15,109,580	3,125,947	4,243,440
อื่นๆ	6,751,572	6,219,140	3,451,823	3,163,235
รวมเจ้าหนี้หมุนเวียนอื่น	88,939,937	101,547,488	53,213,688	61,520,310
รวมเจ้าหนี้การค้าและเจ้าหนี้หมุนเวียนอื่น	313,874,234	401,025,432	193,576,770	246,746,303

22. หนี้สินตามสัญญาเช่า

หนี้สินตามสัญญาเช่า ณ วันที่ 31 ธันวาคม พ.ศ. 2563 และ พ.ศ. 2562 ประกอบด้วย

หน่วย: บาท

	งบการเงินรวม					
	2563		2562			
	มูลค่า		มูลค่า			
มูลค่าอนาคต	ปัจจุบันของ		ปัจจุบันของ			
ของจำนวนเงิน	จำนวนเงินขั้น		จำนวนเงิน			
ขั้นต่ำที่ต้องจ่าย	ดอกเบี้ย	ต่ำที่ต้องจ่าย	ขั้นต่ำที่ต้องจ่าย	ดอกเบี้ย	ขั้นต่ำที่ต้องจ่าย	
ครบกำหนดชำระภายในหนึ่งปี	11,142,023	(123,094)	11,018,929	24,364,101	(688,634)	23,675,467
ครบกำหนดชำระหลังจากหนึ่งปี						
แต่ไม่เกินสิบปี	408,756	(959)	407,797	11,674,788	(124,051)	11,550,737
รวม	11,550,779	(124,053)	11,426,726	36,038,889	(812,685)	35,226,204



๕๖๔


หน่วย: บาท

	งบการเงินเฉพาะกิจการ					
	2563			2562		
	มูลค่าอนาคต ของจำนวนเงิน ขั้นต่ำที่ต้อง จ่าย	มูลค่า ปัจจุบันของ จำนวนเงินขั้น ต่ำที่ต้องจ่าย	มูลค่าอนาคต ของจำนวนเงิน ขั้นต่ำที่ต้อง จ่าย	มูลค่า ปัจจุบันของ จำนวนเงิน ขั้นต่ำที่ต้อง จ่าย	มูลค่า ปัจจุบันของ จำนวนเงิน ขั้นต่ำที่ต้อง จ่าย	มูลค่า ปัจจุบันของ จำนวนเงิน ขั้นต่ำที่ต้อง จ่าย
ครบกำหนดชำระภายในหนึ่งปี	601,633	(117,396)	484,237	43,182	(1,212)	41,970
ครบกำหนดชำระหลังจากหนึ่งปี แต่ไม่เกินสิบปี	4,741,405	(462,357)	4,279,048	1,611	(20)	1,591
รวม	5,343,038	(579,753)	4,763,285	44,793	(1,232)	43,561

23. ประมาณการหนี้สินไม่หมุนเวียนสำหรับผลประโยชน์พนักงาน

การเปลี่ยนแปลงมูลค่าปัจจุบันของประมาณการหนี้สินไม่หมุนเวียนผลประโยชน์พนักงาน สำหรับปีสิ้นสุดวันที่ 31 ธันวาคม พ.ศ. 2563 และ พ.ศ. 2562 มีดังนี้

	หน่วย: บาท			
	งบการเงินรวม		งบการเงินเฉพาะกิจการ	
	2563	2562	2563	2562
ประมาณการหนี้สินไม่หมุนเวียนสำหรับผลประโยชน์ พนักงาน ณ วันที่ 1 มกราคม	90,786,886	60,794,420	61,881,339	40,391,665
ส่วนที่รับรู้ในกำไรหรือขาดทุน:				
ต้นทุนบริการในปัจจุบัน	8,921,317	4,184,709	6,265,717	2,322,660
ต้นทุนดอกเบี้ย	1,073,870	1,211,640	757,951	803,934
ต้นทุนบริการในอดีต	-	13,654,182	-	10,379,876
ได้รับจากการซื้อธุรกิจ	-	1,664,911	-	-
ส่วนที่รับรู้ในกำไรขาดทุนเบ็ดเสร็จอื่น:				
(กำไร)ขาดทุนจากการประมาณการตามหลัก คณิตศาสตร์ประกันภัย				
ส่วนที่เกิดจากการเปลี่ยนแปลงด้านประชากรศาสตร์	-	3,744,823	-	2,549,128
ส่วนที่เกิดจากการเปลี่ยนแปลงข้อสมมติทางการเงิน	-	3,573,414	-	2,468,398
ส่วนที่เกิดจากการปรับปรุงจากประสบการณ์	-	10,997,241	-	10,832,092
กลับรายการผลประโยชน์พนักงาน	(4,817,050)	-	(3,384,011)	-
ผลประโยชน์ที่จ่ายในระหว่างปี	(16,203,767)	(9,038,454)	(9,914,106)	(7,866,414)
ประมาณการหนี้สินไม่หมุนเวียนสำหรับผลประโยชน์ พนักงาน ณ วันที่ 31 ธันวาคม	79,761,256	90,786,886	55,606,890	61,881,339



ค่าใช้จ่ายผลประโยชน์พนักงาน สำหรับปีสิ้นสุดวันที่ 31 ธันวาคม พ.ศ. 2563 และ พ.ศ. 2562 ได้แสดงในงบกำไรขาดทุน ดังนี้

หน่วย : บาท

	งบการเงินรวม		งบการเงินเฉพาะกิจการ	
	2563	2562	2563	2562
ต้นทุน	6,861,634	13,057,914	4,885,480	8,342,227
ค่าใช้จ่ายในการขายและจัดจำหน่าย	575,738	689,438	118,766	511,343
ค่าใช้จ่ายในการบริหาร	2,557,815	5,303,179	2,019,422	4,652,900
กลับรายการผลประโยชน์พนักงาน	(4,817,050)	-	(3,384,011)	-
รวมค่าใช้จ่ายผลประโยชน์พนักงาน	5,178,137	19,050,531	3,639,657	13,506,470

ข้อสมมติเกี่ยวกับอัตราคิดลดประมาณการจากอัตราผลตอบแทนถัวเฉลี่ยของพันธบัตรรัฐบาล และสะท้อนประมาณการของจังหวะเวลาของการจ่ายผลประโยชน์

ข้อสมมติเกี่ยวกับอัตรามรณะในการประมาณการความเป็นไปได้ที่จะอยู่จนเกษียณในอนาคตอย่างสมเหตุสมผลประมาณการจากตารางมรณะ

ข้อสมมติในการประมาณการตามหลักคณิตศาสตร์ประกันภัยที่สำคัญ ณ วันที่ 31 ธันวาคม พ.ศ. 2563 (แสดงด้วยค่าเฉลี่ยถ่วงน้ำหนัก) มีดังนี้


(อัตราร้อยละ/ปี)

	งบการเงินรวม	งบการเงินเฉพาะกิจการ
อัตราคิดลด	1.41%-1.53%	1.49%
เงินเดือนในอนาคตที่เพิ่มขึ้น	4.00%-5.00%	4.00%
อัตรามรณะ	ร้อยละ 105 ของตารางมรณะไทย พ.ศ.2560	ร้อยละ 105 ของตารางมรณะไทย พ.ศ.2560

การวิเคราะห์ความอ่อนไหวของข้อสมมติหลัก แสดงถึงผลกระทบของการเปลี่ยนแปลงข้อสมมติหลักต่อมูลค่าปัจจุบันของภาระผูกพันผลประโยชน์พนักงาน ณ วันที่ 31 ธันวาคม พ.ศ. 2563 มีรายละเอียดดังนี้

หน่วย : บาท

	การเปลี่ยนแปลงมูลค่าปัจจุบันของภาระผูกพันผลประโยชน์พนักงาน	
	งบการเงินรวม	งบการเงินเฉพาะกิจการ
อัตราคิดลด		
เพิ่มขึ้น 100 เบซิสพอยท์	(1,248,593) – (51,154,178)	(51,154,178)
เพิ่มขึ้น 50 เบซิสพอยท์	(1,217,653) – (49,536,716)	(49,536,716)
ลดลง 50 เบซิสพอยท์	1,317,226 – 54,689,084	56,622,873
ลดลง 100 เบซิสพอยท์	1,355,324 – 56,622,873	54,689,804



หน่วย : บาท

การเปลี่ยนแปลงมูลค่าปัจจุบันของภาระผูกพัน
ผลประโยชน์พนักงาน

	งบการเงินรวม	งบการเงินเฉพาะกิจการ
อัตราการขึ้นเงินเดือน		
เพิ่มขึ้น 2%	1,356,304 – 56,589,090	56,589,090
เพิ่มขึ้น 1%	1,440,161 – 60,716,797	60,716,797
ลดลง 1%	(1,155,738) – (46,467,916)	(46,467,916)
ลดลง 2%	(1,215,209) – (49,509,109)	(49,509,109)
อัตราการหมุนเวียน		
เพิ่มขึ้น 40%	(1,195,451) – (48,872,850)	(48,872,850)
เพิ่มขึ้น 20%	(1,124,131) – (45,468,733)	(45,468,733)
ลดลง 20%	1,520,716 – 63,493,599	63,493,599
ลดลง 40%	1,387,825 – 57,647,382	57,647,382

การแก้ไขกฎหมายที่เกี่ยวข้องกับอัตราค่าชดเชยกรณีเลิกจ้าง

เมื่อวันที่ 5 เมษายน พ.ศ. 2562 พระราชบัญญัติคุ้มครองแรงงาน (ฉบับที่ 7) พ.ศ. 2562 ได้ประกาศลงในราชกิจจานุเบกษา ซึ่งได้กำหนดอัตราค่าชดเชยเพิ่มเติมกรณีนายจ้างเลิกจ้าง สำหรับลูกจ้างซึ่งทำงานติดต่อกันครบ 20 ปีขึ้นไปให้มีสิทธิได้รับค่าชดเชยไม่น้อยกว่าค่าจ้างอัตราสุดท้าย 400 วัน กฎหมายดังกล่าวจะมีผลบังคับใช้ตั้งแต่วันที่ 5 พฤษภาคม พ.ศ. 2562 เป็นต้นไป การเปลี่ยนแปลงดังกล่าวถือเป็นการแก้ไขโครงการสำหรับโครงการผลประโยชน์หลังออกจากงาน


24. สำรองตามกฎหมาย

ตามบทบัญญัติแห่งพระราชบัญญัติบริษัทมหาชนจำกัด พ.ศ. 2535 มาตรา 116 บริษัทจะต้องจัดสรรทุนสำรอง (“สำรองตามกฎหมาย”) อย่างน้อยร้อยละ 5 ของกำไรสุทธิประจำปีหลังจากหักขาดทุนสะสมยกมา (ถ้ามี) จนกว่าสำรองดังกล่าวมีจำนวนไม่น้อยกว่าร้อยละ 10 ของทุนจดทะเบียน เงินสำรองนี้จะนำไปจ่ายเป็นเงินปันผลไม่ได้

25. รายได้อื่น

รายได้อื่นๆ สำหรับปีสิ้นสุดวันที่ 31 ธันวาคม พ.ศ. 2563 และ พ.ศ. 2562 ประกอบด้วย

	หน่วย: บาท			
	งบการเงินรวม		งบการเงินเฉพาะกิจการ	
	2563	2562	2563	2562
รายได้จากการจำหน่ายผลิตภัณฑ์พลอยได้	7,497,196	5,728,972	7,497,197	5,728,972
ดอกเบี้ยรับ	3,350,145	7,911,491	3,340,275	8,678,480
รายได้ค่าสาธารณูปโภค และค่าบริการ				
รถรับส่งพนักงานและการขายวัสดุสิ้นเปลือง	2,317,387	2,636,432	949,875	1,748,399
รายได้ค่าเช่า	9,290,312	10,253,249	10,617,814	12,226,345



หน่วย: บาท

	งบการเงินรวม		งบการเงินเฉพาะกิจการ	
	2563	2562	2563	2562
กำไรจากการต่อรองราคาซื้อ (หมายเหตุ 5)	-	406,499,070	-	-
ขาดทุนจากการเปลี่ยนแปลงมูลค่ายุติธรรม ของเงินลงทุน (หมายเหตุ 5)	-	(204,149,047)	-	-
อื่น ๆ	31,134,356	17,931,421	10,535,830	12,645,516
รวม	53,589,396	246,811,588	32,940,991	41,027,712

26. กองทุนสำรองเลี้ยงชีพ

กลุ่มบริษัท และพนักงานบริษัท ได้ร่วมกันจัดตั้งกองทุนสำรองเลี้ยงชีพขึ้นตามพระราชบัญญัติกองทุนสำรองเลี้ยงชีพ พ.ศ. 2530 ซึ่งประกอบด้วยเงินที่พนักงานจ่ายสะสมเป็นรายเดือนในอัตราร้อยละ 3-5 ของเงินเดือนพนักงาน และเงินที่กลุ่มบริษัทจ่ายสมทบให้เป็นรายเดือนในอัตราร้อยละ 0-100 ของเงินสะสมที่หักจากพนักงาน กองทุนสำรองเลี้ยงชีพนี้บริหาร โดยบริษัทหลักทรัพย์จัดการกองทุนไทยพาณิชย์ จำกัด และจะจ่ายให้แก่พนักงาน ในกรณีที่ออกจากงานตามระเบียบว่าด้วยกองทุนของกลุ่มบริษัท ในระหว่างปี พ.ศ. 2563 และปี พ.ศ. 2562 กลุ่มบริษัท ได้จ่ายเงินสมทบกองทุนเป็นจำนวนเงิน 3 ล้านบาท และ 10 ล้านบาท ตามลำดับ


27. ค่าใช้จ่ายตามลักษณะ

รายการค่าใช้จ่ายแบ่งตามลักษณะประกอบด้วยรายการค่าใช้จ่ายที่สำคัญดังต่อไปนี้

หน่วย: บาท

	งบการเงินรวม		งบการเงินเฉพาะกิจการ	
	2563	2562	2563	2562
เงินเดือนและค่าแรงและผลประโยชน์อื่น ของพนักงาน	357,581,567	482,880,409	217,621,675	310,497,687
ค่าเสื่อมราคาและค่าตัดจำหน่าย	137,549,394	115,285,193	49,913,817	45,498,303
วัตถุดิบและวัสดุสิ้นเปลืองใช้ไป	881,235,806	1,483,068,353	484,200,214	737,701,183
การเปลี่ยนแปลงในสินค้าสำเร็จรูปและ งานระหว่างทำ	64,254,664	19,408,901	47,713,170	11,567,331

512



(Handwritten signature)


28. ภาษีเงินได้

ภาษีเงินได้ สำหรับปีสิ้นสุดวันที่ 31 ธันวาคม พ.ศ. 2563 และ พ.ศ. 2562 ประกอบด้วย

	หน่วย: บาท			
	งบการเงินรวม		งบการเงินเฉพาะกิจการ	
	2563	2562	2563	2562
<u>ภาษีเงินได้ปัจจุบัน</u>				
สำหรับปีปัจจุบัน	-	8,864,821	-	7,179,057
<u>ภาษีเงินได้รอการตัดบัญชี</u>				
การเปลี่ยนแปลงของผลต่างชั่วคราว	5,462,984	(1,464,683)	688,660	(1,517,657)
รวม	5,462,984	7,400,138	688,660	5,661,400

การกระทบยอดเพื่อหาอัตราภาษีที่แท้จริง

	งบการเงินรวม			
	2563		2562	
	อัตราภาษี (ร้อยละ)	หน่วย : บาท	อัตราภาษี (ร้อยละ)	หน่วย : บาท
กำไร(ขาดทุน)ก่อนภาษีเงินได้รวม		(85,224,053)		291,366,750
จำนวนภาษีตามอัตราภาษีเงินได้	20	(17,044,811)	20	58,273,350
ผลกระทบจากธุรกรรมที่ได้รับการส่งเสริมการ ลงทุน		18,089,282		(975,509)
ผลขาดทุนในงวดปัจจุบันที่ไม่ได้รับรู้เป็น สินทรัพย์ภาษีเงินได้รอการตัดบัญชี		2,178,733		(2,439,491)
ผลกระทบทางภาษีจากส่วนแบ่ง(กำไร)ขาดทุน ในเงินลงทุนตามวิธีส่วนได้เสีย		1,564,443		(1,622,864)
หนี้สินภาษีเงินได้จากการซื้อธุรกิจ		-		1,747,170
ผลกำไรจากการซื้อธุรกิจ		-		(40,470,005)
ค่าใช้จ่ายต้องห้ามทางภาษี		731,336		924,538
ค่าใช้จ่ายที่ได้รับการยกเว้น		(3,820,114)		(5,763,770)
ผลกระทบจากการตัดรายการระหว่างกัน		244,675		(2,273,281)
กลับรายการสินทรัพย์ภาษีเงินได้รายการตัดบัญชี		3,519,440		-
รวม	(6.40)	5,462,984	2.54	7,400,138



๗๕

งบการเงินเฉพาะกิจการ

	2563		2562	
	อัตราภาษี (ร้อยละ)	หน่วย : บาท	อัตราภาษี (ร้อยละ)	หน่วย : บาท
กำไรก่อนภาษีเงินได้		221,833		434,083,022
จำนวนภาษีตามอัตราภาษีเงินได้	20	44,367	20	86,816,604
รายได้ที่ไม่ต้องเสียภาษี		(21,211,522)		(38,065,866)
ค่าใช้จ่ายต้องห้ามทางภาษี		18,498,372		136,070
ค่าใช้จ่ายที่ได้รับการยกเว้น		(582,927)		(31,447,447)
ผลกระทบจากธุรกรรมที่ได้รับการส่งเสริมการ ลงทุน		-		(11,777,961)
ผลขาดทุนในงวดปัจจุบันที่ไม่ได้รับรู้เป็น สินทรัพย์		420,930		-
กลับรายการสินทรัพย์ภาษีเงินได้รายการตัดบัญชี		3,519,440		-
รวม	310.44	688,660	1.30	5,661,400

ค่าใช้จ่ายภาษีเงินได้นิติบุคคล

จำนวนภาษีเงินได้ในงบกำไรขาดทุนน้อยกว่าจำนวนภาษีเงินได้ที่คำนวณ โดยการใช้อัตราภาษีเงินได้คูณกับยอดกำไรสุทธิตามบัญชีสำหรับปีเนื่องจากกลุ่มบริษัทมีกำไรสุทธิในจำนวนที่เป็นสาระสำคัญ ซึ่งเกิดจากธุรกรรมที่ได้รับการส่งเสริมการลงทุน โดยกำไรสุทธิจากธุรกรรมดังกล่าวได้รับการยกเว้นอัตราภาษีเงินได้

กลุ่มบริษัทได้รับการส่งเสริมการลงทุนตามที่กล่าวไว้ในหมายเหตุ 29 ซึ่งรวมถึงการได้รับยกเว้นภาษีเงินได้นิติบุคคลสำหรับกำไรสุทธิจากกิจกรรมที่ได้รับการส่งเสริม


29. สิทธิประโยชน์จากการส่งเสริมการลงทุน

บริษัทและบริษัทย่อยสามแห่งได้รับสิทธิพิเศษทางภาษีจากคณะกรรมการส่งเสริมการลงทุน สิทธิประโยชน์ที่สำคัญบางประการสามารถสรุปได้ดังนี้

บริษัท

บริษัทได้รับสิทธิประโยชน์จากคณะกรรมการส่งเสริมการลงทุนเมื่อวันที่ 15 กันยายน พ.ศ. 2560 ในการได้รับยกเว้นภาษีเงินได้นิติบุคคลสำหรับกำไรสุทธิที่ได้จากการประกอบกิจการที่ได้รับการส่งเสริมรวมกันไม่เกินร้อยละ 50 ของมูลค่าเงินลงทุนเพื่อปรับปรุงประสิทธิภาพการผลิต เป็นระยะเวลา 3 ปี นับจากวันที่มีรายได้ภายหลังการได้รับบัตรส่งเสริมการลงทุน รายได้ของบริษัทจำแนกตามกิจการที่ได้รับการส่งเสริมการลงทุนและไม่ได้รับการส่งเสริมการลงทุนสามารถสรุปได้ดังต่อไปนี้

514



หน่วย: บาท

	งบการเงินเฉพาะกิจการ		
	ส่วนที่ได้รับสิทธิ ยกเว้นภาษีเงินได้	ส่วนที่ไม่ได้รับการ ส่งเสริม	รวม
<u>สำหรับปีสิ้นสุดวันที่ 31 ธันวาคม พ.ศ. 2562</u>			
รายได้จากการขายสินค้า	405,784,725	865,359,456	1,271,144,181
รายได้จากการให้บริการ	5,627,834	111,771,734	117,399,568
รายได้ตามสัญญา	-	59,976,959	59,976,959
รวมทั้งสิ้น	411,412,559	1,037,108,149	1,448,520,708

บริษัท ไทยอโต้เพรสพาร์ท จำกัด

บริษัทย่อยได้รับสิทธิพิเศษบางประการ ในฐานะผู้ได้รับการส่งเสริมการลงทุนตามพระราชบัญญัติส่งเสริมการลงทุน พ.ศ. 2520 ตามบัตรส่งเสริมการลงทุนเลขที่ 1610 (2)/2554 เมื่อวันที่ 22 มีนาคม พ.ศ. 2554 สำหรับการผลิตชิ้นส่วนโลหะปั๊ม ขึ้นรูปภายใต้เงื่อนไขที่กำหนดบางประการ สิทธิพิเศษดังกล่าวรวมถึง

- สิทธิประโยชน์ในการได้รับยกเว้นภาษีเงินได้นิติบุคคลสำหรับกำไรสุทธิที่ได้จากการประกอบกิจการที่ได้รับการส่งเสริม เป็นระยะเวลา 8 ปีนับแต่วันที่เริ่มมีรายได้จากการประกอบกิจการตั้งแต่วันที่ 2 เมษายน พ.ศ. 2555 แต่ไม่เกินเงินลงทุนที่ไม่รวมที่ดินและทุนหมุนเวียนที่แท้จริง ณ วันเปิดดำเนินการ
- สิทธิประโยชน์ในการได้รับได้รับลดหย่อนภาษีเงินได้นิติบุคคลสำหรับกิจการที่ได้รับการส่งเสริมในอัตราร้อยละ 50 ของอัตราปกติ มีกำหนดเวลา 5 ปีนับจากวันที่พ้นกำหนดได้รับยกเว้นภาษี


รายได้จากการขายสินค้าและให้บริการสำหรับปีสิ้นสุดวันที่ 31 ธันวาคม พ.ศ. 2563 และ พ.ศ. 2562 เป็นรายได้ที่ได้รับสิทธิประโยชน์ตามการส่งเสริมการลงทุน จำนวน 400 ล้านบาทและ 804.86 ล้านบาทตามลำดับ

บริษัท ไทยรุ่ง ทูลส์ แอนด์ ไคส์ จำกัด

บริษัทย่อยได้รับสิทธิพิเศษจากคณะกรรมการส่งเสริมการลงทุนสำหรับการลงทุนในกิจการผลิตแม่พิมพ์ การซ่อมแซมแม่พิมพ์ที่ผลิตเอง และอุปกรณ์จับยึด ตามบัตรส่งเสริมการลงทุนเลขที่ 1867(2)/2555 เมื่อวันที่ 6 กรกฎาคม พ.ศ. 2555 ให้ได้รับยกเว้นภาษีเงินได้นิติบุคคลสำหรับกำไรสุทธิที่ได้จากการประกอบกิจการที่ได้รับการส่งเสริมเป็นระยะเวลา 8 ปี นับแต่วันที่เริ่มมีรายได้จากการประกอบกิจการนั้น และในกรณีที่ประกอบกิจการขาดทุนในระหว่างเวลาได้รับยกเว้นภาษีเงินได้นิติบุคคลให้นำผลขาดทุนประจำปีที่เกิดขึ้นในระหว่างเวลานั้น ไปหักออกจากกำไรสุทธิที่เกิดขึ้นภายหลังระยะเวลาได้รับยกเว้นภาษีเงินได้นิติบุคคลมีกำหนดเวลาไม่เกิน 5 ปี นับแต่วันที่พ้นกำหนดได้รับยกเว้นภาษี รวมถึงสิทธิประโยชน์อื่นตามที่กำหนดในบัตรส่งเสริม สิทธิพิเศษดังกล่าวได้รับการส่งเสริมตั้งแต่วันที่ 8 พฤษภาคม พ.ศ. 2555

บริษัท ทีทีอาร์ ไทยรุ่ง จำกัด

บริษัทย่อยได้รับสิทธิประโยชน์ในฐานะผู้ที่ได้รับการส่งเสริมการลงทุนตามพระราชบัญญัติส่งเสริมการลงทุน พ.ศ. 2520 ตามบัตรส่งเสริมการลงทุน เลขที่ 2286(2)/2557 เมื่อวันที่ 26 สิงหาคม พ.ศ. 2557 ในกิจการผลิตส่วนต่อเติมในยานพาหนะ และชิ้นส่วนโลหะ ประเภท 4.3 กิจการผลิตผลิตภัณฑ์โลหะรวมทั้งชิ้นส่วนโลหะ และประเภท 4.10 กิจการผลิตชิ้นส่วนยานพาหนะ ให้ได้รับการยกเว้นภาษีเงินได้นิติบุคคลสำหรับกำไรสุทธิที่ได้จากการประกอบกิจการที่ได้รับการส่งเสริมรวมกันไม่เกินร้อยละ 100 ของเงินลงทุน ไม่รวมค่าที่ดินและทุนหมุนเวียนมีกำหนดเวลาแปดปี นับแต่วันที่เริ่มมีรายได้จาก



การประกอบกิจการนั้น และให้นำผลขาดทุนประจำปีที่เกิดขึ้นในระหว่างเวลานั้นไปหักออกจากกำไรสุทธิที่เกิดขึ้นภายหลังระยะเวลาได้รับยกเว้นภาษีเงินได้นิติบุคคลมีกำหนดเวลาไม่เกินห้าปีนับแต่วันที่พ้นกำหนดเวลานั้น โดยจะเลือกหักจากกำไรสุทธิของปีใดปีหนึ่งหรือหลายปีก็ได้ รวมถึงสิทธิประโยชน์อื่นตามที่กำหนดในบัตรส่งเสริม

รายได้จากการขายสำหรับปีสิ้นสุดวันที่ 31 ธันวาคม พ.ศ. 2563 และตั้งแต่วันที่ 31 กรกฎาคม พ.ศ. 2562 ถึงวันที่ 31 ธันวาคม พ.ศ. 2562 เป็นรายได้ที่ได้รับการส่งเสริมการลงทุน จำนวน 87.67 ล้านบาทและ 36.25 ล้านบาทตามลำดับ

30. เงินปันผลจ่าย

ตามรายงานการประชุมสามัญผู้ถือหุ้นประจำปี เมื่อวันที่ 28 เมษายน พ.ศ. 2563 มีมติอนุมัติการจ่ายเงินปันผลจากกำไรสะสมให้แก่ผู้ถือหุ้นในอัตราหุ้นละ 0.12 บาท รวมเป็นเงินทั้งสิ้น 70.90 ล้านบาท บริษัทจ่ายเงินปันผลดังกล่าวในเดือน พฤษภาคม พ.ศ. 2563

ตามรายงานการประชุมสามัญผู้ถือหุ้นของบริษัท เมื่อวันที่ 25 เมษายน พ.ศ. 2562 มีมติอนุมัติการจ่ายเงินปันผลจากกำไรสะสมให้แก่ผู้ถือหุ้นในอัตราหุ้นละ 0.25 บาท รวมเป็นเงินทั้งสิ้น 147.71 ล้านบาท บริษัทจ่ายเงินปันผลดังกล่าวในเดือน พฤษภาคม พ.ศ. 2562

31. ข้อมูลทางการเงินจำแนกส่วนงาน


กลุ่มบริษัทได้นำเสนอข้อมูลทางการเงินจำแนกตามส่วนงานธุรกิจ โดยพิจารณาจากระบบการบริหาร การจัดการและโครงสร้างการรายงานทางการเงินภายในของกลุ่มบริษัทเป็นเกณฑ์ในการกำหนดส่วนงาน

ผลการดำเนินงานตามส่วนงาน และสินทรัพย์ตามส่วนงาน รวมรายการที่เกี่ยวข้องโดยตรงกับส่วนงาน หรือที่สามารถปันส่วนให้กับส่วนงานได้อย่างสมเหตุสมผล รายการที่ไม่สามารถปันส่วนได้ส่วนใหญ่ประกอบด้วย สินทรัพย์ รายได้อื่น ค่าใช้จ่ายในการขาย ค่าใช้จ่ายในการบริหาร และต้นทุนทางการเงิน

กลุ่มบริษัทดำเนินกิจการใน 3 ส่วนงานหลัก คือ (1) ธุรกิจรับจ้างประกอบและรับจ้างอื่นๆ ที่เกี่ยวกับรถยนต์ (2) ธุรกิจผลิตอุปกรณ์สำหรับใช้ผลิตรถยนต์ (ประกอบด้วยธุรกิจรับจ้างผลิตแม่พิมพ์และจิ๊ก และธุรกิจผลิตและจำหน่ายอะไหล่และชิ้นส่วน) และ (3) ธุรกิจจำหน่ายรถยนต์และศูนย์บริการรถยนต์และดำเนินธุรกิจในส่วนงานทางภูมิศาสตร์หลักในประเทศไทย ข้อมูลทางการเงินจำแนกตามส่วนงานธุรกิจของกลุ่มบริษัท สำหรับปีสิ้นสุดวันที่ 31 ธันวาคม พ.ศ. 2563 และ พ.ศ. 2562 มีดังต่อไปนี้

หน่วย: ล้านบาท

	ธุรกิจรับจ้างประกอบและรับจ้างอื่นๆ ที่เกี่ยวกับรถยนต์		ธุรกิจผลิตอุปกรณ์สำหรับใช้ผลิตรถยนต์		ธุรกิจจำหน่ายรถยนต์ ศูนย์บริการรถยนต์		อื่นๆ		การตีความบัญชีระหว่างกัน		งบการเงินรวม		
	2563	2562	2563	2562	2563	2562	2563	2562	2563	2562	2563	2562	
รายได้จากภายนอก	459	666	824	1,324	240	391	7	5	-	-	1,530	2,386	
รายได้ระหว่างส่วนงาน	1	3	128	121	208	316	12	4	(349)	(444)	-	-	
รายได้ทั้งสิ้น	460	669	952	1,445	448	707	19	9	(349)	(444)	1,530	2,386	
กำไรจากการดำเนินงานตามส่วนงาน	30	119	55	141	35	69	-	-	-	1	120	330	
รายได้และค่าใช้จ่ายที่ไม่ได้ปันส่วน:													
รายได้อื่น												54	247
ค่าใช้จ่ายในการขายและจัดจำหน่าย												(59)	(83)
ค่าใช้จ่ายในการบริหาร												(192)	(210)
ส่วนแบ่งกำไร(ขาดทุน) จากเงินลงทุนในบริษัทร่วม-วิสัยได้เสีย												(8)	8



(Handwritten signature)

	ธุรกิจรับจ้าง		ธุรกิจผลิตอุปกรณ์		ธุรกิจจำหน่ายรถยนต์		อื่นๆ		การค้ารายการบัญชี		งบการเงินรวม	
	ประกอบและ		สำหรับใช้ผลิตรถยนต์		ศูนย์บริการรถยนต์				ระหว่างกัน			
	รับจ้างอื่นๆ ที่	เกี่ยวกับรถยนต์	2563	2562	2563	2562	2563	2562	2563	2562	2563	2562
ต้นทุนทางการเงิน											(1)	(1)
ค่าใช้จ่ายภาษีเงินได้											(5)	(7)
กำไร (ขาดทุน) เบ็ดเสร็จรวมสำหรับปี											(91)	284
อสังหาริมทรัพย์เพื่อการลงทุน-สุทธิ	-	-	-	-	162	162	-	-	-	-	162	162
ที่ดิน อาคารและอุปกรณ์-สุทธิ	778	935	768	759	328	355	-	-	23	22	1,897	2,071
สินทรัพย์ส่วนกลาง											1,638	1,746
รวมสินทรัพย์											3,697	3,979

กลุ่มบริษัทใช้เกณฑ์ในการกำหนดราคาระหว่างกันตามที่กล่าวไว้ในหมายเหตุประกอบงบการเงินข้อ 6
ลูกค้าย่อยใหญ่

กลุ่มบริษัทไม่มีรายได้จากลูกค้าย่อยใดรายหนึ่งที่มีมูลค่าตั้งแต่ร้อยละ 10 ของรายได้ของกลุ่มบริษัท

32. เครื่องมือทางการเงิน

ความเสี่ยงด้านการให้สินเชื่อ

ความเสี่ยงในเรื่องการให้สินเชื่อ คือความเสี่ยงที่เกิดจากการที่คู่สัญญาไม่ปฏิบัติตามข้อกำหนดในสัญญาซึ่งก่อให้เกิดความเสียหายแก่กลุ่มบริษัท ดังนั้น กลุ่มบริษัทมีนโยบายในการบริหารความเสี่ยง โดย กำหนดวงเงินสินเชื่อและให้สินเชื่ออย่างระมัดระวัง นอกจากนี้ ยังมีนโยบายที่จะทำธุรกรรมกับคู่ค้าที่มีความน่าเชื่อถือ เพื่อลดโอกาสของการสูญเสียทางการเงินจากการไม่สามารถปฏิบัติตามสัญญาได้

สำหรับสินทรัพย์ทางการเงินที่แสดงในงบแสดงฐานะการเงิน ราคาตามบัญชีของสินทรัพย์หลังจากหักค่าเผื่อหนี้สงสัยจะสูญถือเป็นมูลค่าสูงสุดของความเสี่ยงด้านการให้สินเชื่อ

ความเสี่ยงจากอัตราดอกเบี้ย

กลุ่มบริษัทมีความเสี่ยงจากอัตราดอกเบี้ยที่สำคัญอันเนื่องมาจากเงินฝากสถาบันการเงิน สินทรัพย์ทางการเงินหมุนเวียนและเงินให้กู้ยืมระยะสั้นที่มีดอกเบี้ย อย่างไรก็ตาม เนื่องจากสินทรัพย์และหนี้สินทางการเงินส่วนใหญ่มีกำหนดระยะเวลาชำระคืนภายในหนึ่งปี ความเสี่ยงจากอัตราดอกเบี้ยของกลุ่มบริษัทจึงอยู่ในระดับต่ำ


ความเสี่ยงจากอัตราแลกเปลี่ยน

กลุ่มบริษัทมีความเสี่ยงจากอัตราแลกเปลี่ยนเงินตราต่างประเทศ ซึ่งเกิดจากการขายสินค้าที่เป็นเงินตราต่างประเทศ อย่างไรก็ตาม เนื่องจากปริมาณการขายสินค้าที่เป็นเงินตราต่างประเทศค่อนข้างน้อย จึงทำให้ความเสี่ยงจากเงินตราต่างประเทศอยู่ในระดับต่ำ

มูลค่ายุติธรรม

สินทรัพย์และหนี้สินทางการเงินมีราคาตามบัญชีที่ใกล้เคียงราคาตลาด เนื่องจากเครื่องมือทางการเงินเหล่านี้จะครบกำหนดในเวลาไม่นาน และมีอัตราดอกเบี้ยใกล้เคียงกับสถานะตลาดเป็นผลให้สินทรัพย์และหนี้สินทางการเงินดังกล่าวสะท้อนมูลค่ายุติธรรมแล้ว

๘๙/



33. ภาวะผูกพัน

33.1 หนังสือค้ำประกันธนาคาร

ณ วันที่ 31 ธันวาคม พ.ศ. 2563 และ พ.ศ. 2562 กลุ่มบริษัทมีหนังสือค้ำประกันซึ่งออกโดยธนาคารในนามกลุ่มบริษัทเหลืออยู่เป็นจำนวนเงินดังนี้

	งบการเงินรวม		งบการเงินเฉพาะกิจการ
	หน่วย: ล้าน ดอลลาร์สหรัฐ	หน่วย: ล้านบาท	หน่วย: ล้านบาท
ณ วันที่ 31 ธันวาคม พ.ศ. 2563			
เพื่อค้ำประกันผลงาน	0.15	28.31	0.20
เพื่อค้ำประกันการใช้ไฟฟ้าและอื่นๆ	-	7.38	5.40
ณ วันที่ 31 ธันวาคม พ.ศ. 2562			
เพื่อค้ำประกันผลงาน	0.15	23.75	0.20
เพื่อค้ำประกันการใช้ไฟฟ้าและอื่นๆ	-	8.35	5.80


ณ วันที่ 31 ธันวาคม พ.ศ. 2563 และ พ.ศ. 2562 บริษัทมีหนังสือค้ำประกันการซื้อสินค้าที่ออกโดยธนาคารในประเทศแห่งหนึ่งเป็นจำนวนเงิน 0.15 ล้านดอลลาร์สหรัฐทั้งสองปี

34. สำรองเพื่อการจ่ายโดยใช้หุ้นเป็นเกณฑ์

บริษัทได้ออกใบสำคัญแสดงสิทธิที่จะซื้อหุ้นสามัญของบริษัท ซึ่งจัดสรรให้แก่กรรมการ ผู้บริหารหรือพนักงาน โดยมีรายละเอียดโดยสังเขปของใบสำคัญแสดงสิทธิฯ ดังนี้

- ประเภทใบสำคัญแสดงสิทธิ : ใบสำคัญแสดงสิทธิซื้อหุ้นสามัญชนิดระบุชื่อผู้ถือและไม่สามารถโอนเปลี่ยนมือได้ เว้นแต่เป็นการ โอนทางมรดก
- วันที่ออกและเสนอขาย : 25 – 27 พฤษภาคม พ.ศ. 2558
- จำนวนที่เสนอขาย : 29,000,000 หน่วย
- อายุใบสำคัญแสดงสิทธิ : 5 ปี นับแต่วันที่บริษัทออกใบสำคัญแสดงสิทธิ
- ราคาใช้สิทธิ : 5 บาท ต่อ 1 หุ้นสามัญ
- อัตราการใช้สิทธิ : ใบสำคัญแสดงสิทธิ 1 หน่วยต่อหุ้นสามัญ 1 หุ้น (อาจเปลี่ยนแปลงในภายหลังตามเงื่อนไขการปรับสิทธิ)
- ระยะเวลาการใช้สิทธิ : ใช้สิทธิได้เมื่อครบระยะเวลาทุกๆ 1 ปี และไม่เกินร้อยละ 30 ของจำนวนใบสำคัญแสดงสิทธิฯ ที่ได้จัดสรรให้ หากไม่ใช้สิทธิในปีใด สามารถยกยอดสะสมไปใช้ในปีถัดไปได้
- กำหนดการใช้สิทธิ : วันทำการสุดท้ายของทุกเดือนตลอดอายุของใบสำคัญแสดงสิทธิฯ โดยกำหนดการใช้สิทธิครั้งแรกในวันที่ 30 มิถุนายน พ.ศ. 2558 และวันใช้สิทธิวันสุดท้าย วันที่ 31 พฤษภาคม พ.ศ. 2563

๕๕๕



ในวันที่ 8 พฤษภาคม พ.ศ. 2561 บริษัทได้ดำเนินการปรับราคาการใช้สิทธิที่จะซื้อหุ้นสามัญ TRU-ESOP 2015 จากเดิมราคา 5 บาทต่อหุ้น เป็น 4.956 บาทต่อหุ้น (มูลค่าที่ตราไว้หุ้นละ 1 บาท) และอัตราการใช้สิทธิจากเดิม 1 หน่วยต่อ 1 หุ้น เป็น 1 หน่วยต่อ 1.00894 หุ้น

ในวันที่ 8 พฤษภาคม พ.ศ. 2562 บริษัทได้ดำเนินการปรับราคาการใช้สิทธิที่จะซื้อหุ้นสามัญ TRU-ESOP 2015 จากเดิมราคา 4.956 บาทต่อหุ้น เป็น 4.924 บาทต่อหุ้น (มูลค่าที่ตราไว้หุ้นละ 1 บาท) และอัตราการใช้สิทธิจากเดิม 1 หน่วยต่อ 1.00894 หุ้น เป็น 1 หน่วยต่อ 1.00656 หุ้น

ณ วันที่ 29 พฤษภาคม พ.ศ. 2563 ไม่มีผู้มาใช้สิทธิซื้อหุ้นสามัญ และทำให้ใบสำคัญแสดงสิทธิสิ้นสุดสภาพลงและไม่สามารถนำไปใช้ได้อีก

35. การบริหารจัดการทุน


วัตถุประสงค์ในการบริหารจัดการทุนที่สำคัญของบริษัทคือการจัดให้มีซึ่งโครงสร้างทางการเงินที่เหมาะสมและการดำรงไว้ซึ่งความสามารถในการดำเนินธุรกิจอย่างต่อเนื่อง

ตามงบแสดงฐานะการเงิน ณ วันที่ 31 ธันวาคม พ.ศ. 2563 และ พ.ศ. 2562 กลุ่มบริษัทมีอัตราส่วนหนี้สินต่อทุนเท่ากับ 0.13:1 และ 0.15:1 ตามลำดับ และเฉพาะกิจการมีอัตราส่วนหนี้สินต่อทุนเท่ากับ 0.10:1 และ 0.13:1 ตามลำดับ

36. การจัดประเภทรายการ

กลุ่มบริษัทได้มีการจัดประเภทรายการบัญชีบางรายการในงบการเงินสำหรับปีสิ้นสุดวันที่ 31 ธันวาคม พ.ศ. 2562 ใหม่เพื่อให้สอดคล้องกับการจัดประเภทรายการบัญชีในงวดปัจจุบัน ซึ่งไม่มีผลกระทบต่อกำไรสุทธิหรือส่วนของผู้ถือหุ้น การจัดประเภทรายการใหม่มีดังต่อไปนี้

รายการบัญชี	หน่วย: บาท	งบการเงินรวม	
		จำนวนที่ จัดประเภท	ตามที่จัดประเภท ใหม่
		ตามรายงานไว้	
งบแสดงฐานะการเงิน			
สินทรัพย์ภายใต้การควบคุมบัญชี-สุทธิ	15,203,961	8,067,902	23,271,863
หนี้สินภายใต้การควบคุมบัญชี-สุทธิ	-	(8,067,902)	(8,067,902)
กำไรสะสมยังไม่จัดสรร	2,017,640,721	(14,652,383)	2,002,988,338
องค์ประกอบอื่นของส่วนของผู้ถือหุ้น	(14,652,383)	14,652,383	-
		-	515



รายการบัญชี	หน่วย: บาท		
	งบการเงินเฉพาะกิจการ		
	ตามรายงานไว้	จำนวนที่ จัดประเภท	ตามที่จัดประเภท ใหม่
งบแสดงฐานะการเงิน			
กำไรสะสมยังไม่จัดสรร	1,383,260,914	(12,679,696)	1,370,581,218
องค์ประกอบอื่นของส่วนของผู้ถือหุ้น	(12,679,696)	12,679,696	-

37. การอนุมัติงบการเงิน

งบการเงินนี้ได้รับอนุมัติให้ออกโดยคณะกรรมการบริษัทเมื่อวันที่ 23 กุมภาพันธ์ พ.ศ. 2564

JJK

