

บริษัท ไทยรุ่งยูเนี่ยนคาร์ จำกัด (มหาชน) และบริษัทย่อย  
งบการเงินและรายงานของผู้สอบบัญชีรับอนุญาต  
สำหรับปี สิ้นสุดวันที่ 31 ธันวาคม พ.ศ. 2564

## รายงานของผู้สอบบัญชีรับอนุญาต

เสนอ ผู้ถือหุ้นและคณะกรรมการบริษัท ไทยรุ่งยูเนี่ยนคาร์ จำกัด (มหาชน)

### ความเห็นอย่างมีเงื่อนไข

ข้าพเจ้าได้ตรวจสอบงบการเงินรวมและงบการเงินเฉพาะกิจการของ บริษัท ไทยรุ่งยูเนี่ยนคาร์ จำกัด (มหาชน) และบริษัท ย่อย และเฉพาะของบริษัท ไทยรุ่งยูเนี่ยนคาร์ จำกัด (มหาชน) ตามลำดับ ซึ่งประกอบด้วยงบแสดงฐานะการเงินรวมและ งบแสดงฐานะการเงินเฉพาะกิจการ ณ วันที่ 31 ธันวาคม พ.ศ. 2564 งบกำไรขาดทุนเบ็ดเสร็จรวมและงบกำไรขาดทุน เบ็ดเสร็จเฉพาะกิจการ งบแสดงการเปลี่ยนแปลงส่วนของผู้ถือหุ้นรวมและงบแสดงการเปลี่ยนแปลงส่วนของผู้ถือหุ้น เฉพาะกิจการ และงบกระแสเงินสดรวมและงบกระแสเงินสดเฉพาะกิจการ สำหรับปีสิ้นสุดวันเดียวกันและหมายเหตุ ประกอบงบการเงินรวมถึงสรุปนโยบายการบัญชีที่สำคัญ

ข้าพเจ้าเห็นว่า ยกเว้นผลกระทบที่อาจเกิดขึ้นตามที่กล่าวไว้ในวรรคเกณฑ์ในการแสดงความเห็นอย่างมีเงื่อนไข งบการเงินรวมและงบการเงินเฉพาะกิจการข้างต้นนี้ แสดงฐานะการเงินรวมและฐานะการเงินเฉพาะกิจการของบริษัท ไทยรุ่งยูเนี่ยนคาร์ จำกัด (มหาชน) และบริษัทย่อย และของเฉพาะบริษัท ไทยรุ่งยูเนี่ยนคาร์ จำกัด (มหาชน) ตามลำดับ ณ วันที่ 31 ธันวาคม พ.ศ. 2564 ผลการดำเนินงานรวมและผลการดำเนินงานเฉพาะกิจการ และกระแสเงินสดรวมและกระแสเงินสดเฉพาะกิจการ สำหรับปีสิ้นสุดวันเดียวกันโดยถูกต้องตามที่ควร ในสาระสำคัญตามมาตรฐานการรายงานทางการเงิน

### เกณฑ์ในการแสดงความเห็นอย่างมีเงื่อนไข

ตามที่กล่าวไว้ในหมายเหตุประกอบงบการเงินข้อ 11 งบการเงินของบริษัท ณ วันที่ 31 ธันวาคม พ.ศ. 2564 และ พ.ศ. 2563 ได้รวมเงินลงทุนในบริษัทร่วมสามแห่งซึ่งบริษัทรับราชการ โดยวิธีส่วนได้เสียในงบการเงินรวม เป็นจำนวนเงินรวม 481.80 ล้านบาทและ 462.66 ล้านบาทตามลำดับ และส่วนแบ่งกำไร(ขาดทุน)จากเงินลงทุนในบริษัทร่วมในงบการเงินรวมสำหรับปีสิ้นสุดวันเดียวกัน จำนวน 20.67 ล้านบาทและ (7.82) ล้านบาทตามลำดับ บริษัทได้บันทึกเงินลงทุน และส่วนแบ่งกำไร(ขาดทุน)จากเงินลงทุนดังกล่าว โดยใช้งบการเงินของฝ่ายบริหารของบริษัทร่วมหนึ่งแห่งที่ยังไม่ได้ผ่านการตรวจสอบโดยผู้สอบบัญชีของบริษัทร่วมนั้น เนื่องจากงบการเงินของบริษัทร่วมแห่งนั้นมีรอบระยะเวลาบัญชีสิ้นสุดวันที่ 31 มีนาคม และงบการเงินของบริษัทร่วมอีกสองแห่งซึ่งได้ผ่านการตรวจสอบของผู้สอบบัญชีรับอนุญาตอื่น ซึ่งแสดงความเห็นอย่างไม่มีเงื่อนไข อย่างไรก็ตามเนื่องจากข้าพเจ้าไม่สามารถเข้าถึงกระดาษทำการของผู้สอบบัญชีรับอนุญาตอื่นดังกล่าวและข้าพเจ้าไม่สามารถใช้วิธีการตรวจสอบอื่นให้เป็นที่พอใจในรายการดังกล่าวได้ ดังนั้นข้าพเจ้าจึงไม่สามารถระบุได้ว่าอาจมีรายการปรับปรุงใดที่จำเป็นหรือไม่

511

ข้าพเจ้าได้ปฏิบัติงานตรวจสอบตามมาตรฐานการสอบบัญชี ความรับผิดชอบของข้าพเจ้าได้กล่าวไว้ในวรรคความ  
รับผิดชอบของผู้สอบบัญชีต่อการตรวจสอบงบการเงินในรายงานของข้าพเจ้า ข้าพเจ้ามีความเป็นอิสระจากกลุ่มบริษัท  
ตามข้อกำหนดจรรยาบรรณของผู้ประกอบวิชาชีพบัญชีที่กำหนดโดยสภาวิชาชีพบัญชี ในส่วนที่เกี่ยวข้องกับการ  
ตรวจสอบงบการเงิน และข้าพเจ้าได้ปฏิบัติตามความรับผิดชอบด้านจรรยาบรรณอื่นๆ ซึ่งเป็นไปตามข้อกำหนดเหล่านี้  
ข้าพเจ้าเชื่อว่าหลักฐานการสอบบัญชีที่ข้าพเจ้าได้รับเพียงพอและเหมาะสมเพื่อใช้เป็นเกณฑ์ในการแสดงความเห็นอย่างมี  
เงื่อนไขของข้าพเจ้า

### เรื่องสำคัญในการตรวจสอบ

เรื่องสำคัญในการตรวจสอบคือเรื่องต่าง ๆ ที่มีนัยสำคัญที่สุด ตามดุลยพินิจของผู้ประกอบวิชาชีพของข้าพเจ้าในการ  
ตรวจสอบงบการเงินรวมและงบการเงินเฉพาะกิจการสำหรับปีปัจจุบัน ข้าพเจ้าได้นำเรื่องเหล่านี้มาพิจารณาในบริบทของ  
การตรวจสอบงบการเงินรวมและงบการเงินเฉพาะกิจการ โดยรวมและในการแสดงความเห็นของข้าพเจ้า ทั้งนี้ ข้าพเจ้า  
ไม่ได้แสดงความเห็นแยกต่างหากสำหรับเรื่องเหล่านี้ ยกเว้นเรื่องที่ได้อธิบายในวรรคเกณฑ์ในการแสดงความเห็นอย่างมี  
เงื่อนไขของผู้สอบบัญชี

### การประเมินการด้อยค่าของมูลค่าของเงินลงทุนในบริษัทย่อย

#### ความเสี่ยง

ตามที่ปรากฏในหมายเหตุประกอบงบการเงินข้อ 12 ณ วันที่ 31 ธันวาคม พ.ศ. 2564 เงินลงทุนในบริษัทย่อยแห่งหนึ่งของ  
บริษัทมีมูลค่าตามบัญชีจำนวน 616 ล้านบาท ซึ่งมูลค่าตามบัญชีดังกล่าวมีจำนวนที่สูงกว่ามูลค่าที่คาดว่าจะได้รับคืน  
ข้าพเจ้าให้ความสำคัญกับเรื่องนี้เนื่องจากเป็นเรื่องที่ฝ่ายบริหารของบริษัทใช้ดุลยพินิจอย่างมาก

#### วิธีการตอบสนองความเสี่ยงโดยผู้สอบบัญชี

- 1) ได้รับข้อมูลเกี่ยวกับประมาณการกระแสเงินสดในอนาคตที่จัดทำขึ้นโดยผู้บริหารของบริษัทย่อย ทำความเข้าใจ  
และประเมินวิธีการจัดทำประมาณการดังกล่าว
- 2) สอบถามผู้บริหารและพิจารณาถึงความเหมาะสมเกี่ยวกับสมมติฐานที่สำคัญ เช่น แผนธุรกิจในอนาคต อัตรา  
การเติบโตและอัตราคิดลด
- 3) ทดสอบความถูกต้องของการคำนวณตัวเลขสำคัญที่ได้จากการประมาณการตามข้อสมมติฐาน
- 4) ตรวจสอบความถูกต้องของมูลค่ายุติธรรมของสินทรัพย์และหนี้สิน
- 5) เปรียบเทียบมูลค่าที่คาดว่าจะได้รับคืนกับราคาตามบัญชี

๕๕ /

## ข้อมูลอื่น

ผู้บริหารเป็นผู้รับผิดชอบต่อข้อมูลอื่น ข้อมูลอื่นประกอบด้วย ข้อมูลซึ่งรวมอยู่ในรายงานประจำปี แต่ไม่รวมถึงงบการเงินรวมและงบการเงินเฉพาะกิจการและรายงานของผู้สอบบัญชีที่อยู่ในรายงานประจำปีนั้น ซึ่งคาดว่ารายงานประจำปี จะถูกจัดเตรียมให้ข้าพเจ้าภายหลังจากวันที่ในรายงานของผู้สอบบัญชีนี้

ความเห็นของข้าพเจ้าต่องบการเงินไม่ครอบคลุมถึงข้อมูลอื่นและข้าพเจ้าไม่ได้ให้ความเชื่อมั่นต่อข้อมูลอื่น

ความรับผิดชอบของข้าพเจ้าที่เกี่ยวข้องเนื่องกับการตรวจสอบงบการเงินคือ การอ่านและพิจารณาว่าข้อมูลอื่นมีความขัดแย้งที่มีสาระสำคัญกับงบการเงินรวมและงบการเงินเฉพาะกิจการหรือกับความรู้ที่ได้รับจากการตรวจสอบของข้าพเจ้า หรือปรากฏว่า ข้อมูลอื่นมีการแสดงข้อมูลที่ขัดต่อข้อเท็จจริงอันเป็นสาระสำคัญหรือไม่

เมื่อข้าพเจ้าได้อ่านรายงานประจำปี หากข้าพเจ้าสรุปได้ว่าการแสดงข้อมูลที่ขัดต่อข้อเท็จจริงอันเป็นสาระสำคัญ ข้าพเจ้าต้องสื่อสารเรื่องดังกล่าวกับผู้มีหน้าที่ในการกำกับดูแลเพื่อให้ผู้มีหน้าที่กำกับดูแลดำเนินการแก้ไขข้อมูลที่แสดงขัดต่อข้อเท็จจริง อย่างไรก็ตาม ดังที่อธิบายในวรรคก่อนในการแสดงความเห็นอย่างมีเงื่อนไขเรื่องเงินลงทุนในบริษัทร่วมสามแห่งซึ่งข้าพเจ้าไม่สามารถระบุได้ว่าอาจมีรายการปรับปรุงใดที่จำเป็นหรือไม่เพียงใด ดังนั้นข้าพเจ้าจึงไม่สามารถสรุปได้ว่าข้อมูลอื่นที่เกี่ยวข้องกับเรื่องดังกล่าวมีการแสดงข้อมูลที่ขัดต่อข้อเท็จจริงอันเป็นสาระสำคัญหรือไม่

## ความรับผิดชอบของผู้บริหารและผู้มีหน้าที่ในการกำกับดูแลต่องบการเงิน

ผู้บริหารมีหน้าที่รับผิดชอบในการจัดทำและนำเสนองบการเงินเหล่านี้ โดยถูกต้องตามที่ควรตามมาตรฐานการรายงานทางการเงิน และรับผิดชอบเกี่ยวกับการควบคุมภายในที่ผู้บริหารพิจารณาว่าจำเป็นเพื่อให้สามารถจัดทำงบการเงินที่ปราศจากการแสดงข้อมูลที่ขัดต่อข้อเท็จจริงอันเป็นสาระสำคัญไม่ว่าจะเกิดจากการทุจริตหรือข้อผิดพลาด

ในการจัดทำงบการเงิน ผู้บริหารรับผิดชอบในการประเมินความสามารถของกลุ่มบริษัทในการดำเนินงานต่อเนื่อง เปิดเผยเรื่องที่เกี่ยวข้องกับการดำเนินงานต่อเนื่อง (ตามความเหมาะสม) และการใช้เกณฑ์การบัญชีสำหรับการดำเนินงานต่อเนื่องเว้นแต่ผู้บริหารมีความตั้งใจที่จะเลิกกลุ่มบริษัทหรือหยุดดำเนินงานหรือไม่สามารถดำเนินงานต่อเนื่องต่อไปได้

ผู้มีหน้าที่ในการกำกับดูแลมีหน้าที่ในการสอดคล้องดูแลกระบวนการในการจัดทำรายงานทางการเงินของกลุ่มบริษัท

## ความรับผิดชอบของผู้สอบบัญชีต่อการตรวจสอบงบการเงิน

การตรวจสอบของข้าพเจ้ามีวัตถุประสงค์เพื่อให้ได้ความเชื่อมั่นอย่างสมเหตุสมผลว่า งบการเงินรวมและงบการเงินเฉพาะกิจการ โดยรวมปราศจากการแสดงข้อมูลที่ขัดต่อข้อเท็จจริงอันเป็นสาระสำคัญหรือไม่ ไม่ว่าจะเกิดจากการทุจริตหรือข้อผิดพลาด และเสนอรายงานของผู้สอบบัญชีซึ่งรวมความเห็นของข้าพเจ้าอยู่ด้วย ความเชื่อมั่นอย่างสมเหตุสมผลคือความเชื่อมั่นในระดับสูงแต่ไม่ได้เป็นการรับประกันว่าการปฏิบัติตามตรวจสอบตามมาตรฐานการสอบบัญชีจะสามารถตรวจพบข้อมูลที่ขัดต่อข้อเท็จจริงอันเป็นสาระสำคัญที่มีอยู่ได้เสมอไป ข้อมูลที่ขัดต่อข้อเท็จจริงอาจเกิดจากการทุจริตหรือข้อผิดพลาดและถือว่ามีสาระสำคัญเมื่อคาดการณ์อย่างสมเหตุสมผลได้ว่ารายการที่ขัดต่อข้อเท็จจริงแต่ละรายการหรือทุกรายการรวมกันจะมีผลต่อการตัดสินใจทางเศรษฐกิจของผู้ใช้งบการเงินจากการใช้งบการเงินเหล่านี้

๗๗

ในการตรวจสอบของข้าพเจ้าตามมาตรฐานการสอบบัญชี ข้าพเจ้าได้ใช้ดุลยพินิจและการสังเกตและสงสัยเยี่ยงผู้ประกอบวิชาชีพตลอดการตรวจสอบ การปฏิบัติงานของข้าพเจ้ารวมถึง

- ระบุและประเมินความเสี่ยงจากการแสดงข้อมูลที่ขัดต่อข้อเท็จจริงอันเป็นสาระสำคัญในงบการเงินรวมและงบการเงินเฉพาะกิจการไม่ว่าจะเกิดจากการทุจริตหรือข้อผิดพลาด ออกแบบและปฏิบัติงานตามวิธีการตรวจสอบเพื่อตอบสนองต่อความเสี่ยงเหล่านั้น และได้หลักฐานการสอบบัญชีที่เพียงพอและเหมาะสมเพื่อเป็นเกณฑ์ในการแสดงความเห็นของข้าพเจ้า ความเสี่ยงที่ไม่พบข้อมูลที่ขัดต่อข้อเท็จจริงอันเป็นสาระสำคัญซึ่งเป็นผลมาจากการทุจริตจะสูงกว่าความเสี่ยงที่เกิดจากข้อผิดพลาด เนื่องจากการทุจริตอาจเกี่ยวกับการสมรู้ร่วมคิด การปลอมแปลงเอกสารหลักฐาน การตั้ง ใจละเว้นการแสดงผล การแสดงข้อมูลที่ไม่ตรงตามข้อเท็จจริงหรือการแทรกแซงการควบคุมภายใน
- ทำความเข้าใจในระบบการควบคุมภายในที่เกี่ยวข้องกับการตรวจสอบ เพื่อออกแบบวิธีการตรวจสอบที่เหมาะสมกับสถานการณ์ แต่ไม่ใช่เพื่อวัตถุประสงค์ในการแสดงความเห็นต่อความมีประสิทธิภาพของการควบคุมภายในของกลุ่มบริษัท
- ประเมินความเหมาะสมของนโยบายการบัญชีที่ผู้บริหารใช้และความสมเหตุสมผลของประมาณการทางบัญชีและการเปิดเผยข้อมูลที่เกี่ยวข้องซึ่งจัดทำขึ้นโดยผู้บริหาร
- สรุปรูปเกี่ยวกับความเหมาะสมของการใช้เกณฑ์การบัญชีสำหรับการดำเนินงานต่อเนื่องของผู้บริหารและจากหลักฐานการสอบบัญชีที่ได้รับ สรุปว่ามีความไม่แน่นอนที่มีสาระสำคัญที่เกี่ยวกับเหตุการณ์หรือสถานการณ์ที่อาจเป็นเหตุให้เกิดข้อสงสัยอย่างมีนัยสำคัญต่อความสามารถของกลุ่มบริษัทในการดำเนินงานต่อเนื่องหรือไม่ ถ้าข้าพเจ้าได้ข้อสรุปว่ามีความไม่แน่นอนที่มีสาระสำคัญ ข้าพเจ้าต้องกล่าวไว้ในรายงานของผู้สอบบัญชีของข้าพเจ้าโดยให้ข้อสังเกตถึงการเปิดเผยข้อมูลในงบการเงินที่เกี่ยวข้อง หรือถ้าการเปิดเผยดังกล่าวไม่เพียงพอความเห็นของข้าพเจ้าจะเปลี่ยนแปลงไป ข้อสรุปของข้าพเจ้าขึ้นอยู่กับหลักฐานการสอบบัญชีที่ได้รับจนถึงวันที่ในรายงานของผู้สอบบัญชีของข้าพเจ้า อย่างไรก็ตามเหตุการณ์หรือสถานการณ์ในอนาคตอาจเป็นเหตุให้กลุ่มบริษัทต้องหยุดการดำเนินงานต่อเนื่อง
- ประเมินการนำเสนอ โครงสร้างและเนื้อหาของงบการเงิน โดยรวม รวมถึงการเปิดเผยข้อมูลว่างบการเงินรวมและงบการเงินเฉพาะกิจการแสดงรายการและเหตุการณ์ในรูปแบบที่ทำให้มีการนำเสนอข้อมูลโดยถูกต้องตามที่ควรหรือไม่
- ได้รับหลักฐานการสอบบัญชีที่เหมาะสมอย่างเพียงพอเกี่ยวกับข้อมูลทางการเงินของกิจการภายในกลุ่มหรือกิจกรรมทางธุรกิจภายในกลุ่มบริษัทเพื่อแสดงความเห็นต่องบการเงินรวม ข้าพเจ้ารับผิดชอบต่อการกำหนดแนวทาง การควบคุมดูแล และการปฏิบัติงานตรวจสอบกลุ่มบริษัท ข้าพเจ้าเป็นผู้รับผิดชอบแต่เพียงผู้เดียวต่อความเห็นของข้าพเจ้า

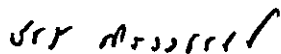
ข้าพเจ้าได้สื่อสารกับผู้มีส่วนที่ในการกำกับดูแลในเรื่องต่าง ๆ ที่สำคัญ ซึ่งรวมถึงขอบเขตและช่วงเวลาของการตรวจสอบตามที่ได้อ้างไว้ ประเด็นที่มีนัยสำคัญที่พบจากการตรวจสอบรวมถึงข้อบกพร่องที่มีนัยสำคัญในระบบการควบคุมภายในหากข้าพเจ้าได้พบในระหว่างการตรวจสอบของข้าพเจ้า

ข้าพเจ้าได้ให้คำรับรองแก่ผู้มีส่วนที่ในการกำกับดูแลว่าข้าพเจ้าได้ปฏิบัติตามข้อกำหนดจรรยาบรรณที่เกี่ยวข้องกับความ เป็นอิสระและได้สื่อสารกับผู้มีส่วนที่ในการกำกับดูแลเกี่ยวกับความสัมพันธ์ทั้งหมดตลอดจนเรื่องอื่นซึ่งข้าพเจ้าเชื่อว่ามี

✓✓

เหตุผลที่บุคคลภายนอกอาจพิจารณาว่ากระทบต่อความเป็นอิสระของข้าพเจ้าและมาตรการที่ข้าพเจ้าใช้เพื่อป้องกันไม่ให้ข้าพเจ้าขาดความเป็นอิสระ

จากเรื่องที่เกี่ยวข้องกับผู้มีส่วนได้เสียในการกำกับดูแล ข้าพเจ้าได้พิจารณาเรื่องต่าง ๆ ที่มีนัยสำคัญมากที่สุดในการตรวจสอบงบการเงินรวมและงบการเงินเฉพาะกิจการในปีปัจจุบันและกำหนดเป็นเรื่องสำคัญในการตรวจสอบ ข้าพเจ้าได้อธิบายเรื่องเหล่านี้ในรายงานของผู้สอบบัญชีเว้นแต่กฎหมายหรือข้อบังคับไม่ให้เปิดเผยต่อสาธารณะเกี่ยวกับเรื่องดังกล่าว หรือในสถานการณ์ที่ยากที่จะเกิดขึ้น ข้าพเจ้าพิจารณาว่าไม่ควรสื่อสารเรื่องดังกล่าวในรายงานของข้าพเจ้าเพราะการกระทำดังกล่าวสามารถคาดการณ์ได้อย่างสมเหตุสมผลว่าจะมีผลกระทบในทางลบมากกว่าผลประโยชน์ต่อส่วนได้เสียสาธารณะจากการสื่อสารดังกล่าว



(นางสาวพัชรี ศิริวงษ์ศิลป์)

ผู้สอบบัญชีรับอนุญาตเลขทะเบียน 9037


บริษัท เอเอ็นเอส ออดิท จำกัด

กรุงเทพฯ วันที่ 24 กุมภาพันธ์ พ.ศ. 2565

บริษัท ไทยรุ่งยูเนี่ยนคาร์ จำกัด (มหาชน) และบริษัทย่อย  
งบแสดงฐานะการเงิน  
ณ วันที่ 31 ธันวาคม พ.ศ. 2564


หมายเหตุ	หน่วย:บาท				
	งบการเงินรวม		งบการเงินเฉพาะกิจการ		
	31 ธันวาคม พ.ศ. 2564	31 ธันวาคม พ.ศ. 2563	31 ธันวาคม พ.ศ. 2564	31 ธันวาคม พ.ศ. 2563	
<b>สินทรัพย์</b>					
<b>สินทรัพย์หมุนเวียน</b>					
เงินสดและรายการเทียบเท่าเงินสด	6	303,026,343	221,394,872	201,779,067	103,307,733
สินทรัพย์ทางการเงินหมุนเวียน	7	230,912,614	110,180,206	140,539,507	80,145,816
ลูกหนี้การค้าและลูกหนี้หมุนเวียนอื่น-สุทธิ	5,8	360,408,704	302,534,231	264,873,601	228,081,209
สินทรัพย์ที่เกิดจากสัญญา-หมุนเวียน	9	24,297,678	27,325,455	1,505,739	3,432,094
เงินให้กู้ยืมระยะสั้นแก่กิจการที่เกี่ยวข้องกัน	5	90,000,000	90,000,000	274,000,000	239,000,000
สินค้าคงเหลือ-สุทธิ	10	239,483,619	236,823,979	156,535,702	132,106,953
<b>รวมสินทรัพย์หมุนเวียน</b>		<b>1,248,128,958</b>	<b>988,258,743</b>	<b>1,039,233,616</b>	<b>786,073,805</b>
<b>สินทรัพย์ไม่หมุนเวียน</b>					
เงินลงทุนในบริษัทร่วม	11	481,804,340	462,659,347	114,700,000	114,700,000
เงินลงทุนในบริษัทย่อย-สุทธิ	12	-	-	912,217,628	938,017,628
เงินลงทุนระยะยาวอื่น-สุทธิ	13	-	-	-	-
อสังหาริมทรัพย์เพื่อการลงทุน-สุทธิ	14	161,946,356	161,962,956	-	-
ที่ดิน อาคารและอุปกรณ์-สุทธิ	15	1,833,738,303	1,897,201,061	973,926,960	992,645,189
สินทรัพย์สิทธิการใช้-สุทธิ	16	16,312,681	47,387,295	10,823,369	4,875,204
สินทรัพย์ไม่มีตัวตน-สุทธิ		7,157,956	8,340,506	5,746,824	6,741,649
สินทรัพย์ภายใต้การควบคุม-สุทธิ	17,37	9,083,903	9,740,978	15,431,115	15,724,157
สินทรัพย์ไม่หมุนเวียนอื่น-สุทธิ	18	92,151,604	111,376,515	69,316,903	83,172,377
<b>รวมสินทรัพย์ไม่หมุนเวียน</b>		<b>2,602,195,143</b>	<b>2,698,668,658</b>	<b>2,102,162,799</b>	<b>2,155,876,204</b>
<b>รวมสินทรัพย์</b>		<b>3,850,324,101</b>	<b>3,686,927,401</b>	<b>3,141,396,415</b>	<b>2,941,950,009</b>

๕๕



บริษัท ไทยรุ่งยูเนี่ยนคาร์ จำกัด (มหาชน) และบริษัทย่อย  
 งบแสดงฐานะการเงิน  
 ณ วันที่ 31 ธันวาคม พ.ศ. 2564

		หน่วย:บาท			
		งบการเงินรวม		งบการเงินเฉพาะกิจการ	
		31 ธันวาคม พ.ศ. 2564	31 ธันวาคม พ.ศ. 2563	31 ธันวาคม พ.ศ. 2564	31 ธันวาคม พ.ศ. 2563
หมายเหตุ	หมายเลข				
<b>หนี้สินและส่วนของผู้ถือหุ้น</b>					
<b>หนี้สินหมุนเวียน</b>					
เข้าหนี้การค้าและเข้าหนี้หมุนเวียนอื่น	5,20	406,423,012	313,874,234	306,345,769	193,576,770
ต้นทุนงานค้างจ่าย	5	2,155,152	1,230,623	7,397,505	4,578,495
หนี้สินตามสัญญาเช่า					
ที่ถึงกำหนดชำระภายในหนึ่งปี	21	2,019,464	11,018,929	2,106,753	484,237
ภายในได้ค้างจ่าย		10,217,805	-	10,217,805	-
<b>รวมหนี้สินหมุนเวียน</b>		<b>420,815,433</b>	<b>326,123,786</b>	<b>326,067,832</b>	<b>198,639,502</b>
<b>หนี้สินไม่หมุนเวียน</b>					
หนี้สินตามสัญญาเช่า-สุทธิ	21	4,979,103	407,797	8,716,616	4,279,048
ประมาณการหนี้สินไม่หมุนเวียน					
สำหรับผลประโยชน์พนักงาน	22	77,613,033	79,761,256	52,929,675	55,606,890
<b>รวมหนี้สินไม่หมุนเวียน</b>		<b>82,592,136</b>	<b>80,169,053</b>	<b>61,646,291</b>	<b>59,885,938</b>
<b>รวมหนี้สิน</b>		<b>503,407,569</b>	<b>406,292,839</b>	<b>387,714,123</b>	<b>258,525,440</b>
<b>ส่วนของผู้ถือหุ้น</b>					
ทุนเรือนหุ้น	30				
ทุนจดทะเบียน					
หุ้นสามัญ 619,846,931 หุ้น มูลค่าหุ้นละ 1 บาท		619,846,931	619,846,931	619,846,931	619,846,931
ทุนที่ออกและชำระแล้ว					
หุ้นสามัญ 590,846,931 หุ้น มูลค่าหุ้นละ 1 บาท		-	590,846,931	-	590,846,931
หุ้นสามัญ 595,446,931 หุ้น มูลค่าหุ้นละ 1 บาท		595,446,931	-	595,446,931	-
ส่วนเกินมูลค่าหุ้น					
ส่วนเกินมูลค่าหุ้นสามัญ		727,579,059	713,782,739	727,579,059	713,782,739
สำรองเพื่อการจ่ายโดยใช้หุ้นเป็นเกณฑ์	31	21,213,944	17,597,200	21,213,944	17,597,200
กำไรสะสม					
จัดสรรแล้ว					
สำรองตามกฎหมาย	23	61,984,693	61,984,693	61,984,693	61,984,693
ยังไม่ได้จัดสรร		1,883,702,164	1,840,722,372	1,347,457,665	1,299,213,006
องค์ประกอบอื่นของส่วนผู้ถือหุ้น		-	-	-	-
<b>รวมส่วนของบริษัทใหญ่</b>		<b>3,289,926,791</b>	<b>3,224,933,935</b>	<b>2,753,682,292</b>	<b>2,683,424,569</b>
ส่วนได้เสียที่ไม่มีอำนาจควบคุม	12	56,989,741	55,700,627	-	-
<b>รวมส่วนของผู้ถือหุ้น</b>		<b>3,346,916,532</b>	<b>3,280,634,562</b>	<b>2,753,682,292</b>	<b>2,683,424,569</b>
<b>รวมหนี้สินและส่วนของผู้ถือหุ้น</b>		<b>3,850,324,101</b>	<b>3,686,927,401</b>	<b>3,141,396,415</b>	<b>2,941,950,009</b>




หมายเหตุประกอบงบการเงินเป็นส่วนหนึ่งของงบการเงินนี้



บริษัท ไทยรุ่งยูเนี่ยนคาร์ จำกัด (มหาชน) และบริษัทย่อย  
งบกำไรขาดทุนเบ็ดเสร็จ  
สำหรับปีสิ้นสุดวันที่ 31 ธันวาคม พ.ศ. 2564


		หน่วย:บาท			
		งบการเงินรวม		งบการเงินเฉพาะกิจการ	
หมายเหตุ	2564	2563	2564	2563	
รายได้	28				
รายได้จากการขาย		1,769,866,345	1,321,772,737	1,181,036,647	835,039,437
รายได้จากการให้บริการ		147,670,697	121,843,819	145,291,243	110,171,779
รายได้จตามสัญญา		61,642,644	86,445,853	2,994,005	14,848,454
รวมรายได้		1,979,179,686	1,530,062,409	1,329,321,895	960,059,670
ต้นทุน					
ต้นทุนขาย	22,26	(1,504,728,052)	(1,235,905,725)	(926,794,168)	(736,459,021)
ต้นทุนจากการให้บริการ		(107,564,406)	(89,268,372)	(105,640,187)	(77,859,094)
ต้นทุนงานตามสัญญา		(62,413,592)	(84,305,388)	(2,885,262)	(15,285,393)
รวมต้นทุน		(1,674,706,050)	(1,409,479,485)	(1,035,319,617)	(829,603,508)
กำไรขั้นต้น		304,473,636	120,582,924	294,002,278	130,456,162
รายได้เงินปันผล	11,12	-	-	1,520,450	106,057,611
รายได้อื่น	24	40,130,474	53,589,396	30,485,409	32,940,991
ค่าใช้จ่ายในการขายและจัดจำหน่าย	22,26	(67,083,008)	(58,574,805)	(37,946,792)	(26,219,686)
ค่าใช้จ่ายในการบริหาร	22,26	(190,332,390)	(192,310,723)	(150,801,168)	(151,067,906)
กำไร(ขาดทุน)จากกิจกรรมดำเนินงาน		87,188,712	(76,713,208)	137,260,177	92,167,172
ผลขาดทุนจากการลดมูลค่าเงินลงทุนในบริษัทย่อย	12	-	-	(25,800,000)	(91,700,000)
ต้นทุนทางการเงิน		(285,910)	(688,634)	(280,212)	(245,339)
ส่วนแบ่งกำไร(ขาดทุน)จากเงินลงทุนในบริษัทร่วม ที่ใช้วิธีส่วนได้เสีย	11	20,665,443	(7,822,211)	-	-
กำไร(ขาดทุน)ก่อนภาษีเงินได้		107,568,245	(85,224,053)	111,179,965	221,833
ค่าใช้จ่ายภาษีเงินได้	27	(27,848,647)	(5,462,984)	(27,484,614)	(688,660)
กำไร(ขาดทุน)สำหรับปี		79,719,598	(90,687,037)	83,695,351	(466,827)
กำไร(ขาดทุน)เบ็ดเสร็จอื่นสำหรับปี		-	-	-	-
กำไร(ขาดทุน)เบ็ดเสร็จรวมสำหรับปี		79,719,598	(90,687,037)	83,695,351	(466,827)
การแบ่งปันกำไร(ขาดทุน)และกำไร(ขาดทุน)เบ็ดเสร็จรวม					
ส่วนที่เป็นของบริษัทใหญ่		78,430,484	(91,364,581)	83,695,351	(466,827)
ส่วนที่เป็นของส่วนได้เสียที่ไม่มีอำนาจควบคุม	12	1,289,114	677,544	-	-
		79,719,598	(90,687,037)	-	-
กำไร(ขาดทุน)ต่อหุ้น	32				
กำไร(ขาดทุน)ต่อหุ้นขั้นพื้นฐาน (บาท)		0.13	(0.15)	0.14	(0.00)
กำไร(ขาดทุน)ต่อหุ้นปรับลด (บาท)		0.13	(0.15)	0.14	(0.00)



บริษัท ไทยรุ่งยูเซียมคาร์ จำกัด (มหาชน) และบริษัทย่อย  
 งบแสดงการเปลี่ยนแปลงส่วนของผู้ถือหุ้น  
 สำหรับปีสิ้นสุดวันที่ 31 ธันวาคม พ.ศ. 2564

หมายเหตุ	หน่วยบาท									
	งบการเงินรวม									
	ทุนหรือออกและ ชำระแล้ว	ส่วนเกินมูลค่า หุ้นสามัญ	สำรองเพื่อ การขายที่ใช้ หุ้นเป็นเกณฑ์	จัดสรรแล้ว	กำไรสะสม	ส่วนของผู้ถือหุ้นบริษัทใหญ่	องค์ประกอบอื่น ของส่วนของผู้ถือ หุ้น	รวมส่วนของผู้ ถือหุ้นบริษัท ใหญ่	ส่วนได้เสียที่ ไม่มีอำนาจ ควบคุม	รวมส่วน ของผู้ถือหุ้น
	590,846,931	713,782,739	17,597,200	61,984,693	1,840,722,372	-	3,224,933,935	55,700,627	3,280,634,562	
29	-	-	-	-	(35,450,692)	-	(35,450,692)	-	(35,450,692)	
30	4,600,000	13,796,320	-	-	-	-	18,396,320	-	18,396,320	
31	-	-	3,616,744	-	-	-	3,616,744	-	3,616,744	
	595,446,931	727,579,059	21,213,944	61,984,693	1,883,702,164	-	3,289,926,791	1,289,114	3,346,916,532	
	590,846,931	713,782,739	17,597,200	61,984,693	2,002,988,338	-	3,387,199,901	62,741,883	3,449,941,784	
12	-	-	-	-	-	-	-	(7,718,800)	(7,718,800)	
29	-	-	-	-	(70,901,385)	-	(70,901,385)	-	(70,901,385)	
	590,846,931	713,782,739	17,597,200	61,984,693	1,840,722,372	-	3,224,933,935	677,544	(90,687,037)	
	590,846,931	713,782,739	17,597,200	61,984,693	1,840,722,372	-	3,224,933,935	55,700,627	3,280,634,562	


๘๖๗



บริษัท ไทยรุ่งเรืองเ็นคาร์ จำกัด (มหาชน) และบริษัทย่อย  
 งบแสดงการเปลี่ยนแปลงส่วนของผู้ถือหุ้น (ต่อ)  
 สำหรับปีสิ้นสุดวันที่ 31 ธันวาคม พ.ศ. 2564

หมายเหตุ	หน่วยบาท						
	ทุนที่ออกและชำระแล้ว	ส่วนเกินมูลค่าหุ้นสามัญ	สำรองเพื่อ		กำไรสะสม		รวมส่วนของ ผู้ถือหุ้น
			การจ่ายที่ใช้ หุ้นเป็นเกณฑ์	จัดสรรแล้ว	ยังไม่ได้จัดสรร	องค์ประกอบอื่นของ ส่วนของผู้ถือหุ้น	
29	590,846,931	713,782,739	17,597,200	61,984,693	1,299,213,006	-	2,683,424,569
30	4,600,000	13,796,320	-	-	(35,450,692)	-	(35,450,692)
31	-	-	3,616,744	-	-	-	3,616,744
	595,446,931	727,579,059	21,213,944	61,984,693	1,347,457,665	-	2,753,682,292
29	590,846,931	713,782,739	17,597,200	61,984,693	1,370,581,218	-	2,754,792,781
	-	-	-	-	(70,901,385)	-	(70,901,385)
	-	-	-	-	(466,827)	-	(466,827)
	590,846,931	713,782,739	17,597,200	61,984,693	1,299,213,006	-	2,683,424,569


๕๑๑



หมายเหตุประกอบงบการเงินเป็นส่วนหนึ่งของงบการเงินนี้

บริษัท ไทยรุ่งยูเนี่ยนคาร์ จำกัด (มหาชน) และบริษัทย่อย  
งบกระแสเงินสด  
สำหรับปีสิ้นสุดวันที่ 31 ธันวาคม พ.ศ. 2564

	หน่วย:บาท			
	งบการเงินรวม		งบการเงินเฉพาะกิจการ	
	2564	2563	2564	2563
<b>กระแสเงินสดจากกิจกรรมดำเนินงาน :</b>				
กำไร(ขาดทุน)สำหรับปี	79,719,598	(90,687,037)	83,695,351	(466,827)
รายการปรับกระทบกำไร(ขาดทุน)เป็นเงินสดรับ (จ่าย) เป็นเงินสดสุทธิรับ(จ่าย)จากกิจกรรมดำเนินงาน				
ค่าใช้จ่ายภาษีเงินได้	27,848,647	5,462,984	27,484,614	688,660
ขาดทุนจากการด้อยค่า (กลับรายการขาดทุนจากการด้อยค่า) ซึ่งเป็นไปตาม TFRS 9	(600,000)	25,158,852	(600,000)	25,158,852
(กลับรายการ)ค่าเผื่อการลดมูลค่าสินค้าคงเหลือ	2,785,668	(7,573,308)	2,115,046	(1,928,891)
ส่วนแบ่ง(กำไร)ขาดทุนจากเงินลงทุนในบริษัทร่วม	(20,665,443)	7,822,211	-	-
(กลับรายการ)ผลขาดทุนจากประมาณการหนี้สิน	1,053,690	(11,983,632)	560,900	(1,117,493)
ตัดจำหน่ายการขอคืนภาษีเงินได้	-	129,366	-	-
ค่าเสื่อมราคาและค่าตัดจำหน่าย	131,946,193	137,549,394	48,838,523	49,913,817
ตัดจำหน่ายสินทรัพย์ไม่หมุนเวียน	-	1,928,170	-	1,928,170
ประมาณการหนี้สินไม่หมุนเวียนสำหรับผลประโยชน์พนักงาน	6,974,158	9,995,187	4,449,173	7,023,668
กลับรายการหนี้สินผลประโยชน์พนักงาน	-	(4,817,050)	-	(3,384,011)
สำรองการจ่ายที่ชำระเป็นเกณฑ์	6,189,064	-	6,189,064	-
ผลขาดทุนจากการลดมูลค่าเงินลงทุนในบริษัทย่อย	-	-	25,800,000	91,700,000
กำไรจากการจำหน่ายสินทรัพย์ถาวร	(1,532,936)	(2,258,497)	(1,384,488)	(840,497)
(กำไร) ขาดทุนที่ยังไม่เกิดขึ้นสินทรัพย์ทางการเงินหมุนเวียน	1,685,790	(180,206)	2,055,536	(145,816)
กำไรจากการขายสินทรัพย์ทางการเงินหมุนเวียน	(939,054)	(105,354)	(890,026)	-
รายได้เงินปันผล	-	-	(1,520,450)	(106,057,611)
รายได้ทางการเงิน-ดอกเบี้ยรับ	(3,818,669)	(3,350,145)	(5,407,116)	(3,340,275)
ต้นทุนทางการเงิน-ดอกเบี้ยจ่าย	285,910	688,634	117,382	245,339
กำไรจากการดำเนินงานก่อนการเปลี่ยนแปลง				
ในสินทรัพย์และหนี้สินดำเนินงาน	230,932,616	67,779,569	191,503,509	59,377,085
สินทรัพย์ดำเนินงาน(เพิ่มขึ้น)ลดลง				
ลูกหนี้การค้าและลูกหนี้หมุนเวียนอื่น	(65,220,083)	131,545,629	(35,742,156)	63,253,311
สินค้าคงเหลือ	(2,789,723)	90,114,232	(23,888,210)	60,639,762
สินทรัพย์ที่เกิดจากสัญญา	3,027,777	37,925,830	1,926,355	40,435,767
สินทรัพย์ไม่หมุนเวียนอื่น	10,855,294	(6,129,470)	4,974,394	(10,698,467)



บริษัท ไทยรุ่งยูเนี่ยนคาร์ จำกัด (มหาชน) และบริษัทย่อย


งบกระแสเงินสด

สำหรับปีสิ้นสุดวันที่ 31 ธันวาคม พ.ศ. 2564

หน่วย:บาท

	งบการเงินรวม		งบการเงินเฉพาะกิจการ	
	2564	2563	2564	2563
หนี้สินจากการดำเนินงานเพิ่มขึ้น(ลดลง)				
เจ้าหนี้การค้าและเจ้าหนี้หมุนเวียนอื่น	92,284,791	(76,187,476)	115,016,040	(93,193,966)
กระแสเงินสดรับจากกิจกรรมดำเนินงาน	269,090,672	245,048,314	253,789,932	119,813,492
เงินสดจ่ายดอกเบี้ย	(285,910)	(688,634)	(117,382)	(245,339)
เงินสดรับจากภาษีเงินได้นิติบุคคล	10,668,831	10,711,639	-	-
เงินสดจ่ายประมาณการหนี้สินไม่หมุนเวียน				
สำหรับผลประโยชน์พนักงาน	(9,122,380)	(16,203,767)	(7,126,387)	(9,914,106)
เงินสดจ่ายภาษีเงินได้นิติบุคคล	(19,272,980)	(10,353,090)	(16,973,767)	(3,687,499)
เงินสดสุทธิได้มาจากกิจกรรมดำเนินงาน	251,078,233	228,514,462	229,572,396	105,966,548
กระแสเงินสดจากกิจกรรมลงทุน :				
เงินให้กู้ยืมระยะสั้นแก่กิจการที่เกี่ยวข้องกันเพิ่มขึ้น	-	(90,000,000)	(43,000,000)	(111,000,000)
เงินสดรับชำระคืนเงินให้กู้ยืมระยะสั้นแก่กิจการที่เกี่ยวข้องกัน	-	60,000,000	8,000,000	104,000,000
เงินกู้ยืมระยะสั้นจากกิจการที่เกี่ยวข้องกันเพิ่มขึ้น	-	-	-	180,000,000
เงินสดจ่ายเงินกู้ยืมระยะสั้นจากกิจการที่เกี่ยวข้องกัน	-	-	-	(205,000,000)
เงินสดรับจากการจำหน่ายสินทรัพย์ถาวร	2,818,127	3,561,139	1,995,601	1,880,989
สินทรัพย์ทางการเงินหมุนเวียนเพิ่มขึ้น	(121,659,352)	(99,894,646)	(61,705,017)	(80,000,000)
เงินสดรับจากดอกเบี้ยรับ	3,648,701	3,216,337	5,564,233	3,288,896
เงินปันผลรับจากบริษัทร่วมและบริษัทย่อย	1,520,450	12,087,611	1,520,450	106,057,611
เงินสดจ่ายซื้อสินทรัพย์ถาวรและสินทรัพย์ไม่มีตัวตน	(23,030,906)	(13,860,139)	(21,220,791)	(11,291,015)
เงินสดสุทธิใช้ไปในกิจกรรมลงทุน	(136,702,980)	(124,889,698)	(108,845,524)	(12,063,519)
กระแสเงินสดจากกิจกรรมจัดหาเงิน :				
เงินสดจ่ายชำระหนี้สินตามสัญญาเช่า	(13,128,158)	(23,799,478)	(2,639,914)	(569,792)
เงินปันผลจ่าย	(35,439,624)	(70,901,385)	(35,439,624)	(70,901,385)
เงินปันผลจ่ายที่บริษัทย่อยจ่ายให้แก่ส่วนได้เสีย				
ที่ไม่มีอำนาจควบคุม	-	(7,718,800)	-	-
เงินสดรับจากการออกหุ้นสามัญ	15,824,000	-	15,824,000	-
เงินสดสุทธิใช้ไปในกิจกรรมจัดหาเงิน	(32,743,782)	(102,419,663)	(22,255,538)	(71,471,177)
เงินสดและรายการเทียบเท่าเงินสดเพิ่มขึ้นสุทธิ	81,631,471	1,205,101	98,471,334	22,431,852
เงินสดและรายการเทียบเท่าเงินสดต้นปี	221,394,872	220,189,771	103,307,733	80,875,881
เงินสดและรายการเทียบเท่าเงินสดปลายปี	303,026,343	221,394,872	201,779,067	103,307,733
รายการที่ไม่ใช่เงินสด				
โอนสินทรัพย์ไม่หมุนเวียนอื่นเป็นสินค้าคงเหลือ	2,655,584	1,103,798	2,655,584	1,103,798
โอนสินทรัพย์ไม่หมุนเวียนอื่นเป็นสินทรัพย์ถาวร	6,225,495	-	6,225,495	-
สินทรัพย์สิทธิการใช้-สุทธิเพิ่มขึ้น	8,238,464	-	8,238,464	5,404,279
หนี้สินตามสัญญาเช่าเพิ่มขึ้น	8,700,000	-	8,700,000	5,290,748

หมายเหตุประกอบงบการเงินเป็นส่วนหนึ่งของงบการเงินนี้



511

บริษัท ไทยรุ่งยูเนี่ยนคาร์ จำกัด (มหาชน) และบริษัทย่อย

หมายเหตุประกอบงบการเงิน

สำหรับปีสิ้นสุดวันที่ 31 ธันวาคม พ.ศ. 2564

## 1. ข้อมูลทั่วไป

บริษัท ไทยรุ่งยูเนี่ยนคาร์ จำกัด (มหาชน) (“บริษัท”) จัดตั้งขึ้นเป็นบริษัทมหาชนและมีภูมิลำเนาในประเทศไทย บริษัทดำเนินธุรกิจหลักในการรับจ้างประกอบและดัดแปลงรถยนต์ ผลิตและจำหน่ายชิ้นส่วนอุปกรณ์และแม่พิมพ์ โดยมีที่อยู่ตามทีจดทะเบียนคือ เลขที่ 304 ถนนมาเจริญ แขวงหนองค้างพลู เขตหนองแขม กรุงเทพมหานคร


บริษัทมีบริษัทย่อยดังนี้

1. บริษัท ไทย วี.พี. ออโต้เซอร์วิส จำกัด จัดตั้งเป็นบริษัทจำกัดและมีภูมิลำเนาในประเทศไทย บริษัทดำเนินธุรกิจหลักในการจำหน่ายอุปกรณ์ระดับยนต์และอะไหล่รวมทั้งการบริการซ่อมรถยนต์ โดยมีที่อยู่ตามที่จดทะเบียนคือ เลขที่ 151 ถนนมาเจริญ แขวงหนองค้างพลู เขตหนองแขม กรุงเทพมหานครและมีสำนักงานสาขาตั้งอยู่ เลขที่ 32 ซอยอินทราภระ 26 ถนนสุทธิสารวินิจฉัย แขวงดินแดง เขตดินแดง กรุงเทพมหานคร และเลขที่ 9/28 หมู่ที่ 8 ซอยเพชรเกษม 77 ถนนเพชรเกษม แขวงหนองค้างพลู เขตหนองแขม กรุงเทพมหานคร
2. บริษัท ไทยรุ่ง ทูลส์ แอนด์ ใดส์ จำกัด จัดตั้งเป็นบริษัทจำกัดและมีภูมิลำเนาในประเทศไทย บริษัทดำเนินธุรกิจหลักในการรับจ้างผลิตแม่พิมพ์และอุปกรณ์จับยึดรวมถึงการให้บริการด้านระบบไฟฟ้า โดยมีที่อยู่ตามที่จดทะเบียนคือ เลขที่ 304/1 ถนนมาเจริญ แขวงหนองค้างพลู เขตหนองแขม กรุงเทพมหานคร
3. บริษัท ไทยออโต้ เพรสพาร์ท จำกัด จัดตั้งเป็นบริษัทจำกัดและมีภูมิลำเนาในประเทศไทย บริษัทดำเนินธุรกิจหลักในการผลิตชิ้นส่วนตัวถังรถยนต์และแม่พิมพ์ โดยมีที่อยู่ตามที่จดทะเบียนคือเลขที่ 304 ถนนมาเจริญ แขวงหนองค้างพลู เขตหนองแขม กรุงเทพมหานคร และมีสาขาตั้งอยู่ที่เลขที่ 7/122 นิคมอุตสาหกรรมอมตะซิตี้ จังหวัดระยอง หมู่ที่ 4 ถนนฉะเชิงเทรา - สัตหีบ ตำบลมาบยางพร อำเภอปลวกแดง จังหวัดระยอง
4. บริษัท ไทยอัลติเมทคาร์ จำกัด จัดตั้งเป็นบริษัทจำกัดและมีภูมิลำเนาในประเทศไทยดำเนินธุรกิจหลักในการจำหน่ายรถยนต์ อุปกรณ์ระดับยนต์และอะไหล่รวมทั้งการบริการตกแต่งและซ่อมรถยนต์ บริษัทถือหุ้นโดยบริษัท ไทย วี.พี. ออโต้เซอร์วิส จำกัด โดยมีที่อยู่ตามที่จดทะเบียนคือเลขที่ 304/1 ถนนมาเจริญ แขวงหนองค้างพลู เขตหนองแขม กรุงเทพมหานคร
5. บริษัท ทีทีอาร์ ไทยรุ่ง จำกัด จัดตั้งเป็นบริษัทจำกัดและมีภูมิลำเนาในประเทศไทยดำเนินธุรกิจหลักประกอบต่อตัวถังและซ่อม ตกแต่ง ปรับปรุง เปลี่ยนแปลงตัวถังยานพาหนะทุกชนิด โดยมีที่อยู่ตามที่จดทะเบียนคือเลขที่ 10/73 ซอยสุขุมวิท 13 แขวงคลองเตยเหนือ เขตวัฒนา กรุงเทพมหานคร และมีสาขาตั้งอยู่เลขที่ 7/462-463 หมู่ที่ 6 ตำบลมาบยางพร อำเภอปลวกแดง จังหวัดระยอง

## 2. เกณฑ์การจัดทำงบการเงิน

งบการเงินนี้จัดทำขึ้นตามมาตรฐานการรายงานทางการเงินไทย (“มาตรฐานการรายงานทางการเงิน”) รวมถึงการตีความและแนวปฏิบัติทางการบัญชีที่ประกาศใช้โดยสภาวิชาชีพบัญชี (“สภาวิชาชีพบัญชี”) และถูกระเบียบและประกาศคณะกรรมการกำกับหลักทรัพย์และตลาดหลักทรัพย์ที่เกี่ยวข้อง

515



การแสดงรายการในงบการเงิน ได้ทำขึ้นเพื่อให้เป็นไปตามข้อกำหนดในประกาศกรมพัฒนาธุรกิจการค้าลงวันที่ 26 ธันวาคม พ.ศ. 2562 ออกตามความในพระราชบัญญัติการบัญชี พ.ศ. 2543

งบการเงินของบริษัท ได้จัดทำเป็นภาษาไทย และมีหน่วยเงินตราเป็นบาท ซึ่งการจัดทำงบการเงินดังกล่าวเป็นไปตามวัตถุประสงค์ของการจัดทำรายงานในประเทศ ดังนั้นเพื่อความสะดวกของผู้อ่านงบการเงินที่ไม่คุ้นเคยกับภาษาไทย บริษัท ได้จัดทำงบการเงินฉบับภาษาอังกฤษขึ้น โดยแปลจากงบการเงินฉบับภาษาไทย

งบการเงินนี้ได้จัดทำขึ้นโดยใช้เกณฑ์ราคาทุนเดิม เว้นแต่จะได้เปิดเผยเป็นอย่างอื่นในนโยบายการบัญชี

ในการจัดทำงบการเงินให้เป็นไปตามมาตรฐานการรายงานทางการเงิน ผู้บริหารต้องใช้การประมาณและข้อสมมติฐานหลายประการ ซึ่งมีผลกระทบต่อข้อกำหนดนโยบายและการรายงานจำนวนเงินที่เกี่ยวข้อง สินทรัพย์ หนี้สิน รายได้ และค่าใช้จ่าย การประมาณและข้อสมมติฐานมาจากประสบการณ์ในอดีต และปัจจัยต่าง ๆ ที่ผู้บริหารมีความเชื่อมั่นอย่างสมเหตุสมผล ภายใต้สภาพการณ์แวดล้อมนั้นซึ่งไม่อาจอาศัยข้อมูลจากแหล่งอื่นและนำไปสู่การตัดสินใจเกี่ยวกับการกำหนดจำนวนสินทรัพย์และหนี้สินนั้น ๆ ดังนั้นผลที่เกิดขึ้นจริงจากการตั้งข้อสมมติฐานต่อมูลค่าตามบัญชีของสินทรัพย์และหนี้สินอาจแตกต่างไปจากที่ประมาณไว้

ประมาณการและข้อสมมติฐานที่ใช้ในการจัดทำงบการเงินจะได้รับการทบทวนอย่างสม่ำเสมอ การปรับประมาณการทางบัญชีจะบันทึกในงวดบัญชีที่การประมาณการดังกล่าวได้รับการทบทวน หากการปรับประมาณการกระทบเฉพาะงวดนั้น ๆ และจะบันทึกในงวดที่ปรับและงวด ในอนาคต หากการปรับประมาณการกระทบทั้งงวดปัจจุบันและอนาคต


#### การแพร่ระบาดของโรคติดเชื้อไวรัสโคโรนา 2019

สถานการณ์การแพร่ระบาดของโรคติดเชื้อไวรัสโคโรนา 2019 ทำให้เกิดการชะลอตัวของเศรษฐกิจ และมีผลกระทบต่อธุรกิจและอุตสาหกรรม สถานการณ์ดังกล่าวอาจนำมาซึ่งความไม่แน่นอนและผลกระทบต่อสภาพแวดล้อมของการดำเนินธุรกิจของกลุ่มบริษัทฯ ซึ่งส่งผลกระทบต่อทางการเงินเกี่ยวกับมูลค่าของสินทรัพย์ ประมาณการหนี้สินและหนี้สินที่อาจเกิดขึ้น

#### เกณฑ์ในการนำเสนองบการเงินรวม

ก. งบการเงินรวมนี้ได้จัดทำขึ้น โดยรวมงบการเงินของบริษัท ไทยรุ่งยูเนี่ยนคาร์ จำกัด (มหาชน) และบริษัทย่อย (รวมกันเรียกว่า “กลุ่มบริษัท”) ดังต่อไปนี้

บริษัท	ลักษณะธุรกิจ	ในประเทศ	สัดส่วนการถือหุ้น	
			จัดตั้งขึ้น	และสิทธิออกเสียง
			2564	2563
<u>บริษัทย่อยที่ถือหุ้น โดยบริษัท โดยตรง</u>				
บริษัท ไทย วี.พี. ออโต้เซอร์วิส จำกัด	จำหน่ายอะไหล่ อุปกรณ์ระดับยนต์และศูนย์บริการรถยนต์	ไทย	94	94
บริษัท ไทยรุ่ง ทูลส์ แอนด์ ใดส์ จำกัด	รับจ้างผลิตแม่พิมพ์	ไทย	94	94
บริษัท ไทยออโต้ เพอร์สพาร์ท จำกัด	ผลิตชิ้นส่วนตัวถังรถยนต์	ไทย	91	91
บริษัท ทีทีอาร์ ไทยรุ่ง จำกัด	ประกอบต่อตัวถังและซ่อม ตกแต่ง ปรับปรุง เปลี่ยนแปลงตัวถังยานพาหนะทุกชนิด	ไทย	99	99



บริษัท ไทยรุ่งยูเนี่ยนคาร์ จำกัด (มหาชน)  
THAI SUN UNION CAR PUBLIC COMPANY LIMITED

บริษัท	ลักษณะธุรกิจ	จัดตั้งขึ้น ในประเทศ	สัดส่วนการถือหุ้น และสิทธิออกเสียง ของกิจการ(ร้อยละ)	
			2564	2563

บริษัทย่อยที่ถือหุ้นโดยบริษัท ไทย วี.พี. ออโต้ เซอร์วิสเซส จำกัด

บริษัท ไทยอิตคิเมทคาร์ จำกัด	จำหน่ายรถยนต์ อะไหล่ และอุปกรณ์ประคับยนต์	ไทย	99.53	99.53
------------------------------	--	-----	-------	-------

- ข. บริษัทจะถือว่ามีการควบคุมกิจการที่เข้าไปลงทุนหรือบริษัทย่อยได้ หากบริษัทมีสิทธิได้รับหรือมีส่วนได้เสียในผลตอบแทนของกิจการที่เข้าไปลงทุน และสามารถใช้อำนาจในการสั่งการกิจกรรมที่ส่งผลกระทบต่ออย่างมีนัยสำคัญต่อจำนวนเงินผลตอบแทนนั้นได้
- ค. บริษัทนำงบการเงินของบริษัทย่อยมารวมในการจัดทำงบการเงินรวมตั้งแต่วันที่บริษัทมีอำนาจในการควบคุมบริษัทย่อยจนถึงวันที่บริษัทสิ้นสุดการควบคุมบริษัทย่อยนั้น
- ง. งบการเงินรวมจัดทำขึ้นโดยใช้นโยบายการบัญชีเดียวกันสำหรับรายการบัญชีหรือเหตุการณ์ทางบัญชีที่เหมือนกันหรือที่คล้ายคลึงกัน
- จ. ยอดคงค้างระหว่างบริษัทและบริษัทย่อย รายการค้าระหว่างกันที่มีสาระสำคัญได้ถูกตัดออกจากงบการเงินรวมนี้แล้ว
- ฉ. ส่วนของผู้มีส่วนได้เสียที่ไม่มีอำนาจควบคุม คือ จำนวนกำไรหรือขาดทุนและสินทรัพย์สุทธิของบริษัทย่อยส่วนที่ไม่ได้เป็นของบริษัท และแสดงเป็นรายการแยกต่างหากในส่วนของกำไรหรือขาดทุนรวมและส่วนของผู้ถือหุ้น ในงบแสดงฐานะการเงินรวม

บริษัทจัดทำงบการเงินเฉพาะกิจการเพื่อประโยชน์ต่อสาธารณะ โดยแสดงเงินลงทุนในบริษัทย่อย และบริษัทร่วมตามวิธีราคาทุน

### 3. มาตรฐานการรายงานทางการเงินใหม่

- ก. มาตรฐานการรายงานทางการเงินใหม่ที่เริ่มมีผลบังคับใช้ในงวดปัจจุบัน

ในปี 2564 กลุ่มบริษัทได้นำมาตรฐานการรายงานทางการเงินและการตีความมาตรฐานการรายงานทางการเงินฉบับปรับปรุงจำนวนหลายฉบับ ซึ่งมีผลบังคับใช้สำหรับงบการเงินที่มีรอบระยะเวลาบัญชีที่เริ่มในหรือหลังวันที่ 1 มกราคม พ.ศ. 2564 มาถือปฏิบัติ มาตรฐานการรายงานทางการเงินดังกล่าวได้รับการปรับปรุงหรือจัดให้มีขึ้นเพื่อให้มีเนื้อหาเท่าเทียมกับมาตรฐานการรายงานทางการเงินระหว่างประเทศ โดยส่วนใหญ่เป็นการอธิบายให้ชัดเจนเกี่ยวกับวิธีปฏิบัติทางการบัญชีและการให้แนวปฏิบัติทางการบัญชีกับผู้ใช้มาตรฐาน

การนำมาตรฐานการรายงานทางการเงินดังกล่าวมาถือปฏิบัตินี้ไม่มีผลกระทบต่ออย่างเป็นสาระสำคัญต่องบการเงินของกลุ่มบริษัท

✓✓





ข. มาตรฐานการรายงานทางการเงินที่จะมีผลบังคับใช้สำหรับงบการเงินที่มีรอบระยะเวลาบัญชีที่เริ่มในหรือหลังวันที่ 1 มกราคม พ.ศ. 2565

สภาวิชาชีพบัญชีได้ประกาศใช้มาตรฐานการรายงานทางการเงินฉบับปรับปรุงบางฉบับ ซึ่งจะมีผลบังคับใช้สำหรับ งบการเงินที่มีรอบระยะเวลาบัญชีที่เริ่มในหรือหลังวันที่ 1 มกราคม พ.ศ. 2565 มาตรฐานการรายงานทางการเงินดังกล่าวได้รับการปรับปรุงหรือจัดให้มีขึ้นเพื่อให้มีเนื้อหาเท่าเทียมกับมาตรฐานการรายงานทางการเงินระหว่างประเทศ โดยส่วนใหญ่เป็นการอธิบายให้ชัดเจนเกี่ยวกับวิธีปฏิบัติทางการบัญชี และมาตรฐานการรายงานทางการเงินบางฉบับมีการให้ข้อผ่อนปรนในทางปฏิบัติหรือข้อยกเว้นชั่วคราวกับผู้ใช้มาตรฐาน

การนำมาตรฐานการรายงานทางการเงินดังกล่าวมาถือปฏิบัตินี้ไม่มีผลกระทบต่ออย่าง เป็นสาระสำคัญต่องบการเงินของ กลุ่มบริษัท

#### 4. นโยบายการบัญชีที่สำคัญ

##### เงินสดและรายการเทียบเท่าเงินสด

เงินสดและรายการเทียบเท่าเงินสดในงบกระแสเงินสดประกอบด้วย ยอดเงินสด ยอดเงินฝากธนาคารประเภทเผื่อเรียก และ เงินลงทุนระยะสั้นที่มีสภาพคล่องสูงซึ่งถึงกำหนดขายคืนภายในระยะเวลาไม่เกิน 3 เดือนนับจากวันที่ได้มาและไม่มีข้อจำกัดในการเบิกใช้ เงินเบิกเกินบัญชีธนาคารซึ่งจะต้องชำระคืนเมื่อทวงถามถือเป็นส่วนหนึ่งของกิจกรรมจัดหาเงินในงบกระแสเงินสด

##### ลูกหนี้การค้า

ลูกหนี้การค้าแสดงถึงจำนวนเงินที่ลูกค้านำมาชำระสำหรับการขายสินค้าและการให้บริการตามปกติของธุรกิจ กลุ่มบริษัทรับรู้ลูกหนี้การค้าเมื่อเริ่มแรกด้วยจำนวนเงินของสิ่งตอบแทนที่ปราศจากเงื่อนไขในการได้รับชำระ

ในกรณีที่มีส่วนประกอบด้านการจัดหาเงินที่มีนัยสำคัญจะรับรู้ด้วยมูลค่าปัจจุบันของสิ่งตอบแทน

กลุ่มบริษัทใช้วิธีการอย่างง่าย (Simplified Approach) ตามมาตรฐานการรายงานทางการเงินฉบับที่ 9 ในการวัดมูลค่าผลขาดทุนด้านเครดิตที่คาดว่าจะเกิดขึ้น ซึ่งกำหนดให้พิจารณาผลขาดทุนที่คาดว่าจะเกิดขึ้นตลอดอายุหนี้และรับรู้ผลขาดทุนตั้งแต่การรับรู้รายการลูกหนี้การค้า

##### สินทรัพย์และหนี้สินทางการเงิน

การจัดประเภทรายการและการวัดมูลค่าของสินทรัพย์ทางการเงินและหนี้สินทางการเงิน


##### การจัดประเภทรายการ

การจัดประเภทรายการขึ้นอยู่กับโมเดลธุรกิจ (Business Model) ของกิจการ ในการจัดการสินทรัพย์ทางการเงินและลักษณะของกระแสเงินสดตามสัญญาของสินทรัพย์ทางการเงิน

กลุ่มบริษัทจัดประเภทสินทรัพย์ทางการเงินตามลักษณะการวัดมูลค่าดังนี้

- รายการที่วัดมูลค่าภายหลังด้วยมูลค่ายุติธรรม (ผ่านกำไรขาดทุนเบ็ดเสร็จอื่น หรือผ่านกำไรหรือขาดทุน) และ
- รายการที่วัดมูลค่าด้วยราคาทุนตัดจำหน่าย

517



กลุ่มบริษัทต้องจัดประเภทรายการใหม่สำหรับเงินลงทุนในตราสารหนี้เฉพาะเมื่อกฎบริษัทเปลี่ยนแปลง โมเดลธุรกิจในการบริหารสินทรัพย์เหล่านั้น

ตราสารทุนสามารถจำแนกและไม่สามารถเปลี่ยนแปลงได้ตามประเภทของการวัดมูลค่าได้สองประเภท ได้แก่ การวัดมูลค่าด้วยมูลค่ายุติธรรมผ่านกำไรหรือขาดทุน (FVPL) หรือการวัดมูลค่าด้วยมูลค่ายุติธรรมผ่านกำไรขาดทุนเบ็ดเสร็จอื่น (FVOCI) ซึ่งไม่สามารถจัดประเภทรายการใหม่เข้าไปไว้ในกำไรหรือขาดทุนในภายหลัง

#### การวัดมูลค่า

ในการรับรู้รายการเมื่อเริ่มแรก กลุ่มบริษัทต้องวัดมูลค่าของสินทรัพย์ทางการเงินหรือหนี้สินทางการเงินที่ไม่ได้วัดมูลค่าด้วยมูลค่ายุติธรรมผ่านกำไรหรือขาดทุนด้วยมูลค่ายุติธรรม บวกหรือหักด้วยต้นทุนการทำรายการซึ่งเกี่ยวข้องกับ การได้มาหรือการออกสินทรัพย์ทางการเงินหรือหนี้สินทางการเงินนั้น ต้นทุนการทำรายการของสินทรัพย์ทางการเงินที่วัดมูลค่าด้วยมูลค่ายุติธรรมผ่านกำไรหรือขาดทุนนั้นรับรู้เป็นค่าใช้จ่ายในกำไรหรือขาดทุน

การวัดมูลค่าในภายหลังของตราสารหนี้ทำได้ 3 วิธี โดยขึ้นอยู่กับการจัดประเภทตราสารหนี้ของกลุ่มบริษัท

- **ราคาทุนตัดจำหน่าย** - สินทรัพย์ทางการเงินต้องวัดมูลค่าด้วยราคาทุนตัดจำหน่ายเมื่อกฎบริษัทถือครองสินทรัพย์ทางการเงินนั้นตามโมเดลธุรกิจที่มีวัตถุประสงค์การถือครองสินทรัพย์ทางการเงินเพื่อรับกระแสเงินสดตามสัญญา และข้อกำหนดตามสัญญาของสินทรัพย์ทางการเงินซึ่งทำให้เกิดกระแสเงินสดซึ่งเป็นการจ่ายเพียงเงินต้น และดอกเบี้ยจากยอดคงเหลือของเงินต้นในวันที่กำหนดไว้ รายได้ดอกเบี้ยจากสินทรัพย์ทางการเงินดังกล่าวต้องคำนวณโดยใช้วิธีอัตราดอกเบี้ยที่แท้จริง กำไรหรือขาดทุนที่เกิดขึ้นจากการตัดรายการจะรับรู้โดยตรงในกำไรหรือขาดทุน และแสดงรายการในกำไร/(ขาดทุน)อื่น พร้อมกับกำไรขาดทุนจากอัตราแลกเปลี่ยน รายการขาดทุนจากการด้อยค่าแสดงเป็นกำไรหรือขาดทุน
- **มูลค่ายุติธรรมผ่านกำไรขาดทุนเบ็ดเสร็จอื่น (FVOCI)** - สินทรัพย์ทางการเงินต้องวัดมูลค่าด้วยมูลค่ายุติธรรมผ่านกำไรขาดทุนเบ็ดเสร็จอื่นเมื่อกฎบริษัทถือครองสินทรัพย์ทางการเงินตามโมเดลธุรกิจที่มีวัตถุประสงค์เพื่อรับกระแสเงินสดตามสัญญา และเพื่อขายสินทรัพย์ทางการเงิน และข้อกำหนดตามสัญญาของสินทรัพย์ทางการเงินซึ่งทำให้เกิดกระแสเงินสด ซึ่งเป็นการจ่ายเพียงเงินต้นและดอกเบี้ยจากยอดคงเหลือของเงินต้น ในวันที่กำหนดไว้ การเปลี่ยนแปลงของมูลค่าของสินทรัพย์ทางการเงินรับรู้ผ่านกำไรขาดทุนเบ็ดเสร็จอื่น ยกเว้น รายการขาดทุนจากการด้อยค่า รายได้ดอกเบี้ย และกำไรขาดทุนจากอัตราแลกเปลี่ยนที่เกี่ยวข้องจะรับรู้เป็นกำไรหรือขาดทุน เมื่อมีการตัดรายการสินทรัพย์ทางการเงิน กำไรหรือขาดทุนสะสมที่เคยรับรู้รายการในกำไรขาดทุนเบ็ดเสร็จอื่นจะต้องจัดประเภทรายการใหม่เข้ากำไรหรือขาดทุน และแสดงรายการในกำไร/(ขาดทุน)อื่น รายได้ดอกเบี้ยจากสินทรัพย์ทางการเงินดังกล่าวต้องคำนวณโดยใช้วิธีอัตราดอกเบี้ยที่แท้จริง รายการขาดทุนจากการด้อยค่าแสดงเป็นรายการแยกต่างหากในงบกำไรขาดทุน
- **มูลค่ายุติธรรมผ่านกำไรหรือขาดทุน (FVPL)** - สินทรัพย์ทางการเงินที่ไม่เข้าเงื่อนไขการวัดมูลค่าด้วยราคาทุนตัดจำหน่ายหรือ FVOCI ต้องวัดมูลค่าด้วยมูลค่ายุติธรรมผ่านกำไรหรือขาดทุน กำไรหรือขาดทุนที่เกิดจากตราสารหนี้ที่วัดมูลค่า FVPL จะรับรู้เป็นกำไรหรือขาดทุน และแสดงรายการสุทธิในกำไร/(ขาดทุน)อื่นในรอบระยะเวลาที่เกิดรายการ

5/5



การวัดมูลค่าในภายหลังของตราสารทุนต้องแสดงตราสารทุน โดยใช้มูลค่ายุติธรรม และบันทึกกำไรขาดทุนจากการเปลี่ยนแปลงของมูลค่ายุติธรรมเข้ากำไรหรือขาดทุน หรือกำไรขาดทุนเบ็ดเสร็จอื่น ขึ้นอยู่กับการจัดประเภทของตราสารทุน

ตราสารอนุพันธ์จัดประเภทและวัดมูลค่าด้วยวิธีมูลค่ายุติธรรมผ่านกำไรหรือขาดทุนยกเว้นสัญญาอนุพันธ์ที่ใช้สำหรับการป้องกันความเสี่ยง

เงินปันผลที่ได้รับจากเงินลงทุนจะรับรู้เป็นกำไรหรือขาดทุน โดยแสดงรายการเป็นรายได้อื่นเมื่อกลุ่มบริษัทมีสิทธิที่จะได้รับเงินปันผล

#### **การด้อยค่า**

ผลขาดทุนด้านเครดิตที่คาดว่าจะเกิดขึ้นต่อสินทรัพย์ทางการเงินที่วัดมูลค่าด้วยวิธีราคาทุนตัดจำหน่าย หรือสินทรัพย์ทางการเงินประเภทตราสารหนี้ที่วัดมูลค่าด้วยวิธีมูลค่ายุติธรรมผ่านกำไรขาดทุนเบ็ดเสร็จอื่น และสินทรัพย์ที่เกิดจากภาระผูกพันวงเงินสินเชื่อและสัญญาค้ำประกันทางการเงิน ประเมินโดย ไม่จำเป็นต้องรอให้เกิดเหตุการณ์ด้านเครดิตเกิดขึ้นก่อน กลุ่มบริษัทใช้วิธีทั่วไป (General approach) ในการพิจารณาค่าเพื่อผลขาดทุนจากการด้อยค่า โดยมีข้อยกเว้นสำหรับลูกหนี้การค้า ซึ่งกลุ่มบริษัทใช้วิธีการอย่างง่าย (Simplified approach) ในการพิจารณาค่าเพื่อผลขาดทุนจากการด้อยค่า

#### **สินค้าคงเหลือ**

สินค้าคงเหลือแสดงในราคาทุนหรือมูลค่าสุทธิที่จะได้รับแล้วแต่ราคาใดจะต่ำกว่า

ต้นทุนของสินค้าคำนวณโดยใช้วิธีถัวเฉลี่ยถ่วงน้ำหนัก ต้นทุนสินค้าประกอบด้วยราคาทุนที่ซื้อ ต้นทุนในการตัดแปลงหรือต้นทุนอื่นเพื่อให้สินค้าอยู่ในสถานที่และสภาพปัจจุบัน ในกรณีของสินค้าสำเร็จรูปและสินค้าระหว่างผลิตที่ผลิตเอง ต้นทุนสินค้าคำนวณ โดยการ ใช้ต้นทุนมาตรฐาน ซึ่งได้รับการปรับปรุงให้ใกล้เคียงกับราคาทุนถัวเฉลี่ยรวมการปันส่วนของค่าเสียหายการผลิตอย่างเหมาะสม โดยคำนึงถึงระดับกำลังการผลิต

สินค้าสำเร็จรูปและสินค้าระหว่างผลิตแสดงมูลค่าตามราคาทุนมาตรฐาน (ซึ่งใกล้เคียงกับต้นทุนจริงตามวิธีถัวเฉลี่ย) หรือมูลค่าสุทธิที่จะได้รับแล้วแต่ราคาใดจะต่ำกว่า ราคาทุนดังกล่าวหมายถึงต้นทุนในการผลิตทั้งหมดรวมทั้งค่าเสียหายโรงงานด้วย

วัตถุดิบและชิ้นส่วนรายนต์แสดงมูลค่าตามราคาทุนมาตรฐาน (ซึ่งใกล้เคียงกับต้นทุนจริงตามวิธีถัวเฉลี่ย) หรือมูลค่าสุทธิที่จะได้รับแล้วแต่ราคาใดจะต่ำกว่า และจะถือเป็นส่วนหนึ่งของต้นทุนการผลิตและต้นทุนการให้บริการเมื่อมีการเบิกใช้

อะไหล่ของศูนย์บริการแสดงมูลค่าตามราคาทุน โดยวิธีถัวเฉลี่ยเคลื่อนที่หรือมูลค่าสุทธิที่จะได้รับแล้วแต่ราคาใดจะต่ำกว่า รายนต์ที่ซื้อมาเพื่อจำหน่ายแสดงมูลค่าตามราคาทุน โดยวิธีราคาเจาะจงหรือมูลค่าสุทธิที่จะได้รับแล้วแต่ราคาใดจะต่ำกว่า

ค่าเพื่อการลดมูลค่าสินค้าจะบันทึกโดยพิจารณาจากสินค้าเก่าล้าสมัย เคลื่อนไหวช้าหรือเสื่อมคุณภาพ

มูลค่าสุทธิที่จะได้รับเป็นการประมาณราคาที่จะขายได้จากการดำเนินธุรกิจปกติหักด้วยค่าใช้จ่ายที่จำเป็น โดยประมาณในการขาย

515



## เงินลงทุน

### เงินลงทุนในบริษัทย่อย และบริษัทร่วม

เงินลงทุนในบริษัทย่อย และบริษัทร่วม ในงบการเงินเฉพาะกิจการของบริษัท บันทึกบัญชีโดยใช้วิธีราคาทุนสุทธิจากค่าเผื่อการด้อยค่า (ถ้ามี) ส่วนการบันทึกบัญชีเงินลงทุนในบริษัทร่วมในงบการเงินรวมใช้วิธีส่วนได้เสีย

บริษัทจะทดสอบการด้อยค่าของเงินลงทุนเมื่อมีข้อบ่งชี้ว่าเงินลงทุนนั้นอาจมีการด้อยค่าเกิดขึ้น ถ้าราคาตามบัญชีของเงินลงทุนสูงกว่ามูลค่าที่คาดว่าจะได้รับคืน รายการขาดทุนจากการด้อยค่าจะบันทึกรวมอยู่ในกำไรหรือขาดทุน

### อสังหาริมทรัพย์เพื่อการลงทุน

อสังหาริมทรัพย์เพื่อการลงทุนได้แก่อสังหาริมทรัพย์ที่ถือครองเพื่อหาประโยชน์จากรายได้ค่าเช่าหรือจากมูลค่าที่เพิ่มขึ้นหรือทั้งสองอย่าง ทั้งนี้ไม่ได้มีไว้เพื่อขายตามปกติธุรกิจหรือใช้ในการผลิตหรือจัดหาสินค้าหรือให้บริการหรือใช้ในการบริหารงาน

อสังหาริมทรัพย์เพื่อการลงทุน แสดงในราคาทุนหักค่าเสื่อมราคาสะสมและค่าเผื่อการด้อยค่า (ถ้ามี)

### ค่าเสื่อมราคา

ค่าเสื่อมราคาคำนวณโดยวิธีเส้นตรงตามเกณฑ์อายุการให้ประโยชน์ โดยประมาณอายุการให้ประโยชน์ของอาคาร เท่ากับ 30 ปี หรือตามอายุสัญญาเช่า แล้วแต่อย่างใดจะต่ำกว่า

ค่าเสื่อมราคารวมอยู่ในการคำนวณผลการดำเนินงานและไม่มีกรคิดค่าเสื่อมราคาสำหรับที่ดิน และอสังหาริมทรัพย์ระหว่างก่อสร้าง

การซ่อมแซมและบำรุงรักษาจะรับรู้ในกำไรหรือขาดทุนระหว่างงวดบัญชีที่เกิดรายการขึ้น ต้นทุนของการปรับปรุงให้ดีขึ้นที่สำคัญจะบันทึกรวมไว้ในราคาตามบัญชีของสินทรัพย์หากมีความเป็นไปได้ค่อนข้างแน่ว่าการปรับปรุงนั้นจะทำให้กลุ่มบริษัทได้ประโยชน์กลับคืนมามากกว่าการใช้ประโยชน์โดยไม่มีกรปรับปรุงสินทรัพย์ที่ได้มา การปรับปรุงหลักจะตัดค่าเสื่อมราคาตลอดอายุการใช้ประโยชน์ที่เหลืออยู่ของสินทรัพย์ที่เกี่ยวข้อง

### การจัดประเภทใหม่เป็นที่ดิน อาคารและอุปกรณ์

เมื่อมีการเปลี่ยนแปลงการใช้งานของอสังหาริมทรัพย์เพื่อการลงทุน กลุ่มบริษัทจัดประเภทรายการใหม่โดยใช้ราคาทุนและค่าเสื่อมราคาสะสม ณ วันที่มีการจัดประเภทใหม่ของอสังหาริมทรัพย์เพื่อการลงทุนนั้นเป็นที่ดิน อาคารและอุปกรณ์

### ที่ดิน อาคารและอุปกรณ์


#### สินทรัพย์ที่เป็นกรรมสิทธิ์ของกิจการ

ที่ดิน อาคารและอุปกรณ์แสดงด้วยราคาทุนหักค่าเสื่อมราคาสะสมและขาดทุนจากการด้อยค่าของสินทรัพย์ (ถ้ามี)

ราคาทุนรวมถึงต้นทุนทางตรงที่เกี่ยวข้องกับการได้มาของสินทรัพย์ ต้นทุนของการก่อสร้างสินทรัพย์ที่กิจการก่อสร้างเอง รวมถึงต้นทุนของวัสดุ แรงงานทางตรง และต้นทุนทางตรงอื่น ๆ ที่เกี่ยวข้องกับการจัดหาสินทรัพย์เพื่อให้สินทรัพย์นั้นอยู่ในสภาพที่พร้อมจะใช้งานได้ตามความประสงค์ ต้นทุนในการรื้อถอน การขนย้าย การบูรณะสถานที่ตั้งของสินทรัพย์และต้นทุนการกู้ยืม นอกจากนี้ต้นทุนอาจรวมถึงกำไรหรือขาดทุนจากการป้องกันความเสี่ยงกระแสเงินสดจากการซื้อที่ดิน อาคารและอุปกรณ์ที่เป็นเงินตราต่างประเทศ ซึ่งถูกโอนจากกำไรขาดทุนเบ็ดเสร็จอื่น

ส่วนประกอบของรายการที่ดิน อาคาร และอุปกรณ์แต่ละรายการที่มีอายุการให้ประโยชน์ไม่เท่ากันต้องบันทึกแต่ละส่วนประกอบที่มีนัยสำคัญแยกต่างหากจากกัน

511



กำไรหรือขาดทุนจากการจำหน่ายที่ดิน อาคาร และอุปกรณ์ คือผลต่างระหว่างสิ่งตอบแทนสุทธิที่ได้รับจากการจำหน่าย กับมูลค่าตามบัญชีของที่ดิน อาคาร และอุปกรณ์ โดยรับรู้สุทธิเป็นรายได้อื่น ในกำไรหรือขาดทุน เมื่อมีการขายสินทรัพย์ ที่ตีราคาใหม่ จำนวนเงินที่บันทึกอยู่ในส่วนเกินทุนจากการตีราคาของสินทรัพย์จะถูกโอนไปยังกำไรสะสม

#### ต้นทุนที่เกิดขึ้นในภายหลัง

ต้นทุนในการเปลี่ยนแปลงส่วนประกอบจะรับรู้เป็นส่วนหนึ่งของมูลค่าตามบัญชีของรายการที่ดิน อาคารและอุปกรณ์ ถ้ามีความเป็นไปได้ก่อนข้างต้นที่กลุ่มบริษัทจะได้รับประโยชน์เชิงเศรษฐกิจในอนาคตจากรายการนั้น และสามารถวัดมูลค่า ต้นทุนของรายการนั้น ได้อย่างน่าเชื่อถือ ชิ้นส่วนที่ถูกเปลี่ยนแปลงจะถูกตัดจำหน่ายตามมูลค่าตามบัญชี ต้นทุนที่เกิดขึ้นในการซ่อมบำรุงที่ดิน อาคารและอุปกรณ์ที่เกิดขึ้นเป็นประจำจะรับรู้ในกำไรหรือขาดทุนเมื่อเกิดขึ้น

#### ค่าเสื่อมราคา

ค่าเสื่อมราคาคำนวณจากมูลค่าเสื่อมสภาพของรายการอาคาร และอุปกรณ์ ซึ่งประกอบด้วยราคาทุนของสินทรัพย์หรือ ต้นทุนในการเปลี่ยนแปลงอื่น หักด้วยมูลค่าคงเหลือของสินทรัพย์

ค่าเสื่อมราคาบันทึกเป็นค่าใช้จ่ายในกำไรหรือขาดทุน คำนวณโดยวิธีเส้นตรงตามเกณฑ์อายุการใช้งาน โดยประมาณของ ส่วนประกอบของสินทรัพย์แต่ละรายการ ประมาณการอายุการใช้งานของสินทรัพย์แสดงได้ดังนี้

	อายุการให้ประโยชน์	
	วิธีการคิดค่าเสื่อมราคา	(จำนวนปี)
สิ่งปรับปรุงที่ดิน	วิธีเส้นตรง	20
อาคาร โรงงานและสิ่งปรับปรุงอาคาร	วิธีเส้นตรง	5 – 20
อาคารสำนักงานและสิ่งปลูกสร้าง	วิธีเส้นตรง	30
แม่พิมพ์และอุปกรณ์จับยึด	วิธีเส้นตรง	5
เครื่องจักร อุปกรณ์ โรงงานและเครื่องมือ	วิธีเส้นตรง	5 – 20
เครื่องใช้สำนักงาน	วิธีเส้นตรง	5
ยานพาหนะ	วิธีเส้นตรง	5

กลุ่มบริษัท ไม่คิดค่าเสื่อมราคาสำหรับที่ดินและสินทรัพย์ที่อยู่ระหว่างการก่อสร้าง


วิธีการคิดค่าเสื่อมราคา อายุการให้ประโยชน์ของสินทรัพย์ และมูลค่าคงเหลือ ถูกทบทวนอย่างน้อยที่สุดทุกสิ้นรอบปีบัญชี และปรับปรุงตามความเหมาะสม

#### สิทธิการเช่าที่ดิน

สิทธิการเช่าที่ดินแสดงตามราคาทุนหักค่าตัดจำหน่ายสะสม ค่าตัดจำหน่ายของสิทธิการเช่าที่ดินคำนวณจากราคาทุนของสินทรัพย์โดยวิธีเส้นตรงภายในระยะเวลาตามอายุสัญญาเช่า

ค่าตัดจำหน่ายรวมอยู่ในการคำนวณผลการดำเนินงาน

๒๑๔



## สินทรัพย์ไม่มีตัวตน

### รายจ่ายในการวิจัยและพัฒนา

รายจ่ายในขั้นตอนการวิจัย ได้แก่ การสำรวจตรวจสอบเพื่อให้ได้มาซึ่งความรู้ความเข้าใจใหม่ทางด้านวิทยาศาสตร์หรือทางด้านเทคนิค รับรู้ในกำไรหรือขาดทุนเมื่อเกิดขึ้น

ขั้นตอนพัฒนาเกี่ยวข้องกับแผนงานหรือการออกแบบสำหรับผลิตภัณฑ์และกระบวนการใหม่หรือปรับปรุงให้ดีขึ้นกว่าเดิม รายจ่ายที่เกิดจากการพัฒนารับรู้เป็นสินทรัพย์ได้ก็ต่อเมื่อสามารถวัดมูลค่าของรายการต้นทุนการพัฒนาได้อย่างน่าเชื่อถือ ผลิตภัณฑ์หรือกระบวนการนั้นมีความเป็นไปได้ทางเทคนิคและทางการค้า ซึ่งก่อให้เกิดประโยชน์เชิงเศรษฐกิจ และกลุ่มบริษัทมีความตั้งใจและมีทรัพยากรเพียงพอที่จะนำมาใช้เพื่อทำให้การพัฒนาเสร็จสิ้นสมบูรณ์ และนำสินทรัพย์มาใช้ประโยชน์หรือนำมาขายได้ รายจ่ายในการพัฒนารับรู้เป็นสินทรัพย์รวมถึงต้นทุนสำหรับวัตถุดิบ ต้นทุนแรงงาน ต้นทุนที่เกี่ยวข้องโดยตรงในการจัดเตรียมสินทรัพย์เพื่อให้สามารถนำมาใช้ประโยชน์ตามประสงค์และต้นทุนการกู้ยืมสามารถนำมาเป็นส่วนหนึ่งของราคาทุนของสินทรัพย์ รายจ่ายในการพัฒนาอื่นรับรู้ในกำไรหรือขาดทุนเมื่อเกิดขึ้น

### สินทรัพย์ไม่มีตัวตนอื่น ๆ

สินทรัพย์ไม่มีตัวตนอื่น ๆ ที่ซื้อและมีอายุการใช้งานจำกัด แสดงในราคาทุนหักค่าตัดจำหน่ายสะสมและขาดทุนจากการลดมูลค่า

### ค่าตัดจำหน่าย

ค่าตัดจำหน่ายรับรู้ในกำไรหรือขาดทุน โดยวิธีเส้นตรงซึ่งโดยส่วนใหญ่จะสะท้อนรูปแบบที่คาดว่าจะได้รับประโยชน์ในอนาคตจากสินทรัพย์นั้นตามเกณฑ์ระยะเวลาที่คาดว่าจะได้รับประโยชน์เชิงเศรษฐกิจนับจากวันที่อยู่ในสภาพพร้อมใช้งาน ระยะเวลาที่คาดว่าจะได้รับประโยชน์แสดงได้ดังนี้

	วิธีการคิดค่าตัดจำหน่าย	อายุการให้ประโยชน์ (จำนวนปี)
ซอฟต์แวร์	วิธีเส้นตรง	5
สิทธิบัตรและเครื่องหมายการค้า	วิธีเส้นตรง	5

## ผลประโยชน์ของพนักงาน

### ผลประโยชน์ระยะสั้น

กลุ่มบริษัทรับรู้เงินเดือน ค่าจ้าง โบนัส และเงินสมทบกองทุนประกันสังคมเป็นค่าใช้จ่ายตามเกณฑ์คงค้าง

### ผลประโยชน์หลังออกจากงาน-โครงการสมทบเงินที่กำหนดไว้

กลุ่มบริษัทดำเนินการจัดตั้งกองทุนสำรองเลี้ยงชีพที่เป็นแผนจ่ายสมทบที่กำหนดการจ่ายสมทบไว้เป็นกองทุนโดยสินทรัพย์ของกองทุนแยกออกจากสินทรัพย์ของกลุ่มบริษัท กองทุนสำรองเลี้ยงชีพดังกล่าวได้รับเงินสมทบเข้ากองทุนจากทั้งพนักงานและกลุ่มบริษัทที่เกี่ยวข้อง เงินจ่ายสมทบกองทุนสำรองเลี้ยงชีพและภาระหนี้สินตาม โครงการสมทบเงินจะบันทึกเป็นค่าใช้จ่ายในกำไรหรือขาดทุนสำหรับรอบระยะเวลาบัญชีที่เกี่ยวข้อง

### ผลประโยชน์หลังออกจากงาน-โครงการผลประโยชน์ที่กำหนดไว้

หนี้สินผลประโยชน์พนักงานส่วนที่เป็นเงินชดเชยตามกฎหมายแรงงาน บันทึกเป็นค่าใช้จ่ายตลอดอายุการทำงานของพนักงาน โดยการประมาณจำนวนเงินผลประโยชน์ในอนาคตที่พนักงานจะได้รับจากการทำงานให้กับกลุ่มบริษัท ตลอด



ระยะเวลาทำงานถึงปีที่เกษียณอายุงานในอนาคตตามหลักคณิตศาสตร์ประกันภัย โดยผลประโยชน์ดังกล่าวได้ถูกคิดลดเป็นมูลค่าปัจจุบัน อัตราคิดลดใช้อัตราผลตอบแทนของพันธบัตรรัฐบาลเป็นอัตราอ้างอิงเริ่มต้น การประมาณการหนี้สินดังกล่าวคำนวณตามหลักคณิตศาสตร์ประกันภัยโดยใช้วิธีคิดลดแต่ละหน่วยที่ประมาณการไว้ (Projected Unit Credit Method)

เมื่อผลประโยชน์พนักงานมีการเปลี่ยนแปลง ส่วนของผลประโยชน์ที่เพิ่มขึ้นซึ่งเกี่ยวข้องกับการทำงานให้กับกลุ่มบริษัทในอดีตของพนักงานจะถูกบันทึกในกำไรหรือขาดทุนตามวิธีเส้นตรงตามอายุงานคงเหลือโดยเฉลี่ยจนกระทั่งผลประโยชน์ได้มีการจ่ายจริง เมื่อข้อสมมติที่ใช้ในการประมาณการตามหลักคณิตศาสตร์ประกันภัยมีการเปลี่ยนแปลง กลุ่มบริษัทรับรู้ผลกำไร(ขาดทุน)จากการประมาณการตามหลักคณิตศาสตร์ประกันภัยที่เกิดขึ้นในกำไรขาดทุนเบ็ดเสร็จอื่นทั้งจำนวน

### สัญญาเช่า

#### สัญญาเช่า - กรณีกลุ่มบริษัทเป็นผู้เช่า

ณ วันเริ่มต้นของสัญญา กลุ่มบริษัทประเมินว่าสัญญาเป็นสัญญาเช่าหรือประกอบด้วยสัญญาเช่าหรือไม่ โดยสัญญาจะเป็นสัญญาเช่าหรือประกอบด้วยสัญญาเช่า ถ้าสัญญานั้นเป็นการให้สิทธิในการควบคุมการใช้สินทรัพย์ที่ระบุสำหรับช่วงเวลาหนึ่งเพื่อการแลกเปลี่ยนกับสิ่งตอบแทน

กลุ่มบริษัทรับรู้สินทรัพย์สิทธิการใช้และหนี้สินตามสัญญาเช่า ณ วันที่สัญญาเช่าเริ่มมีผล สิทธิประโยชน์การใช้วัดมูลค่าโดยใช้ราคาทุน ซึ่งประกอบด้วยจำนวนเงินของหนี้สินตามสัญญาเช่าจากการวัดมูลค่าเริ่มแรก ปรับปรุงด้วยการจ่ายชำระใด ๆ ตามสัญญาเช่า ณ วันที่สัญญาเริ่มมีผลหรือก่อนวันที่สัญญาเริ่มมีผล ต้นทุนทางตรงเริ่มแรกใด ๆ ที่เกิดขึ้น และประมาณการต้นทุนที่จะเกิดขึ้นสำหรับผู้เช่าในการซื้อและการขนย้ายสินทรัพย์อ้างอิง การบูรณะสถานที่ตั้งของสินทรัพย์อ้างอิง หรือการบูรณะสินทรัพย์อ้างอิงให้อยู่ในสภาพตามที่กำหนดไว้ หักด้วยสิ่งจูงใจตามสัญญาเช่าที่ได้รับใด ๆ

หนี้สินตามสัญญาเช่าวัดมูลค่าด้วยมูลค่าปัจจุบันของการจ่ายชำระตามสัญญาเช่าที่ยังไม่ได้จ่ายชำระ ณ วันที่สัญญาเช่าเริ่มมีผล ซึ่งคิดลดด้วยอัตราดอกเบี้ยความน่าเชื่อถือของสัญญาเช่าหากอัตรานั้นสามารถกำหนดได้ทุกเมื่อ แต่หากอัตรานั้นไม่สามารถกำหนดได้ทุกเมื่อ กลุ่มบริษัทต้องใช้อัตราดอกเบี้ยการกู้ยืมส่วนเพิ่มของกลุ่มบริษัท

การจ่ายชำระตามสัญญาเช่าที่รวมอยู่ในการวัดมูลค่าของหนี้สินตามสัญญาเช่า ประกอบด้วย

- การจ่ายชำระคงที่ รวมถึงการจ่ายชำระคงที่โดยเนื้อหา
- การจ่ายชำระค่าเช่าผันแปรที่ขึ้นอยู่กับดัชนีหรืออัตรา ซึ่งการวัดมูลค่าเริ่มแรกใช้ดัชนีหรืออัตรา ณ วันที่สัญญาเช่าเริ่มมีผล
- จำนวนเงินที่คาดว่าจะต้องจ่ายชำระภายใต้การรับประกันมูลค่าคงเหลือ
- ราคาใช้สิทธิเลือกซื้อ หากมีความแน่นอนอย่างสมเหตุสมผลที่กลุ่มบริษัทจะใช้สิทธิเลือกซื้อนั้น โดยราคาดังกล่าวเป็นค่าเช่าที่คาดว่าจะต้องจ่ายชำระในระยะเวลาต่อสัญญาตามสิทธิเลือกซื้อ และ
- การจ่ายชำระค่าปรับเพื่อการยกเลิกสัญญาเช่า หากมีความแน่นอนอย่างสมเหตุสมผลว่ากลุ่มบริษัทจะยกเลิกสัญญาเช่า

กลุ่มบริษัทต้องวัดมูลค่าสินทรัพย์สิทธิการใช้ด้วยราคาทุนหักค่าเสื่อมราคาสะสมและผลขาดทุนจากการค้อยค่าสะสม และปรับปรุงด้วยการวัดมูลค่าของหนี้สินตามสัญญาเช่าใหม่ กลุ่มบริษัทจะคิดค่าเสื่อมราคาสินทรัพย์สิทธิการใช้โดยใช้วิธีเส้นตรงนับจากวันที่สัญญาเช่าเริ่มมีผลจนถึงวันสิ้นสุดอายุการใช้ประโยชน์ของสินทรัพย์สิทธิการใช้หรือวันสิ้นสุดอายุสัญญาเช่าแล้วแต่วันใดจะเกิดขึ้นก่อน อย่างไรก็ตาม หากสัญญาเช่าโอนความเป็นเจ้าของในสินทรัพย์อ้างอิงให้แก่กลุ่มบริษัทเมื่อสิ้นสุดอายุสัญญาเช่า หรือหากราคาทุนของสินทรัพย์สิทธิการใช้สะท้อนว่ากลุ่มบริษัทจะใช้สิทธิเลือกซื้อ กลุ่มบริษัทต้องคิดค่าเสื่อมราคาสินทรัพย์สิทธิการใช้จากวันที่สัญญาเช่าเริ่มมีผลจนถึงวันสิ้นสุดอายุการใช้ประโยชน์



๘๘๙

ของสินทรัพย์อ้างอิง อายุการใช้ประโยชน์ของสินทรัพย์สิทธิการใช้พิจารณาโดยใช้หลักการเดียวกันกับการพิจารณาอายุการใช้ประโยชน์ของที่ดิน อาคาร และอุปกรณ์

หนี้สินตามสัญญาเช่าต้องมีการวัดมูลค่าใหม่เมื่อมีการเปลี่ยนแปลงจำนวนเงินที่คาดว่าจะต้องจ่ายชำระในอนาคต ซึ่งอาจเกิดจากการเปลี่ยนแปลงดังต่อไปนี้

- การเปลี่ยนแปลงดัชนีหรืออัตราที่ใช้ในการกำหนดการจ่ายชำระเหล่านั้น
- การเปลี่ยนแปลงจำนวนเงินที่คาดว่าจะต้องจ่ายชำระภายใต้การรับประกันมูลค่าคงเหลือ
- กลุ่มบริษัทเปลี่ยนแปลงการประเมินการใช้สิทธิเลือกซื้อ สิทธิการต่อสัญญา และสิทธิเลือกในการยกเลิกสัญญาเช่า

เมื่อหนี้สินตามสัญญาเช่าที่ถูกรวัดมูลค่าใหม่เพื่อสะท้อนการเปลี่ยนแปลงของการจ่ายชำระตามสัญญาเช่า กลุ่มบริษัทต้องรับรู้จำนวนเงินของการวัดมูลค่าของหนี้สินตามสัญญาเช่าใหม่ โดยการปรับปรุงสินทรัพย์สิทธิการใช้ อย่างไรก็ตาม ถ้ามูลค่าตามบัญชีของสินทรัพย์สิทธิการใช้มีมูลค่าลดลงจนเป็นศูนย์แล้ว และมีการลดลงเพิ่มเติมจากการวัดมูลค่าของหนี้สินตามสัญญาเช่า กลุ่มบริษัทต้องรับรู้จำนวนคงเหลือของการวัดมูลค่าใหม่ในกำไรหรือขาดทุน

#### สัญญาเช่าระยะสั้น และสัญญาเช่าซึ่งสินทรัพย์มีมูลค่าต่ำ

กลุ่มบริษัทอาจเลือกที่จะไม่รับรู้สินทรัพย์สิทธิการใช้และหนี้สินตามสัญญาเช่าสำหรับสัญญาเช่าระยะสั้น ซึ่งเป็นสัญญาเช่าที่มีอายุสัญญาเช่า 12 เดือนหรือน้อยกว่า หรือสัญญาเช่าซึ่งสินทรัพย์อ้างอิงมีมูลค่าต่ำ กลุ่มบริษัทรับรู้การจ่ายชำระตามสัญญาเช่าที่เกี่ยวข้องกับสัญญาเช่าดังกล่าวเป็นค่าใช้จ่ายตามวิธีเส้นตรงตลอดอายุสัญญาเช่า


#### สัญญาเช่า - กรณีกลุ่มบริษัทเป็นผู้ให้เช่า

กลุ่มบริษัทพิจารณาเมื่อเริ่มแรกว่าแต่ละสัญญาเช่าเป็นสัญญาเช่าการเงินหรือสัญญาเช่าดำเนินงาน ในการจำแนกประเภทสัญญาเช่าแต่ละครั้ง กลุ่มบริษัทต้องประเมินว่าสัญญานั้น โอนความเสี่ยงและผลตอบแทนเกือบทั้งหมดของสินทรัพย์อ้างอิงที่ผู้เป็นเจ้าของพึงได้รับว่าสัญญาเช่ามีการ โอนความเสี่ยงและผลตอบแทนทั้งหมดหรือไม่ หากเป็นไปตามนั้น สัญญาเช่าดังกล่าวจัดประเภทเป็นสัญญาเช่าเงินทุน หรือหากไม่เป็นไปตามนั้น สัญญาเช่าดังกล่าวจะจัดประเภทเป็นสัญญาเช่าดำเนินงาน

สินทรัพย์ที่ให้เช่าตามสัญญาเช่าทางการเงินบันทึกเป็นลูกหนี้สัญญาเช่าทางการเงินด้วยมูลค่าปัจจุบันของจำนวนเงินที่จ่ายตามสัญญาเช่า ผลต่างระหว่างยอดรวมของลูกหนี้เบื้องต้นกับมูลค่าปัจจุบันของลูกหนี้บันทึกเป็นรายได้ทางการเงินค้างรับรายได้จากสัญญาเช่าระยะยาวรับรู้ตลอดอายุของสัญญาเช่า โดยใช้วิธีเงินลงทุนสุทธิซึ่งสะท้อนอัตราผลตอบแทนคงที่ทุกงวด ต้นทุนทางตรงเริ่มแรกทั้งหมดอยู่ในการวัดมูลค่าลูกหนี้สัญญาเช่าทางการเงินเริ่มแรกและจะทยอยรับรู้โดยลดจากรายได้ตลอดอายุของสัญญาเช่า

สินทรัพย์ที่ให้เช่าตามสัญญาเช่าดำเนินงานรวมแสดงอยู่ในงบแสดงฐานะการเงินในส่วนที่ดิน อาคาร และอุปกรณ์ และตัดค่าเสื่อมราคาตลอดอายุการให้ประโยชน์ของสินทรัพย์ด้วยเกณฑ์เดียวกันกับรายการที่ดิน อาคารและอุปกรณ์ของกลุ่มกิจการซึ่งมีลักษณะคล้ายคลึงกัน รายได้ค่าเช่า (สุทธิจากสิ่งตอบแทนงูใจที่ได้จ่ายให้แก่ผู้เช่า) รับรู้ด้วยวิธีเส้นตรงตลอดช่วงเวลาการให้เช่า

๗๓๗





## ประมาณการหนี้สิน

ประมาณการหนี้สินจะรับรู้ก็ต่อเมื่อกลุ่มบริษัทมีภาระหนี้สินตามกฎหมายที่เกิดขึ้นในปัจจุบันหรือที่ก่อตัวขึ้นอันเป็นผลมาจากเหตุการณ์ในอดีต และมีความเป็นไปได้ค่อนข้างแน่นอนว่าประโยชน์เชิงเศรษฐกิจจะต้องถูกจ่ายไปเพื่อชำระภาระหนี้สินดังกล่าว ประมาณการหนี้สินพิจารณาจากการคิดลดกระแสเงินสดที่จะจ่ายในอนาคตโดยใช้อัตราคิดลดในตลาดปัจจุบันก่อนคำนึงภาษีเงินได้ เพื่อให้สะท้อนจำนวนที่อาจประเมินได้ในตลาดปัจจุบันซึ่งแปรไปตามเวลาและความเสี่ยงที่มีต่อหนี้สิน ประมาณการหนี้สินส่วนที่เพิ่มขึ้นเนื่องจากเวลาที่ผ่านไปรับรู้เป็นต้นทุนทางการเงิน

## การรับรู้รายได้และค่าใช้จ่าย

รายได้ที่รับรู้ไม่รวมภาษีมูลค่าเพิ่มและแสดงสุทธิจากส่วนลดการค้า และส่วนลดพิเศษ

### การขายสินค้า

รายได้จากการขายสินค้ารับรู้เมื่อกลุ่มบริษัทได้โอนอำนาจควบคุมในสินค้าให้แก่ลูกค้าแล้ว กล่าวคือ เมื่อมีการส่งมอบสินค้ารายได้จากการขายแสดงตามมูลค่าที่ได้รับหรือคาดว่าจะได้รับสำหรับสินค้าที่ได้ส่งมอบหลังจากหักประมาณการสินค้ารับคืนและส่วนลด โดยไม่รวมภาษีมูลค่าเพิ่ม

### รายได้จากการให้บริการอื่น

กลุ่มบริษัทรับรู้รายได้จากการให้บริการเมื่อได้ให้บริการแล้วเสร็จ

### รายได้ตามสัญญา

รายได้และต้นทุนของงานให้บริการตามสัญญานั้นที่รับรู้เป็นรายได้ตลอดช่วงเวลาให้บริการ โดยใช้วิธีในการวัดระดับความก้าวหน้าของงานที่ทำเสร็จใช้วิธีประเมินผลความสำเร็จของงานที่ส่งมอบโดยอ้างอิงจากข้อมูลผู้ควบคุมงานของกลุ่มบริษัท (วิธีผลผลิต)

### สินทรัพย์ที่เกิดจากสัญญาและหนี้สินที่เกิดจากสัญญา

รายได้ที่รับรู้แล้วแต่ยังไม่ถึงกำหนดเรียกชำระตามสัญญาแสดงไว้เป็น “สินทรัพย์ที่เกิดจากสัญญา” ในงบแสดงฐานะการเงิน ซึ่งจะจัดประเภทเป็นลูกหนี้การค้าเมื่อกลุ่มบริษัทมีสิทธิที่จะได้รับชำระโดยปราศจากเงื่อนไข เช่น เมื่อกลุ่มบริษัทได้ให้บริการเสร็จสิ้นและลูกค้ารับมอบงาน

จำนวนเงินที่กลุ่มบริษัทได้รับหรือมีสิทธิได้รับจากลูกค้าแต่ยังมีภาระที่ต้องโอนสินค้าหรือบริการให้กับลูกค้าแสดงไว้เป็น “หนี้สินที่เกิดจากสัญญา” ภายใต้เงื่อนไขหมุนเวียนอื่นในงบแสดงฐานะการเงิน ซึ่งจะรับรู้เป็นรายได้เมื่อได้ปฏิบัติตามภาระที่ระบุไว้ในสัญญาเสร็จสิ้น


กลุ่มบริษัทรับรู้รายการขาดทุนที่คาดว่าจะเกิดขึ้นจากสัญญาที่ยังไม่แล้วเสร็จและค่าปรับงานล่าช้าส่วนที่คาดว่าจะเรียกเก็บคืนจากผู้รับเหมาช่วงไม่ได้เป็นค่าใช้จ่ายทันที

ต้นทุนในการให้บริการจากการคำนวณตามส่วนที่สำเร็จมากกว่าต้นทุนงานก่อสร้างที่เกิดจริงจะแสดงไว้เป็น “ต้นทุนงานค้างจ่าย” ภายใต้หนี้สินหมุนเวียนในงบแสดงฐานะการเงิน

### รายได้ค่าเช่า

รายได้ค่าเช่าจากอสังหาริมทรัพย์เพื่อการลงทุนรับรู้ในกำไรหรือขาดทุนโดยวิธีเส้นตรงตลอดอายุสัญญาเช่า ค่าใช้จ่ายเริ่มแรกที่เกิดขึ้นเป็นการเฉพาะเพื่อให้เกิดสัญญาเช่ารับรู้เป็นส่วนหนึ่งของค่าเช่าทั้งสิ้นตามสัญญา ค่าเช่าที่อาจเกิดขึ้นรับรู้เป็นรายได้ในรอบระยะเวลาบัญชีซึ่งค่าเช่านั้นเกิดขึ้น

๔๙



## เงินปันผลรับ

เงินปันผลรับบันทึกในกำไรหรือขาดทุนในวันที่กลุ่มบริษัทมีสิทธิได้รับเงินปันผล

## ดอกเบี้ยรับและรายได้อื่น

ดอกเบี้ยรับและรายได้อื่นบันทึกในกำไรหรือขาดทุนตามเกณฑ์คงค้าง

## ค่าใช้จ่าย

ค่าใช้จ่ายบันทึกในกำไรหรือขาดทุนตามเกณฑ์คงค้าง

## ภาษีเงินได้

ค่าใช้จ่ายภาษีเงินได้สำหรับงวดประกอบด้วยภาษีเงินได้ปัจจุบันและภาษีเงินได้รอการตัดบัญชี ภาษีเงินได้ปัจจุบันและภาษีเงินได้รอการตัดบัญชีรับรู้ในกำไรหรือขาดทุน เว้นแต่ภาษีเงินได้รอการตัดบัญชีในส่วนที่เกี่ยวกับรายการที่บันทึกในส่วนของผู้ถือหุ้นให้รับรู้ในกำไรขาดทุนเบ็ดเสร็จอื่น

ภาษีเงินได้ปัจจุบันได้แก่ภาษีที่คาดว่าจะจ่ายชำระหรือได้รับชำระ โดยคำนวณจากกำไรหรือขาดทุนประจำงวดที่ต้องเสียภาษี โดยใช้อัตราภาษีที่ประกาศใช้หรือที่คาดว่าจะมีผลบังคับใช้ ณ วันสิ้นรอบระยะเวลารายงาน ตลอดจนการปรับปรุงทางภาษีที่เกี่ยวกับรายการในงวดก่อน ๆ

ภาษีเงินได้รอการตัดบัญชีบันทึกโดยคำนวณจากผลแตกต่างชั่วคราวที่เกิดขึ้นระหว่างมูลค่าตามบัญชีและและมูลค่าฐานภาษีของสินทรัพย์และหนี้สิน

ภาษีเงินได้รอการตัดบัญชีจะไม่ถูกรับรู้เมื่อเกิดจากผลแตกต่างชั่วคราวต่อไปนี้


- ผลแตกต่างที่เกี่ยวข้องกับเงินลงทุนในบริษัทย่อยและกิจการร่วมค้าหากเป็นไปได้ว่าจะไม่มีการกลับรายการภาษีเงินได้รอการตัดบัญชีในอนาคตอันใกล้

ภาษีเงินได้รอการตัดบัญชีวัดมูลค่าโดยใช้อัตราภาษีที่คาดว่าจะใช้กับผลแตกต่างชั่วคราวเมื่อมีการกลับรายการ โดยใช้อัตราภาษีที่ประกาศใช้หรือที่คาดว่าจะมีผลบังคับใช้ ณ วันสิ้นรอบระยะเวลารายงาน

ในการกำหนดมูลค่าของภาษีเงินได้ปัจจุบันและภาษีเงินได้รอการตัดบัญชี กลุ่มบริษัทต้องคำนึงถึงผลกระทบของสถานการณ์ทางภาษีที่ไม่แน่นอนและอาจทำให้จำนวนภาษีที่ต้องจ่ายเพิ่มขึ้น และมีดอกเบี้ยที่ต้องชำระ กลุ่มบริษัทเชื่อว่าได้ตั้งภาษีเงินได้ค้างจ่ายเพียงพอสำหรับภาษีเงินได้ที่จ่ายในอนาคต ซึ่งเกิดจากการประเมินผลกระทบจากหลายปัจจัย รวมถึง การตีความทางกฎหมายภาษี และจากประสบการณ์ในอดีต การประเมินนี้อยู่บนพื้นฐานการประมาณการและข้อสมมติฐาน และอาจจะเกี่ยวข้องกับการตัดสินใจเกี่ยวกับเหตุการณ์ในอนาคต ข้อมูลใหม่ ๆ อาจจะทำให้กลุ่มบริษัทเปลี่ยนการตัดสินใจโดยขึ้นอยู่กับความเพียงพอของภาษีเงินได้ค้างจ่ายที่มีอยู่ การเปลี่ยนแปลงในภาษีเงินได้ค้างจ่ายจะกระทบต่อค่าใช้จ่ายภาษีเงินได้ในงวดที่เกิดการเปลี่ยนแปลง

สินทรัพย์ภาษีเงินได้รอการตัดบัญชีและหนี้สินภาษีเงินได้รอการตัดบัญชีสามารถหักกลบได้เมื่อกิจการมีสิทธิตามกฎหมายที่จะนำสินทรัพย์ภาษีเงินได้ของงวดปัจจุบันมาหักกลบกับหนี้สินภาษีเงินได้ของงวดปัจจุบันและภาษีเงินได้นี้ประเมินโดยหน่วยงานจัดเก็บภาษีหน่วยงานเดียวกันสำหรับหน่วยภาษีเดียวกันหรือหน่วยภาษีต่างกัน สำหรับหน่วยภาษีต่างกันนั้น กิจการมีความตั้งใจจะจ่ายชำระหนี้สินและสินทรัพย์ภาษีเงินได้ของงวดปัจจุบันด้วยยอดสุทธิหรือตั้งใจจะรับคืนสินทรัพย์และจ่ายชำระหนี้สินในเวลาเดียวกัน

517



สินทรัพย์ภายใต้เงินได้รอการตัดบัญชีจะบันทึกต่อเมื่อมีความเป็นไปได้ค่อนข้างแน่นอนว่ากำไรเพื่อเสียภาษีในอนาคตจะมีจำนวนเพียงพอกับการใช้ประโยชน์จากผลแตกต่างชั่วคราวดังกล่าว สินทรัพย์ภายใต้เงินได้รอการตัดบัญชีจะถูกทบทวน ณ ทุกวันสิ้นรอบระยะเวลารายงานและจะถูกปรับลดลงเท่าที่ประโยชน์ทางภาษีจะมีโอกาสถูกใช้จริง

#### กำไร(ขาดทุน)ต่อหุ้นขั้นพื้นฐานและกำไร(ขาดทุน)ต่อหุ้นปรับลด

กำไร(ขาดทุน)ต่อหุ้นขั้นพื้นฐานคำนวณ โดยการหารกำไร(ขาดทุน)สุทธิ ด้วยจำนวนหุ้นสามัญเฉลี่ยถ่วงน้ำหนักตามจำนวนหุ้นที่ออกจำหน่าย และจำนวนหุ้นที่เพิ่มขึ้นจากการแปลงใบสำคัญแสดงสิทธิในระหว่างปี

ในการคำนวณกำไร(ขาดทุน)ต่อหุ้นปรับลดคำนวณ โดยการหารกำไร(ขาดทุน)สุทธิ ด้วยจำนวนหุ้นสามัญเฉลี่ยถ่วงน้ำหนักที่รวมผลกระทบจากใบสำคัญแสดงสิทธิที่จะซื้อหุ้นสามัญ

#### เงินตราต่างประเทศ

##### รายการบัญชีที่เป็นเงินตราต่างประเทศ

รายการบัญชีที่เป็นเงินตราต่างประเทศแปลงค่าเป็นเงินบาท โดยใช้อัตราแลกเปลี่ยน ณ วันที่เกิดรายการ

สินทรัพย์และหนี้สินที่เป็นตัวเงินและเป็นเงินตราต่างประเทศ ณ วันที่รายงาน แปลงค่าเป็นเงินบาท โดยใช้อัตราแลกเปลี่ยน ณ วันนั้น กำไรหรือขาดทุนจากการแปลงค่าบันทึกในกำไรหรือขาดทุน

สินทรัพย์และหนี้สินที่ไม่เป็นตัวเงินซึ่งเกิดจากรายการบัญชีที่เป็นเงินตราต่างประเทศซึ่งบันทึกตามเกณฑ์ราคาทุนเดิมแปลงค่าเป็นเงินบาท โดยใช้อัตราแลกเปลี่ยน ณ วันที่เกิดรายการ

##### รายการธุรกิจกับบุคคลหรือกิจการที่เกี่ยวข้องกัน


บุคคลหรือกิจการที่เกี่ยวข้องกันกับกลุ่มบริษัทและบริษัทหมายถึง บุคคลหรือกิจการที่มีอำนาจควบคุมกลุ่มบริษัทและบริษัท หรือถูกควบคุม โดยกลุ่มบริษัทและบริษัท ไม่ว่าจะ เป็น โดยทางตรงหรือทางอ้อม หรืออยู่ภายใต้การควบคุมเดียวกันกับกลุ่มบริษัทและบริษัท

นอกจากนี้บุคคลหรือกิจการที่เกี่ยวข้องกันยังหมายถึงบุคคลซึ่งมีอิทธิพลอย่างเป็นทางการสำคัญกับกลุ่มบริษัทและบริษัท ผู้บริหารสำคัญ กรรมการหรือพนักงานของกลุ่มบริษัทและบริษัทที่มีอำนาจในการวางแผนและควบคุมการดำเนินงานของกลุ่มบริษัทและบริษัท

ในการพิจารณาความสัมพันธ์ระหว่างบุคคลหรือกิจการที่เกี่ยวข้องกันกับบริษัทแต่ละรายการ บริษัทคำนึงถึงเนื้อหาของความสัมพันธ์มากกว่ารูปแบบทางกฎหมาย

##### การวัดมูลค่ายุติธรรม

มูลค่ายุติธรรม หมายถึง ราคาที่คาดว่าจะได้รับจากการขายสินทรัพย์หรือเป็นราคาที่จะต้องจ่ายเพื่อโอนหนี้สินให้ผู้อื่นโดยรายการดังกล่าวเป็นรายการที่เกิดขึ้นในสภาพปกติระหว่างผู้ซื้อและผู้ขาย (ผู้ร่วมในตลาด) ณ วันที่วัดมูลค่า บริษัทและบริษัทย่อยใช้ราคาเสนอซื้อขายในตลาดที่มีสภาพคล่องในการวัดมูลค่ายุติธรรมของสินทรัพย์และหนี้สินซึ่งมาตรฐานการรายงานทางการเงินที่เกี่ยวข้องกำหนดให้ต้องวัดมูลค่าด้วยมูลค่ายุติธรรม ยกเว้นในกรณีที่ไม่มียุติธรรมที่มีสภาพคล่องสำหรับสินทรัพย์หรือหนี้สินที่มีลักษณะเดียวกันหรือไม่สามารถหาราคาเสนอซื้อขายในตลาดที่มีสภาพคล่องได้ บริษัทและบริษัทย่อยจะประมาณมูลค่ายุติธรรม โดยใช้เทคนิคการประเมินมูลค่าที่เหมาะสมกับแต่ละสถานการณ์ และพยายามใช้ข้อมูลที่สามารถสังเกตได้ที่เกี่ยวข้องกับสินทรัพย์หรือหนี้สินที่จะวัดมูลค่ายุติธรรมนั้นให้มากที่สุด



ลำดับชั้นของมูลค่ายุติธรรมที่ใช้วัดมูลค่าและเปิดเผยมูลค่ายุติธรรมของสินทรัพย์และหนี้สินในงบการเงินออกเป็นสามระดับตามประเภทของข้อมูลที่นำมาใช้ในการวัดมูลค่ายุติธรรม ดังนี้

ระดับ 1 ใช้ข้อมูลราคาเสนอซื้อขายของสินทรัพย์หรือหนี้สินอย่างเดียวกันในตลาดที่มีสภาพคล่อง

ระดับ 2 ใช้ข้อมูลอื่นที่สามารถสังเกตได้ของสินทรัพย์หรือหนี้สิน ไม่ว่าจะ เป็น ข้อมูลทางตรงหรือทางอ้อม

ระดับ 3 ใช้ข้อมูลที่ไม่สามารถสังเกตได้ เช่น ข้อมูลเกี่ยวกับกระแสเงินในอนาคตที่กิจการประมาณขึ้น

ทุกวันสิ้นรอบระยะเวลารายงาน บริษัทและบริษัทย่อยจะประเมินความจำเป็นในการโอนรายการระหว่างลำดับชั้นของมูลค่ายุติธรรมสำหรับสินทรัพย์และหนี้สินที่ถืออยู่ ณ วันสิ้นรอบระยะเวลารายงานที่มีการวัดมูลค่ายุติธรรมแบบเกิดขึ้นประจำ

#### การใช้ดุลยพินิจและประมาณการทางบัญชีที่สำคัญ

ในการจัดทำงบการเงินตามมาตรฐานการรายงานทางการเงิน ฝ่ายบริหารจำเป็นต้องใช้ดุลยพินิจและการประมาณการในเรื่องที่มีความไม่แน่นอนเสมอ การใช้ดุลยพินิจและการประมาณการดังกล่าวนี้ส่งผลกระทบต่อจำนวนเงินที่แสดงในงบการเงินและต่อข้อมูลที่แสดงในหมายเหตุประกอบงบการเงิน ผลที่เกิดขึ้นจริงอาจแตกต่างไปจากจำนวนที่ประมาณการไว้ การใช้ดุลยพินิจและการประมาณการที่สำคัญมีดังนี้

#### ค่าเผื่อการลดลงของมูลค่าสินค้างเหลือ

ค่าเผื่อการลดลงของมูลค่าสินค้างเหลือเกิดจากการปรับมูลค่าของสินค้าจากผลขาดทุนที่อาจเกิดขึ้น ฝ่ายบริหารได้ใช้ดุลยพินิจในการประมาณการผลขาดทุนที่คาดว่าจะเกิดขึ้น โดยใช้การวิเคราะห์อายุสินค้างเหลือ และสถานะการขายของสินค้างเหลือรายตัวในปัจจุบัน อย่างไรก็ตาม การใช้ประมาณการและข้อสมมติฐานที่แตกต่างกัน อาจมีผลต่อการเปลี่ยนแปลงจำนวนค่าเผื่อการลดลงของมูลค่าสินค้างเหลือในอนาคต

#### การค้อยค่าของสินทรัพย์

ฝ่ายบริหารพิจารณาตั้งค่าเผื่อการค้อยค่าของสินทรัพย์ซึ่งรวมถึงเงินลงทุนและสินทรัพย์อื่นเมื่อมีข้อบ่งชี้ว่าราคาตามบัญชีของสินทรัพย์อาจสูงกว่ามูลค่าที่คาดว่าจะได้รับคืน ซึ่งหมายถึงมูลค่าที่สูงกว่าระหว่างมูลค่ายุติธรรมหักต้นทุนในการขายเทียบกับมูลค่าจากการใช้สินทรัพย์ (ซึ่งคำนวณจากประมาณการกระแสเงินสดในอนาคตคิดลด)


ในการประมาณการกระแสเงินสดในอนาคตคิดลด ฝ่ายบริหารจำเป็นต้องใช้ดุลยพินิจที่เกี่ยวข้องกับการคาดการณ์รายได้และค่าใช้จ่ายในอนาคต รวมถึงการเลือกอัตราคิดลดและข้อสมมติอื่น ๆ ที่เหมาะสม

#### อสังหาริมทรัพย์เพื่อการลงทุน ที่ดิน อาคาร และอุปกรณ์ สินทรัพย์สิทธิการใช้และค่าเสื่อมราคา

ในการคำนวณค่าเสื่อมราคาของอสังหาริมทรัพย์เพื่อการลงทุน อาคารและอุปกรณ์ สินทรัพย์สิทธิการใช้ฝ่ายบริหารจำเป็นต้องทำการประเมินอายุการให้ประโยชน์และมูลค่าคงเหลือเมื่อเลิกใช้งานของสินทรัพย์ และต้องทบทวนอายุการให้ประโยชน์และมูลค่าคงเหลือใหม่หากมีการเปลี่ยนแปลงเกิดขึ้น

นอกจากนี้ ฝ่ายบริหารจำเป็นต้องสอบถามการค้อยค่าของอสังหาริมทรัพย์เพื่อการลงทุน ที่ดิน อาคารและอุปกรณ์ สินทรัพย์สิทธิในการใช้ในแต่ละช่วงเวลาและบันทึกขาดทุนจากการค้อยค่าหากคาดว่ามูลค่าที่คาดว่าจะได้รับคืนต่ำกว่ามูลค่าตามบัญชีของสินทรัพย์นั้น ในการนี้ฝ่ายบริหารจำเป็นต้องใช้ดุลยพินิจที่เกี่ยวข้องกับการคาดการณ์รายได้และค่าใช้จ่ายในอนาคตซึ่งเกี่ยวข้องกับสินทรัพย์นั้น

๕๖ /



### รายได้ตามสัญญา

กลุ่มบริษัทรับรู้รายได้และต้นทุนของงานให้บริการตามสัญญา โดยใช้วิธีในการวัดระดับความก้าวหน้าของงานที่ทำเสร็จ ใช้วิธีประเมินผลความสำเร็จของงานที่ส่งมอบโดยอ้างอิงจากข้อมูลผู้ควบคุมงานของกลุ่มบริษัท (วิธีผลผลิต)

### สินทรัพย์ภายใต้การตัดบัญชี

กลุ่มบริษัทจะรับรู้สินทรัพย์ภายใต้การตัดบัญชีสำหรับผลแตกต่างชั่วคราวที่ใช้หักภาษีและขาดทุนทางภาษีที่ไม่ได้ใช้เมื่อมีความเป็นไปได้ก่อนข้างแน่ว่ากลุ่มบริษัทจะมีกำไรทางภาษีในอนาคตเพียงพอที่จะใช้ประโยชน์จากผลแตกต่างชั่วคราวและขาดทุนนั้น ในการนี้ฝ่ายบริหารจำเป็นต้องประมาณการว่ากลุ่มบริษัทควรรับรู้จำนวนสินทรัพย์ภายใต้การตัดบัญชีเป็นจำนวนเท่าใด โดยพิจารณาถึงจำนวนกำไรทางภาษีที่คาดว่าจะเกิดในอนาคตในแต่ละช่วงเวลา

### ผลประโยชน์หลังจากออกจากงานของพนักงานตามโครงการผลประโยชน์และผลประโยชน์ระยะยาวอื่นของพนักงาน

หนี้สินตาม โครงการผลประโยชน์หลังจากออกจากงานของพนักงานและตาม โครงการผลประโยชน์ระยะยาวอื่นของพนักงาน ประมาณขึ้นตามหลักคณิตศาสตร์ประกันภัย ซึ่งต้องอาศัยข้อสมมติฐานต่าง ๆ ในการประมาณการนั้น เช่น อัตราคิดลด อัตราการขึ้นเงินเดือนในอนาคต อัตราภาวะ และอัตราการเปลี่ยนแปลงในจำนวนพนักงาน เป็นต้น

### หนี้สินที่อาจเกิดขึ้น

ในการประมาณหนี้สินที่อาจเกิดขึ้น ฝ่ายบริหารจำเป็นต้องใช้ดุลยพินิจในการประมาณการหนี้สินที่อาจเกิดขึ้น โดยคำนึงถึงความเป็นไปได้ที่ประโยชน์เชิงเศรษฐกิจจะต้องถูกจ่ายไปเพื่อชำระภาระผูกพันนั้น

### มูลค่ายุติธรรมของสินทรัพย์ทางการเงินและตราสารอนุพันธ์


มูลค่ายุติธรรมของเครื่องมือทางการเงิน ซึ่งไม่มีการซื้อขายในตลาดซื้อขายคล่องตัวมูลค่า โดยใช้เทคนิคการประเมินมูลค่า กลุ่มบริษัทใช้ดุลยพินิจในการเลือกวิธีการและตั้งข้อสมมติฐานซึ่งส่วนใหญ่อ้างอิงจากสถานะของตลาดที่มีอยู่ ณ วันสิ้นรอบระยะเวลารายงาน

## 5. รายการธุรกิจกับกิจการที่เกี่ยวข้องกัน

บุคคลหรือกิจการที่เกี่ยวข้องกันได้แก่บุคคลหรือกิจการต่างๆ ที่มีความเกี่ยวข้องกับกลุ่มบริษัทและบริษัท โดยการเป็นผู้ถือหุ้นหรือมีผู้ถือหุ้นร่วมกันหรือมีการรวมกัน รายการที่มีขึ้นกับบุคคลหรือกิจการที่เกี่ยวข้องกันได้กำหนดขึ้น โดยใช้ราคาตลาดหรือในราคาที่ตกลงกันตามสัญญาหากไม่มีราคาตลาดรองรับ

รายละเอียดความสัมพันธ์ที่บริษัทมีกับบุคคลหรือกิจการที่เกี่ยวข้องกันซึ่งมีการควบคุม หรือเป็นกิจการที่บริษัท ควบคุม หรือเป็นบุคคลหรือกิจการที่มีรายการบัญชีกับบริษัท มีดังนี้

ชื่อบริษัท	ประเทศที่		ลักษณะความสัมพันธ์
	กิจการ	จัดตั้ง	
<b>บริษัทย่อย</b>			
บริษัท ไทย วิ. พี. ออโต้ เซอร์วิส จำกัด	ไทย		ถือหุ้นโดยบริษัท
บริษัท ไทยรุ่ง ทูลส์ แอนด์ โคส จำกัด	ไทย		ถือหุ้นโดยบริษัท
บริษัท ไทยออโต้ เพรสซาร์ท จำกัด	ไทย		ถือหุ้นโดยบริษัท
บริษัท ทีทีอาร์ ไทยรุ่ง จำกัด	ไทย		ถือหุ้นโดยบริษัท
บริษัท ไทยอัลติเมทาร์ จำกัด	ไทย		ถือหุ้นโดยบริษัทย่อย



๕๕๕

ชื่อบริษัท	ประเทศที่ กิจการ จัดตั้ง	ลักษณะความสัมพันธ์
<b>บริษัทร่วม</b>		
บริษัท เคียวเวะ ไทยรุ่ง จำกัด	ไทย	ถือหุ้นโดยบริษัท
บริษัท เกลด้า ไทยรุ่ง จำกัด	ไทย	ถือหุ้นโดยบริษัท
บริษัท ไทยออดี คอนเวอชั่น จำกัด	ไทย	ถือหุ้นโดยบริษัท
<b>บริษัทที่เกี่ยวข้องกัน</b>		
บริษัท ไทย วี. พี. คอร์ปอเรชั่น จำกัด	ไทย	ผู้ถือหุ้นและกรรมการร่วมกัน
บริษัท บิซ รีซอร์ส จำกัด	ไทย	ผู้ถือหุ้นและกรรมการร่วมกัน
บริษัท อีซูซุชัยเจริญกิจ มอเตอร์ส จำกัด	ไทย	ผู้ถือหุ้นและกรรมการร่วมกัน
บริษัท เลกซ์ส ออโต้ จีที จำกัด	ไทย	ผู้ถือหุ้นและกรรมการร่วมกัน
บริษัท วี.พี. ออโต้ เอ็นเตอร์ไพรส์ จำกัด	ไทย	ผู้ถือหุ้นและกรรมการร่วมกัน
บริษัท วีพีเค ออโต้ จำกัด	ไทย	ผู้ถือหุ้นและกรรมการร่วมกัน
บริษัท วี.พี. แคมป์คอลล แอสเซทส์ จำกัด	ไทย	ผู้ถือหุ้นและกรรมการร่วมกัน
บริษัท ไทยรุ่ง พาร์เทนเนอร์ส กรุ๊ป จำกัด	ไทย	ผู้ถือหุ้นและกรรมการร่วมกัน
บริษัท บิซมอเตอร์ส จำกัด	ไทย	ผู้ถือหุ้นและกรรมการร่วมกัน


5.1 รายการธุรกิจที่สำคัญระหว่างบริษัทกับบริษัทที่เกี่ยวข้องกันและกรรมการสำหรับปีสิ้นสุดวันที่ 31 ธันวาคม พ.ศ. 2564 และ พ.ศ. 2563 มีรายละเอียดดังนี้

	หน่วย: ล้านบาท				นโยบายการกำหนดราคา
	งบการเงินรวม		งบการเงินเฉพาะกิจการ		
	2564	2563	2564	2563	
<b>รายการธุรกิจกับบริษัทย่อย</b>					
<b>รายได้</b>					
ขายสินค้า	-	-	91	207	ต้นทุนบวกกำไรส่วนเพิ่ม
รายได้ค่าบริการและรับจ้างอื่น	-	-	4	4	ตามที่ตกลงร่วมกัน
รายได้ค่าเช่าที่ดินและรายได้ค่าเช่าสำนักงาน	-	-	1	1	ตามสัญญาที่ทำร่วมกัน
รายได้ค่าบริการจัดการพนักงานและการขายวัสดุสิ้นเปลือง	-	-	5	6	ตามสัญญาที่ทำร่วมกัน
ดอกเบี้ยรับ	-	-	4	2	ร้อยละ 1.05 ต่อปี และร้อยละ 1.65 ต่อปี
รายได้เงินปันผล	-	-	-	94	ตามที่ประกาศจ่าย
<b>ค่าใช้จ่าย</b>					
ซื้อสินค้าและค่าบริการจ่าย	-	-	96	96	ต้นทุนบวกกำไรส่วนเพิ่มและราคาตลาด
สินทรัพย์สิทธิการใช้	-	-	1	1	ตามสัญญาที่ทำร่วมกัน
ซื้อสินทรัพย์ถาวร	-	-	13	5	ตามที่ตกลงร่วมกัน
ค่าเช่าที่ดินและอาคารจ่าย	-	-	1	1	ตามสัญญาที่ทำร่วมกัน
ค่าซ่อมและบริการหลังการขาย	-	-	3	1	ต้นทุนบวกกำไรส่วนเพิ่ม
ค่าใช้จ่ายอื่น	-	-	9	-	ตามที่ตกลงร่วมกัน

**รายการธุรกิจกับบริษัทร่วม**

**รายได้**

ขายสินค้า	121	98	121	97	ต้นทุนบวกกำไรส่วนเพิ่ม
รายได้ค่าบริการและรับจ้างอื่น	2	3	3	3	ตามที่ตกลงร่วมกัน




	หน่วย: ล้านบาท				นโยบายการกำหนดราคา
	งบการเงินรวม		งบการเงินเฉพาะกิจการ		
	2564	2563	2564	2563	
รายได้ค่าบริหารจัดการ	2	2	2	2	ตามสัญญาที่ทำร่วมกัน
รายได้เงินปันผล	2	12	2	12	ตามที่ประกาศจ่าย
<b>ค่าใช้จ่าย</b>					
ค่าเช่า	-	2	-	2	ตามสัญญาที่ทำร่วมกัน
สินทรัพย์สิทธิการใช้	2	-	2	-	ตามสัญญาที่ทำร่วมกัน
<b>รายการธุรกิจกับบริษัทที่เกี่ยวข้องกัน</b>					
<b>รายได้</b>					
ขายสินค้า	11	3	6	-	ต้นทุนบวกกำไรส่วนเพิ่ม
รายได้ค่าบริการและรับจ้างอื่น	1	11	-	-	ตามที่ตกลงร่วมกัน
ดอกเบี้ยรับ	2	2	1	-	ร้อยละ 2.20 ต่อปี
รายได้ค่าเช่าที่ดินและรายได้ค่าเช่าสำนักงาน	4	6	-	-	ตามสัญญาที่ทำร่วมกัน
<b>ค่าใช้จ่าย</b>					
ซื้อสินค้าและบริการจ่าย	6	2	4	3	ต้นทุนบวกกำไรส่วนเพิ่ม
ซื้อสินทรัพย์ถาวร	1	-	1	-	ตามที่ตกลงร่วมกัน
ค่าซ่อมและบริการหลังการขาย	4	3	3	2	ต้นทุนบวกกำไรส่วนเพิ่ม
ค่าเช่าและสาธารณูปโภค	1	6	-	1	ตามสัญญาที่ทำร่วมกัน
ค่าไฟฟ้า	-	1	-	-	ราคาต้นทุนและต้นทุนบวกอัตรากำไรขั้นต้นไม่เกินร้อยละ 5

## 5.2 ค่าตอบแทนที่จ่ายให้ผู้บริหารสำคัญ


ค่าตอบแทนที่จ่ายให้ผู้บริหารสำคัญสำหรับปีสิ้นสุดวันที่ 31 ธันวาคม พ.ศ. 2564 และ พ.ศ. 2563 ประกอบด้วย

	หน่วย : บาท			
	งบการเงินรวม		งบการเงินเฉพาะกิจการ	
	2564	2563	2564	2563
ผลประโยชน์ระยะสั้น	41,196,581	37,804,575	24,017,945	19,348,232
ผลประโยชน์หลังออกจากงาน	402,020	508,068	269,109	262,086
<b>รวมค่าตอบแทนที่จ่ายให้ผู้บริหารสำคัญ</b>	<b>41,598,601</b>	<b>38,312,643</b>	<b>24,287,054</b>	<b>19,610,318</b>



5.3 ยอดคงเหลือที่มีสาระสำคัญระหว่างบริษัทกับบริษัทที่เกี่ยวข้องกัน ณ วันที่ 31 ธันวาคม พ.ศ. 2564 และ พ.ศ. 2563 มีดังนี้


	หน่วย: บาท			
	งบการเงินรวม		งบการเงินเฉพาะกิจการ	
	2564	2563	2564	2563
<b>ลูกหนี้การค้ากิจการที่เกี่ยวข้องกัน</b>				
<b>บริษัทย่อย</b>				
บริษัท ไทย วี.พี. ออโต้เซอร์วิส จำกัด	-	-	40,451	130,075
บริษัท ไทยรุ่ง ทูลส์ แอนด์ ไคส์ จำกัด	-	-	22,913	44,568
บริษัท ไทยอัลติเมทคาร์ จำกัด	-	-	12,555,155	59,677,706
บริษัท ทีทีอาร์ ไทยรุ่ง จำกัด	-	-	-	529,479
บริษัท ไทยอโต้เพรสพาร์ท จำกัด	-	-	74,900	-
	-	-	12,693,419	60,381,828
<b>บริษัทร่วม</b>				
บริษัท เคียววะ ไทยรุ่ง จำกัด	23,064,465	15,729,334	23,064,465	15,729,334
บริษัท เกลต้า ไทยรุ่ง จำกัด	365,161	159,062	263,430	107,828
บริษัท ไทยอโต้ คอนเวอชั่น จำกัด	118,702	297,689	118,702	297,689
	23,548,328	16,186,085	23,446,597	16,134,851
<b>บริษัทที่เกี่ยวข้องกัน</b>				
บริษัท อีซูซุช่วยเจริญกิจมอเตอร์ส จำกัด	2,185,353	247,021	2,162,330	-
บริษัท ไทย วี.พี. คอร์ปอเรชั่น จำกัด	-	40,000	-	-
บริษัท ไทยรุ่ง ดิสทริบิวชั่น จำกัด	22,033	-	-	-
	2,207,386	287,021	2,162,330	-
รวมลูกหนี้การค้ากิจการที่เกี่ยวข้องกัน	25,755,714	16,473,106	38,302,346	76,516,679
<b>ลูกหนี้หมุนเวียนอื่นกิจการที่เกี่ยวข้องกัน</b>				
<b>บริษัทย่อย</b>				
บริษัท ไทย วี.พี. ออโต้เซอร์วิส จำกัด	-	-	67	7,745
บริษัท ไทยรุ่ง ทูลส์ แอนด์ ไคส์ จำกัด	-	-	186,103	624,190
บริษัท ไทยอโต้ เพรสพาร์ท จำกัด	-	-	1,600	-
บริษัท ทีทีอาร์ ไทยรุ่ง จำกัด	-	-	6,832	36,400
	-	-	194,602	668,335
<b>บริษัทร่วม</b>				
บริษัท เกลต้า ไทยรุ่ง จำกัด	197,950	197,950	197,950	197,950
บริษัท เคียววะ ไทยรุ่ง จำกัด	118,765	130,235	118,765	130,235
	316,715	328,185	316,715	328,185





## หน่วย: บาท

	งบการเงินรวม		งบการเงินเฉพาะกิจการ	
	2564	2563	2564	2563
<b>บริษัทที่เกี่ยวข้องกัน</b>				
บริษัท ไทย วิ.พี. คอร์ปอเรชั่น จำกัด	87,112	235,712	-	-
บริษัท เลกซ์ส ออโต้ ซิตี จำกัด	2,514,345	2,321,925	-	-
บริษัท บีซีซีทรี จำกัด	-	55,781	-	-
	2,601,457	2,613,418	-	-
รวมลูกหนี้หมุนเวียนอื่นกิจการที่เกี่ยวข้องกัน	2,918,172	2,941,603	511,317	996,520
<b>เงินให้กู้ยืมระยะสั้นแก่กิจการที่เกี่ยวข้องกัน</b>				
<b>บริษัทย่อย</b>				
บริษัท ไทย วิ.พี. ออโต้เซอร์วิส จำกัด	-	-	114,000,000	119,000,000
บริษัท ไทยรุ่ง พูลส์ แอนด์ ใดส์ จำกัด	-	-	103,000,000	90,000,000
บริษัท ทีทีอาร์ ไทยรุ่ง จำกัด	-	-	27,000,000	-
	-	-	244,000,000	209,000,000
<b>บริษัทที่เกี่ยวข้องกัน</b>				
บริษัท ไทย วิ.พี. คอร์ปอเรชั่น จำกัด	60,000,000	60,000,000	-	-
บริษัท อีซูซุซัยเจริญกิจมอเตอร์ส จำกัด	30,000,000	30,000,000	30,000,000	30,000,000
รวมเงินให้กู้ยืมระยะสั้นแก่กิจการที่เกี่ยวข้องกัน	90,000,000	90,000,000	274,000,000	239,000,000
<b>เจ้าหนี้การค้ากิจการที่เกี่ยวข้องกัน</b>				
<b>บริษัทย่อย</b>				
บริษัท ไทย วิ.พี. ออโต้เซอร์วิส จำกัด	-	-	7,518,618	18,555
บริษัท ไทยรุ่ง พูลส์ แอนด์ ใดส์ จำกัด	-	-	4,558,005	831,951
บริษัท ไทยอโต้ เพรสพาร์ท จำกัด	-	-	17,525,578	18,928,949
บริษัท ไทยอัลติเมทคาร์ จำกัด	-	-	2,295,844	-
	-	-	31,898,045	19,779,455
<b>บริษัทร่วม</b>				
บริษัท เกลต้า ไทยรุ่ง จำกัด	56,078	5,512	-	-
	56,078	5,512	-	-
<b>บริษัทที่เกี่ยวข้องกัน</b>				
บริษัท อีซูซุซัยเจริญกิจมอเตอร์ส จำกัด	-	5,643	-	-
บริษัท วิ.พี. ออโต้ เอ็นเตอร์ไพรส์ จำกัด	-	137,432	-	-
บริษัท บีซีซีทรี จำกัด	-	10,165	-	-



514

	หน่วย: บาท			
	งบการเงินรวม		งบการเงินเฉพาะกิจการ	
	2564	2563	2564	2563
บริษัท ไทยรุ่ง พาร์ทเนอร์ส กรุ๊ป จำกัด	21,400	42,800	-	-
	21,400	196,040	-	-
รวมเจ้าหนี้การค้ากิจการที่เกี่ยวข้องกัน	77,478	201,552	31,898,045	19,779,455
<b>เจ้าหนี้หมุนเวียนอื่นกิจการที่เกี่ยวข้องกัน</b>				
<b>บริษัทย่อย</b>				
บริษัท ไทยรุ่ง ทูลส์ แอนด์ โค้ส จำกัด	-	-	2,310,065	-
บริษัท ไทยอัลติเมทคาร์ จำกัด	-	-	835,466	2,396,472
บริษัท ไทย วี.พี. ออโต้เซอร์วิส จำกัด	-	-	240,000	-
บริษัท ไทยอโต้เพรสพาร์ท จำกัด	-	-	700,000	-
	-	-	4,085,531	2,396,472
<b>บริษัทร่วม</b>				
บริษัท เคียววะ ไทยรุ่ง จำกัด	224,757	155,150	224,757	155,150
	224,757	155,150	224,757	155,150
<b>บริษัทที่เกี่ยวข้องกัน</b>				
บริษัท อีซูซุซัยเจริญกิจมอเตอร์ส จำกัด	309,717	223,415	272,466	222,497
บริษัท ไทย วี.พี. คอร์ปอเรชั่น จำกัด	227,964	573,474	51,467	74,599
บริษัท วี.พี. แคปิตอล แอสเซ็ทส์ จำกัด	2,424	6,162	2,424	6,162
บริษัท บิซริชอร์ส จำกัด	195,188	162,500	185,688	162,500
บริษัท เลกซ์ ออโต้ ซิตี้ จำกัด	24,656	-	24,655	-
บริษัท วี.พี.เค. ออโต้ จำกัด	5,350	5,350	-	-
บริษัท ไทยรุ่ง พาร์ทเนอร์ส กรุ๊ป จำกัด	20,800	-	-	-
	786,099	970,901	536,700	465,758
รวมเจ้าหนี้หมุนเวียนอื่นกิจการที่เกี่ยวข้องกัน	1,010,856	1,126,051	4,846,988	3,017,380
<b>ต้นทุนงานค้างจ่ายกิจการที่เกี่ยวข้องกัน</b>				
<b>บริษัทย่อย</b>				
บริษัท ไทยรุ่ง ทูลส์ แอนด์ โค้ส จำกัด	-	-	6,578,311	3,807,701
รวมต้นทุนงานค้างจ่ายกิจการที่เกี่ยวข้องกัน	-	-	6,578,311	3,807,701



5.4 ในระหว่างปี พ.ศ. 2564 เงินให้กู้ยืมระยะสั้นแก่กิจการที่เกี่ยวข้องกัน มีการเคลื่อนไหวดังต่อไปนี้


	หน่วย: ล้านบาท				อัตราดอกเบี้ย
	1 มกราคม	ระหว่างปี		31 ธันวาคม	
	พ.ศ. 2564	เพิ่มขึ้น	ลดลง	พ.ศ. 2564	
<b>เงินให้กู้ยืมระยะสั้นแก่กิจการที่เกี่ยวข้องกัน</b>					
<b>งบการเงินรวม</b>					
<b>บริษัทที่เกี่ยวข้องกัน</b>					
บริษัท ไทย วี.พี.เคอร์ปอเรชั่น จำกัด	60	-	-	60	ร้อยละ 2.20 ต่อปี ครอบคลุมชำระเมื่อทวงถาม
บริษัท อีซูซุซัยเจริญกิจมอเตอร์ส์ จำกัด	30	-	-	30	ร้อยละ 2.20 ต่อปี ครอบคลุมชำระเมื่อทวงถาม
<b>รวม</b>	<b>90</b>	<b>-</b>	<b>-</b>	<b>90</b>	
<b>งบการเงินเฉพาะกิจการ</b>					
<b>บริษัทย่อย</b>					
บริษัท ไทยรุ่ง ทูลส์ แอนด์ ใดส์ จำกัด	90	13	-	103	ร้อยละ 1.65 ต่อปี ครอบคลุมชำระภายในเดือนมกราคม และ มีนาคม พ.ศ. 2565
บริษัท ไทย วี.พี. ออโต้เซอร์วิส จำกัด	119	-	(5)	114	ร้อยละ 1.65 ต่อปี ครอบคลุมชำระภายในเดือนมีนาคม พ.ศ. 2565
บริษัท ทีทีอาร์ ไทยรุ่ง จำกัด	-	30	(3)	27	ร้อยละ 1.65 ต่อปี ครอบคลุมชำระภายในเดือนมกราคม และ กุมภาพันธ์ พ.ศ. 2565
<b>รวม</b>	<b>209</b>	<b>43</b>	<b>(8)</b>	<b>244</b>	
<b>บริษัทที่เกี่ยวข้องกัน</b>					
บริษัท อีซูซุซัยเจริญกิจมอเตอร์ส์ จำกัด	30	-	-	30	ร้อยละ 2.20 ต่อปี ครอบคลุมชำระเมื่อทวงถาม
<b>รวม</b>	<b>30</b>	<b>-</b>	<b>-</b>	<b>30</b>	
<b>รวมทั้งหมด</b>	<b>239</b>	<b>43</b>	<b>(8)</b>	<b>274</b>	

ณ วันที่ 31 ธันวาคม พ.ศ. 2564 และ พ.ศ. 2563 กลุ่มบริษัทมีเงินให้กู้ยืมระยะสั้นแก่กิจการที่เกี่ยวข้องกันเป็นตัวเลขศูนย์ ใช้เงินจำนวน 90 ล้านบาท เงินให้กู้ยืมระยะสั้นดังกล่าวค้ำประกัน โดยกรรมการของบริษัทที่ทำการกู้ยืมบริษัทและบริษัทที่มีความเกี่ยวข้องกันดังกล่าวมีความสัมพันธ์กัน โดยมีผู้ถือหุ้นและกรรมการร่วมกัน

5.5 วงเงินสินเชื่อกับธนาคารที่ใช้ร่วมกันกับกิจการที่เกี่ยวข้องกัน

ณ วันที่ 31 ธันวาคม พ.ศ. 2564 และ พ.ศ. 2563 บริษัทและบริษัทย่อยและบริษัทร่วมหนึ่งแห่ง มีวงเงินสินเชื่อกับธนาคารในประเทศแห่งหนึ่งร่วมกัน ในวงเงิน 1,085 ล้านบาท

511



6. เงินสดและรายการเทียบเท่าเงินสด

เงินสดและรายการเทียบเท่าเงินสด ณ วันที่ 31 ธันวาคม พ.ศ. 2564 และ พ.ศ. 2563 ประกอบด้วย

	หน่วย: บาท			
	งบการเงินรวม		งบการเงินเฉพาะกิจการ	
	2564	2563	2564	2563
เงินสดในมือ	213,942	227,410	80,000	80,000
เงินฝากธนาคารกระแสรายวัน	2,592,883	2,298,264	714,970	699,804
เงินฝากธนาคารออมทรัพย์	295,217,131	218,869,198	195,981,710	102,527,929
เงินฝากธนาคารเพื่อการลงทุนสินทรัพย์ทางการเงิน	5,002,387	-	5,002,387	-
รวม	303,026,343	221,394,872	201,779,067	103,307,733


7. สินทรัพย์ทางการเงินหมุนเวียน

สินทรัพย์ทางการเงินหมุนเวียน ณ วันที่ 31 ธันวาคม พ.ศ. 2564 และ พ.ศ. 2563 ประกอบด้วย

	หน่วย: บาท			
	งบการเงินรวม		งบการเงินเฉพาะกิจการ	
	2564	2563	2564	2563
กองทุนเปิดตราสารหนี้	232,598,404	110,000,000	142,595,043	80,000,000
<u>บวก</u> กำไร (ขาดทุน) จากการเปลี่ยนแปลงมูลค่า				
ยุติธรรมเงินลงทุน: ระดับ 1	(1,685,790)	180,206	(2,055,536)	145,816
รวม	230,912,614	110,180,206	140,539,507	80,145,816
ยอดคงเหลือต้นปี	110,000,000	10,000,000	80,000,000	-
ยอดซื้อหลักทรัพย์	637,511,600	270,000,000	532,511,600	80,000,000
ยอดขายหลักทรัพย์	(514,913,196)	(170,000,000)	(469,916,557)	-
การเปลี่ยนแปลงมูลค่ายุติธรรมของหลักทรัพย์:				
ระดับ 1	(1,685,790)	180,206	(2,055,536)	145,816
ยอดคงเหลือปลายปี	230,912,614	110,180,206	140,539,507	80,145,816

ตารางข้างต้นวิเคราะห์การวัดมูลค่ายุติธรรมที่เกิดขึ้นประจำสำหรับสินทรัพย์ทางการเงินหมุนเวียน การวัดมูลค่ายุติธรรมเหล่านี้ถูกจัดประเภทอยู่ในระดับที่ต่างกันของลำดับชั้นมูลค่ายุติธรรมตามข้อมูลที่ใช้ในการประเมินมูลค่า

กลุ่มบริษัทมีกำไรก่อนภาษีจากการขายหลักทรัพย์ดังกล่าว ซึ่งแสดงภายใต้รายการ "รายได้อื่น" ในงบกำไรขาดทุนสำหรับปีสิ้นสุดวันที่ 31 ธันวาคม พ.ศ. 2564 และ พ.ศ. 2563 เป็นจำนวนเงิน 0.94 ล้านบาทและ 0.11 ล้านบาทตามลำดับ



8. ลูกหนี้การค้าและลูกหนี้หมุนเวียนอื่น-สุทธิ

ลูกหนี้การค้าและลูกหนี้หมุนเวียนอื่น ณ วันที่ 31 ธันวาคม พ.ศ. 2564 และ พ.ศ. 2563 ประกอบด้วย


หน่วย: บาท

	งบการเงินรวม		งบการเงินเฉพาะกิจการ	
	2564	2563	2564	2563
ลูกหนี้การค้ากิจการที่ไม่เกี่ยวข้องกัน	338,789,795	292,173,708	238,265,905	166,084,680
ลูกหนี้การค้ากิจการที่เกี่ยวข้องกัน	25,755,714	16,473,106	38,302,346	76,516,679
หัก ค่าเผื่อนี้สงสัยจะสูญ	(24,558,852)	(25,158,852)	(24,558,852)	(25,158,852)
รวมลูกหนี้การค้า - สุทธิ	339,986,657	283,487,962	252,009,399	217,442,507
ลูกหนี้หมุนเวียนอื่น				
ลูกหนี้หมุนเวียนอื่นกิจการที่เกี่ยวข้องกัน	2,918,172	2,941,603	511,317	996,520
ภาษีซื้อรอเรียกคืน	769,074	1,802,040	622,717	622,717
ภาษีซื้อค้างพัก	1,375,986	2,022,854	826,475	947,863
ค่าใช้จ่ายล่วงหน้า	6,612,559	6,352,672	4,847,814	4,094,258
รายได้ดอกเบี้ยค้างรับ	504,493	426,740	442,607	353,762
ภาษีถูกหัก ณ ที่จ่าย	-	945,365	-	-
อื่นๆ	8,241,763	4,554,995	5,613,272	3,623,582
รวมลูกหนี้หมุนเวียนอื่น	20,422,047	19,046,269	12,864,202	10,638,702
รวมลูกหนี้การค้าและลูกหนี้หมุนเวียนอื่น - สุทธิ	360,408,704	302,534,231	264,873,601	228,081,209

ยอดคงเหลือของลูกหนี้การค้า ณ วันที่ 31 ธันวาคม พ.ศ. 2564 และ พ.ศ. 2563 แยกตามอายุหนี้ที่คงค้างนับจากวันที่ถึงกำหนดชำระได้ดังนี้

หน่วย: บาท

	งบการเงินรวม		งบการเงินเฉพาะกิจการ	
	2564	2563	2564	2563
ลูกหนี้การค้ากิจการที่ไม่เกี่ยวข้องกัน				
อายุหนี้ค้างชำระ				
ยังไม่ถึงกำหนดชำระ	271,914,921	220,534,646	193,073,435	130,266,494
ค้างชำระ				
ไม่เกิน 3 เดือน	41,114,035	46,291,816	20,482,782	10,664,342
3 - 6 เดือน	722,009	89,140	155,844	-
6 - 12 เดือน	447,356	22,423,268	-	22,362,136
มากกว่า 12 เดือน	24,591,474	2,834,838	24,553,844	2,791,708
รวม	338,789,795	292,173,708	238,265,905	166,084,680
หัก ค่าเผื่อนี้สงสัยจะสูญ	(24,558,852)	(25,158,852)	(24,558,852)	(25,158,852)
รวมลูกหนี้การค้ากิจการที่ไม่เกี่ยวข้องกัน-สุทธิ	314,230,943	267,014,856	213,707,053	140,925,828




	หน่วย: บาท			
	งบการเงินรวม		งบการเงินเฉพาะกิจการ	
	2564	2563	2564	2563
<b>ลูกหนี้การค้ากิจการที่เกี่ยวข้องกัน</b>				
<b>อายุหนี้ค้างชำระ</b>				
ลูกหนี้การค้าบริษัทย่อย				
ยังไม่ถึงกำหนดชำระ	-	-	10,989,357	60,381,828
ค้างชำระ				
ไม่เกิน 3 เดือน	-	-	1,704,062	-
รวมลูกหนี้การค้าบริษัทย่อย	-	-	12,693,419	60,381,828
<b>ลูกหนี้การค้าบริษัทร่วม</b>				
ยังไม่ถึงกำหนดชำระ	20,448,346	16,186,085	20,346,615	16,134,851
ค้างชำระ				
ไม่เกิน 3 เดือน	3,099,982	-	3,099,982	-
รวมลูกหนี้การค้าบริษัทร่วม	23,548,328	16,186,085	23,446,597	16,134,851
<b>ลูกหนี้การค้าบริษัทที่เกี่ยวข้องกัน</b>				
ยังไม่ถึงกำหนดชำระ	187,593	67,623	160,000	-
ค้างชำระ				
ไม่เกิน 3 เดือน	2,019,793	219,398	2,002,330	-
รวมลูกหนี้การค้าบริษัทที่เกี่ยวข้องกัน	2,207,386	287,021	2,162,330	-
รวมลูกหนี้การค้ากิจการที่เกี่ยวข้องกัน	25,755,714	16,473,106	38,302,346	76,516,679

9. สินทรัพย์ที่เกิดจากสัญญา-หมุนเวียน

สินทรัพย์ที่เกิดจากสัญญา ณ วันที่ 31 ธันวาคม พ.ศ. 2564 และ พ.ศ. 2563 ประกอบด้วย

	หน่วย: บาท			
	งบการเงินรวม		งบการเงินเฉพาะกิจการ	
	2564	2563	2564	2563
<b>สินทรัพย์ที่เกิดจากสัญญา</b>				
จำนวนเงินทั้งสิ้นที่บริษัทมีสิทธิ				
เรียกร้องจากผู้ว่าจ้าง	24,297,678	27,325,455	1,505,739	3,432,094
หัก ค่าเผื่อหนี้สงสัยจะสูญ	-	-	-	-
รวมมูลค่าสินทรัพย์ที่เกิดจากสัญญา-หมุนเวียน	24,297,678	27,325,455	1,505,739	3,432,094



511

ข้อมูลเพิ่มเติมเกี่ยวกับสัญญาณให้บริการที่เป็นงานที่อยู่ระหว่างทำในส่วนของสินทรัพย์ที่เกิดจากสัญญาที่มีอยู่ ณ วันที่ 31 ธันวาคม พ.ศ. 2564 และ พ.ศ. 2563 มีดังนี้


	หน่วย: บาท			
	งบการเงินรวม		งบการเงินเฉพาะกิจการ	
	2564	2563	2564	2563
จำนวนเงินของต้นทุนที่เกิดขึ้น				
บวกกำไรที่รับรู้จนถึงปัจจุบัน	133,551,699	158,215,678	22,770,344	71,716,171
หนี้สินที่เกิดจากสัญญา	6,824,059	10,063,117	1,464,606	789,852

#### 10. สินค้ำคงเหลือ-สุทธิ

สินค้ำคงเหลือ ณ วันที่ 31 ธันวาคม พ.ศ. 2564 และ พ.ศ. 2563 ประกอบด้วย

	หน่วย:บาท					
	งบการเงินรวม					
	ราคาทุน		สินค้าเสื่อมคุณภาพ/ล้าสมัย		สินค้ำคงเหลือ-สุทธิ	
	2564	2563	2564	2563	2564	2563
สินค้ำสำเร็จรูป	31,578,028	54,261,094	(2,013,546)	(1,989,961)	29,564,482	52,271,133
งานระหว่างทำ	89,827,555	75,551,857	(2,843,307)	(2,636,828)	86,984,248	72,915,029
วัตถุดิบ	145,122,904	131,049,213	(24,025,715)	(21,473,111)	121,097,189	109,576,102
สินค้ำระหว่างทาง	1,837,700	2,061,715	-	-	1,837,700	2,061,715
รวม	268,366,187	262,923,879	(28,882,568)	(26,099,900)	239,483,619	236,823,979

	หน่วย:บาท					
	งบการเงินเฉพาะกิจการ					
	ราคาทุน		สินค้าเสื่อมคุณภาพ/ล้าสมัย		สินค้ำคงเหลือ-สุทธิ	
	2564	2563	2564	2563	2564	2563
สินค้ำสำเร็จรูป	26,359,852	25,854,129	(1,300,000)	(1,100,000)	25,059,852	24,754,129
งานระหว่างทำ	72,321,713	58,593,972	(2,687,075)	(2,474,075)	69,634,638	56,119,897
วัตถุดิบ	70,710,859	58,176,512	(10,707,347)	(9,005,300)	60,003,512	49,171,212
สินค้ำระหว่างทาง	1,837,700	2,061,715	-	-	1,837,700	2,061,715
รวม	171,230,124	144,686,328	(14,694,422)	(12,579,375)	156,535,702	132,106,953




๖๖

11. เงินลงทุนในบริษัทร่วม

ชื่อบริษัทร่วม	ประเภทกิจการ	สัดส่วนการถือหุ้นและสิทธิออกเสียงของกิจการ (ร้อยละ)		งบการเงินรวม		งบการเงินเฉพาะกิจการ	
		2564	2563	ทุนเรียกชำระแล้ว	วิธีส่วนได้เสีย	วิธีราคาทุน	
						2564	2563
บริษัท ไทย ออโต้ คอนเวอชั่น จำกัด	ผลิตชิ้นส่วนรถยนต์	20	20	74,500,000	192,953,948	14,900,000	14,900,000
บริษัท เสดต้า ไทยรุ่ง จำกัด	ผลิตและขายรถยนต์และอุปกรณ์เกี่ยวกับรถยนต์	30	30	300,000,000	272,087,558	90,000,000	90,000,000
บริษัท เท็ววะ ไทยรุ่ง จำกัด	ผลิต จำหน่าย เครื่องจักรขนาดใหญ่ทุกประเภท รวมทั้งอุปกรณ์อะไหล่ชิ้นส่วน	49	49	20,000,000	16,762,834	9,800,000	9,800,000
<b>รวมเงินลงทุนในบริษัทร่วม</b>				<b>394,500,000</b>	<b>481,804,340</b>	<b>114,700,000</b>	<b>114,700,000</b>

V V V





ส่วนแบ่งกำไร(ขาดทุน)จากเงินลงทุนในบริษัทร่วมสามแห่ง สำหรับปี พ.ศ.2564 และพ.ศ. 2563 จำนวนเงิน 20.67 ล้านบาทและ (7.82) ล้านบาทตามลำดับ ซึ่งรวมอยู่ในงบกำไรขาดทุนรวมคำนวณจากงบการเงินของฝ่ายบริหารของบริษัทร่วมจำนวนหนึ่งแห่งที่ยังไม่ได้ผ่านการตรวจสอบโดยผู้สอบบัญชีของบริษัทร่วมนั้น และงบการเงินที่ผ่านการตรวจสอบของผู้สอบบัญชีของบริษัทร่วมสองแห่งซึ่งแสดงความเห็นอย่างไม่มีเงื่อนไข


ในระหว่างปี พ.ศ. 2564 บริษัทได้รับงบการเงินของบริษัทร่วมซึ่งมีรอบระยะเวลาบัญชีสิ้นสุดวันที่ 31 มีนาคม พ.ศ. 2564 ซึ่งได้ผ่านการตรวจสอบของผู้สอบบัญชีรับอนุญาตของบริษัทร่วมแห่งนั้น โดยงบการเงินดังกล่าวไม่มีผลแตกต่างจากงบการเงินที่ฝ่ายบริหารของบริษัทร่วมได้จัดทำ ณ วันที่ 31 ธันวาคม พ.ศ. 2563

ในระหว่างปี บริษัทรับรู้ส่วนแบ่งกำไร(ขาดทุน)จากการลงทุนในบริษัทร่วมในงบการเงินรวม และรับรู้เงินปันผลจากบริษัทร่วมดังกล่าวในงบการเงินเฉพาะกิจการดังนี้

หน่วย: บาท

บริษัท	งบการเงินรวม		งบการเงินเฉพาะกิจการ	
	ส่วนแบ่งกำไร(ขาดทุน)จากเงินลงทุนในบริษัทร่วม		เงินปันผลที่บริษัทรับ	
	ในระหว่างปี		ระหว่างปี	
	2564	2563	2564	2563
บริษัท ไทย ออโต้ คอนเวอชั่น จำกัด	10,215,813	(148,957)	1,520,450	3,087,611
บริษัท เคนด้า ไทยรุ่ง จำกัด	7,300,854	(11,212,541)	-	9,000,000
บริษัท เคียววะ ไทยรุ่ง จำกัด	3,148,776	3,539,287	-	-
รวม	20,665,443	(7,822,211)	1,520,450	12,087,611

๘๘




ข้อมูลทางการเงินตามที่แสดงอยู่ในงบการเงินของบริษัทรวมโดยสรุปมีดังนี้

	หน่วย: บาท		
	บริษัท ไทย ออโต้ คอนเวอชั่น จำกัด	บริษัท เดลต้า ไทยรุ่ง จำกัด	บริษัท เคียวกะ ไทยรุ่ง จำกัด
ณ วันที่ 31 ธันวาคม พ.ศ. 2564			รวม
สินทรัพย์หมุนเวียน	1,049,157,410	745,595,283	1,856,661,878
สินทรัพย์ไม่หมุนเวียน	43,086,517	318,530,011	367,138,539
หนี้สินหมุนเวียน	90,150,927	149,995,406	273,367,664
หนี้สินไม่หมุนเวียน	37,323,258	7,171,360	44,494,618
สำหรับปีสิ้นสุดวันที่ 31 ธันวาคม พ.ศ. 2564			
รายได้	758,389,427	963,470,645	1,869,312,749
กำไร(ขาดทุน)สำหรับปี	51,079,062	24,336,181	81,841,317
กำไรขาดทุนเบ็ดเสร็จอื่นสำหรับปี	-	-	-
กำไรขาดทุนเบ็ดเสร็จรวมสำหรับปี	51,079,062	24,336,181	81,841,317

การกระทบยอดข้อมูลทางการเงินข้างต้นกับมูลค่าตามบัญชีของส่วนได้เสียของบริษัทรวมที่รับรู้ในงบการเงินรวมมีดังนี้

	หน่วย: บาท		
	บริษัท ไทย ออโต้ คอน เวอชั่น จำกัด	บริษัท เดลต้า ไทยรุ่ง จำกัด	บริษัท เคียวกะ ไทยรุ่ง จำกัด
สินทรัพย์สุทธิของบริษัทรวม	964,769,742	906,958,528	34,209,865
สัดส่วนการถือหุ้นโดยกลุ่มบริษัทในบริษัทรวม (ร้อยละ)	20	30	49
มูลค่าตามบัญชีของมูลค่าเงินลงทุนในบริษัทรวม	192,953,948	272,087,558	16,762,834
			✓✓✓



12. เงินลงทุนในบริษัทย่อย-ลูกหนี้

เงินลงทุนในบริษัทย่อยตามที่แสดงอยู่ในงบการเงินเฉพาะกิจการมีรายละเอียดดังนี้


	หน่วย: บาท			
	ชื่อบริษัทย่อย	ประเภทกิจการ	วันที่ชำระแล้ว	งบการเงินเฉพาะกิจการ
				รวม เงินเป็นผล จากบริษัทย่อย
			2564	2563
บริษัท ไทย วี.พี. ออโต้เซอร์วิส จำกัด	จำหน่ายอะไหล่, อุปกรณ์ ประดับยนต์และศูนย์บริการ รถยนต์	94	25,000,000	23,500,000
บริษัท ไทยรุ่ง ซูลส์ แอนด์ ไซด์ จำกัด	รับจ้างผลิตแม่พิมพ์	94	27,000,000	25,380,000
บริษัท ไทยออโต้เพรสพาร์ท จำกัด	ผลิตชิ้นส่วนตัวถังรถยนต์	91	400,000,000	364,000,000
บริษัท ทีทีอาร์ ไทยรุ่ง จำกัด	ต่อตัวถังและซ่อม คานแต่ง ปรับปรุง เปลี่ยนแปลงตัวถัง ยานพาหนะทุกชนิด	99	1,087,000,000	616,837,628
รวมเงินลงทุนในบริษัทย่อย-ลูกหนี้			1,539,000,000	938,017,628
			(117,500,000)	(91,700,000)
			1,539,000,000	938,017,628

บริษัทย่อยที่ถือหุ้นโดยบริษัท ไทย วี.พี. ออโต้ เซอร์วิส จำกัด

บริษัท ไทยอัติโนมอเตอร์ จำกัด  
อุปกรณ์ประดับยนต์

39,811,200

514




มูลค่าที่คาดว่าจะได้รับคืนพิจารณาจากการคำนวณมูลค่ายุติธรรมหักด้วยต้นทุนในการจำหน่าย มูลค่าจากการใช้คำนวณโดยใช้เทคนิคมูลค่าปัจจุบัน ซึ่งถูกจัดอยู่ในระดับ 3 ของลำดับชั้นมูลค่ายุติธรรม การประมาณการดังกล่าวใช้ประมาณการกระแสเงินสดซึ่งอ้างอิงจากงบประมาณทางการเงินครอบคลุมระยะเวลา 4 ปี มูลค่ายุติธรรมของสินทรัพย์ถาวรถูกจัดลำดับชั้นการวัดมูลค่ายุติธรรมอยู่ในระดับ 2 จากเกณฑ์ข้อมูลที่น่ามาใช้ในเทคนิคการประเมินมูลค่ายุติธรรม

บริษัทย่อยมีส่วนได้เสียที่ไม่มีอำนาจควบคุมที่มีสาระสำคัญ ดังนี้

ชื่อบริษัทย่อย	ประเทศที่จัดตั้งและ สถานที่หลักของ ธุรกิจ	เจ้าของและสิทธิใน การออกเสียงที่ถือ โดยส่วนได้เสียที่ ไม่มีอำนาจควบคุม (ร้อยละ)	หน่วย: บาท	
			กำไรขาดทุน เบ็ดเสร็จจัดสรร สำหรับส่วนได้ เสียที่ไม่มีอำนาจ ควบคุม	ส่วนได้เสียที่ไม่มี อำนาจควบคุม สะสม
บริษัท ไทย วี.พี. ออโต้เซอร์วิส จำกัด	ไทย	6	393,291	5,834,520
บริษัท ไทยรุ่ง ทูลส์ แอนด์ ใดส์ จำกัด	ไทย	6	149,467	4,151,693
บริษัท ไทยออโต้เพรสพาร์ท จำกัด	ไทย	9	681,880	41,240,736
บริษัท ทีทีอาร์ ไทยรุ่ง จำกัด	ไทย	-	(163)	2,506
<b>บริษัทย่อยที่ถือหุ้นโดยบริษัท ไทย วี.พี. ออโต้เซอร์วิส จำกัด</b>				
บริษัท ไทยอัลติเมทคาร์ จำกัด	ไทย	6.44	64,639	5,760,286
รวม			1,289,114	56,989,741


๔๔



ข้อมูลทางการเงินของบริษัทย่อยก่อนตัดรายการระหว่างกัน มีดังนี้

	หน่วย: บาท							
	บริษัท ไทย วิ.พี. ออดีเซอร์วิสเซอ จำกัด	บริษัท ไทยรุ่ง ทูลส์ แอนด์ โค้ส จำกัด	บริษัท ไทย ออดีเพรสพาร์ท จำกัด	บริษัท ไทยออดีคิมทการ์ จำกัด	บริษัท ทีทีอาร์ ไทยรุ่ง จำกัด	รวม		
ณ วันที่ 31 ธันวาคม พ.ศ. 2564								
สินทรัพย์หมุนเวียน	153,612,000	75,643,893	320,272,865	27,712,729	84,932,074	662,173,561		
สินทรัพย์ไม่หมุนเวียน	60,201,862	108,989,617	255,506,519	223,503,719	412,438,531	1,060,640,248		
หนี้สินหมุนเวียน	116,187,366	112,146,892	109,043,567	163,434,645	49,007,738	549,820,208		
หนี้สินไม่หมุนเวียน	130,325	16,996,671	9,976,219	2,650,977	8,327,457	38,081,649		
ส่วนได้เสียที่ไม่มีอำนาจควบคุม	5,834,520	4,151,693	41,240,736	5,760,286	2,506	56,989,741		
สำหรับปีสิ้นสุดวันที่ 31 ธันวาคม พ.ศ. 2564								
รายได้								
กำไร(ขาดทุน)สุทธิสำหรับปีส่วนตนเอง								
ส่วนได้เสียที่ไม่มีอำนาจควบคุม	393,291	149,467	681,880	64,639	(163)	1,289,114		
กำไร(ขาดทุน)เบ็ดเสร็จอื่นส่วนตนเอง								
ส่วนได้เสียที่ไม่มีอำนาจควบคุม	393,291	149,467	681,880	64,639	(163)	1,289,114		
เงินปันผลจ่ายแก่								
ส่วนได้เสียที่ไม่มีอำนาจควบคุม	-	-	-	-	-	-		

๖/๖



หน่วย : บาท

บริษัท	บริษัท	บริษัท	บริษัท	บริษัท	บริษัท	บริษัท	รวม
ไทยรี.พี. ออโต้เซอร์วิส จำกัด	ไทยรุ่ง ทูเดย์ แอนด์ ไลน์ จำกัด	ไทยอโต้เพรสพาร์ท จำกัด	ไทยอโต้คาร์ท จำกัด	ไทยอโต้คาร์ท จำกัด	ทีทีอาร์ ไลน์ จำกัด	รวม	
(245,322)	(8,923,355)	44,878,337	(2,501,842)	(9,685,986)	23,521,832		
2,618,649	(110,793)	(62,052,429)	(46,929)	(773,715)	(60,365,217)		
(5,000,000)	11,928,686	-	(2,509,066)	15,583,901	20,003,521		
(2,626,673)	2,894,538	(17,174,092)	(5,057,837)	5,124,200	(16,839,864)		


กิจกรรมดำเนินงาน

กิจกรรมลงทุน

กิจกรรมจัดหาเงิน

เงินสดเพิ่มขึ้น(ลดลง)สุทธิ

๔๔



ในระหว่างปี พ.ศ. 2564 และพ.ศ. 2563 บริษัทย่อยได้จ่ายเงินปันผลดังนี้

บริษัทย่อย	หน่วย: บาท	
	เงินปันผลจ่าย	
	2564	2563
บริษัท ไทย วี.พี. ออโต้เซอร์วิส จำกัด	-	40,000,000
บริษัท ไทยรุ่ง ทูลส์ แอนด์ ไลส์ จำกัด	-	13,500,000
บริษัท ไทยอโต้ เพอร์สพาร์ท จำกัด	-	48,000,000
บริษัท ไทยอัลติเมทคาร์ จำกัด	-	40,000,000

13. เงินลงทุนระยะยาวอื่น-สุทธิ

เงินลงทุนระยะยาวอื่น ณ วันที่ 31 ธันวาคม พ.ศ. 2564 และ พ.ศ. 2563 ประกอบด้วย

	หน่วย: บาท	
	2564	2563
เงินลงทุนในบริษัท แอล พี แลนด์ แอนด์ เฮาส์ซึ่ง ตีเวลลอปเม้นท์ จำกัด	24,000	24,000
หัก: ค่าเพื่อการลดลงของมูลค่าเงินลงทุน	(24,000)	(24,000)
เงินลงทุนระยะยาวอื่น – สุทธิ	-	-

14. อสังหาริมทรัพย์เพื่อการลงทุน-สุทธิ

อสังหาริมทรัพย์เพื่อการลงทุน ณ วันที่ 31 ธันวาคม พ.ศ. 2564 และ พ.ศ. 2563 ประกอบด้วย

	หน่วย : บาท			
	งบการเงินรวม			
	ที่ดิน	อาคาร	ส่วนปรับปรุงอาคาร	รวม
<u>ราคาทุน</u>				
ณ วันที่ 31 ธันวาคม พ.ศ. 2563	161,755,500	515,000	82,000	162,352,500
เพิ่มขึ้น	-	-	-	-
ณ วันที่ 31 ธันวาคม พ.ศ. 2564	161,755,500	515,000	82,000	162,352,500
<u>ค่าเสื่อมราคาสะสม</u>				
ณ วันที่ 31 ธันวาคม พ.ศ. 2563	-	(336,178)	(53,366)	(389,544)
ค่าเสื่อมราคาสำหรับปี	-	(14,306)	(2,294)	(16,600)
ณ วันที่ 31 ธันวาคม พ.ศ. 2564	-	(350,484)	(55,660)	(406,144)
<u>มูลค่าสุทธิทางบัญชี</u>				
ณ วันที่ 31 ธันวาคม พ.ศ. 2563	161,755,500	178,822	28,634	161,962,956
ณ วันที่ 31 ธันวาคม พ.ศ. 2564	161,755,500	164,516	26,340	161,946,356



๕๕๕

อสังหาริมทรัพย์เพื่อการลงทุนประกอบด้วยที่ดินและอาคารเพื่อให้เช่า โดยแต่ละสัญญาเช่าได้ระบุระยะเวลาเช่าเมื่อเริ่มแรกที่ไม่สามารถยกเลิกสัญญาเป็นเวลา 1-15 ปี การต่ออายุสัญญาครั้งต่อไปเป็นการเจรจากับผู้เช่า

บริษัทจัดให้มีการประเมินมูลค่ายุติธรรมของอสังหาริมทรัพย์เพื่อการลงทุน โดย บริษัท เอเจนซี ฟอร์ เรียลเอสเตท แอปเฟร์ส จำกัด ซึ่งเป็นผู้ประเมินราคาอิสระ ตามรายงานลงวันที่ 16 ธันวาคม พ.ศ. 2562 โดยผู้ประเมินราคาอิสระใช้วิธีเปรียบเทียบราคาตลาด (Market Approach) ราคาประเมินมีจำนวน 330 ล้านบาท

การวัดมูลค่ายุติธรรมของอสังหาริมทรัพย์เพื่อการลงทุน ถูกจัดลำดับชั้นการวัดมูลค่ายุติธรรม อยู่ในระดับที่ 2 จากเกณฑ์ข้อมูลที่นำมาใช้ในเทคนิคการประเมินมูลค่ายุติธรรม


## 15. ที่ดิน อาคารและอุปกรณ์ – สุทธิ

ที่ดิน อาคารและอุปกรณ์ ณ วันที่ 31 ธันวาคม พ.ศ. 2564 และ พ.ศ. 2563 ประกอบด้วย

	หน่วย: บาท						รวม
	งบการเงินรวม						
	ที่ดินและ สิ่งปรับปรุง ที่ดิน	อาคารและ สิ่งปรับปรุง อาคาร	เครื่องจักร อุปกรณ์โรงงาน และเครื่องมือ	เครื่องใช้ สำนักงาน	ยานพาหนะ	งานระหว่าง ก่อสร้าง	
<b>ราคาทุน</b>							
31 ธันวาคม พ.ศ. 2563	1,059,480,679	1,058,251,173	1,968,620,467	115,758,278	148,611,124	4,670,042	4,355,391,763
ซื้อเพิ่ม	-	-	7,743,507	1,801,889	840,000	12,432,560	22,817,956
โอนเข้า (โอนออก)	165,214	-	87,108,985	460,650	9,576,966	(6,943,603)	90,368,212
จำหน่าย/ตัดจำหน่าย	-	(12,126,885)	(59,065,186)	(8,030,278)	(2,798,941)	(465,054)	(82,486,344)
31 ธันวาคม พ.ศ. 2564	1,059,645,893	1,046,124,288	2,004,407,773	109,990,539	156,229,149	9,693,945	4,386,091,587
<b>ค่าเสื่อมราคาสะสม</b>							
31 ธันวาคม พ.ศ. 2563	(11,256,756)	(644,726,041)	(1,555,502,279)	(100,991,434)	(140,989,750)	-	(2,453,466,260)
ค่าเสื่อมราคาสำหรับปี	(415,046)	(37,749,259)	(75,681,367)	(5,344,974)	(3,606,392)	-	(122,797,038)
โอนเข้า(โอนออก)	-	16,600	(45,893,129)	(321,120)	(2,855,139)	-	(49,052,788)
จำหน่าย/ตัดจำหน่าย	-	11,572,782	59,035,086	7,917,089	2,676,195	-	81,201,152
31 ธันวาคม พ.ศ. 2564	(11,671,802)	(670,885,918)	(1,618,041,689)	(98,740,439)	(144,775,086)	-	(2,544,114,934)
<b>ค่าเผื่อการด้อยค่า</b>							
31 ธันวาคม พ.ศ. 2563	-	-	(4,724,442)	-	-	-	(4,724,442)
โอนเข้า	-	-	(3,513,908)	-	-	-	(3,513,908)
31 ธันวาคม พ.ศ. 2564	-	-	(8,238,350)	-	-	-	(8,238,350)
<b>มูลค่าสุทธิตามบัญชี</b>							
31 ธันวาคม พ.ศ. 2563	1,048,223,923	413,525,132	408,393,746	14,766,844	7,621,374	4,670,042	1,897,201,061
31 ธันวาคม พ.ศ. 2564	1,047,974,091	375,238,370	378,127,734	11,250,100	11,454,063	9,693,945	1,833,738,303

ค่าเสื่อมราคาสำหรับปี พ.ศ. 2564 และ พ.ศ. 2563 รวมอยู่ในต้นทุนการผลิตจำนวน 101 ล้านบาท และ 104 ล้านบาทตามลำดับ ส่วนที่เหลือรวมอยู่ในค่าใช้จ่าย

512





## หน่วย: บาท


	งบการเงินเฉพาะกิจการ						รวม
	ที่ดินและ สิ่งปรับปรุง ที่ดิน	อาคารและ สิ่งปรับปรุง อาคาร	เครื่องจักร อุปกรณ์โรงงาน และเครื่องมือ	เครื่องใช้ สำนักงาน	ยานพาหนะ	งานระหว่าง ก่อสร้าง	
<b>ราคาทุน</b>							
31 ธันวาคม พ.ศ. 2563	725,293,152	479,240,513	897,529,154	59,416,824	100,299,660	4,589,956	2,266,369,259
ซื้อเพิ่ม	-	-	5,371,447	1,346,023	840,000	13,658,321	21,215,791
รับโอน/(โอนออก)	165,214	-	6,163,103	460,650	9,576,966	(6,850,648)	9,515,285
จำหน่าย/ตัดจำหน่าย	-	-	(58,406,362)	(5,353,858)	(2,782,586)	(534,180)	(67,076,986)
31 ธันวาคม พ.ศ. 2564	725,458,366	479,240,513	850,657,342	55,869,639	107,934,040	10,863,449	2,230,023,349
<b>ค่าเสื่อมราคาสะสม</b>							
31 ธันวาคม พ.ศ. 2563	(11,256,756)	(331,205,139)	(785,615,694)	(49,432,344)	(96,214,137)	-	(1,273,724,070)
ค่าเสื่อมราคาสำหรับปี	(415,046)	(12,203,134)	(27,016,208)	(3,484,469)	(2,543,075)	-	(45,661,932)
รับโอน/(โอนออก)	-	-	-	(321,120)	(2,855,139)	-	(3,176,259)
จำหน่าย/ตัดจำหน่าย	-	-	58,376,352	5,306,940	2,782,580	-	66,465,872
31 ธันวาคม พ.ศ. 2564	(11,671,802)	(343,408,273)	(754,255,550)	(47,930,993)	(98,829,771)	-	(1,256,096,389)
<b>มูลค่าสุทธิตามบัญชี</b>							
31 ธันวาคม พ.ศ. 2563	714,036,396	148,035,374	111,913,460	9,984,480	4,085,523	4,589,956	992,645,189
31 ธันวาคม พ.ศ. 2564	713,786,564	135,832,240	96,401,792	7,938,646	9,104,269	10,863,449	973,926,960

ค่าเสื่อมราคาสำหรับปี พ.ศ. 2564 และ พ.ศ. 2563 รวมอยู่ในต้นทุนการผลิตจำนวน 31 ล้านบาท และ 33 ล้านบาทตามลำดับ ส่วนที่เหลือรวมอยู่ในค่าใช้จ่าย

ณ วันที่ 31 ธันวาคม พ.ศ. 2564 และ พ.ศ. 2563 กลุ่มบริษัทมีอาคารและอุปกรณ์จำนวนหนึ่งซึ่งตัดค่าเสื่อมราคาหมดแล้วแต่ยังใช้งานอยู่ ราคาทุนของสินทรัพย์ดังกล่าวมีจำนวนเงินประมาณ 1,624 ล้านบาท และจำนวน 1,619 ล้านบาท ในงบการเงินรวม และจำนวน 978 ล้านบาท และ 1,022 ล้านบาทตามลำดับในงบการเงินเฉพาะกิจการ

เมื่อวันที่ 19 มกราคม พ.ศ.2565 บริษัทมีการทำสัญญาให้เช่าที่ดิน และอาคารที่เหมราช กับบริษัทแห่งหนึ่ง ระยะเวลาสัญญาเช่า 1 ปี

411




16. สินทรัพย์สิทธิการใช้ - สุทธิ

สินทรัพย์สิทธิการใช้ ณ วันที่ 31 ธันวาคม พ.ศ. 2564 และ พ.ศ. 2563 ประกอบด้วย

	หน่วย : บาท			
	งบการเงินรวม			
	เครื่องจักร อุปกรณ์ โรงงาน และ เครื่องมือ	เครื่องใช้ สำนักงาน	ยานพาหนะ	รวม
<b>ราคาทุน</b>				
31 ธันวาคม พ.ศ. 2563	101,959,479	434,650	2,855,140	105,249,269
เพิ่มขึ้น	8,238,464	-	-	8,238,464
โอนออก	(80,852,927)	(434,650)	(2,855,140)	(84,142,717)
31 ธันวาคม พ.ศ. 2564	29,345,016	-	-	29,345,016
<b>ค่าเสื่อมราคาสะสม</b>				
31 ธันวาคม พ.ศ. 2563	(50,850,000)	(321,120)	(2,855,139)	(54,026,259)
ค่าเสื่อมราคาสำหรับปี	(7,753,658)	-	-	(7,753,658)
โอนออก	45,893,130	321,120	2,855,139	49,069,389
31 ธันวาคม พ.ศ. 2564	(12,710,528)	-	-	(12,710,528)
<b>ค่าเพื่อการด้อยค่า</b>				
31 ธันวาคม พ.ศ. 2563	(3,835,715)	-	-	(3,835,715)
โอนออก	3,513,908	-	-	3,513,908
31 ธันวาคม พ.ศ. 2564	(321,807)	-	-	(321,807)
<b>มูลค่าสุทธิทางบัญชี</b>				
31 ธันวาคม พ.ศ. 2563	47,273,764	113,530	1	47,387,295
31 ธันวาคม พ.ศ. 2564	16,312,681	-	-	16,312,681

ค่าเสื่อมราคาสำหรับปี พ.ศ. 2564 และ พ.ศ. 2563 รวมอยู่ในต้นทุนการผลิตทั้งจำนวน

514



หน่วย : บาท


	งบการเงินเฉพาะกิจการ				
	สิทธิการใช้	เครื่องใช้	ยานพาหนะ	เครื่องจักร	รวม
	อาคาร	สำนักงาน		อุปกรณ์โรงงาน และเครื่องมือ	
<b>ราคาทุน</b>					
31 ธันวาคม พ.ศ. 2563	5,290,748	434,650	2,855,140	-	8,580,538
เพิ่มขึ้น	-	-	-	8,238,464	8,238,464
โอนออก	-	(434,650)	(2,855,140)	-	(3,289,790)
31 ธันวาคม พ.ศ. 2564	5,290,748	-	-	8,238,464	13,529,212
<b>ค่าเสื่อมราคาสะสม</b>					
31 ธันวาคม พ.ศ. 2563	(529,075)	(321,120)	(2,855,139)	-	(3,705,334)
ค่าเสื่อมราคาสำหรับปี	(529,075)	-	-	(1,647,693)	(2,176,768)
โอนออก	-	321,120	2,855,139	-	3,176,259
31 ธันวาคม พ.ศ. 2564	(1,058,150)	-	-	(1,647,693)	(2,705,843)
<b>มูลค่าสุทธิทางบัญชี</b>					
31 ธันวาคม พ.ศ. 2563	4,761,673	113,530	1	-	4,875,204
31 ธันวาคม พ.ศ. 2564	4,232,598	-	-	6,590,771	10,823,369

ค่าเสื่อมราคาสำหรับปี พ.ศ. 2564 และ พ.ศ. 2563 รวมอยู่ในค่าใช้จ่ายทั้งจำนวน

17. ภาษีเงินได้รอการตัดบัญชี - สุทธิ

สินทรัพย์ภาษีเงินได้รอการตัดบัญชี ณ วันที่ 31 ธันวาคม พ.ศ. 2564 และ พ.ศ. 2563 ประกอบด้วย

	หน่วย: บาท			
	งบการเงินรวม		งบการเงินเฉพาะกิจการ	
	2564	2563	2564	2563
สินทรัพย์ภาษีเงินได้รอการตัดบัญชี	29,515,993	29,611,753	19,328,607	19,299,818
หนี้สินภาษีเงินได้รอการตัดบัญชี	(20,432,090)	(19,870,775)	(3,897,492)	(3,575,661)
	9,083,903	9,740,978	15,431,115	15,724,157



รายการเคลื่อนไหวของสินทรัพย์ภายใต้การดำเนินงานที่ได้รับอนุมัติและหนี้สินภายใต้การดำเนินงานที่เกิดขึ้นในระหว่างปีมีดังนี้


หน่วย: บาท

	งบการเงินรวม				งบการเงินเฉพาะกิจการ			
	ณ วันที่ 31 ธันวาคม พ.ศ. 2563		ณ วันที่ 31 ธันวาคม พ.ศ. 2564		ณ วันที่ 31 ธันวาคม พ.ศ. 2563		ณ วันที่ 31 ธันวาคม พ.ศ. 2564	
	กำไร (ขาดทุน)	กำไร (ขาดทุน)	กำไร (ขาดทุน)	กำไร (ขาดทุน)	กำไร (ขาดทุน)	กำไร (ขาดทุน)	กำไร (ขาดทุน)	
สินทรัพย์ภายใต้การดำเนินงาน	5,219,981	5,776,514	556,533	5,776,514	2,515,875	423,009	2,938,884	
ค่าเผื่อการลดมูลค่าของสินค้า	4,800	4,800	-	4,800	4,800	-	4,800	
ค่าเผื่อการลดมูลค่าเงินลงทุน	5,031,770	4,911,770	(120,000)	4,911,770	5,031,770	(120,000)	4,911,770	
ค่าเผื่อหนี้สงสัยจะสูญ	2,761,510	2,454,274	(307,236)	2,454,274	-	-	-	
ค่าเสื่อมราคาจากการก่อสร้างสินทรัพย์	15,952,251	15,522,607	(429,644)	15,522,607	11,121,378	(535,443)	10,585,935	
ประมาณการหนี้สินผลประโยชน์พนักงาน	641,441	846,028	204,587	846,028	625,995	261,223	887,218	
รวม	29,611,753	29,515,993	(95,760)	29,515,993	19,299,818	28,789	19,328,607	

หนี้สินภายใต้การดำเนินงาน

ค่าเสื่อมราคา	(5,770,295)	(6,145,178)	(374,883)	(6,145,178)	(3,575,661)	(321,831)	(3,897,492)
สัญญาเช่าทางการเงิน	(7,713,480)	(7,899,912)	(186,432)	(7,899,912)	-	-	-
ผลแตกต่างของมูลค่าตัวธรรมและราคาตามบัญชี	(6,387,000)	(6,387,000)	-	(6,387,000)	-	-	-
ของสินทรัพย์	(19,870,775)	(20,432,090)	(561,315)	(20,432,090)	(3,575,661)	(321,831)	(3,897,492)
สุทธิ	9,740,978	9,083,903	(657,075)	9,083,903	15,724,157	(293,042)	15,431,115

51




หน่วย: บาท

	งบการเงินรวม			งบการเงินเฉพาะกิจการ		
	ณ วันที่ 31 ธันวาคม พ.ศ. 2562		ณ วันที่ 31 ธันวาคม พ.ศ. 2563		ณ วันที่ 31 ธันวาคม พ.ศ. 2563	
	กำไร (ขาดทุน)	กำไร (ขาดทุน)	กำไร (ขาดทุน)	กำไร (ขาดทุน)	กำไร (ขาดทุน)	
งบการเงินรวม	6,734,642	(1,514,661)	5,219,981	2,901,653	(385,778)	2,515,875
ค่าเสื่อมราคาของสินทรัพย์	4,800	-	4,800	4,800	-	4,800
ค่าเสื่อมราคามูลค่าเงินลงทุน	-	5,031,770	5,031,770	-	5,031,770	5,031,770
ค่าเสื่อมราคาของสินทรัพย์	3,153,303	(391,793)	2,761,510	-	-	-
ประมาณการหนี้สินผลประโยชน์พนักงาน	18,157,377	(2,205,126)	15,952,251	12,376,267	(1,254,889)	11,121,378
ประมาณการหนี้สิน	848,963	(207,522)	641,441	848,688	(222,693)	625,995
สำรองจ่ายโดยให้หุ้นเป็นเกณฑ์	3,519,440	(3,519,440)	-	3,519,440	(3,519,440)	-
รวม	32,418,525	(2,806,772)	29,611,753	19,650,848	(351,030)	19,299,818

หนี้สินถาวรที่ได้รับงบกำไรสุทธิ

ค่าเสื่อมราคา	(5,363,807)	(406,490)	(5,770,297)	(3,238,031)	(337,630)	(3,575,661)
สัญญาเช่าทางการเงิน	(5,463,756)	(2,249,722)	(7,713,478)	-	-	-
ผลแตกต่างของมูลค่าธุรกรรมและราคาตามบัญชี	(6,387,000)	-	(6,387,000)	-	-	-
รวม	(17,214,563)	(2,656,212)	(19,870,775)	(3,238,031)	(337,630)	(3,575,661)
สุทธิ	15,203,962	(5,462,984)	9,740,978	16,412,817	(688,660)	15,724,157

514



กลุ่มบริษัทมีผลขาดทุนทางภาษี ซึ่งฝ่ายบริหารเห็นว่ามีความไม่แน่นอนจากการใช้ประโยชน์ทางภาษี จึงพิจารณาไม่รับรู้ภาษีเงินได้รอตัดบัญชีที่เกี่ยวข้องจากผลขาดทุนทางภาษี ผลขาดทุนทางภาษีที่กลุ่มบริษัทไม่รับรู้ภาษีเงินได้รอตัดบัญชีมีดังนี้

	หน่วย: บาท	
	งบการเงินรวม	
	2564	2563
ผลขาดทุนสะสมทางภาษีที่ยังไม่ได้ใช้		
หมดอายุในอีก 1 ปี	5,146,420	9,691,503
หมดอายุในอีก 2-5 ปี	11,701,567	22,928,277
หมดอายุตามสิทธิประโยชน์จากการส่งเสริมการลงทุน	647,418,088	582,140,705

	หน่วย: บาท	
	งบการเงินเฉพาะกิจการ	
	2564	2563
ผลขาดทุนสะสมทางภาษีที่ยังไม่ได้ใช้		
หมดอายุในอีก 2-5 ปี	-	2,104,648

18. สินทรัพย์ไม่หมุนเวียนอื่น – สุทธิ

สินทรัพย์ไม่หมุนเวียนอื่น ณ วันที่ 31 ธันวาคม พ.ศ. 2564 และ พ.ศ. 2563 ประกอบด้วย


	หน่วย: บาท			
	งบการเงินรวม		งบการเงินเฉพาะกิจการ	
	2564	2563	2564	2563
ต้นทุนแม่พิมพ์รอตัดบัญชี-สุทธิ	50,724,388	53,847,323	54,747,262	59,047,157
ลูกหนี้กรมสรรพากร	24,458,586	30,423,054	3,289,626	3,289,626
สินทรัพย์ไม่หมุนเวียนอื่น	16,968,630	27,106,138	11,280,015	20,835,594
รวม	92,151,604	111,376,515	69,316,903	83,172,377

19. วงเงินสินเชื่อกับธนาคาร

ณ วันที่ 31 ธันวาคม พ.ศ. 2564 กลุ่มบริษัทมีวงเงินเบิกเกินบัญชีและวงเงินสินเชื่อระยะสั้นอื่นกับธนาคารจำนวน 116 ล้านบาท และ 2,019 ล้านบาท ตามลำดับในงบการเงินรวม และจำนวน 46 ล้านบาท และ 1,623 ล้านบาทตามลำดับในงบการเงินเฉพาะกิจการวงเงินดังกล่าวปลอดภาระค่าประกัน

ณ วันที่ 31 ธันวาคม พ.ศ. 2563 กลุ่มบริษัทมีวงเงินเบิกเกินบัญชีและวงเงินสินเชื่อระยะสั้นอื่นกับธนาคารจำนวน 135 ล้านบาท และ 2,033 ล้านบาท ตามลำดับในงบการเงินรวม และจำนวน 53 ล้านบาท และ 1,628 ล้านบาทตามลำดับในงบการเงินเฉพาะกิจการวงเงินดังกล่าวปลอดภาระค่าประกัน

๔๕



20. เจ้าหนี้การค้าและเจ้าหนี้หมุนเวียนอื่น

เจ้าหนี้การค้าและเจ้าหนี้หมุนเวียนอื่น ณ วันที่ 31 ธันวาคม พ.ศ. 2564 และ พ.ศ. 2563 ประกอบด้วย

หน่วย: บาท

	งบการเงินรวม		งบการเงินเฉพาะกิจการ	
	2564	2563	2564	2563
เจ้าหนี้การค้ากิจการที่ไม่เกี่ยวข้องกัน	314,675,039	224,732,745	210,717,346	120,583,627
ประมาณการหนี้สิน	4,438,691	3,125,947	4,438,691	3,125,947
เจ้าหนี้การค้ากิจการที่เกี่ยวข้องกัน	77,478	201,552	31,898,045	19,779,455
รวมเจ้าหนี้การค้า	319,191,208	228,060,244	247,054,082	143,489,029
เจ้าหนี้หมุนเวียนอื่นกิจการที่ไม่เกี่ยวข้องกัน	14,115,638	8,362,557	8,805,317	4,959,225
เจ้าหนี้หมุนเวียนอื่นกิจการที่เกี่ยวข้องกัน	1,010,856	1,126,051	4,846,988	3,017,380
ค่าใช้จ่ายค้างจ่าย	43,769,340	44,543,803	35,308,443	34,121,153
เจ้าหนี้กรมสรรพากร	1,638,038	1,557,871	1,124,036	1,141,048
เงินรับล่วงหน้าจากลูกค้า	11,602,602	15,461,801	1,464,606	789,852
ภาษีขายที่ยังไม่ถึงกำหนดชำระ	1,522,735	958,340	581,638	732,494
อื่นๆ	13,572,595	13,803,567	7,160,659	5,326,589
รวมเจ้าหนี้หมุนเวียนอื่น	87,231,804	85,813,990	59,291,687	50,087,741
รวมเจ้าหนี้การค้าและเจ้าหนี้หมุนเวียนอื่น	406,423,012	313,874,234	306,345,769	193,576,770


21. หนี้สินตามสัญญาเช่า

หนี้สินตามสัญญาเช่า ณ วันที่ 31 ธันวาคม พ.ศ. 2564 และ พ.ศ. 2563 ประกอบด้วย

หน่วย: บาท

	งบการเงินรวม					
	2564		2563			
	มูลค่า ของจำนวนเงิน ขั้นต่ำที่ต้องจ่าย	มูลค่า ปัจจุบันของ จำนวนเงินขั้นต่ำ ที่ต้องจ่าย	มูลค่า ของจำนวนเงิน ขั้นต่ำที่ต้องจ่าย	มูลค่า ปัจจุบันของ จำนวนเงิน ขั้นต่ำที่ต้องจ่าย	ดอกเบี้ย	ดอกเบี้ย
ครบกำหนดชำระภายในหนึ่งปี	2,148,756	(129,292)	2,019,464	11,142,023	(123,094)	11,018,929
ครบกำหนดชำระหลังจากหนึ่งปี แต่ไม่เกินสิบปี	5,149,477	(170,374)	4,979,103	408,756	(959)	407,797
รวม	7,298,233	(299,666)	6,998,567	11,550,779	(124,053)	11,426,726

๖๕๕



หน่วย: บาท


	งบการเงินเฉพาะกิจการ					
	2564			2563		
	มูลค่าอนาคต ของจำนวนเงิน ขั้นต้นที่ต้อง จ่าย	มูลค่า ปัจจุบันของ จำนวนเงินขั้น ต้นต้นที่ต้อง จ่าย	มูลค่าอนาคต ของจำนวนเงิน ขั้นต้นที่ต้อง จ่าย	มูลค่า ปัจจุบันของ จำนวนเงิน ขั้นต้นที่ต้อง จ่าย	มูลค่า ปัจจุบันของ จำนวนเงิน ขั้นต้นที่ต้อง จ่าย	มูลค่า ปัจจุบันของ จำนวนเงิน ขั้นต้นที่ต้อง จ่าย
ครบกำหนดชำระภายในหนึ่งปี	2,340,000	(233,247)	2,106,753	601,633	(117,396)	484,237
ครบกำหนดชำระหลังจากหนึ่งปี แต่ไม่เกินสิบปี	9,244,432	(527,816)	8,716,616	4,741,405	(462,357)	4,279,048
รวม	11,584,432	(761,063)	10,823,369	5,343,038	(579,753)	4,763,285

22. ประมาณการหนี้สินไม่หมุนเวียนสำหรับผลประโยชน์พนักงาน

การเปลี่ยนแปลงมูลค่าปัจจุบันของประมาณการหนี้สินไม่หมุนเวียนผลประโยชน์พนักงาน สำหรับปีสิ้นสุดวันที่ 31 ธันวาคม พ.ศ. 2564 และ พ.ศ. 2563 มีดังนี้

	หน่วย: บาท			
	งบการเงินรวม		งบการเงินเฉพาะกิจการ	
	2564	2563	2564	2563
ประมาณการหนี้สินไม่หมุนเวียนสำหรับผลประโยชน์ พนักงาน ณ วันที่ 1 มกราคม	79,761,256	90,786,886	55,606,890	61,881,339
ส่วนที่รับรู้ในกำไรหรือขาดทุน:				
ต้นทุนบริการในปัจจุบัน	5,938,168	8,921,317	3,707,510	6,265,717
ต้นทุนดอกเบี้ย	1,035,989	1,073,870	741,662	757,951
กลับรายการผลประโยชน์พนักงาน	-	(4,817,050)	-	(3,384,011)
ผลประโยชน์ที่จ่ายในระหว่างปี	(9,122,380)	(16,203,767)	(7,126,387)	(9,914,106)
ประมาณการหนี้สินไม่หมุนเวียนสำหรับผลประโยชน์ พนักงาน ณ วันที่ 31 ธันวาคม	77,613,033	79,761,256	52,929,675	55,606,890

๕๕





ค่าใช้จ่ายผลประโยชน์พนักงาน สำหรับปีสิ้นสุดวันที่ 31 ธันวาคม พ.ศ. 2564 และ พ.ศ. 2563 ได้แสดงในงบกำไรขาดทุน ดังนี้

หน่วย : บาท

	งบการเงินรวม		งบการเงินเฉพาะกิจการ	
	2564	2563	2564	2563
ต้นทุน	4,660,471	6,861,634	2,669,576	4,885,480
ค่าใช้จ่ายในการขายและจัดจำหน่าย	578,629	575,738	419,646	118,766
ค่าใช้จ่ายในการบริหาร	1,735,057	2,557,815	1,359,950	2,019,422
กลับรายการผลประโยชน์พนักงาน	-	(4,817,050)	-	(3,384,011)
รวมค่าใช้จ่ายผลประโยชน์พนักงาน	6,974,157	5,178,137	4,449,172	3,639,657

ข้อสมมติเกี่ยวกับอัตราคิดลดประมาณการจากอัตราผลตอบแทนถัวเฉลี่ยของพันธบัตรรัฐบาล และสะท้อนประมาณการของจังหวะเวลาของการจ่ายผลประโยชน์

ข้อสมมติเกี่ยวกับอัตรารณณะในการประมาณการความเป็นไปได้ที่จะอยู่จนเกษียณในขนาดอย่างสมเหตุสมผลประมาณการจากตารางมรณะ

ข้อสมมติในการประมาณการตามหลักคณิตศาสตร์ประกันภัยที่สำคัญ ณ วันที่ 31 ธันวาคม พ.ศ. 2564 (แสดงด้วยค่าเฉลี่ยถ่วงน้ำหนัก) มีดังนี้


(อัตราร้อยละ/ปี)

	งบการเงินรวม	งบการเงินเฉพาะกิจการ
อัตราคิดลด	1.41%-1.53%	1.49%
เงินเดือน ในอนาคตที่เพิ่มขึ้น	4.00%-5.00%	4.00%
อัตรามรณะ	ร้อยละ 105 ของตารางมรณะไทย พ.ศ.2560	ร้อยละ 105 ของตารางมรณะไทย พ.ศ.2560

การวิเคราะห์ความอ่อนไหวของข้อสมมติหลัก แสดงถึงผลกระทบของการเปลี่ยนแปลงข้อสมมติหลักต่อมูลค่าปัจจุบันของภาระผูกพันผลประโยชน์พนักงาน ณ วันที่ 31 ธันวาคม พ.ศ. 2564 มีรายละเอียดดังนี้

หน่วย : บาท

	การเปลี่ยนแปลงมูลค่าปัจจุบันของภาระผูกพันผลประโยชน์พนักงาน	
	งบการเงินรวม	งบการเงินเฉพาะกิจการ
อัตราคิดลด		
เพิ่มขึ้น 100 เบซิสพอยท์	(70,667,582)	(47,605,835)
เพิ่มขึ้น 50 เบซิสพอยท์	(73,047,675)	(49,162,336)
ลดลง 50 เบซิสพอยท์	78,265,680	52,560,115
ลดลง 100 เบซิสพอยท์	81,129,175	54,416,696



✓ 1 /

หน่วย : บาท

การเปลี่ยนแปลงมูลค่าปัจจุบันของภาระผูกพัน  
ผลประโยชน์พนักงาน

	งบการเงินรวม	งบการเงินเฉพาะกิจการ
อัตรการขึ้นเงินเดือน		
เพิ่มขึ้น 2%	88,599,935	59,377,436
เพิ่มขึ้น 1%	81,719,725	54,863,000
ลดลง 1%	(70,078,345)	(47,167,344)
ลดลง 2%	(65,146,836)	(43,883,206)
อัตรการหมุนเวียน		
เพิ่มขึ้น 40%	(62,882,194)	(42,649,586)
เพิ่มขึ้น 20%	(68,652,264)	(46,386,571)
ลดลง 20%	84,060,342	56,156,007
ลดลง 40%	94,725,850	62,775,663


23. สำรองตามกฎหมาย

ตามบทบัญญัติแห่งพระราชบัญญัติบริษัทมหาชนจำกัด พ.ศ. 2535 มาตรา 116 บริษัทจะต้องจัดสรรทุนสำรอง (“สำรองตามกฎหมาย”) อย่างน้อยร้อยละ 5 ของกำไรสุทธิประจำปีหลังจากหักขาดทุนสะสมยกมา (ถ้ามี) จนกว่าสำรองดังกล่าวมีจำนวนไม่น้อยกว่าร้อยละ 10 ของทุนจดทะเบียน เงินสำรองนี้จะนำไปจ่ายเป็นเงินปันผลไม่ได้

24. รายได้อื่น

รายได้อื่นๆ สำหรับปีสิ้นสุดวันที่ 31 ธันวาคม พ.ศ. 2564 และ พ.ศ. 2563 ประกอบด้วย

	หน่วย: บาท			
	งบการเงินรวม		งบการเงินเฉพาะกิจการ	
	2564	2563	2564	2563
รายได้จากการจำหน่ายผลิตภัณฑ์พลอยได้	4,481,308	7,497,196	4,481,309	7,497,197
ดอกเบี้ยรับ	3,818,669	3,350,145	5,407,116	3,340,275
รายได้ค่าสาธารณูปโภค และค่าบริการ				
รถรับส่งพนักงานและการขายวัสดุสิ้นเปลือง	7,703,683	2,317,387	2,362,924	949,875
รายได้ค่าเช่า	4,609,600	9,290,312	1,333,480	10,617,814
อื่น ๆ	19,517,214	31,134,356	16,900,580	10,535,830
รวม	40,130,474	53,589,396	30,485,409	32,940,991



511

25. กองทุนสำรองเลี้ยงชีพ

กลุ่มบริษัท และพนักงานบริษัท ได้ร่วมกันจัดตั้งกองทุนสำรองเลี้ยงชีพขึ้นตามพระราชบัญญัติกองทุนสำรองเลี้ยงชีพ พ.ศ. 2530 ซึ่งประกอบด้วยเงินที่พนักงานจ่ายสะสมเป็นรายเดือนในอัตราร้อยละ 3-5 ของเงินเดือนพนักงาน และเงินที่กลุ่มบริษัทจ่ายสมทบให้เป็นรายเดือนในอัตราร้อยละ 0-100 ของเงินสะสมที่หักจากพนักงาน กองทุนสำรองเลี้ยงชีพนี้บริหารโดยบริษัทหลักทรัพย์จัดการกองทุนไทยพาณิชย์ จำกัด และจะจ่ายให้แก่พนักงานในกรณีที่ออกจากงานตามระเบียบว่าด้วยกองทุนของกลุ่มบริษัท ในปี พ.ศ. 2563 กลุ่มบริษัทได้จ่ายเงินสมทบกองทุนเป็นจำนวนเงิน 3 ล้านบาท

26. ค่าใช้จ่ายตามลักษณะ


รายการค่าใช้จ่ายแบ่งตามลักษณะประกอบด้วยรายการค่าใช้จ่ายที่สำคัญดังต่อไปนี้

	หน่วย: บาท			
	งบการเงินรวม		งบการเงินเฉพาะกิจการ	
	2564	2563	2564	2563
เงินเดือนและค่าแรงและผลประโยชน์อื่น				
ของพนักงาน	356,967,151	357,581,567	225,578,832	217,621,675
ค่าเสื่อมราคาและค่าตัดจำหน่าย	131,946,193	137,549,394	48,838,523	49,913,817
วัสดุคิบบและวัสดุสิ้นเปลืองใช้ไป	1,203,364,811	881,235,806	714,218,592	484,200,214
การเปลี่ยนแปลงในสินค้าสำเร็จรูปและ				
งานระหว่างทำ	8,407,368	64,254,664	(14,233,464)	47,713,170

27. ภาษีเงินได้

ภาษีเงินได้ สำหรับปีสิ้นสุดวันที่ 31 ธันวาคม พ.ศ. 2564 และ พ.ศ. 2563 ประกอบด้วย

	หน่วย: บาท			
	งบการเงินรวม		งบการเงินเฉพาะกิจการ	
	2564	2563	2564	2563
<u>ภาษีเงินได้ปัจจุบัน</u>				
สำหรับปีปัจจุบัน	27,191,572	-	27,191,572	-
<u>ภาษีเงินได้รอการตัดบัญชี</u>				
การเปลี่ยนแปลงของผลต่างชั่วคราว	657,075	5,462,984	293,042	688,660
รวม	27,848,647	5,462,984	27,484,614	688,660




๗๖๕

การกระทบยอดเพื่อหาอัตราภาษีที่แท้จริง

	งบการเงินรวม			
	2564		2563	
	อัตราภาษี (ร้อยละ)	หน่วย : บาท	อัตราภาษี (ร้อยละ)	หน่วย : บาท
กำไร(ขาดทุน)ก่อนภาษีเงินได้รวม		107,568,245		(85,224,053)
จำนวนภาษีตามอัตราภาษีเงินได้	20	21,513,649	20	(17,044,811)
ผลกระทบจากธุรกรรมที่ได้รับการส่งเสริมการลงทุน		13,161,926		18,089,282
ผลขาดทุนในงวดปัจจุบันที่ไม่ได้รับรู้เป็นสินทรัพย์ภาษีเงินได้รอการตัดบัญชี		81,130		2,178,733
ผลกระทบทางภาษีจากส่วนแบ่ง(กำไร)ขาดทุนในเงินลงทุนตามวิธีส่วนได้เสีย		(4,133,089)		1,564,443
ค่าใช้จ่ายต้องห้ามทางภาษี		1,875,236		731,336
ค่าใช้จ่ายที่ได้รับการยกเว้น		(987,547)		(3,820,114)
ผลกระทบจากการตัดรายการระหว่างกัน		(439,187)		244,675
กลับรายการสินทรัพย์ภาษีเงินได้รายการตัดบัญชี		-		3,519,440
ผลขาดทุนสะสมที่นำมาใช้ในงวด		(3,223,471)		-
รวม	25.89	27,848,647	(6.40)	5,462,984

	งบการเงินเฉพาะกิจการ			
	2564		2563	
	อัตราภาษี (ร้อยละ)	หน่วย : บาท	อัตราภาษี (ร้อยละ)	หน่วย : บาท
กำไรก่อนภาษีเงินได้		111,179,965		221,833
จำนวนภาษีตามอัตราภาษีเงินได้	20	22,235,993	20	44,367
รายได้ที่ไม่ต้องเสียภาษี		(304,090)		(21,211,522)
ค่าใช้จ่ายต้องห้ามทางภาษี		6,921,853		18,498,372
ค่าใช้จ่ายที่ได้รับการยกเว้น		(948,212)		(582,927)
ผลขาดทุนในงวดปัจจุบันที่ไม่ได้รับรู้เป็นสินทรัพย์		-		420,930
กลับรายการสินทรัพย์ภาษีเงินได้รายการตัดบัญชี		-		3,519,440
ผลขาดทุนสะสมที่นำมาใช้ในงวด		(420,930)		-
รวม	24.72	27,484,614	310.44	688,660



๖๕๕

28. สิทธิประโยชน์จากการส่งเสริมการลงทุน

บริษัทและบริษัทย่อยสามแห่งได้รับสิทธิพิเศษทางภาษีจากคณะกรรมการส่งเสริมการลงทุน สิทธิประโยชน์ที่สำคัญบางประการสามารถสรุปได้ดังนี้

บริษัท

บริษัทได้รับสิทธิประโยชน์จากคณะกรรมการส่งเสริมการลงทุนเมื่อวันที่ 15 กันยายน พ.ศ. 2560 ในการได้รับยกเว้นภาษีเงินได้นิติบุคคลสำหรับกำไรสุทธิที่ได้จากการประกอบกิจการที่ได้รับการส่งเสริมรวมกันไม่เกินร้อยละ 50 ของมูลค่าเงินลงทุนเพื่อปรับปรุงประสิทธิภาพการผลิต เป็นระยะเวลา 3 ปี นับจากวันที่มีรายได้ภายหลังจากได้รับบัตรส่งเสริมการลงทุน

บริษัท ไทยออดี เพอร์ฟार्ม จำกัด

บริษัทย่อยได้รับสิทธิพิเศษบางประการในฐานะผู้ได้รับการส่งเสริมการลงทุนตามพระราชบัญญัติส่งเสริมการลงทุน พ.ศ. 2520 ตามบัตรส่งเสริมการลงทุนเลขที่ 1610 (2)/2554 เมื่อวันที่ 22 มีนาคม พ.ศ. 2554 สำหรับการผลิตชิ้นส่วนโลหะป้อนขึ้นรูปภายใต้เงื่อนไขที่กำหนดบางประการ สิทธิพิเศษดังกล่าวรวมถึง

- สิทธิประโยชน์ในการได้รับยกเว้นภาษีเงินได้นิติบุคคลสำหรับกำไรสุทธิที่ได้จากการประกอบกิจการที่ได้รับการส่งเสริมเป็นระยะเวลา 8 ปี นับแต่วันที่เริ่มมีรายได้จากการประกอบกิจการตั้งแต่วันที่ 2 เมษายน พ.ศ. 2555 แต่ไม่เกินเงินลงทุนที่ไม่รวมที่ดินและทุนหมุนเวียนที่แท้จริง ณ วันเปิดดำเนินการ
- สิทธิประโยชน์ในการได้รับได้รับลดหย่อนภาษีเงินได้นิติบุคคลสำหรับกิจการที่ได้รับการส่งเสริมในอัตราร้อยละ 50 ของอัตรปกติ มีกำหนดเวลา 5 ปี นับจากวันที่พ้นกำหนดได้รับยกเว้นภาษี

รายได้จากการขายสินค้าและให้บริการสำหรับปีสิ้นสุดวันที่ 31 ธันวาคม พ.ศ. 2563 เป็นรายได้ที่ได้รับสิทธิประโยชน์ตามการส่งเสริมการลงทุน จำนวน 400 ล้านบาท

บริษัท ไทยรุ่ง ทูลส์ แอนด์ ใดส์ จำกัด

บริษัทย่อยได้รับสิทธิพิเศษจากคณะกรรมการส่งเสริมการลงทุนสำหรับการลงทุนในกิจการผลิตแม่พิมพ์ การซ่อมแซมแม่พิมพ์ที่ผลิตเอง และอุปกรณ์จับยึด ตามบัตรส่งเสริมการลงทุนเลขที่ 1867(2)/2555 เมื่อวันที่ 6 กรกฎาคม พ.ศ. 2555 ให้ได้รับยกเว้นภาษีเงินได้นิติบุคคลสำหรับกำไรสุทธิที่ได้จากการประกอบกิจการที่ได้รับการส่งเสริมเป็นระยะเวลา 8 ปี นับแต่วันที่เริ่มมีรายได้จากการประกอบกิจการนั้น และในกรณีที่ประกอบกิจการขาดทุนในระหว่างเวลาได้รับยกเว้นภาษีเงินได้นิติบุคคลให้นำผลขาดทุนประจำปีที่เกิดขึ้นในระหว่างเวลานั้น ไปหักออกจากกำไรสุทธิที่เกิดขึ้นภายหลังระยะเวลาได้รับยกเว้นภาษีเงินได้นิติบุคคลมีกำหนดเวลาไม่เกิน 5 ปี นับแต่วันพ้นกำหนดได้รับยกเว้นภาษี รวมถึงสิทธิประโยชน์อื่นตามที่กำหนดในบัตรส่งเสริม สิทธิพิเศษดังกล่าวได้รับการส่งเสริมตั้งแต่วันที่ 8 พฤษภาคม พ.ศ. 2555

บริษัท ทีทีอาร์ ไทยรุ่ง จำกัด

บริษัทย่อยได้รับสิทธิประโยชน์ในฐานะผู้ที่ได้รับการส่งเสริมการลงทุนตามพระราชบัญญัติส่งเสริมการลงทุน พ.ศ. 2520 ตามบัตรส่งเสริมการลงทุน เลขที่ 2286(2)/2557 เมื่อวันที่ 26 สิงหาคม พ.ศ. 2557 ในกิจการผลิตส่วนต่อเติมในยานพาหนะและชิ้นส่วนโลหะ ประเภท 4.3 กิจการผลิตผลิตภัณฑ์โลหะรวมทั้งชิ้นส่วนโลหะ และประเภท 4.10 กิจการผลิตชิ้นส่วนยานพาหนะ ให้ได้รับการยกเว้นภาษีเงินได้นิติบุคคลสำหรับกำไรสุทธิที่ได้จากการประกอบกิจการที่ได้รับการส่งเสริมรวมกันไม่เกินร้อยละ 100 ของเงินลงทุน ไม่รวมค่าที่ดินและทุนหมุนเวียนมีกำหนดเวลาแปดปี นับแต่วันที่เริ่มมีรายได้จากการประกอบกิจการนั้น และให้นำผลขาดทุนประจำปีที่เกิดขึ้นในระหว่างเวลานั้น ไปหักออกจากกำไรสุทธิที่เกิดขึ้นภายหลัง



ระยะเวลาได้รับยกเว้นภาษีเงินได้นิติบุคคลมีกำหนดเวลาไม่เกินห้าปีนับแต่วันที่พ้นกำหนดเวลานั้น โดยจะเลือกหักจากกำไรสุทธิของปีใดปีหนึ่งหรือหลายปีก็ได้ รวมถึงสิทธิประโยชน์อื่นตามที่กำหนดในบัตรส่งเสริม

รายได้จากการขายสำหรับปีสิ้นสุดวันที่ 31 ธันวาคม พ.ศ. 2564 และ พ.ศ. 2563 เป็นรายได้ที่ได้รับการส่งเสริมการลงทุนจำนวน 151.58 ล้านบาทและ 87.67 ล้านบาทตามลำดับ

## 29. เงินปันผลจ่าย

ตามรายงานการประชุมสามัญผู้ถือหุ้นประจำปี เมื่อวันที่ 28 เมษายน พ.ศ. 2564 มีมติอนุมัติการจ่ายเงินปันผลจากกำไรสะสมให้แก่ผู้ถือหุ้นในอัตราหุ้นละ 0.06 บาท รวมเป็นเงินทั้งสิ้น 35.45 ล้านบาท บริษัทจ่ายเงินปันผลดังกล่าวในเดือน พฤษภาคม พ.ศ. 2564

ตามรายงานการประชุมสามัญผู้ถือหุ้นประจำปี เมื่อวันที่ 28 เมษายน พ.ศ. 2563 มีมติอนุมัติการจ่ายเงินปันผลจากกำไรสะสมให้แก่ผู้ถือหุ้นในอัตราหุ้นละ 0.12 บาท รวมเป็นเงินทั้งสิ้น 70.90 ล้านบาท บริษัทจ่ายเงินปันผลดังกล่าวในเดือน พฤษภาคม พ.ศ. 2563

## 30. ทุนเรือนหุ้น


### ทุนจดทะเบียน

- 1) เมื่อวันที่ 19 พฤษภาคม พ.ศ. 2564 บริษัทได้ลดทุนจดทะเบียนของบริษัท จากเดิม 619,846,931 บาท เป็น 590,846,931 บาท โดยการตัดหุ้นสามัญที่ได้จดทะเบียนไว้แล้ว แต่ยังมีได้จำหน่ายออก จำนวน 29,000,000 หุ้น มูลค่าที่ตราไว้หุ้นละ 1 บาท ซึ่งหุ้นจำนวนดังกล่าวเป็นหุ้นที่บริษัทได้ออกและจัดสรรไว้เพื่อรองรับการแปลงสภาพโครงการ ESOP 2015
- 2) เมื่อวันที่ 20 พฤษภาคม พ.ศ. 2564 บริษัทได้เพิ่มทุนจดทะเบียนของบริษัท จากเดิม 590,846,931 บาท ให้เป็นทุนจดทะเบียนใหม่ 619,846,931 บาท โดยออกหุ้นสามัญเพิ่มทุนจำนวน 29,000,000 หุ้น มูลค่าที่ตราไว้หุ้นละ 1 บาท เพื่อรองรับการออกและเสนอขายใบสำคัญแสดงสิทธิที่จะซื้อหุ้นสามัญของบริษัท ให้แก่ กรรมการ ที่ปรึกษา และ พนักงานของบริษัท และบริษัทย่อย (“โครงการ ESOP 2021”)

### ทุนที่ออกและชำระแล้ว

บริษัทได้เพิ่มทุนที่ชำระแล้วจากเดิมจำนวน 590,446,931 บาท เนื่องจากผู้ถือใบสำคัญแสดงสิทธิที่จะซื้อหุ้นสามัญของบริษัท (ESOP 2021) ได้ใช้สิทธิจำนวน 4,600,000 หน่วย หรือเท่ากับ 4,600,000 หุ้น

๕๕๕




31. สำรองเพื่อการจ่ายโดยใช้หุ้นเป็นเกณฑ์

ในระหว่างปีพ.ศ. 2564 บริษัทได้ออกและเสนอขายใบสำคัญแสดงสิทธิที่จะซื้อหุ้นสามัญของบริษัทให้แก่ กรรมการ ที่ปรึกษา และพนักงานของบริษัท และบริษัทย่อย (“โครงการ ESOP 2021”) โดยมีรายละเอียดโดยสังเขปของ ใบสำคัญแสดงสิทธิฯ ดังนี้

- ประเภทใบสำคัญแสดงสิทธิ : ใบสำคัญแสดงสิทธิที่จะซื้อหุ้นสามัญของบริษัท ไทยรุ่งยูเนี่ยนคาร์ จำกัด (มหาชน) ที่จะจัดสรรให้แก่กรรมการ ที่ปรึกษา และพนักงานของบริษัท และบริษัทย่อย (“ใบสำคัญแสดงสิทธิ ESOP”) ชนิดระบุชื่อผู้ถือและไม่สามารถโอนเปลี่ยนมือได้ เว้นแต่เป็นการ โอนทางมรดก
- วันที่ออกและเสนอขาย : ภายในระยะเวลา 1 ปีนับจากวันที่ที่ประชุมผู้ถือหุ้นมีมติอนุมัติให้เสนอขายใบสำคัญแสดงสิทธิ ESOP
- จำนวนที่เสนอขาย : ไม่เกิน 29,000,000 หน่วย
- อายุใบสำคัญแสดงสิทธิ : 5 ปีนับแต่วันที่บริษัทออกใบสำคัญแสดงสิทธิ
- ราคาใช้สิทธิ : 3.44 บาท ต่อหุ้น (อาจเปลี่ยนแปลงในภายหลังตามเงื่อนไขการปรับสิทธิ)
- อัตราการใช้สิทธิ : ใบสำคัญแสดงสิทธิ 1 หน่วยมีสิทธิซื้อหุ้นสามัญได้ 1 หุ้น (อาจเปลี่ยนแปลงในภายหลังตามเงื่อนไขการปรับสิทธิ)
- ระยะเวลาการใช้สิทธิ : ผู้ถือใบสำคัญแสดงสิทธิแต่ละรายสามารถทยอยใช้สิทธิซื้อหุ้นสามัญตามจำนวนที่กำหนด ดังนี้
- ภายในปีที่ 1 จำนวนไม่เกินร้อยละ 30 ของใบสำคัญแสดงสิทธิทั้งหมดที่แต่ละคนได้รับการจัดสรรจากบริษัท
  - ภายในปีที่ 2 จำนวนอีกไม่เกินร้อยละ 30 ของใบสำคัญแสดงสิทธิทั้งหมดที่แต่ละคนได้รับการจัดสรรจากบริษัท (รวมทั้งสิ้นร้อยละ 60 ของใบสำคัญแสดงสิทธิทั้งหมด)
  - ภายในปีที่ 3 จำนวนอีกไม่เกินร้อยละ 30 ของใบสำคัญแสดงสิทธิทั้งหมดที่แต่ละคนได้รับการจัดสรรจากบริษัท (รวมทั้งสิ้นร้อยละ 90 ของใบสำคัญแสดงสิทธิทั้งหมด)
  - ภายหลังจากปีที่ 3 สามารถใช้สิทธิซื้อหุ้นสามัญในส่วนที่เหลือทั้งหมดได้ (รวมทั้งสิ้นร้อยละ 100 ของใบสำคัญแสดงสิทธิทั้งหมด)
- หากการใช้สิทธิตามใบสำคัญแสดงสิทธิครั้งใดจะทำให้เกิดเศษหุ้นที่ไม่ถึงจำนวนเต็มของหน่วยการซื้อขายหุ้น (Board Lot) บณกระดานหลักทรัพย์ให้ปัดส่วนที่ทำให้เกิดเศษหุ้นดังกล่าวไปรวมใช้สิทธิในช่วงระยะเวลาการใช้สิทธิครั้งสุดท้าย
- กำหนดการใช้สิทธิ : วันทำการสุดท้ายของทุกเดือนตลอดอายุของใบสำคัญแสดงสิทธิ ในกรณีที่วันที่ใช้สิทธิตรงกับวันหยุดทำการของบริษัทให้เลื่อนวันใช้สิทธิเป็นวันทำการสุดท้ายก่อนหน้าวันใช้สิทธิ

ณ วันที่ 31 ธันวาคม พ.ศ. 2564 มีสิทธิที่ยังไม่ได้ใช้อยู่จำนวน 24,400,000 หน่วย

511



บริษัท ได้ออกใบสำคัญแสดงสิทธิที่จะซื้อหุ้นสามัญของบริษัท ซึ่งจัดสรรให้แก่กรรมการ ผู้บริหารหรือพนักงาน โดยมีรายละเอียดโดยสังเขปของใบสำคัญแสดงสิทธิฯ ดังนี้


- ประเภท ใบสำคัญแสดงสิทธิ : ใบสำคัญแสดงสิทธิซื้อหุ้นสามัญชนิดระบุชื่อผู้ถือและไม่สามารถโอนเปลี่ยนมือได้ เว้นแต่เป็นการ โอนทางมรดก
- วันที่ออกและเสนอขาย : 25 – 27 พฤษภาคม พ.ศ. 2558
- จำนวนที่เสนอขาย : 29,000,000 หน่วย
- อายุใบสำคัญแสดงสิทธิ : 5 ปี นับแต่วันที่บริษัทออกใบสำคัญแสดงสิทธิ
- ราคาใช้สิทธิ : 5 บาท ต่อ 1 หุ้นสามัญ
- อัตราการใช้สิทธิ : ใบสำคัญแสดงสิทธิ 1 หน่วยต่อหุ้นสามัญ 1 หุ้น (อาจเปลี่ยนแปลงในภายหลังตามเงื่อนไขการปรับสิทธิ)
- ระยะเวลาการใช้สิทธิ : ใช้สิทธิได้เมื่อครบระยะเวลาทุกๆ 1 ปี และไม่เกินร้อยละ 30 ของจำนวนใบสำคัญแสดงสิทธิฯ ที่ได้จัดสรรให้ หากไม่ใช้สิทธิในปีใด สามารถยกยอดสะสมไปใช้ในปีถัดไปได้
- กำหนดการใช้สิทธิ : วันทำการสุดท้ายของทุกเดือนตลอดอายุของใบสำคัญแสดงสิทธิฯ โดยกำหนดการใช้สิทธิครั้งแรกในวันที่ 30 มิถุนายน พ.ศ. 2558 และวันใช้สิทธิวันสุดท้าย วันที่ 31 พฤษภาคม พ.ศ. 2563

ในวันที่ 8 พฤษภาคม พ.ศ. 2561 บริษัท ได้ดำเนินการปรับราคาการใช้สิทธิที่จะซื้อหุ้นสามัญ TRU-ESOP 2015 จากเดิมราคา 5 บาทต่อหุ้น เป็น 4.956 บาทต่อหุ้น (มูลค่าที่ตราไว้หุ้นละ 1 บาท) และอัตราการใช้สิทธิจากเดิม 1 หน่วยต่อ 1 หุ้น เป็น 1 หน่วยต่อ 1.00894 หุ้น

ในวันที่ 8 พฤษภาคม พ.ศ. 2562 บริษัท ได้ดำเนินการปรับราคาการใช้สิทธิที่จะซื้อหุ้นสามัญ TRU-ESOP 2015 จากเดิมราคา 4.956 บาทต่อหุ้น เป็น 4.924 บาทต่อหุ้น (มูลค่าที่ตราไว้หุ้นละ 1 บาท) และอัตราการใช้สิทธิจากเดิม 1 หน่วยต่อ 1.00894 หุ้น เป็น 1 หน่วยต่อ 1.00656 หุ้น

ณ วันที่ 29 พฤษภาคม พ.ศ. 2563 ไม่มีผู้มาใช้สิทธิซื้อหุ้นสามัญ และทำให้ใบสำคัญแสดงสิทธิสิ้นสภาพลงและไม่สามารถนำไปใช้ได้อีก

๔๘






32. กำไร(ขาดทุน)ต่อหุ้นขั้นพื้นฐานและกำไร(ขาดทุน)ต่อหุ้นปรับลด

กำไร(ขาดทุน)ต่อหุ้นขั้นพื้นฐานและกำไร(ขาดทุน)ต่อหุ้นปรับลดสำหรับปีสิ้นสุดวันที่ 31 ธันวาคม พ.ศ. 2564 และ พ.ศ. 2563 แสดงวิธีการคำนวณ ได้ดังนี้

	สำหรับปีสิ้นสุดวันที่ 31 ธันวาคม			
	งบการเงินรวม		งบการเงินเฉพาะกิจการ	
	2564	2563	2564	2563
กำไร(ขาดทุน)สุทธิส่วนที่เป็นของ ผู้ถือหุ้นบริษัทใหญ่ (บาท)	78,430,484	(91,364,581)	83,695,351	(466,827)
จำนวนหุ้นสามัญที่ออก ณ ต้นปี (หุ้น)	590,846,931	590,846,931	590,846,931	590,846,931
ผลกระทบจากหุ้นที่ออกระหว่างงวด โดยการใช้สิทธิซื้อหุ้นสามัญ (ESOP 2021)	1,837,425	-	1,837,425	-
จำนวนหุ้นสามัญเฉลี่ยถ่วงน้ำหนัก ระหว่างปี (ขั้นพื้นฐาน) (หุ้น)	592,684,356	590,846,931	592,684,356	590,846,931
กำไร(ขาดทุน)ต่อหุ้นขั้นพื้นฐาน (บาท)	0.13	(0.15)	0.14	(0.00)
จำนวนหุ้นสามัญ (ขั้นพื้นฐาน) (หุ้น)	592,684,356	590,846,931	592,684,356	590,846,931
ผลกระทบจากใบสำคัญแสดงสิทธิที่จะ ซื้อหุ้นสามัญ (ESOP 2021)	7,113,732	-	7,113,732	-
จำนวนหุ้นสามัญเฉลี่ยถ่วงน้ำหนัก ระหว่างปี (ปรับลด) (หุ้น)	599,798,088	590,846,931	599,798,088	590,846,931
กำไร(ขาดทุน)ต่อหุ้นปรับลด (บาท)	0.13	(0.15)	0.14	(0.00)

511



### 33. ข้อมูลทางการเงินจำแนกส่วนงาน

กลุ่มบริษัทได้นำเสนอข้อมูลทางการเงินจำแนกตามส่วนงานธุรกิจ โดยพิจารณาจากระบบการบริหาร การจัดการและโครงสร้างการรายงานทางการเงินภายในของกลุ่มบริษัทเป็นเกณฑ์ในการกำหนดส่วนงาน

ผลการดำเนินงานตามส่วนงาน และสินทรัพย์ตามส่วนงาน รวมรายการที่เกี่ยวข้องโดยตรงกับส่วนงาน หรือที่สามารถปันส่วนให้กับส่วนงานได้อย่างสมเหตุสมผล รายการที่ไม่สามารถปันส่วนได้ส่วนใหญ่ประกอบด้วย สินทรัพย์ รายได้อื่น ค่าใช้จ่ายในการขาย ค่าใช้จ่ายในการบริหาร และต้นทุนทางการเงิน

กลุ่มบริษัทดำเนินกิจการ ใน 3 ส่วนงานหลัก คือ (1) ธุรกิจรับจ้างประกอบและรับจ้างอื่นๆ ที่เกี่ยวกับรถยนต์ (2) ธุรกิจผลิตอุปกรณ์สำหรับใช้ผลิตรถยนต์ (ประกอบด้วยธุรกิจรับจ้างผลิตแม่พิมพ์และจิ๊ก และธุรกิจผลิตและจำหน่ายอะไหล่และชิ้นส่วน) และ (3) ธุรกิจจำหน่ายรถยนต์และศูนย์บริการรถยนต์และดำเนินธุรกิจในส่วนงานทางภูมิศาสตร์หลักในประเทศไทย ข้อมูลทางการเงินจำแนกตามส่วนงานธุรกิจของกลุ่มบริษัท สำหรับปีสิ้นสุดวันที่ 31 ธันวาคม พ.ศ. 2564 และ พ.ศ. 2563 มีดังต่อไปนี้


หน่วย: ล้านบาท

	ธุรกิจรับจ้างประกอบและรับจ้างอื่นๆ ที่เกี่ยวกับรถยนต์		ธุรกิจผลิตอุปกรณ์สำหรับใช้ผลิตรถยนต์		ธุรกิจจำหน่ายรถยนต์ ศูนย์บริการรถยนต์		อื่นๆ		การตัดรายการบัญชีระหว่างกัน		งบการเงินรวม	
	2564	2563	2564	2563	2564	2563	2564	2563	2564	2563	2564	2563
	รายได้จากภายนอก	795	459	1,044	824	126	240	14	7	-	-	1,979
รายได้ระหว่างส่วนงาน	-	1	119	128	92	208	8	12	(219)	(349)	-	-
รายได้ทั้งสิ้น	795	460	1,163	952	218	448	22	19	(219)	(349)	1,979	1,530
กำไรจากการดำเนินงานตามส่วนงาน	128	30	146	55	20	35	4	-	6	-	304	120
รายได้และค่าใช้จ่ายที่ไม่ได้ปันส่วน:												
รายได้อื่น											40	54
ค่าใช้จ่ายในการขายและจัดจำหน่าย											(67)	(59)
ค่าใช้จ่ายในการบริหาร											(190)	(192)
ส่วนแบ่งกำไร(ขาดทุน) จากเงินลงทุนในบริษัทร่วม-วิธีสวนได้เสีย											21	(8)
ต้นทุนทางการเงิน											-	(1)
ค่าใช้จ่ายภาษีเงินได้											(28)	(5)
กำไร (ขาดทุน) เบ็ดเสร็จรวมสำหรับปี											80	(91)
อสังหาริมทรัพย์เพื่อการลงทุน-สุทธิ	-	-	-	-	162	162	-	-	-	-	162	162
ที่ดิน อาคารและอุปกรณ์-สุทธิ	875	778	760	768	177	328	-	-	22	23	1,834	1,897
สินทรัพย์ส่วนกลาง											1,854	1,628
รวมสินทรัพย์											3,850	3,687

กลุ่มบริษัทใช้เกณฑ์ในการกำหนดราคาระหว่างกันตามที่กล่าวไว้ในหมายเหตุประกอบงบการเงินข้อ 5 **ลูกค้ารายใหญ่**

กลุ่มบริษัทไม่มีรายได้จากลูกค้ารายใดรายหนึ่งที่มีมูลค่าตั้งแต่ร้อยละ 10 ของรายได้ของกลุ่มบริษัท

511



34. เครื่องมือทางการเงิน

ความเสี่ยงด้านการให้สินเชื่อ

ความเสี่ยงในเรื่องการให้สินเชื่อ คือความเสี่ยงที่เกิดจากการที่คู่สัญญาไม่ปฏิบัติตามข้อกำหนดในสัญญาซึ่งก่อให้เกิดความเสียหายแก่กลุ่มบริษัทตั้งนั้น กลุ่มบริษัทมีนโยบายในการบริหารความเสี่ยงโดย กำหนดวงเงินสินเชื่อและให้สินเชื่ออย่างระมัดระวัง นอกจากนี้ ยังมีนโยบายที่จะทำธุรกรรมกับคู่ค้าที่มีความน่าเชื่อถือ เพื่อลดโอกาสของการสูญเสียทางการเงินจากการไม่สามารถปฏิบัติตามสัญญาได้

สำหรับสินทรัพย์ทางการเงินที่แสดงในงบแสดงฐานะการเงิน ราคาตามบัญชีของสินทรัพย์หลังจากหักค่าเผื่อหนี้สงสัยจะสูญถือเป็นมูลค่าสูงสุดของความเสี่ยงด้านการให้สินเชื่อ

ความเสี่ยงจากอัตราดอกเบี้ย

กลุ่มบริษัทมีความเสี่ยงจากอัตราดอกเบี้ยที่สำคัญอันเนื่องมาจากเงินฝากสถาบันการเงิน สินทรัพย์ทางการเงินหมุนเวียนและเงินให้กู้ยืมระยะสั้นที่มีดอกเบี้ย อย่างไรก็ตาม เนื่องจากสินทรัพย์และหนี้สินทางการเงินส่วนใหญ่มีกำหนดระยะเวลาชำระคืนภายในหนึ่งปี ความเสี่ยงจากอัตราดอกเบี้ยของกลุ่มบริษัทจึงอยู่ในระดับต่ำ

ความเสี่ยงจากอัตราแลกเปลี่ยน


กลุ่มบริษัทมีความเสี่ยงจากอัตราแลกเปลี่ยนเงินตราต่างประเทศ ซึ่งเกิดจากการขายสินค้าที่เป็นเงินตราต่างประเทศ อย่างไรก็ตาม เนื่องจากปริมาณการขายสินค้าที่เป็นเงินตราต่างประเทศค่อนข้างน้อย จึงทำให้ความเสี่ยงจากเงินตราต่างประเทศอยู่ในระดับต่ำ

ลำดับชั้นของมูลค่ายุติธรรม

กลุ่มบริษัทมีสินทรัพย์ที่วัดมูลค่าด้วยมูลค่ายุติธรรมหรือเปิดเผยมูลค่ายุติธรรมแยกแยะตามลำดับชั้นของมูลค่ายุติธรรมที่มีสาระสำคัญ ณ วันที่ 31 ธันวาคม พ.ศ. 2564 และ พ.ศ. 2563 ดังนี้

	หน่วย: บาท			
	งบการเงินรวม			
	ระดับ 1		ระดับ 2	
	2564	2563	2564	2563
สินทรัพย์ที่เปิดเผยมูลค่ายุติธรรม				
สินทรัพย์ทางการเงินหมุนเวียน	230,912,614	110,180,206	-	-
อสังหาริมทรัพย์เพื่อการลงทุน - สุทธิ	-	-	161,946,356	161,962,956

	หน่วย: บาท			
	งบการเงินเฉพาะกิจการ			
	ระดับ 1		ระดับ 2	
	2564	2563	2564	2563
สินทรัพย์ที่เปิดเผยมูลค่ายุติธรรม				
สินทรัพย์ทางการเงินหมุนเวียน	140,539,507	80,145,816	-	-



๖๕

35. ภาระผูกพัน

35.1 หนี้สินค้ำประกันธนาคาร

ณ วันที่ 31 ธันวาคม พ.ศ. 2564 และ พ.ศ. 2563 กลุ่มบริษัทมีหนี้สินค้ำประกันซึ่งออกโดยธนาคารในนามกลุ่มบริษัทเหลืออยู่เป็นจำนวนเงินดังนี้

	งบการเงินรวม		งบการเงินเฉพาะกิจการ
	หน่วย: ล้านดอลลาร์สหรัฐ	หน่วย: ล้านบาท	หน่วย: ล้านบาท
<b>ณ วันที่ 31 ธันวาคม พ.ศ. 2564</b>			
เพื่อค้ำประกันผลงาน	0.18	25.47	-
เพื่อค้ำประกันการใช้ไฟฟ้าและอื่นๆ	-	7.86	5.78
<b>ณ วันที่ 31 ธันวาคม พ.ศ. 2563</b>			
เพื่อค้ำประกันผลงาน	0.15	28.31	0.20
เพื่อค้ำประกันการใช้ไฟฟ้าและอื่นๆ	-	7.38	5.40

ณ วันที่ 31 ธันวาคม พ.ศ. 2564 และ พ.ศ. 2563 บริษัทมีหนี้สินค้ำประกันการซื้อสินค้าที่ออกโดยธนาคารในประเทศแห่งหนึ่งเป็นจำนวนเงิน 0.18 และ 0.15 ล้านดอลลาร์สหรัฐตามลำดับ

ณ วันที่ 31 ธันวาคม พ.ศ. 2564 บริษัทมีหนี้สินค้ำประกันการขายสินค้าที่ออกโดยธนาคารในประเทศแห่งหนึ่งเป็นจำนวนเงิน 0.2 ล้านดอลลาร์สหรัฐ

36. การบริหารจัดการทุน


วัตถุประสงค์ในการบริหารจัดการทุนที่สำคัญของบริษัทคือการจัดให้มีซึ่งโครงสร้างทางการเงินที่เหมาะสมและการดำรงไว้ซึ่งความสามารถในการดำเนินงานอย่างต่อเนื่อง

ตามงบแสดงฐานะการเงิน ณ วันที่ 31 ธันวาคม พ.ศ. 2564 และ พ.ศ. 2563 กลุ่มบริษัทมีอัตราส่วนหนี้สินต่อทุนเท่ากับ 0.15:1 และ 0.12:1 ตามลำดับ และเฉพาะกิจการมีอัตราส่วนหนี้สินต่อทุนเท่ากับ 0.14:1 และ 0.10:1 ตามลำดับ

37. การจัดประเภทรายการ

กลุ่มบริษัทได้มีการจัดประเภทรายการบัญชีบางรายการในงบการเงินสำหรับปีสิ้นสุดวันที่ 31 ธันวาคม พ.ศ. 2563 ใหม่เพื่อให้สอดคล้องกับการจัดประเภทรายการบัญชีในงวดปัจจุบัน ซึ่งไม่มีผลกระทบต่อกำไรสุทธิหรือส่วนของผู้ถือหุ้น การจัดประเภทรายการใหม่มีดังต่อไปนี้

รายการบัญชี	ตามรายงานไว้	หน่วย: บาท	
		จำนวนที่จัดประเภทใหม่	ตามที่จัดประเภทใหม่
<b>งบแสดงฐานะการเงิน</b>			
สินทรัพย์ภายใต้รอตัดบัญชี-สุทธิ	20,058,048	(10,317,070)	9,740,978
หนี้สินภายใต้รอตัดบัญชี-สุทธิ	10,317,070	(10,317,070)	-



5/1

38. การอนุมัติงบการเงิน

งบการเงินนี้ได้รับอนุมัติให้ออกโดยคณะกรรมการบริษัทเมื่อวันที่ 24 กุมภาพันธ์ พ.ศ. 2565

517

