

บริษัท ไทยรุ่งยูเนี่ยนคาร์ จำกัด (มหาชน) และบริษัทย่อย
งบการเงินระหว่างกาล
และรายงานการสอบทานข้อมูลทางการเงินระหว่างกาล โดยผู้สอบบัญชีรับอนุญาต
สำหรับงวดสามเดือน สิ้นสุดวันที่ 31 มีนาคม พ.ศ. 2566

รายงานการสอบทานข้อมูลทางการเงินระหว่างกาลโดยผู้สอบบัญชีรับอนุญาต

เสนอ คณะกรรมการ บริษัท ไทยรุ่งยูเนี่ยนคาร์ จำกัด (มหาชน)


ข้าพเจ้าได้สอบทานงบแสดงฐานะการเงินรวมและงบแสดงฐานะการเงินเฉพาะกิจการของ บริษัท ไทยรุ่งยูเนี่ยนคาร์ จำกัด (มหาชน)และบริษัทย่อย และเฉพาะกิจการของบริษัท ไทยรุ่งยูเนี่ยนคาร์ จำกัด (มหาชน) ตามลำดับ ณ วันที่ 31 มีนาคม พ.ศ. 2566 และงบกำไรขาดทุนเบ็ดเสร็จรวมและงบกำไรขาดทุนเบ็ดเสร็จเฉพาะกิจการ งบแสดงการเปลี่ยนแปลงส่วนของผู้ถือหุ้นรวมและงบแสดงการเปลี่ยนแปลงส่วนของผู้ถือหุ้นเฉพาะกิจการ และงบกระแสเงินสดรวมและงบกระแสเงินสดเฉพาะกิจการสำหรับงวดสามเดือนสิ้นสุดวันที่ 31 มีนาคม พ.ศ. 2566 และหมายเหตุประกอบงบการเงินระหว่างกาลแบบย่อ (ข้อมูลทางการเงินระหว่างกาล) ซึ่งผู้บริหารของกิจการเป็นผู้รับผิดชอบในการจัดทำและนำเสนอข้อมูลทางการเงินระหว่างกาลเหล่านี้ตามมาตรฐานการบัญชี ฉบับที่ 34 เรื่อง การรายงานทางการเงินระหว่างกาล ส่วนข้าพเจ้าเป็นผู้รับผิดชอบในการให้ข้อสรุปเกี่ยวกับข้อมูลทางการเงินระหว่างกาลดังกล่าวจากผลการสอบทานของข้าพเจ้า

ขอบเขตการสอบทาน

ยกเว้นเรื่องที่จะกล่าวไว้ในวรรคเกณฑ์สำหรับข้อสรุปแบบมีเงื่อนไข ข้าพเจ้าได้ปฏิบัติตามสอบทานตามมาตรฐานงานสอบทาน รหัส 2410 “การสอบทานข้อมูลทางการเงินระหว่างกาลโดยผู้สอบบัญชีรับอนุญาตของกิจการ” การสอบทานดังกล่าวประกอบด้วย การใช้วิธีการสอบตามบุคลากรซึ่งส่วนใหญ่เป็นผู้รับผิดชอบด้านการเงินและบัญชีและการวิเคราะห์เปรียบเทียบและวิธีการสอบทานอื่น การสอบทานนี้มีขอบเขตจำกัดกว่าการตรวจสอบตามมาตรฐานการสอบบัญชีทำให้ข้าพเจ้าไม่สามารถได้ความเชื่อมั่นว่าจะพบเรื่องที่มีนัยสำคัญทั้งหมดซึ่งอาจพบได้จากการตรวจสอบ ดังนั้นข้าพเจ้าจึงไม่อาจแสดงความเห็นต่อข้อมูลทางการเงินระหว่างกาลที่สอบทานได้

เกณฑ์สำหรับข้อสรุปแบบมีเงื่อนไข

ตามที่กล่าวไว้ในหมายเหตุประกอบงบการเงินข้อ 8 งบการเงินรวมของบริษัท ณ วันที่ 31 มีนาคม พ.ศ. 2566 ได้รวมเงินลงทุนในบริษัทร่วมสามแห่งซึ่งบันทึกโดยวิธีส่วนได้เสียจำนวน 553.89 ล้านบาท และสำหรับงวดสามเดือนสิ้นสุดวันที่ 31 มีนาคม พ.ศ. 2566 ได้บันทึกส่วนแบ่งกำไรจากเงินลงทุนในบริษัทร่วมสามแห่งจำนวน 15.75 ล้านบาท บริษัทได้บันทึกเงินลงทุนและส่วนแบ่งกำไรจากเงินลงทุนดังกล่าวโดยใช้งบการเงินของฝ่ายบริหารของบริษัทร่วมดังกล่าวที่ยังไม่ได้ผ่านการสอบทานโดยผู้สอบบัญชีของบริษัทร่วมเหล่านั้น



ข้อสรุปแบบมีเงื่อนไข

ขกเว้นผลของรายการปรับปรุงซึ่งอาจจำเป็นต่อข้อมูลทางการเงินระหว่างกาลซึ่งข้าพเจ้าอาจพบหากสถานการณ์ไม่เป็นดังที่กล่าวข้างต้น ข้าพเจ้าไม่พบสิ่งที่เป็นเหตุให้เชื่อว่าข้อมูลทางการเงินระหว่างกาลดังกล่าวไม่ได้จัดทำขึ้นตามมาตรฐานการบัญชี ฉบับที่ 34 เรื่อง การรายงานทางการเงินระหว่างกาล ในสาระสำคัญจากการสอบทานของข้าพเจ้า



(นายเสถียร วงศ์สนั่นท์)

ผู้สอบบัญชีรับอนุญาตเลขทะเบียน 3495

บริษัท เอเอ็นเอส ออดิท จำกัด

กรุงเทพฯ วันที่ 10 พฤษภาคม พ.ศ. 2566

บริษัท ไทยรุ่งยูเนี่ยนคาร์ จำกัด (มหาชน) และบริษัทย่อย
งบแสดงฐานะการเงิน
ณ วันที่ 31 มีนาคม พ.ศ. 2566

		หน่วย:พันบาท			
		งบการเงินรวม		งบการเงินเฉพาะกิจการ	
		31 มีนาคม พ.ศ. 2566	31 ธันวาคม พ.ศ. 2565	31 มีนาคม พ.ศ. 2566	31 ธันวาคม พ.ศ. 2565
	หมายเหตุ	"ยังไม่ได้ตรวจสอบ สอบทานแล้ว"	"ตรวจสอบแล้ว"	"ยังไม่ได้ตรวจสอบ สอบทานแล้ว"	"ตรวจสอบแล้ว"
สินทรัพย์					
สินทรัพย์หมุนเวียน					
		366,504	355,543	271,649	230,005
		596,167	526,654	490,873	421,429
	5	493,053	470,934	349,488	342,526
	4,6	25,843	27,809	2,572	3,459
	7	88,722	89,148	229,722	255,148
	4	266,173	255,474	182,088	188,932
		1,836,462	1,725,562	1,526,392	1,441,499
สินทรัพย์ไม่หมุนเวียน					
		553,893	538,142	114,700	114,700
	8	-	-	898,218	898,218
	9	-	-	-	-
	10	330,246	331,664	168,321	169,735
	11	1,609,155	1,623,711	813,803	815,834
	12	18,458	4,943	38,013	8,647
		6,075	6,349	5,048	5,242
		6,423	7,223	13,233	13,565
		82,702	82,023	62,021	62,146
		2,606,952	2,594,055	2,113,357	2,088,087
		4,443,414	4,319,617	3,639,749	3,529,586



บริษัท ไทยรุ่งยูเนี่ยนคาร์ จำกัด (มหาชน) และบริษัทย่อย

งบแสดงฐานะการเงิน

ณ วันที่ 31 มีนาคม พ.ศ. 2566

	หมายเหตุ	หน่วย:พันบาท			
		งบการเงินรวม		งบการเงินเฉพาะกิจการ	
		31 มีนาคม พ.ศ. 2566	31 ธันวาคม พ.ศ. 2565	31 มีนาคม พ.ศ. 2566	31 ธันวาคม พ.ศ. 2565
		"ยังไม่ได้ตรวจสอบ สอบทานแล้ว"	"ตรวจสอบแล้ว"	"ยังไม่ได้ตรวจสอบ สอบทานแล้ว"	"ตรวจสอบแล้ว"
หนี้สินและส่วนของผู้ถือหุ้น					
หนี้สินหมุนเวียน					
เจ้าหนี้การค้าและเจ้าหนี้หมุนเวียนอื่น	4,14	491,836	475,679	341,442	339,882
หนี้สินตามสัญญาเช่า					
ที่ถึงกำหนดชำระภายในหนึ่งปี		4,266	1,647	7,881	2,155
ภาษีเงินได้ค้างจ่าย		51,384	40,364	49,167	39,187
รวมหนี้สินหมุนเวียน		547,486	517,690	398,490	381,224
หนี้สินไม่หมุนเวียน					
หนี้สินตามสัญญาเช่า-สุทธิ		14,192	3,296	30,131	6,492
ประมาณการหนี้สินไม่หมุนเวียน					
สำหรับผลประโยชน์พนักงาน		75,408	77,775	52,978	53,739
รวมหนี้สินไม่หมุนเวียน		89,600	81,071	83,109	60,231
รวมหนี้สิน		637,086	598,761	481,599	441,455
ส่วนของผู้ถือหุ้น					
ทุนเรือนหุ้น					
ทุนจดทะเบียน					
หุ้นสามัญ 619,846,931 หุ้น มูลค่าหุ้นละ 1 บาท		619,847	619,847	619,847	619,847
ทุนที่ออกและชำระแล้ว	15				
หุ้นสามัญ 604,302,675 หุ้น มูลค่าหุ้นละ 1 บาท		-	604,303	-	604,303
หุ้นสามัญ 605,565,195 หุ้น มูลค่าหุ้นละ 1 บาท		605,565	-	605,565	-
ส่วนเกินมูลค่าหุ้น					
ส่วนเกินมูลค่าหุ้นสามัญ		757,860	754,082	757,860	754,082
สำรองเพื่อการจ่ายโดยใช้หุ้นเป็นเกณฑ์	15	22,701	22,302	22,701	22,302
กำไรสะสม					
จัดสรรแล้ว					
สำรองตามกฎหมาย		61,985	61,985	61,985	61,985
ยังไม่ได้จัดสรร		2,297,252	2,217,977	1,710,039	1,645,459
องค์ประกอบอื่นของส่วนของผู้ถือหุ้น		-	-	-	-
รวมส่วนของบริษัทใหญ่		3,745,363	3,660,649	3,158,150	3,088,131
ส่วนได้เสียที่ไม่มีอำนาจควบคุม		60,965	60,207	-	-
รวมส่วนของผู้ถือหุ้น		3,806,328	3,720,856	3,158,150	3,088,131
รวมหนี้สินและส่วนของผู้ถือหุ้น		4,443,414	4,319,617	3,639,749	3,529,586




หมายเหตุประกอบงบการเงินเป็นส่วนหนึ่งของงบการเงินนี้

บริษัท ไทยรุ่งยูเนี่ยนคาร์ จำกัด (มหาชน) และบริษัทย่อย
งบกำไรขาดทุนเบ็ดเสร็จ
สำหรับงวดสามเดือนสิ้นสุดวันที่ 31 มีนาคม พ.ศ. 2566

"ยังไม่ได้ตรวจสอบ
สอบทานแล้ว"

หมายเหตุ	หน่วย: พันบาท			
	งบการเงินรวม		งบการเงินเฉพาะกิจการ	
	2566	2565	2566	2565
รายได้				
รายได้จากการขาย	560.498	563.750	375.345	384.487
รายได้จากการให้บริการ	109.809	85.644	109.951	86.204
รายได้จางตามสัญญา	28.691	14.488	8.437	182
รวมรายได้	698.998	663.882	493.733	470.873
ต้นทุน				
ต้นทุนขาย	(485.195)	(463.505)	(306.712)	(299.664)
ต้นทุนจากการให้บริการ	(67.942)	(46.320)	(67.718)	(46.069)
ต้นทุนจางตามสัญญา	(21.716)	(17.125)	(8.344)	(176)
รวมต้นทุน	(574.853)	(526.950)	(382.774)	(345.909)
กำไรขั้นต้น	124.145	136.932	110.959	124.964
รายได้อื่น	22.969	15.799	22.195	14.653
กำไรจากการขายสินทรัพย์ทางการเงิน	5	-	-	129
กำไรจางในการขายและจัดจำหน่าย	(15.661)	(18.134)	(10.627)	(10.401)
กำไรจางในการบริหาร	(48.223)	(51.132)	(40.326)	(40.769)
กำไรจากกิจกรรมดำเนินงาน	83.230	83.594	82.201	88.576
ขาดทุนที่ยังไม่เกิดขึ้นจากการเปลี่ยนแปลงมูลค่ายุติธรรม				
สินทรัพย์ทางการเงิน	5	(1.488)	(5.028)	(1.558)
ต้นทุนทางการเงิน	(173)	(36)	(290)	(63)
ส่วนแบ่งกำไรจากเงินลงทุนในบริษัทร่วม				
ตามวิธีส่วนได้เสีย	8	15.751	12.023	-
กำไรก่อนภาษีเงินได้	97.320	90.553	80.353	83.369
กำไรจางภาษีเงินได้	(17.287)	(17.562)	(15.773)	(17.158)
กำไรสำหรับงวด	80.033	72.991	64.580	66.211
กำไรขาดทุนเบ็ดเสร็จอื่นสำหรับงวด	-	-	-	-
กำไรขาดทุนเบ็ดเสร็จรวมสำหรับงวด	80.033	72.991	64.580	66.211
การแบ่งปันกำไรขาดทุนเบ็ดเสร็จรวม				
ส่วนที่เป็นของบริษัทใหญ่	79.275	72.059	64.580	66.211
ส่วนที่เป็นของส่วนได้เสียที่ไม่มีอำนาจควบคุม	758	932	-	-
	80.033	72.991	64.580	66.211
กำไรต่อหุ้น	16			
กำไรต่อหุ้นขั้นพื้นฐาน (บาท)	0.13	0.12	0.11	0.11
กำไรต่อหุ้นปรับลด (บาท)	0.13	0.12	0.11	0.11

หมายเหตุประกอบงบการเงินเป็นส่วนหนึ่งของงบการเงินนี้



บริษัท ไทยรุ่งยูเนี่ยนคาร์ จำกัด (มหาชน) และบริษัทย่อย
 งบแสดงการเปลี่ยนแปลงส่วนของผู้ถือหุ้น
 ดำเนินงวดสามเดือนสิ้นสุดวันที่ 31 มีนาคม พ.ศ. 2566

"ยังไม่ได้ตรวจสอบ
 สถานการณ์แล้ว"

หน่วย: พันบาท									
งบการเงินรวม									
ส่วนของผู้ถือหุ้นบริษัทใหญ่									
หมายเหตุ	ทุนที่ออกและชำระแล้ว	ส่วนเกินมูลค่าหุ้นสามัญ	สำรองเพื่อการจ่ายโดยใช่หุ้นเป็นเกณฑ์	กำไรสะสม		องค์ประกอบอื่นของส่วนของผู้ถือหุ้น	รวมส่วนของผู้ถือหุ้นบริษัทใหญ่	ส่วนได้เสียที่ไม่มีสิทธิ์ควบคุม	รวมส่วนของผู้ถือหุ้น
				จัดสรรแล้ว	ยังไม่จัดสรร				
ยอดคงเหลือ ณ วันที่ 1 มกราคม พ.ศ. 2566	604,303	754,082	22,302	61,985	2,217,977	-	3,660,649	60,207	3,720,856
การเปลี่ยนแปลงในส่วนของผู้ถือหุ้นที่รวมงวด :									
ออกหุ้นสามัญจากการใช้สิทธิ ESOP-2021	15	1,262	3,778	-	-	-	5,040	-	5,040
สำรองเพื่อการจ่ายโดยใช่หุ้นเป็นเกณฑ์	15	-	-	399	-	-	399	-	399
กำไรสุทธิรวมงวด	-	-	-	-	79,275	-	79,275	758	80,033
ยอดคงเหลือ ณ วันที่ 31 มีนาคม พ.ศ. 2566	605,565	757,860	22,701	61,985	2,297,252	-	3,745,363	60,965	3,806,328
ยอดคงเหลือ ณ วันที่ 1 มกราคม พ.ศ. 2565	595,447	727,579	21,214	61,985	1,883,702	-	3,289,927	56,990	3,346,917
การเปลี่ยนแปลงในส่วนของผู้ถือหุ้นที่รวมงวด :									
ออกหุ้นสามัญจากการใช้สิทธิ ESOP-2021		375	1,125	-	-	-	1,500	-	1,500
สำรองเพื่อการจ่ายโดยใช่หุ้นเป็นเกณฑ์		-	-	2,111	-	-	2,111	-	2,111
กำไรสุทธิรวมงวด		-	-	-	72,059	-	72,059	932	72,991
ยอดคงเหลือ ณ วันที่ 31 มีนาคม พ.ศ. 2565	595,822	728,704	23,325	61,985	1,955,761	-	3,365,597	57,922	3,423,519


[Handwritten Signature]

 บริษัท ไทยรุ่งยูเนี่ยนคาร์ จำกัด (มหาชน)
 THAI RUNG UNION CAR PUBLIC COMPANY LIMITED

บริษัท ไทยรุ่งยูนิเวนคาร์ จำกัด (มหาชน) และบริษัทย่อย
 งบแสดงการเปลี่ยนแปลงส่วนของผู้ถือหุ้น (ต่อ)
 สำหรับงวดสามเดือนสิ้นสุดวันที่ 31 มีนาคม พ.ศ. 2566

"ยังไม่ได้ตรวจสอบ
 สอดทานแล้ว"

หมายเหตุ	หน่วย: พันบาท						
	งบการเงินเฉพาะกิจการ						
	ทุนที่ออกและ ชำระแล้ว	ส่วนเกินมูลค่า หุ้นสามัญ	สำรองเพื่อ การจ่ายโดยใช้ หุ้นเป็นเกณฑ์	กำไรสะสม		องค์ประกอบอื่นของส่วน ของผู้ถือหุ้น	รวมส่วนของ ผู้ถือหุ้น
จัดสรรแล้ว สำรองตามกฎหมาย				ยังไม่ได้จัดสรร			
ยอดคงเหลือ ณ วันที่ 1 มกราคม พ.ศ. 2566	604,303	754,082	22,302	61,985	1,645,459	-	3,088,131
การเปลี่ยนแปลงในส่วนของผู้ถือหุ้นสำหรับงวด :							
ออกหุ้นสามัญจากการใช้สิทธิ ESOP-2021	15	1,262	-	-	-	-	5,040
สำรองเพื่อการจ่ายโดยใช้หุ้นเป็นเกณฑ์	15	-	399	-	-	-	399
กำไรสำหรับงวด /	-	-	-	-	64,580	-	64,580
ยอดคงเหลือ ณ วันที่ 31 มีนาคม พ.ศ. 2566	605,565	757,860	22,701	61,985	1,710,039	-	3,158,150
ยอดคงเหลือ ณ วันที่ 1 มกราคม พ.ศ. 2565	595,447	727,579	21,214	61,985	1,347,458	-	2,753,683
การเปลี่ยนแปลงในส่วนของผู้ถือหุ้นสำหรับงวด :							
ออกหุ้นสามัญจากการใช้สิทธิ ESOP-2021		375	-	-	-	-	1,500
สำรองเพื่อการจ่ายโดยใช้หุ้นเป็นเกณฑ์		-	2,111	-	-	-	2,111
กำไรสำหรับงวด /		-	-	-	66,211	-	66,211
ยอดคงเหลือ ณ วันที่ 31 มีนาคม พ.ศ. 2565	595,822	728,704	23,325	61,985	1,413,669	-	2,823,505





หมายเหตุ: งบการเงินเป็นการเงินเป็นส่วนหนึ่งของงบการเงินนี้

บริษัท ไทยรุ่งยูเนี่ยนคาร์ จำกัด (มหาชน) และบริษัทย่อย
งบกระแสเงินสด
สำหรับงวดสามเดือนสิ้นสุดวันที่ 31 มีนาคม พ.ศ. 2566

"ยังไม่ได้ตรวจสอบ
สอบทานแล้ว"

หน่วย: พันบาท

	งบการเงินรวม		งบการเงินเฉพาะกิจการ	
	2566	2565	2566	2565
กระแสเงินสดจากกิจกรรมดำเนินงาน :				
กำไรสำหรับงวด	80,033	72,991	64,580	66,211
รายการปรับกระทบกำไรเป็นเงินสดรับ (จ่าย)				
จากกิจกรรมดำเนินงาน				
ค่าใช้จ่ายภาษีเงินได้	17,287	17,562	15,773	17,158
ค่าเสื่อมราคาและค่าตัดจำหน่าย	32,762	31,540	15,851	11,694
ค่าเผื่อการลดมูลค่าสินค้าคงเหลือ (กลับรายการ)	(6,690)	(79)	(625)	-
ส่วนแบ่งกำไรจากเงินลงทุนในบริษัทร่วม	(15,751)	(12,023)	-	-
กลับรายการผลขาดทุนด้านเครดิตที่คาดว่าจะเกิดขึ้น	(732)	(2,280)	(732)	(2,280)
ประมาณการหนี้สินไม่หมุนเวียนสำหรับผลประโยชน์พนักงาน	868	1,650	1,124	1,050
ตัดจำหน่ายสินทรัพย์ไม่หมุนเวียน	1,378	747	622	747
(กลับรายการ) ผลขาดทุนจากประมาณการหนี้สิน	13	1,543	(803)	(149)
สำรองการจ่ายโดยใช้หุ้นเป็นเกณฑ์	1,105	2,321	1,105	2,321
กำไรจากการจำหน่ายสินทรัพย์ถาวร	(743)	(1,533)	(711)	(124)
กำไรจากการขายสินทรัพย์ทางการเงินหมุนเวียน	-	(129)	-	(129)
ขาดทุนที่ยังไม่เกิดขึ้นจากการเปลี่ยนแปลงมูลค่าสุทธิธรรม				
สินทรัพย์ทางการเงินหมุนเวียน	1,488	5,028	1,558	5,144
รายได้ทางการเงิน-ดอกเบี้ยรับ	(2,135)	(753)	(1,956)	(1,368)
ต้นทุนทางการเงิน-ดอกเบี้ยจ่าย	173	36	290	63
กำไรจากการดำเนินงานก่อนการเปลี่ยนแปลง				
ในสินทรัพย์และหนี้สินดำเนินงาน	109,056	116,621	96,076	100,338
สินทรัพย์ดำเนินงาน(เพิ่มขึ้น)ลดลง				
ถูกหนีการค้าและถูกหนี้หมุนเวียนอื่น	(20,503)	(117,536)	(5,806)	(65,404)
สินทรัพย์ที่เกิดจากสัญญา	1,966	(1,724)	887	(181)
สินค้าคงเหลือ	(4,008)	(49,682)	7,470	(25,265)
สินทรัพย์ไม่หมุนเวียนอื่น	(677)	744	123	461
หนี้สินจากการดำเนินงานเพิ่มขึ้น(ลดลง)				
เจ้าหนีการค้าและเจ้าหนี้หมุนเวียนอื่น	16,625	91,044	2,362	15,794
กระแสเงินสดรับจากกิจกรรมดำเนินงาน	102,459	39,467	101,112	25,743
เงินสดรับจากการขอคืนภาษีเงินได้นิติบุคคล	-	146	-	-
เงินจ่ายภาษีเงินได้นิติบุคคล	(6,354)	(2,826)	(5,459)	(2,014)
เงินสดจ่ายผลประโยชน์พนักงาน	(3,235)	(4,568)	(1,885)	(3,372)
เงินสดสุทธิได้มาจากกิจกรรมดำเนินงาน	92,870	32,219	93,768	20,357



หมายเหตุประกอบงบการเงิน

บริษัท ไทยรุ่งยูเนี่ยนคาร์ จำกัด (มหาชน)
และผู้มีส่วนได้ส่วนเสียของงบการเงินนี้คือ

บริษัท ไทยรุ่งยูนิคอนคาร์ จำกัด (มหาชน) และบริษัทย่อย
งบกระแสเงินสด
สำหรับงวดสามเดือนสิ้นสุดวันที่ 31 มีนาคม พ.ศ. 2566

"ยังไม่ได้ตรวจสอบ
สอบทานแล้ว"

หน่วย: ล้านบาท

	งบการเงินรวม		งบการเงินเฉพาะกิจการ	
	2566	2565	2566	2565
กระแสเงินสดจากกิจกรรมลงทุน :				
เงินให้กู้ยืมระยะสั้นแก่กิจการที่เกี่ยวข้องกันเพิ่มขึ้น	-	-	-	(10.000)
เงินสดรับชำระคืนเงินให้กู้ยืมระยะสั้นแก่กิจการที่เกี่ยวข้องกัน	426	-	25.426	13.000
เงินสดจ่ายซื้อสินทรัพย์ทางการเงินหมุนเวียน	(301.001)	(287.000)	(301.001)	(257.000)
เงินสดรับจากการขายสินทรัพย์ทางการเงินหมุนเวียน	230.000	230.541	230.000	200.344
เงินสดจ่ายซื้อสินทรัพย์ถาวรและสินทรัพย์ไม่มีตัวตน	(16.798)	(10.432)	(11.010)	(7.088)
เงินสดรับจากการจำหน่ายสินทรัพย์ถาวร	795	1.533	719	124
เงินสดรับจากดอกเบี้ยรับ	1.655	753	1.528	1.368
เงินสดสุทธิใช้ไปในกิจกรรมลงทุน	(84.923)	(64.605)	(54.338)	(59.252)
กระแสเงินสดจากกิจกรรมจัดหาเงิน :				
เงินสดจ่ายชำระหนี้สินตามสัญญาเช่า	(1.147)	(820)	(1.830)	(544)
เงินสดรับจากการใช้สิทธิ ESOP-2021	4.334	1.290	4.334	1.290
เงินสดจ่ายดอกเบี้ย	(173)	(36)	(290)	(63)
เงินสดสุทธิได้มาจากกิจกรรมจัดหาเงิน	3.014	434	2.214	683
เงินสดและรายการเทียบเท่าเงินสดเพิ่มขึ้น(ลดลง)สุทธิ	10.961	(31.952)	41.644	(38.212)
เงินสดและรายการเทียบเท่าเงินสดต้นงวด	355.543	303.026	230.005	201.779
เงินสดและรายการเทียบเท่าเงินสดปลายงวด	366.504	271.074	271.649	163.567

รายการที่ไม่ใช่เงินสด

โอนสินทรัพย์ไม่หมุนเวียนอื่นเป็นสินค้างเหลือ	-	2.656	-	2.656
โอนสินค้างเหลือเป็นสินทรัพย์ถาวร	-	1.283	-	-
สินทรัพย์สิทธิการใช้-สุทธิ เพิ่มขึ้น	15.532	-	32.067	-
หนี้สินตามสัญญาเช่า เพิ่มขึ้น	15.532	-	32.067	-



บริษัท ไทยรุ่งยูเนี่ยนคาร์ จำกัด (มหาชน) และบริษัทย่อย

หมายเหตุประกอบงบการเงินระหว่างกาลแบบย่อ

สำหรับงวดสามเดือนสิ้นสุดวันที่ 31 มีนาคม พ.ศ. 2566 (ยังไม่ได้ตรวจสอบแต่สอบทานแล้ว)

1. ข้อมูลทั่วไป

บริษัท ไทยรุ่งยูเนี่ยนคาร์ จำกัด (มหาชน) (“บริษัท”) จัดตั้งขึ้นเป็นบริษัทมหาชนและมีภูมิลำเนาในประเทศไทย บริษัทดำเนินธุรกิจหลักในการรับจ้างประกอบและตัดแปลงรถยนต์ ผลิตและจำหน่ายชิ้นส่วนอุปกรณ์และแม่พิมพ์ โดยมีที่อยู่ตามที่จดทะเบียนคือ เลขที่ 304 ถนนมาเจริญ แขวงหนองค้างพลู เขตหนองแขม กรุงเทพมหานคร

2. เกณฑ์การจัดทำงบการเงินระหว่างกาล

งบการเงินระหว่างกาลนี้จัดทำขึ้นตามมาตรฐานการบัญชีฉบับที่ 34 เรื่อง การรายงานทางการเงินระหว่างกาล


งบการเงินระหว่างกาลประกอบด้วยข้อมูลทางการเงินหลัก (คือ งบแสดงฐานะการเงิน งบกำไรขาดทุนเบ็ดเสร็จ งบแสดงการเปลี่ยนแปลงส่วนของผู้ถือหุ้น และงบกระแสเงินสด) โดยบริษัทได้นำเสนอในรูปแบบที่สอดคล้องกับรูปแบบของงบการเงินประจำปีซึ่งเป็นไปตามมาตรฐานการบัญชีไทย ฉบับที่ 1 เรื่อง การนำเสนองบการเงิน ส่วนหมายเหตุประกอบข้อมูลทางการเงินจัดทำเป็นแบบย่อ บริษัทได้เปิดเผยหมายเหตุประกอบข้อมูลทางการเงินเพิ่มเติมตามข้อกำหนดในประกาศคณะกรรมการกำกับหลักทรัพย์และตลาดหลักทรัพย์ที่ออกภายใต้พระราชบัญญัติหลักทรัพย์และตลาดหลักทรัพย์

งบการเงินระหว่างกาลของบริษัทได้จัดทำเป็นภาษาไทย และมีหน่วยเงินตราเป็นบาท เว้นแต่ที่ระบุไว้เป็นอย่างอื่น ซึ่งการจัดทำงบการเงินระหว่างกาลดังกล่าวเป็นไปตามวัตถุประสงค์ของการจัดทำรายงานในประเทศ ดังนั้นเพื่อความสะดวกของผู้อ่านงบการเงินที่ไม่คุ้นเคยกับภาษาไทย บริษัทได้จัดทำงบการเงินระหว่างกาลฉบับภาษาอังกฤษขึ้น โดยแปลจากงบการเงินระหว่างกาลฉบับภาษาไทย

งบการเงินระหว่างกาลนี้จัดทำขึ้นเพื่อให้ข้อมูลเพิ่มเติมจากงบการเงินสำหรับปีสิ้นสุดวันที่ 31 ธันวาคม พ.ศ. 2565 โดยเน้นการให้ข้อมูลที่เป็นปัจจุบันเกี่ยวกับกิจกรรม เหตุการณ์และสถานการณ์ใหม่ๆ เพื่อไม่ให้ข้อมูลที่นำเสนอซ้ำซ้อนกับข้อมูลที่ได้รายงานไปแล้ว ดังนั้น งบการเงินระหว่างกาลนี้ควรต้องอ่านควบคู่กับงบการเงินสำหรับปีสิ้นสุดวันที่ 31 ธันวาคม พ.ศ. 2565

ในการจัดทำงบการเงินระหว่างกาลให้เป็นไปตามมาตรฐานการรายงานทางการเงิน ผู้บริหารต้องใช้การประมาณและข้อสมมติฐานหลายประการ ซึ่งมีผลกระทบต่อการกำหนดนโยบายและการรายงานจำนวนเงินที่เกี่ยวข้องกับ สินทรัพย์ หนี้สิน รายได้ และค่าใช้จ่าย การประมาณและข้อสมมติฐานมาจากประสบการณ์ในอดีต และปัจจัยต่างๆ ที่ผู้บริหารมีความเชื่อมั่นอย่างสมเหตุสมผลภายใต้สภาวะการณ์แวดล้อมนั้นซึ่งไม่อาจอาศัยข้อมูลจากแหล่งอื่นและนำไปสู่การตัดสินใจเกี่ยวกับการกำหนดจำนวนสินทรัพย์และหนี้สินนั้นๆ ดังนั้น ผลที่เกิดขึ้นจริงจากการตั้งข้อสมมติฐานต่อมูลค่าตามบัญชีของสินทรัพย์ และหนี้สินอาจแตกต่างไปจากที่ประมาณไว้

ประมาณการและข้อสมมติฐานที่ใช้ในการจัดทำงบการเงินระหว่างกาลจะได้รับการทบทวนอย่างสม่ำเสมอ การปรับประมาณการทางบัญชีจะบันทึกในงวดบัญชีที่การประมาณการดังกล่าวได้รับการทบทวน หากการปรับประมาณการกระทบเฉพาะงวดนั้นๆ และจะบันทึกในงวดที่ปรับและงวดในอนาคตหากการปรับประมาณการกระทบทั้งงวดปัจจุบันและอนาคต



เกณฑ์การนำเสนองบการเงินระหว่างกาลรวม

งบการเงินรวมระหว่างกาลประกอบด้วยงบการเงินระหว่างกาลของบริษัทฯ และบริษัทย่อย (รวมกันเรียกว่า“กลุ่มบริษัทฯ”) และได้จัดทำขึ้นโดยใช้หลักเกณฑ์เดียวกับงบการเงินรวมสำหรับปีสิ้นสุดวันที่ 31 ธันวาคม พ.ศ. 2565

ไม่มีการเปลี่ยนแปลง โครงสร้างของกลุ่มบริษัทในระหว่างงวดปัจจุบัน

3. สรุปนโยบายการบัญชีที่สำคัญ

งบการเงินระหว่างกาลนี้จัดทำขึ้นโดยใช้นโยบายการบัญชีและวิธีการคำนวณเช่นเดียวกับที่ใช้ในงบการเงินสำหรับปีสิ้นสุดวันที่ 31 ธันวาคม พ.ศ. 2565

4. รายการบัญชีกับบุคคลหรือกิจการที่เกี่ยวข้องกัน

บุคคลหรือกิจการที่เกี่ยวข้องกัน ได้แก่บุคคลหรือกิจการต่างๆ ที่มีความเกี่ยวข้องกับกลุ่มบริษัทและบริษัท โดยการเป็นผู้ถือหุ้นหรือมีผู้ถือหุ้นร่วมกันหรือมีกรรมกรร่วมกัน รายการที่มีขึ้นกับบุคคลหรือกิจการที่เกี่ยวข้องกัน ได้กำหนดขึ้นโดยใช้ราคาตลาดหรือในราคาที่ตกลงกันตามสัญญาหากไม่มีราคาตลาดรองรับ

4.1 รายการบัญชีที่มีสาระสำคัญระหว่างบริษัทกับบริษัทที่เกี่ยวข้องกันและกรรมกรบริษัทสำหรับงวดสามเดือนสิ้นสุดวันที่ 31 มีนาคม พ.ศ. 2566 และ พ.ศ. 2565 มีดังนี้

	หน่วย: ล้านบาท				นโยบายการกำหนดราคา
	งบการเงินรวม		งบการเงินเฉพาะกิจการ		
	2566	2565	2566	2565	
รายการธุรกิจกับบริษัทย่อย					
รายได้					
ขายสินค้า	-	-	37	25	ต้นทุนบวกกำไรส่วนเพิ่ม
รายได้ค่าบริการและรับจ้าง	-	-	-	1	ตามที่ตกลงร่วมกัน
ดอกเบี้ยรับ	-	-	1	1	อ้างอิงจากอัตราดอกเบี้ยธนาคาร
รายได้อื่น	-	-	2	3	ตามที่ตกลงร่วมกัน
ค่าใช้จ่าย					
ซื้อสินค้าและบริการจ่าย	-	-	40	37	ต้นทุนบวกกำไรส่วนเพิ่ม
ซื้อสินทรัพย์ถาวร	-	-	1	1	ตามที่ตกลงร่วมกัน
ค่าใช้จ่ายอื่น	-	-	1	-	ตามที่ตกลงร่วมกัน
รายการธุรกิจกับบริษัทร่วม					
รายได้					
ขายสินค้า	50	32	50	32	ต้นทุนบวกกำไรส่วนเพิ่ม
รายได้อื่น	1	1	1	1	ตามที่ตกลงร่วมกัน
ค่าใช้จ่าย					
ค่าใช้จ่ายอื่น	1	-	1	-	ตามที่ตกลงร่วมกัน



(Handwritten signature)

	หน่วย: ล้านบาท				นโยบายการกำหนดราคา
	งบการเงินรวม		งบการเงินเฉพาะกิจการ		
	2566	2565	2566	2565	
รายการธุรกิจกับบริษัทอื่นที่เกี่ยวข้องกัน					
รายได้					
ขายสินค้า	1	-	-	-	ต้นทุนบวกกำไรส่วนเพิ่ม
รายได้อื่น	1	1	-	-	ตามสัญญาที่ทำร่วมกัน
รายได้ค่าบริการและรับจ้างอื่น	19	10	19	10	ตามที่ตกลงร่วมกัน
ดอกเบี้ยรับ	1	-	-	-	อ้างอิงจากอัตราดอกเบี้ยธนาคาร
ค่าใช้จ่าย					
ซื้อสินค้าและบริการจ่าย	1	3	-	1	ต้นทุนบวกกำไรส่วนเพิ่ม
ซื้อสินทรัพย์ถาวร	1	-	1	-	ตามที่ตกลงร่วมกัน
ค่าใช้จ่ายอื่น	4	2	1	1	ตามที่ตกลงร่วมกัน

4.2 ค่าตอบแทนจ่ายให้ผู้บริหารสำคัญ

ค่าตอบแทนที่จ่ายให้ผู้บริหารสำคัญสำหรับงวดสามเดือนสิ้นสุดวันที่ 31 มีนาคม พ.ศ. 2566 และ พ.ศ. 2565 ประกอบด้วย

	หน่วย : พันบาท			
	งบการเงินรวม		งบการเงินเฉพาะกิจการ	
	2566	2565	2566	2565
ผลประโยชน์ระยะสั้น	9,225	14,353	6,413	8,775
ผลประโยชน์หลังออกจากงาน	111	85	71	51
รวมค่าตอบแทนที่จ่ายให้ผู้บริหารสำคัญ	9,336	14,438	6,484	8,826


4.3 ยอดคงเหลือที่มีสาระสำคัญระหว่างบริษัทกับบริษัทที่เกี่ยวข้องกัน ณ วันที่ 31 มีนาคม พ.ศ. 2566 และวันที่ 31 ธันวาคม พ.ศ. 2565 มีดังนี้

	หน่วย: พันบาท			
	งบการเงินรวม		งบการเงินเฉพาะกิจการ	
	31 มีนาคม พ.ศ. 2566	31 ธันวาคม พ.ศ. 2565	31 มีนาคม พ.ศ. 2566	31 ธันวาคม พ.ศ. 2565
ลูกหนี้การค้ากิจการที่เกี่ยวข้องกัน				
บริษัทย่อย	-	-	24,900	17,471
บริษัทร่วม	47,697	17,611	47,536	17,478
บริษัทอื่นที่เกี่ยวข้องกัน	15,251	18,486	14,836	18,065
รวม	62,948	36,097	87,272	53,014



หน่วย: พันบาท

	งบการเงินรวม		งบการเงินเฉพาะกิจการ	
	31 มีนาคม พ.ศ. 2566	31 ธันวาคม พ.ศ. 2565	31 มีนาคม พ.ศ. 2566	31 ธันวาคม พ.ศ. 2565
<u>ลูกหนี้หมุนเวียนอื่นกิจการที่เกี่ยวข้องกัน</u>				
บริษัทย่อย	-	-	2,593	1,353
บริษัทร่วม	321	327	321	327
บริษัทอื่นที่เกี่ยวข้องกัน	2,901	2,758	36	-
รวม	3,222	3,085	2,950	1,680
<u>เงินให้กู้ยืมระยะสั้นแก่กิจการที่เกี่ยวข้องกัน</u>				
บริษัทย่อย	-	-	201,000	226,000
บริษัทอื่นที่เกี่ยวข้องกัน	88,722	89,148	28,722	29,148
รวม	88,722	89,148	229,722	255,148
<u>เข้าหนี้การค้ากิจการที่เกี่ยวข้องกัน</u>				
บริษัทย่อย	-	-	28,671	26,937
บริษัทร่วม	71	20	-	-
รวม	71	20	28,671	26,937
<u>เข้าหนี้หมุนเวียนอื่นกิจการที่เกี่ยวข้องกัน</u>				
บริษัทย่อย	-	-	1,395	909
บริษัทร่วม	643	361	643	361
บริษัทอื่นที่เกี่ยวข้องกัน	4,238	4,223	752	627
รวม	4,881	4,584	2,790	1,897
<u>ต้นทุนงานค้างจ่ายกิจการที่เกี่ยวข้องกัน</u>				
บริษัทย่อย	-	-	7,461	5,501
รวม	-	-	7,461	5,501



4.4 ในระหว่างงวดสามเดือนสิ้นสุดวันที่ 31 มีนาคม พ.ศ. 2566 เงินให้กู้ยืมระยะสั้นแก่กิจการที่เกี่ยวข้องกัน มีการเคลื่อนไหวดังต่อไปนี้

หน่วย: ล้านบาท				
งบการเงินรวม				
1 มกราคม พ.ศ. 2566	ระหว่างงวด		31 มีนาคม พ.ศ. 2566	อัตราดอกเบี้ย
	เพิ่มขึ้น	ลดลง		
<u>เงินให้กู้ยืมระยะสั้นแก่กิจการที่เกี่ยวข้องกัน</u>				
บริษัทอื่นที่เกี่ยวข้องกัน	89	-	89	อ้างอิงจากอัตราดอกเบี้ยธนาคาร ครบกำหนดชำระเมื่อทวงถาม
รวม	89	-	89	

ณ วันที่ 31 มีนาคม พ.ศ. 2566 กลุ่มบริษัทมีเงินให้กู้ยืมระยะสั้นแก่กิจการที่เกี่ยวข้องกัน เป็นตัวสัญญาใช้เงินจำนวน 89 ล้านบาท เงินให้กู้ยืมระยะสั้นดังกล่าวค้ำประกันโดยกรรมการของบริษัทที่ทำการกู้ยืม บริษัทและบริษัทที่มีความเกี่ยวข้องกันดังกล่าวมีความสัมพันธ์กันโดยมีผู้ถือหุ้นและกรรมการร่วมกัน

หน่วย: ล้านบาท				
งบการเงินเฉพาะกิจการ				
1 มกราคม พ.ศ. 2566	ระหว่างงวด		31 มีนาคม พ.ศ. 2566	อัตราดอกเบี้ย
	เพิ่มขึ้น	ลดลง		
<u>เงินให้กู้ยืมระยะสั้นแก่กิจการที่เกี่ยวข้องกัน</u>				
บริษัทย่อย	226	(25)	201	อ้างอิงจากอัตราดอกเบี้ยธนาคาร ครบกำหนดชำระภายในเดือน มิถุนายน พ.ศ. 2566
บริษัทอื่นที่เกี่ยวข้องกัน	29	-	29	อ้างอิงจากอัตราดอกเบี้ยธนาคาร ครบกำหนดชำระเมื่อทวงถาม
รวมทั้งหมด	255	(25)	230	

4.5 วงเงินสินเชื่อกับธนาคารที่ใช้ร่วมกันกับกิจการที่เกี่ยวข้องกัน

ณ วันที่ 31 มีนาคม พ.ศ. 2566 บริษัทและบริษัทย่อยและบริษัทร่วมหนึ่งแห่ง มีวงเงินสินเชื่อกับธนาคารในประเทศสองแห่งร่วมกัน ในวงเงิน 1,085 ล้านบาท



5. สินทรัพย์ทางการเงินหมุนเวียน

สินทรัพย์ทางการเงินหมุนเวียน ณ วันที่ 31 มีนาคม พ.ศ. 2566 และวันที่ 31 ธันวาคม พ.ศ. 2565 ประกอบด้วย

หน่วย: พันบาท


	งบการเงินรวม		งบการเงินเฉพาะกิจการ	
	31 มีนาคม พ.ศ. 2566	31 ธันวาคม พ.ศ. 2565	31 มีนาคม พ.ศ. 2566	31 ธันวาคม พ.ศ. 2565
เงินลงทุนที่วัดมูลค่าด้วยราคาทุนตัดจำหน่าย				
เงินลงทุนในเงินฝากสถาบันการเงิน	480,000	410,000	400,000	330,000
เงินลงทุนในตราสารหนี้ที่วัดมูลค่าด้วย มูลค่ายุติธรรมผ่านกำไรขาดทุน				
กองทุนเปิดตราสารหนี้	116,167	116,654	90,873	91,429
รวมสินทรัพย์ทางการเงินหมุนเวียน	596,167	526,654	490,873	421,429

การเปลี่ยนแปลงสินทรัพย์ทางการเงินหมุนเวียนสำหรับงวดสามเดือนสิ้นสุดวันที่ 31 มีนาคม พ.ศ. 2566 และพ.ศ. 2565

หน่วย: พันบาท

	งบการเงินรวม		งบการเงินเฉพาะกิจการ	
	2566	2565	2566	2565
ยอดคงเหลือต้นงวด	526,654	230,913	421,430	140,540
ยอดซื้อหลักทรัพย์	301,001	287,000	301,001	257,000
ยอดขายหลักทรัพย์	(230,000)	(230,541)	(230,000)	(200,344)
กำไรจากการขายสินทรัพย์ทางการเงิน				
หมุนเวียน	-	129	-	129
<u>บวก</u> ขาดทุนที่ยังไม่เกิดขึ้นจากการเปลี่ยนแปลง มูลค่ายุติธรรม-สินทรัพย์ทางการเงิน	(1,488)	(5,028)	(1,558)	(5,144)
ยอดคงเหลือปลายงวด	596,167	282,473	490,873	192,181

ตารางข้างต้นวิเคราะห์การวัดมูลค่ายุติธรรมที่เกิดขึ้นประจำสำหรับสินทรัพย์ทางการเงินหมุนเวียน การวัดมูลค่ายุติธรรมเหล่านี้ถูกจัดประเภทอยู่ในลำดับชั้นมูลค่ายุติธรรมระดับ 1 ตามข้อมูลที่ใช้ในการประเมินมูลค่า



6. ลูกหนี้การค้าและลูกหนี้หมุนเวียนอื่น-สุทธิ

ลูกหนี้การค้าและลูกหนี้หมุนเวียนอื่น ณ วันที่ 31 มีนาคม พ.ศ. 2566 และวันที่ 31 ธันวาคม พ.ศ. 2565 ประกอบด้วย


หน่วย: พันบาท

	งบการเงินรวม		งบการเงินเฉพาะกิจการ	
	31 มีนาคม พ.ศ. 2566	31 ธันวาคม พ.ศ. 2565	31 มีนาคม พ.ศ. 2566	31 ธันวาคม พ.ศ. 2565
ลูกหนี้การค้า				
ลูกหนี้การค้ากิจการที่ไม่เกี่ยวข้องกัน	412,535	425,155	252,935	284,960
ลูกหนี้การค้ากิจการที่เกี่ยวข้องกัน	62,948	36,097	87,272	53,014
หัก ผลขาดทุนด้านเครดิตที่คาดว่าจะเกิดขึ้น	(13,787)	(14,519)	(13,787)	(14,519)
รวมลูกหนี้การค้า - สุทธิ	461,696	446,733	326,420	323,455
ลูกหนี้หมุนเวียนอื่น				
ลูกหนี้หมุนเวียนอื่นกิจการที่ไม่เกี่ยวข้องกัน	28,135	21,116	20,118	17,391
ลูกหนี้หมุนเวียนอื่นกิจการที่เกี่ยวข้องกัน	3,222	3,085	2,950	1,680
รวมลูกหนี้หมุนเวียนอื่น	31,357	24,201	23,068	19,071
รวมลูกหนี้การค้าและลูกหนี้หมุนเวียนอื่น-สุทธิ	493,053	470,934	349,488	342,526

ยอดคงเหลือลูกหนี้การค้า ณ วันที่ 31 มีนาคม พ.ศ. 2566 และวันที่ 31 ธันวาคม พ.ศ. 2565 แยกตามอายุหนี้ที่คงค้างนับจากวันที่ถึงกำหนดชำระได้ดังนี้

หน่วย: พันบาท

	งบการเงินรวม		งบการเงินเฉพาะกิจการ	
	31 มีนาคม พ.ศ. 2566	31 ธันวาคม พ.ศ. 2565	31 มีนาคม พ.ศ. 2566	31 ธันวาคม พ.ศ. 2565
ลูกหนี้การค้ากิจการที่เกี่ยวข้องกัน				
อายุหนี้ค้างชำระ				
ยังไม่ถึงกำหนดชำระ	333,282	348,045	214,542	245,527
ค้างชำระ				
ไม่เกิน 3 เดือน	61,863	58,094	24,594	24,324
3 - 6 เดือน	2,240	2,967	17	427
6 - 12 เดือน	1,290	1,458	17	185
มากกว่า 12 เดือน	13,860	14,591	13,765	14,497
รวม	412,535	425,155	252,935	284,960
หัก ผลขาดทุนด้านเครดิตที่คาดว่าจะเกิดขึ้น	(13,787)	(14,519)	(13,787)	(14,519)
รวมลูกหนี้การค้ากิจการที่เกี่ยวข้องกัน-สุทธิ	398,748	410,636	239,148	270,441



หน่วย: พันบาท

	งบการเงินรวม		งบการเงินเฉพาะกิจการ	
	31 มีนาคม พ.ศ. 2566	31 ธันวาคม พ.ศ. 2565	31 มีนาคม พ.ศ. 2566	31 ธันวาคม พ.ศ. 2565
ลูกหนี้การค้ากิจการที่เกี่ยวข้องกัน				
อายุหนี้ค้างชำระ				
ลูกหนี้การค้าบริษัทย่อย				
ยังไม่ถึงกำหนดชำระ	-	-	17,421	17,159
ค้างชำระ				
ไม่เกิน 3 เดือน	-	-	7,479	312
รวมลูกหนี้การค้าบริษัทย่อย	-	-	24,900	17,471
ลูกหนี้การค้าบริษัทร่วม				
ยังไม่ถึงกำหนดชำระ	47,674	17,345	47,514	17,213
ค้างชำระ				
ไม่เกิน 3 เดือน	23	266	22	265
รวมลูกหนี้การค้าบริษัทร่วม	47,697	17,611	47,536	17,478
ลูกหนี้การค้าบริษัทอื่นที่เกี่ยวข้องกัน				
ยังไม่ถึงกำหนดชำระ	7,349	4,698	7,112	4,534
ค้างชำระ				
ไม่เกิน 3 เดือน	7,732	13,013	7,554	12,756
3 - 6 เดือน	-	605	-	605
มากกว่า 12 เดือน	170	170	170	170
รวมลูกหนี้การค้าบริษัทอื่นที่เกี่ยวข้องกัน	15,251	18,486	14,836	18,065
รวมลูกหนี้การค้ากิจการที่เกี่ยวข้องกัน	62,948	36,097	87,272	53,014

Signature



7. สินทรัพย์ที่เกิดจากสัญญา-หมุนเวียน

สินทรัพย์ที่เกิดจากสัญญา ณ วันที่ 31 มีนาคม พ.ศ. 2566 และวันที่ 31 ธันวาคม พ.ศ. 2565 ประกอบด้วย

หน่วย: พันบาท

	งบการเงินรวม		งบการเงินเฉพาะกิจการ	
	31 มีนาคม พ.ศ. 2566	31 ธันวาคม พ.ศ. 2565	31 มีนาคม พ.ศ. 2566	31 ธันวาคม พ.ศ. 2565
สินทรัพย์ที่เกิดจากสัญญา				
จำนวนเงินทั้งสิ้นที่บริษัทมีสิทธิ				
เรียกร้องจากผู้ว่าจ้าง	25,843	27,809	2,572	3,459
หัก ผลขาดทุนด้านเครดิตที่คาดว่าจะเกิดขึ้น	-	-	-	-
รวมมูลค่าสินทรัพย์ที่เกิดจากสัญญา-หมุนเวียน	25,843	27,809	2,572	3,459

ข้อมูลเพิ่มเติมเกี่ยวกับสัญญางานให้บริการที่เป็นงานที่อยู่ระหว่างทำในส่วนของสินทรัพย์ที่เกิดจากสัญญาที่มีอยู่ ณ วันที่ 31 มีนาคม พ.ศ. 2566 และวันที่ 31 ธันวาคม พ.ศ. 2565 มีดังนี้

หน่วย: พันบาท

	งบการเงินรวม		งบการเงินเฉพาะกิจการ	
	31 มีนาคม พ.ศ. 2566	31 ธันวาคม พ.ศ. 2565	31 มีนาคม พ.ศ. 2566	31 ธันวาคม พ.ศ. 2565
จำนวนเงินของต้นทุนที่เกิดขึ้น				
บวกค่าไ้ที่รับรู้จนถึงปัจจุบัน	161,417	175,101	29,522	29,410
หนี้สินที่เกิดจากสัญญา	13,669	13,213	3,336	2,707

(Handwritten signature)



8. เงินลงทุนในบริษัทร่วม

รายละเอียดของเงินลงทุนในบริษัทร่วมประกอบด้วย

ชื่อบริษัทร่วม	ประเภทกิจการ	สัดส่วนการถือหุ้นและสิทธิ		หน่วย: พันบาท					
		ออกเสียงของกิจการ (ร้อยละ)		ทุนเรียกชำระแล้ว		งบการเงินรวม		งบการเงินเฉพาะกิจการ	
		31 มีนาคม พ.ศ. 2566	31 ธันวาคม พ.ศ. 2565	31 มีนาคม พ.ศ. 2566	31 ธันวาคม พ.ศ. 2565	วิธีส่วนได้เสีย		วิธีราคาทุน	
				31 มีนาคม พ.ศ. 2566	31 ธันวาคม พ.ศ. 2565	31 มีนาคม พ.ศ. 2566	31 ธันวาคม พ.ศ. 2565	31 มีนาคม พ.ศ. 2566	31 ธันวาคม พ.ศ. 2565
บริษัท ไทย ออโต้ คอนเวอจัน จำกัด	ผลิตชิ้นส่วนรถยนต์	20	20	74,500	74,500	214,877	211,431	14,900	14,900
บริษัท เกลต้า ไทยรุ่ง จำกัด	ผลิตเบาะรถยนต์และอุปกรณ์เกี่ยวกับรถยนต์	30	30	300,000	300,000	320,337	308,993	90,000	90,000
บริษัท เทียววาระ ไทยรุ่ง จำกัด	ผลิต จำหน่าย เครื่องจักรขนาดใหญ่ทุก ประเภท รวมทั้งอุปกรณ์อะไหล่ชิ้นส่วน	49	49	20,000	20,000	18,679	17,718	9,800	9,800
รวมเงินลงทุนในบริษัทร่วม						553,893	538,142	114,700	114,700



บริษัท	หน่วย:พันบาท	
	2566	2565
	งบการเงินรวม	
	ส่วนแบ่งกำไร	
	ในระหว่างงวดสามเดือนสิ้นสุด	
	วันที่ 31 มีนาคม พ.ศ.	
บริษัท ไทย ออโต้ คอนเวอชั่น จำกัด	3,446	3,197
บริษัท เกลต้า ไทยรุ่ง จำกัด	11,344	8,503
บริษัท เดียววะ ไทยรุ่ง จำกัด	961	323
รวม	15,751	12,023

ส่วนแบ่งกำไรจากเงินลงทุนในบริษัทร่วมสามแห่ง ซึ่งรวมอยู่ในงบกำไรขาดทุนรวมสำหรับงวดสามเดือนสิ้นสุดวันที่ 31 มีนาคม พ.ศ. 2566 และ พ.ศ. 2565 ตามลำดับ คำนวณจากงบการเงินซึ่งจัดทำโดยฝ่ายบริหารของบริษัทร่วมและยังไม่ได้สอบทานโดยผู้สอบบัญชีของบริษัทเหล่านั้น

[Handwritten signature]




9. เงินลงทุนในบริษัทย่อย-สุทธิ

เงินลงทุนในบริษัทย่อยตามที่แสดงอยู่ในงบการเงินเฉพาะกิจการมีรายละเอียดดังนี้

ชื่อบริษัทย่อย	ประเภทกิจการ	หน่วย: พันบาท					
		สัดส่วนการถือหุ้นและสิทธิการ ออกเสียงของกิจการ (ร้อยละ)		งบการเงินเฉพาะกิจการ			
		31 มีนาคม พ.ศ. 2566	31 ธันวาคม พ.ศ. 2565	ทุนที่ชำระแล้ว		เงินลงทุนตามราคาทุน	
		31 มีนาคม พ.ศ. 2566	31 ธันวาคม พ.ศ. 2565	31 มีนาคม พ.ศ. 2566	31 ธันวาคม พ.ศ. 2565	31 มีนาคม พ.ศ. 2566	31 ธันวาคม พ.ศ. 2565
บริษัท ไทย วิ.พี. ออโต้เซอร์วิส จำกัด	จำหน่ายอุปกรณ์ระดับยนต์ และอะไหล่รวมทั้งการบริการ ซ่อมรถยนต์	94	94	25,000	25,000	23,500	23,500
บริษัท ไทยรุ่ง ทูตส์ แอนด์ โคส์ จำกัด	รับจ้างผลิตแม่พิมพ์ และ อุปกรณ์จับยึด	94	94	27,000	27,000	25,380	25,380
บริษัท ไทยออโต้ เพรสพาร์ท จำกัด	ผลิตชิ้นส่วนตัวถังรถยนต์และ แม่พิมพ์	91	91	400,000	400,000	364,000	364,000
บริษัท ทีทีอาร์ ไทยรุ่ง จำกัด	ประกอบต่อตัวถัง และซ่อม ตกแต่ง ปรับปรุงเปลี่ยนแปลง ตัวถังยานพาหนะทุกชนิด	99	99	1,087,000	1,087,000	616,838	616,838
หัก ค่าเผื่อการด้อยค่าเงินลงทุน						(131,500)	(131,500)
รวมเงินลงทุนในบริษัทย่อย-สุทธิ						898,218	898,218
บริษัทย่อยที่ถือหุ้นโดยบริษัท ไทย วิ.พี.ออโต้ เซอร์วิส จำกัด							
บริษัท ไทยอัครนิมิตการค้า จำกัด	จำหน่ายรถยนต์ อะไหล่และ อุปกรณ์ระดับยนต์	93.56	93.56	25,000	25,000	10,000	10,000

(Signature)



(Signature)

10. อสังหาริมทรัพย์เพื่อการลงทุน-สุทธิ

รายการเปลี่ยนแปลงของบัญชีอสังหาริมทรัพย์เพื่อการลงทุนสำหรับงวดสามเดือนสิ้นสุดวันที่ 31 มีนาคม พ.ศ. 2566 สรุปได้ดังนี้

	หน่วย: พันบาท	
	งบการเงินรวม	งบการเงินเฉพาะกิจการ
มูลค่าสุทธิตามบัญชี ณ วันที่ 1 มกราคม พ.ศ. 2566	331,664	169,735
ค่าเสื่อมราคาสำหรับงวด	(1,418)	(1,414)
มูลค่าสุทธิตามบัญชี ณ วันที่ 31 มีนาคม พ.ศ. 2566	330,246	168,321

อสังหาริมทรัพย์เพื่อการลงทุนของกลุ่มบริษัทประกอบด้วยที่ดินและอาคารเพื่อให้เช่า โดยแต่ละสัญญาเช่าได้ระบุระยะเวลาเช่าเมื่อเริ่มแรกที่ไม่สามารถยกเลิกสัญญาเป็นเวลา 1-15 ปี

11. ที่ดิน อาคารและอุปกรณ์-สุทธิ

รายการเปลี่ยนแปลงของบัญชีที่ดิน อาคารและอุปกรณ์สำหรับงวดสามเดือนสิ้นสุดวันที่ 31 มีนาคม พ.ศ. 2566 สรุปได้ดังนี้

	หน่วย: พันบาท	
	งบการเงินรวม	งบการเงินเฉพาะกิจการ
มูลค่าสุทธิตามบัญชี ณ วันที่ 1 มกราคม พ.ศ. 2566	1,623,711	815,834
ซื้อเพิ่ม/โอนเข้า-ราคาทุน	16,750	10,969
จำหน่าย/โอนออก/ตัดจำหน่าย ระหว่างงวด-มูลค่าสุทธิตามบัญชี	(1,430)	(628)
ค่าเสื่อมราคาสำหรับงวด	(29,876)	(12,372)
มูลค่าสุทธิตามบัญชี ณ วันที่ 31 มีนาคม พ.ศ. 2566	1,609,155	813,803

Handwritten signature



12. สินทรัพย์สิทธิการใช้ - สุทธิ

รายการเปลี่ยนแปลงของบัญชีสินทรัพย์สิทธิการใช้ สำหรับงวดสามเดือนสิ้นสุดวันที่ 31 มีนาคม พ.ศ. 2566 สรุปได้ดังนี้

	หน่วย: พันบาท	
	งบการเงินรวม	งบการเงินเฉพาะกิจการ
มูลค่าสุทธิตามบัญชี ณ วันที่ 1 มกราคม พ.ศ. 2566	4,943	8,647
ซื้อเพิ่ม	15,533	32,067
ค่าตัดจำหน่าย	(871)	(871)
ค่าเสื่อมราคา	(1,147)	(1,830)
มูลค่าสุทธิตามบัญชี ณ วันที่ 31 มีนาคม พ.ศ. 2566	18,458	38,013


13. วงเงินสินเชื่อกับธนาคาร

ณ วันที่ 31 มีนาคม พ.ศ. 2566 กลุ่มบริษัทมีวงเงินเบิกเกินบัญชีและวงเงินสินเชื่อระยะสั้นอื่นกับธนาคารจำนวน 118 ล้านบาท และ 2,058 ล้านบาท ตามลำดับ ในงบการเงินรวม และจำนวน 46 ล้านบาท และ 1,623 ล้านบาท ตามลำดับ ในงบการเงินเฉพาะกิจการ วงเงินดังกล่าวปลอดภาระค่าประกัน

14. เจ้าหนี้การค้าและเจ้าหนี้หมุนเวียนอื่น

เจ้าหนี้การค้าและเจ้าหนี้หมุนเวียนอื่น ณ วันที่ 31 มีนาคม พ.ศ. 2566 และวันที่ 31 ธันวาคม พ.ศ. 2565 ประกอบด้วย

	หน่วย: พันบาท			
	งบการเงินรวม		งบการเงินเฉพาะกิจการ	
	31 มีนาคม พ.ศ. 2566	31 ธันวาคม พ.ศ. 2565	31 มีนาคม พ.ศ. 2566	31 ธันวาคม พ.ศ. 2565
เจ้าหนี้การค้า				
เจ้าหนี้การค้ากิจการที่ไม่เกี่ยวข้องกัน	365,797	356,560	218,039	227,010
เจ้าหนี้การค้ากิจการที่เกี่ยวข้องกัน	71	20	36,132	32,438
ประมาณการหนี้สิน	10,749	9,946	9,549	8,746
รวมเจ้าหนี้การค้า	376,617	366,526	263,720	268,194
เจ้าหนี้หมุนเวียนอื่น				
เจ้าหนี้หมุนเวียนอื่นกิจการที่ไม่เกี่ยวข้องกัน	8,726	11,440	2,983	5,778
เจ้าหนี้หมุนเวียนอื่นกิจการที่เกี่ยวข้องกัน	4,881	4,584	2,790	1,897
อื่นๆ	101,612	93,129	71,949	64,013
รวมเจ้าหนี้หมุนเวียนอื่น	115,219	109,153	77,722	71,688
รวมเจ้าหนี้การค้าและเจ้าหนี้หมุนเวียนอื่น	491,836	475,679	341,442	339,882



(Handwritten signature)

15. ตำรองเพื่อการจ่ายโดยใช้หุ้นเป็นเกณฑ์

ในระหว่างปีพ.ศ. 2564 บริษัทได้ออกและเสนอขายใบสำคัญแสดงสิทธิที่จะซื้อหุ้นสามัญของบริษัทให้แก่กรรมการที่ปรึกษา และพนักงานของบริษัทและบริษัทย่อย (“โครงการ ESOP 2021”) จำนวน 29,000,000 หน่วย ราคาใช้สิทธิ 3.44 บาท ต่อหุ้น และอัตราการใช้สิทธิ 1 หน่วยต่อ 1 หุ้น โดยในวันที่ 11 พฤษภาคม พ.ศ. 2565 บริษัทได้ดำเนินการปรับราคาใช้สิทธิที่จะซื้อหุ้นสามัญเป็น 3.433 บาทต่อหุ้นและอัตราการใช้สิทธิเป็น 1 หน่วยต่อ 1.002 หุ้น ในระหว่างเดือนมกราคม พ.ศ. 2566 ถึงมีนาคม พ.ศ. 2566 มีผู้มาใช้สิทธิจำนวน 1,260,000 หน่วย คิดเป็นจำนวนหุ้น 1,262,520 หุ้น ทำให้หุ้นที่ออกและชำระแล้ว ณ วันที่ 31 ธันวาคม พ.ศ. 2565 จากเดิมจำนวน 604,302,675 บาทเป็น 605,565,195 บาท ณ วันที่ 31 มีนาคม พ.ศ. 2566

ในระหว่างเดือนมกราคม พ.ศ. 2565 ถึงมีนาคม พ.ศ. 2565 มีผู้มาใช้สิทธิจำนวน 375,000 หน่วย คิดเป็นจำนวนหุ้น 375,000 หุ้น

ณ วันที่ 31 มีนาคม พ.ศ. 2566 มีสิทธิที่ยังไม่ได้ใช้อยู่จำนวน 14,300,652 หน่วย

16. กำไรต่อหุ้นขั้นพื้นฐานและกำไรต่อหุ้นปรับลด

กำไรต่อหุ้นขั้นพื้นฐานและกำไรต่อหุ้นปรับลดสำหรับงวดสามเดือนสิ้นสุดวันที่ 31 มีนาคม พ.ศ. 2566 และ พ.ศ. 2565 แสดงวิธีการคำนวณ ได้ดังนี้

	สำหรับงวดสามเดือนสิ้นสุดวันที่ 31 มีนาคม			
	งบการเงินรวม		งบการเงินเฉพาะกิจการ	
	2566	2565	2566	2565
กำไรสุทธิส่วนที่เป็นของ				
ผู้ถือหุ้นบริษัทใหญ่ (พันบาท)	79,275	72,059	64,580	66,211
จำนวนหุ้นสามัญที่ออก ณ ต้นงวด (พันหุ้น)	604,303	595,447	604,303	595,447
ผลกระทบจากหุ้นที่ออกระหว่างงวด				
โดยการ ใช้สิทธิซื้อหุ้นสามัญ (ESOP 2021)	89	4	89	4
จำนวนหุ้นสามัญถ่วงเฉลี่ยถ่วงน้ำหนัก				
ระหว่างงวด (ขั้นพื้นฐาน) (พันหุ้น)	604,392	595,451	604,392	595,451
กำไรต่อหุ้นขั้นพื้นฐาน (บาท)	0.13	0.12	0.11	0.11



สำหรับงวดสามเดือนสิ้นสุดวันที่ 31 มีนาคม

	งบการเงินรวม		งบการเงินเฉพาะกิจการ	
	2566	2565	2566	2565
จำนวนหุ้นสามัญ (ขั้นพื้นฐาน) (พันหุ้น)	604,392	595,451	604,392	595,451
ผลกระทบจากใบสำคัญแสดงสิทธิที่จะซื้อหุ้นสามัญ (ESOP 2021)	6,440	6,750	6,440	6,750
จำนวนหุ้นสามัญถัวเฉลี่ยถ่วงน้ำหนักระหว่างงวด (ปรับลด) (พันหุ้น)	610,832	602,201	610,832	602,201
กำไรต่อหุ้นปรับลด (บาท)	0.13	0.12	0.11	0.11

17. ข้อมูลทางการเงินจำแนกส่วนงาน

กลุ่มบริษัทได้นำเสนอข้อมูลทางการเงินจำแนกตามส่วนงานธุรกิจ โดยพิจารณาจากระบบการบริหาร การจัดการและโครงสร้างการรายงานทางการเงินภายในของกลุ่มบริษัทเป็นเกณฑ์ในการกำหนดส่วนงาน



ผลการดำเนินงานตามส่วนงาน และสินทรัพย์ตามส่วนงาน รวมรายการที่เกี่ยวข้องโดยตรงกับส่วนงาน หรือที่สามารถปันส่วนให้กับส่วนงานได้อย่างสมเหตุสมผล รายการที่ไม่สามารถปันส่วนได้ส่วนใหญ่ประกอบด้วย สินทรัพย์ รายได้อื่น ค่าใช้จ่ายในการขาย ค่าใช้จ่ายในการบริหาร และต้นทุนทางการเงิน

กลุ่มบริษัทดำเนินกิจการใน 3 ส่วนงานหลัก คือ

1. ธุรกิจรับจ้างประกอบและรับจ้างอื่นๆ ที่เกี่ยวกับรถยนต์
2. ธุรกิจผลิตอุปกรณ์สำหรับใช้ผลิตรถยนต์ (ประกอบด้วยธุรกิจรับจ้างผลิตแม่พิมพ์และจิ๊ก และธุรกิจผลิตและจำหน่ายอะไหล่และชิ้นส่วน) และ
3. ธุรกิจจำหน่ายรถยนต์และศูนย์บริการรถยนต์

บริษัทดำเนินธุรกิจในส่วนงานทางภูมิศาสตร์หลักในประเทศไทย

ข้อมูลทางการเงินจำแนกตามส่วนงานธุรกิจของกลุ่มบริษัทสำหรับงวดสามเดือนสิ้นสุดวันที่ 31 มีนาคม พ.ศ. 2566 และ พ.ศ. 2565 มีดังต่อไปนี้

หน่วย: ล้านบาท

งบการเงินรวม


สำหรับงวดสามเดือน สิ้นสุดวันที่ 31 มีนาคม

	ธุรกิจรับจ้าง		ธุรกิจผลิต		ธุรกิจจำหน่าย		การตัดรายการ		บัญชีระหว่าง		งบการเงินรวม	
	ประกอบและรับจ้างอื่นๆ ที่เกี่ยวกับรถยนต์	รับจ้างอื่นๆ	อุปกรณ์สำหรับใช้ผลิตรถยนต์	รถยนต์	รถยนต์	รถยนต์	อื่นๆ	กัน	กัน	2566	2565	
รายได้จากภายนอก	257	279	406	355	36	28	-	2	-	-	699	664
รายได้ระหว่างดำเนินงาน	1	-	39	37	35	24	5	3	(80)	(64)	-	-
รายได้ทั้งสิ้น	258	279	445	392	71	52	5	5	(80)	(64)	699	664
กำไรจากการดำเนินงานตามส่วนงาน	66	76	50	53	7	6	1	1	-	1	124	137
รายได้และค่าใช้จ่ายที่ไม่ได้เป็นส่วน:												
รายได้อื่น											23	16
ค่าใช้จ่ายในการขายและจัดจำหน่าย											(16)	(18)
ค่าใช้จ่ายในการบริหาร											(48)	(51)
ขาดทุนที่ยังไม่เกิดขึ้นจากการเปลี่ยนแปลงมูลค่ายุติธรรม												
สินทรัพย์ทางการเงิน											(2)	(5)
ส่วนแบ่งกำไรจากเงินลงทุนในบริษัทร่วม-วิธมีส่วนได้เสีย											16	12
ค่าใช้จ่ายภาษีเงินได้											(17)	(18)
กำไรสำหรับงวด											80	73
อสังหาริมทรัพย์เพื่อการลงทุน-สุทธิ	168	174	-	-	162	162	-	-	-	-	330	336
ที่ดิน อาคารและอุปกรณ์-สุทธิ	786	829	633	652	169	147	-	-	21	21	1,609	1,649
สินทรัพย์ส่วนกลาง											2,504	2,046
รวมสินทรัพย์											4,443	4,031

กลุ่มบริษัทใช้เกณฑ์ในการกำหนดราคาระหว่างกันตามที่กล่าวไว้ในหมายเหตุประกอบงบการเงินข้อ 4

ลูกค้ายาใหญ่

สำหรับงวดสามเดือนสิ้นสุดวันที่ 31 มีนาคม พ.ศ. 2566 มีลูกค้ายาสำคัญหนึ่งราย คิดเป็นร้อยละ 10 ของรายได้ทั้งหมดของกลุ่มบริษัท



18. ภาวะผูกพัน

ณ วันที่ 31 มีนาคม พ.ศ. 2566 และวันที่ 31 ธันวาคม พ.ศ. 2565 กลุ่มบริษัทมีหนังสือค้ำประกันซึ่งออกโดยธนาคารในนามกลุ่มบริษัทเหลืออยู่เป็นจำนวนเงินดังนี้

	หน่วย: ล้านบาท	
	งบการเงินรวม	งบการเงินเฉพาะกิจการ
ณ วันที่ 31 มีนาคม พ.ศ. 2566		
เพื่อค้ำประกันผลงาน	9.87	-
เพื่อค้ำประกันการใช้ไฟฟ้าและอื่นๆ	7.97	5.62
ณ วันที่ 31 ธันวาคม พ.ศ. 2565		
เพื่อค้ำประกันผลงาน	12.09	0.21
เพื่อค้ำประกันการใช้ไฟฟ้าและอื่นๆ	7.97	5.62

19. การจัดประเภทรายการ

กลุ่มบริษัทได้มีการจัดประเภทรายการบัญชีบางรายการ ในงบการเงินสำหรับงวดสามเดือนสิ้นสุดวันที่ 31 มีนาคม พ.ศ. 2565 ใหม่ เพื่อให้สอดคล้องกับการจัดประเภทรายการบัญชีในงวดปัจจุบัน การจัดประเภทรายการใหม่มีดังต่อไปนี้

รายการบัญชี	หน่วย: พันบาท		
	งบการเงินรวม		
	ตามที่รายงานไว้	จำนวนที่จัดประเภท	ตามที่จัดประเภทใหม่
งบกำไรขาดทุนเบ็ดเสร็จ			
รายได้อื่น	15,928	(129)	15,799
กำไรจากการขายสินทรัพย์ทางการเงิน	-	129	129
ค่าใช้จ่ายในการบริหาร	(56,160)	5,028	(51,132)
ขาดทุนที่ยังไม่เกิดขึ้นจากการเปลี่ยนแปลงมูลค่ายุติธรรมสินทรัพย์ทางการเงิน	-	(5,028)	(5,028)
		-	



รายการบัญชี	หน่วย: พันบาท		
	งบการเงินเฉพาะกิจการ		
	ตามที่รายงานไว้	จำนวน ที่จัดประเภท	ตามที่ จัดประเภทใหม่
งบกำไรขาดทุนเบ็ดเสร็จ			
รายได้อื่น	14,782	(129)	14,653
กำไรจากการขายสินทรัพย์ทางการเงิน	-	129	129
ค่าใช้จ่ายในการบริหาร	(45,913)	5,144	(40,769)
ขาดทุนที่ยังไม่เกิดขึ้นจากการเปลี่ยนแปลง มูลค่ายุติธรรมสินทรัพย์ทางการเงิน	-	(5,144)	(5,144)
		-	

20. เหตุการณ์ภายหลังรอบระยะเวลาที่รายงาน

ตามรายงานการประชุมสามัญผู้ถือหุ้นประจำปีของบริษัท เมื่อวันที่ 26 เมษายน พ.ศ. 2566 ผู้ถือหุ้นมีมติอนุมัติจ่ายปันผลจากกำไรสะสมให้แก่ผู้ถือหุ้นเป็นหุ้นปันผลในอัตรา 10 หุ้นเดิม ต่อ 1 หุ้นปันผล คิดเป็นอัตราการจ่ายปันผล 0.10 บาทต่อหุ้น และเงินสดในอัตราหุ้นละ 0.35 บาท รวมการจ่ายปันผลทั้งในรูปของหุ้นปันผลและเงินสด รวมทั้งสิ้นในอัตราหุ้นละ 0.45 บาท มูลค่ารวมประมาณ 273.59 ล้านบาท

21. การอนุมัติงบการเงินระหว่างกาล

งบการเงินนี้ได้รับอนุมัติให้ออกโดยคณะกรรมการบริษัทเมื่อวันที่ 10 พฤษภาคม พ.ศ. 2566

Olum

