

บริษัท ไทยรุ่งยูเนี่ยนคาร์ จำกัด (มหาชน) และบริษัทย่อย

งบการเงินระหว่างกาล

และรายงานการสอบทานข้อมูลทางการเงินระหว่างกาลโดยผู้สอบบัญชีรับอนุญาต

สำหรับงวดสามเดือนสิ้นสุดวันที่ 31 มีนาคม พ.ศ. 2567

รายงานการสอบทานข้อมูลทางการเงินระหว่างกาลโดยผู้สอบบัญชีรับอนุญาต

เสนอ คณะกรรมการ บริษัท ไทยรุ่งยูเนี่ยนคาร์ จำกัด (มหาชน)

ข้าพเจ้าได้สอบทานข้อมูลทางการเงินรวมระหว่างกาลของบริษัท ไทยรุ่งยูเนี่ยนคาร์ จำกัด (มหาชน) และบริษัทย่อย และข้อมูลทางการเงินเฉพาะกิจการระหว่างกาลของบริษัท ไทยรุ่งยูเนี่ยนคาร์ จำกัด (มหาชน) ซึ่งประกอบด้วย งบฐานะการเงินรวมและงบฐานะการเงินเฉพาะกิจการ ณ วันที่ 31 มีนาคม พ.ศ. 2567 งบกำไรขาดทุนเบ็ดเสร็จรวมและงบกำไรขาดทุนเบ็ดเสร็จเฉพาะกิจการ งบการเปลี่ยนแปลงส่วนของผู้ถือหุ้นรวมและงบการเปลี่ยนแปลงส่วนของผู้ถือหุ้นเฉพาะกิจการ และงบกระแสเงินสดรวมและงบกระแสเงินสดเฉพาะกิจการสำหรับงวดสามเดือนสิ้นสุดวันเดียวกัน และหมายเหตุประกอบงบการเงินระหว่างกาลแบบย่อ ซึ่งผู้บริหารของกิจการเป็นผู้รับผิดชอบในการจัดทำและนำเสนอข้อมูลทางการเงินรวมและข้อมูลทางการเงินเฉพาะกิจการระหว่างกาลนี้ตามมาตรฐานการบัญชีฉบับที่ 34 เรื่องการรายงานทางการเงินระหว่างกาล ส่วนข้าพเจ้าเป็นผู้รับผิดชอบ ในการให้ข้อสรุปเกี่ยวกับข้อมูลทางการเงินรวมและข้อมูลทางการเงินเฉพาะกิจการระหว่างกาลดังกล่าวจากผลการสอบทานของข้าพเจ้า

ขอบเขตการสอบทาน

ยกเว้นเรื่องที่จะกล่าวไว้ในวรรคเกณฑ์สำหรับข้อสรุปแบบมีเงื่อนไข ข้าพเจ้าได้ปฏิบัติตามสอบทานตามมาตรฐานงานสอบทานรหัส 2410 “การสอบทานข้อมูลทางการเงินระหว่างกาล โดยผู้สอบบัญชีรับอนุญาตของกิจการ” การสอบทานข้อมูลทางการเงินระหว่างกาลประกอบด้วย การใช้วิธีการสอบถามบุคลากรซึ่งส่วนใหญ่เป็นผู้รับผิดชอบด้านการเงินและบัญชี และการวิเคราะห์เปรียบเทียบและวิธีการสอบทานอื่น การสอบทานนี้มีขอบเขตจำกัดกว่าการตรวจสอบตามมาตรฐานการสอบบัญชีทำให้ข้าพเจ้าไม่สามารถได้ความเชื่อมั่นว่าจะพบเรื่องที่มีนัยสำคัญทั้งหมดซึ่งอาจจะพบได้จากการตรวจสอบ ดังนั้นข้าพเจ้าจึงไม่อาจแสดงความเห็นต่อข้อมูลทางการเงินระหว่างกาลที่สอบทานได้

เกณฑ์สำหรับข้อสรุปแบบมีเงื่อนไข

ตามที่กล่าวไว้ในหมายเหตุประกอบงบการเงินข้อ 8 งบการเงินรวมของบริษัท ณ วันที่ 31 มีนาคม พ.ศ. 2567 ได้รวมเงินลงทุนในบริษัทร่วมสามแห่งซึ่งบันทึกโดยวิธีส่วนได้เสียจำนวน 561.10 ล้านบาท และสำหรับงวดสามเดือนสิ้นสุดวันที่ 31 มีนาคม พ.ศ. 2567 ได้บันทึกส่วนแบ่งกำไรจากเงินลงทุนในบริษัทร่วมสามแห่งจำนวน 15.58 ล้านบาท บริษัทได้บันทึกเงินลงทุนและส่วนแบ่งกำไรจากเงินลงทุนดังกล่าวโดยใช้งบการเงินของฝ่ายบริหารของบริษัทร่วมดังกล่าวที่ยังไม่ได้ผ่านการสอบทานโดยผู้สอบบัญชีของบริษัทร่วมเหล่านั้น *ow*

ข้อสรุปแบบมีเงื่อนไข

ยกเว้นผลของรายการปรับปรุงซึ่งอาจจำเป็นต่อข้อมูลทางการเงินรวมและข้อมูลทางการเงินเฉพาะกิจการระหว่างกาลซึ่งข้าพเจ้าอาจพบหากสถานการณ์ไม่เป็นดังที่กล่าวข้างต้น ข้าพเจ้าไม่พบสิ่งที่เป็นเหตุให้เชื่อว่าข้อมูลทางการเงินรวมและข้อมูลทางการเงินเฉพาะกิจการระหว่างกาลดังกล่าวไม่ได้จัดทำขึ้นตามมาตรฐานการบัญชี ฉบับที่ 34 เรื่อง การรายงานทางการเงินระหว่างกาล ในสาระสำคัญจากการสอบทานของข้าพเจ้า

ข้อมูลอื่น

งบฐานะการเงินรวมและงบฐานะการเงินเฉพาะกิจการของ บริษัท ไทยรุ่งยูเนี่ยนคาร์ จำกัด (มหาชน) และบริษัทย่อย และเฉพาะกิจการของบริษัท ไทยรุ่งยูเนี่ยนคาร์ จำกัด (มหาชน) ตามลำดับ ณ วันที่ 31 ธันวาคม พ.ศ. 2566 ที่แสดงเป็นข้อมูลเปรียบเทียบตรวจสอบโดยผู้สอบบัญชีอื่นในสำนักงานเดียวกันกับข้าพเจ้า ซึ่งแสดงความเห็นอย่างมีเงื่อนไขเกี่ยวกับการบันทึกบัญชีเงินลงทุนในบริษัทร่วมตามรายงานลงวันที่ 28 กุมภาพันธ์ พ.ศ. 2567 และงบกำไรขาดทุนและกำไรขาดทุนเบ็ดเสร็จรวม และงบกำไรขาดทุนและกำไรขาดทุนเบ็ดเสร็จเฉพาะกิจการ และงบการเปลี่ยนแปลงส่วนของผู้ถือหุ้นรวม และงบการเปลี่ยนแปลงส่วนของผู้ถือหุ้นเฉพาะกิจการ และงบกระแสเงินสดรวมและงบกระแสเงินสดเฉพาะกิจการ สำหรับงวดสามเดือนสิ้นสุดวันที่ 31 มีนาคม พ.ศ. 2566 ที่แสดงเป็นข้อมูลเปรียบเทียบสอบทานโดยผู้สอบบัญชีอื่นในสำนักงานเดียวกันกับข้าพเจ้า โดยให้ข้อสรุปแบบมีเงื่อนไขเกี่ยวกับการบันทึกบัญชีเงินลงทุนในบริษัทร่วมตามรายงานลงวันที่ 10 พฤษภาคม พ.ศ. 2566



(นางสาวอัจฉรา สุขโนไพบูลย์)

ผู้สอบบัญชีรับอนุญาตเลขทะเบียน 4642

บริษัท เอเอ็นเอส ออดิท จำกัด

กรุงเทพฯ วันที่ 9 พฤษภาคม พ.ศ. 2567

บริษัท ไทยรุ่งยูเนี่ยนคาร์ จำกัด (มหาชน) และบริษัทย่อย
 งบฐานะการเงิน
 ณ วันที่ 31 มีนาคม พ.ศ. 2567

		หน่วย: พันบาท			
		งบการเงินรวม		งบการเงินเฉพาะกิจการ	
		31 มีนาคม พ.ศ. 2567	31 ธันวาคม พ.ศ. 2566	31 มีนาคม พ.ศ. 2567	31 ธันวาคม พ.ศ. 2566
		"ยังไม่ได้ตรวจสอบ สอบทานแล้ว"		"ยังไม่ได้ตรวจสอบ สอบทานแล้ว"	
หมายเหตุ		สอบทานแล้ว"	"ตรวจสอบแล้ว"	สอบทานแล้ว"	"ตรวจสอบแล้ว"
สินทรัพย์					
สินทรัพย์หมุนเวียน					
	เงินสดและรายการเทียบเท่าเงินสด	169,064	325,476	99,371	194,112
	สินทรัพย์ทางการเงินหมุนเวียน	5 790,271	649,661	585,107	549,192
	ลูกหนี้การค้าและลูกหนี้หมุนเวียนอื่น-สุทธิ	4.6 477,974	423,568	315,284	303,538
	สินทรัพย์ที่เกิดจากสัญญา-หมุนเวียน	7 26,322	32,089	9,991	11,430
	เงินให้กู้ยืมระยะสั้นแก่กิจการที่เกี่ยวข้องกัน	4 85,000	88,296	180,000	171,296
	สินค้าคงเหลือ-สุทธิ	352,311	328,779	288,042	270,007
	สินทรัพย์ที่ถือไว้เพื่อขาย	-	3,232	-	-
	รวมสินทรัพย์หมุนเวียน	1,900,942	1,851,101	1,477,795	1,499,575
สินทรัพย์ไม่หมุนเวียน					
	เงินลงทุนในบริษัทร่วม	8 561,099	545,518	114,700	114,700
	เงินลงทุนในบริษัทย่อย-สุทธิ	9 -	-	951,718	951,718
	เงินลงทุนระยะยาวอื่น-สุทธิ	-	-	-	-
	อสังหาริมทรัพย์เพื่อการลงทุน-สุทธิ	10 764,581	769,623	292,488	293,909
	ที่ดิน อาคารและอุปกรณ์-สุทธิ	11 1,093,297	1,110,299	699,711	702,426
	สินทรัพย์สิทธิการใช้-สุทธิ	12 14,241	15,388	17,283	18,562
	สินทรัพย์ไม่มีตัวตน-สุทธิ	6,872	7,264	6,129	6,452
	สินทรัพย์ภายใต้การควบคุม-สุทธิ	10,244	11,357	11,508	12,942
	สินทรัพย์ไม่หมุนเวียนอื่น-สุทธิ	60,002	56,022	40,077	35,954
	รวมสินทรัพย์ไม่หมุนเวียน	2,510,336	2,515,471	2,133,614	2,136,663
	รวมสินทรัพย์	4,411,278	4,366,572	3,611,409	3,636,238



บริษัท ไทยรุ่งยูเนี่ยนคาร์ จำกัด (มหาชน) และบริษัทย่อย
 งบฐานะการเงิน
 ณ วันที่ 31 มีนาคม พ.ศ. 2567

	หน่วย:พันบาท				
	งบการเงินรวม		งบการเงินเฉพาะกิจการ		
	31 มีนาคม	31 ธันวาคม	31 มีนาคม	31 ธันวาคม	
	พ.ศ. 2567	พ.ศ. 2566	พ.ศ. 2567	พ.ศ. 2566	
	"ยังไม่ได้ตรวจสอบ"	"ยังไม่ได้ตรวจสอบ"	"ยังไม่ได้ตรวจสอบ"	"ยังไม่ได้ตรวจสอบ"	
หมายเหตุ	สอบทานแล้ว"	"ตรวจสอบแล้ว"	สอบทานแล้ว"	"ตรวจสอบแล้ว"	
หนี้สินและส่วนของผู้ถือหุ้น					
หนี้สินหมุนเวียน					
เจ้าหนี้การค้าและเจ้าหนี้หมุนเวียนอื่น	4.14	502,151	540,578	337,125	418,185
หนี้สินตามสัญญาเช่า					
ที่ถึงกำหนดชำระภายในหนึ่งปี		4,412	4,375	4,936	4,896
ภายในหนึ่งปี		15,598	7,618	13,091	5,962
รวมหนี้สินหมุนเวียน		522,161	552,571	355,152	429,043
หนี้สินไม่หมุนเวียน					
หนี้สินตามสัญญาเช่า-สุทธิ		9,829	11,013	12,347	13,666
ประมาณการหนี้สินไม่หมุนเวียน					
สำหรับผลประโยชน์พนักงาน		65,071	73,381	46,369	53,463
หนี้สินไม่หมุนเวียนอื่น		25,434	25,434	11,933	11,933
รวมหนี้สินไม่หมุนเวียน		100,334	109,828	70,649	79,062
รวมหนี้สิน		622,495	662,399	425,801	508,105
ส่วนของผู้ถือหุ้น					
ทุนเรือนหุ้น					
ทุนจดทะเบียน					
หุ้นสามัญ 681,883,894 หุ้น มูลค่าหุ้นละ 1 บาท		681,884	681,884	681,884	681,884
ทุนที่ออกและชำระแล้ว	15				
หุ้นสามัญ 668,181,654 หุ้น มูลค่าหุ้นละ 1 บาท		-	668,182	-	668,182
หุ้นสามัญ 672,633,734 หุ้น มูลค่าหุ้นละ 1 บาท		672,634	-	672,634	-
ส่วนเกินมูลค่าหุ้น					
ส่วนเกินมูลค่าหุ้นสามัญ		775,085	763,383	775,085	763,383
สำรองเพื่อการจ่ายโดยใช้หุ้นเป็นเกณฑ์	15	21,478	23,241	21,478	23,241
กำไรสะสม					
จัดสรรแล้ว					
สำรองตามกฎหมาย		68,188	68,188	68,188	68,188
ยังไม่ได้จัดสรร		2,192,351	2,122,497	1,648,223	1,605,139
องค์กรประกอบอื่นของส่วนของผู้ถือหุ้น		-	-	-	-
รวมส่วนของบริษัทใหญ่		3,729,736	3,645,491	3,185,608	3,128,133
ส่วนได้เสียที่ไม่มีอำนาจควบคุม		59,047	58,682	-	-
รวมส่วนของผู้ถือหุ้น		3,788,783	3,704,173	3,185,608	3,128,133
รวมหนี้สินและส่วนของผู้ถือหุ้น		4,411,278	4,366,572	3,611,409	3,636,238



บริษัท ไทยรุ่งยูเนี่ยนคาร์ จำกัด (มหาชน) และบริษัทย่อย
 ลงกำไรขาดทุนเบ็ดเสร็จ
 สำหรับงวดสามเดือนสิ้นสุดวันที่ 31 มีนาคม พ.ศ. 2567

"ยังไม่ได้ตรวจสอบ
 สอบทานแล้ว"

หมายเหตุ	หน่วย: พันบาท			
	งบการเงินรวม		งบการเงินเฉพาะกิจการ	
	2567	2566	2567	2566
รายได้				
รายได้จากการขาย	508,503	560,498	326,212	375,345
รายได้จากการให้บริการ	54,941	109,809	51,764	109,951
รายได้จากค้ำประกัน	19,932	28,691	7,287	8,437
รวมรายได้	583,376	698,998	385,263	493,733
ต้นทุน				
ต้นทุนขาย	(445,358)	(485,195)	(269,254)	(306,712)
ต้นทุนจากการให้บริการ	(39,976)	(67,942)	(38,590)	(67,718)
ต้นทุนงานค้ำประกัน	(15,164)	(21,716)	(6,835)	(8,344)
รวมต้นทุน	(500,498)	(574,853)	(314,679)	(382,774)
กำไรขั้นต้น	82,878	124,145	70,584	110,959
รายได้อื่น	45,173	22,969	27,688	22,195
กำไรจากการขายสินทรัพย์ทางการเงินหมุนเวียน	5	1,833	-	-
ค่าใช้จ่ายในการขายและจัดจำหน่าย	(12,306)	(15,661)	(8,999)	(10,627)
ค่าใช้จ่ายในการบริหาร	(50,992)	(48,223)	(36,625)	(40,326)
กำไรจากกิจกรรมดำเนินงาน	66,586	83,230	53,739	82,201
ขาดทุนที่ยังไม่เกิดขึ้นจากการเปลี่ยนแปลงมูลค่าสุทธิ				
สินทรัพย์ทางการเงินหมุนเวียน	5	(313)	(1,488)	(5)
ต้นทุนทางการเงิน	(137)	(173)	(158)	(290)
ส่วนแบ่งกำไรจากเงินลงทุนในบริษัทร่วม				
ตามวิธีส่วนได้เสีย	8	15,581	15,751	-
กำไรก่อนภาษีเงินได้	81,717	97,320	53,576	80,353
ค่าใช้จ่ายภาษีเงินได้	(11,498)	(17,287)	(10,492)	(15,773)
กำไรสำหรับงวด	70,219	80,033	43,084	64,580
กำไรขาดทุนเบ็ดเสร็จอื่นสำหรับงวด	-	-	-	-
กำไรขาดทุนเบ็ดเสร็จรวมสำหรับงวด	70,219	80,033	43,084	64,580



บริษัท ไทยรุ่งยูนิคอร์น จำกัด (มหาชน) และบริษัทย่อย
งบกำไรขาดทุนเบ็ดเสร็จ
สำหรับงวดสามเดือนสิ้นสุดวันที่ 31 มีนาคม พ.ศ. 2567

"ยังไม่ได้ตรวจสอบ
สอบทานแล้ว"

หมายเหตุ	หน่วย: ล้านบาท			
	งบการเงินรวม		งบการเงินเฉพาะกิจการ	
	2567	2566	2567	2566
การแบ่งปันกำไรขาดทุนเบ็ดเสร็จรวม				
ส่วนที่เป็นของบริษัทใหญ่	69,854	79,275	43,084	64,580
ส่วนที่เป็นของส่วนได้เสียที่ไม่มีอำนาจควบคุม	365	758		
	<u>70,219</u>	<u>80,033</u>		
กำไรต่อหุ้น	16			
กำไรต่อหุ้นขั้นพื้นฐาน (บาท)	0.10	0.13	0.06	0.11
กำไรต่อหุ้นปรับลด (บาท)	0.10	0.13	0.06	0.11




บริษัท ไทยรุ่งเรือง จำกัด (มหาชน) และบริษัทย่อย
 งบการเงินเปลี่ยนแปลงส่วนของผู้ถือหุ้น
 สำหรับงวดสามเดือนสิ้นสุดวันที่ 31 มีนาคม พ.ศ. 2567

"ซึ่งไม่ได้ตรวจสอบ
 สอบทานแล้ว"

หน่วย: ล้านบาท

หมายเหตุ	งบการเงินรวม									
	ส่วนของผู้ถือหุ้นบริษัทใหญ่					ส่วนได้เสียที่ ไม่มีอำนาจ ควบคุม				
	ทุนออกและ ชำระแล้ว	ส่วนเกินมูลค่า หุ้นสามัญ	สำรองเพื่อ การจ่ายโดยใช่ หุ้นเป็นเกณฑ์	กำไรสะสม จัดสรรแล้ว	สำรองตามกฎหมาย ที่ไม่ได้จัดสรร	องค์ประกอบอื่นของ ส่วนของผู้ถือหุ้น	รวมส่วนของ ผู้ถือหุ้น บริษัทใหญ่	รวมส่วน ของผู้ถือหุ้น	รวมส่วน ของผู้ถือหุ้น	รวมส่วน ของผู้ถือหุ้น
ยอดคงเหลือ ณ วันที่ 1 มกราคม พ.ศ. 2567	668,182	763,383	23,241	68,188	2,122,497	-	3,645,491	58,682	3,704,173	3,704,173
การเปลี่ยนแปลงในส่วนของผู้ถือหุ้นสำหรับงวด :										
ออกหุ้นสามัญจากการใช้สิทธิ ESOP-2021	4,452	11,702	-	-	-	-	16,154	-	16,154	16,154
สำรองเพื่อการจ่ายโดยใช่หุ้นเป็นเกณฑ์	-	-	(1,763)	-	-	-	(1,763)	-	(1,763)	(1,763)
กำไรสำหรับงวด	-	-	-	-	69,854	-	69,854	365	70,219	70,219
ยอดคงเหลือ ณ วันที่ 31 มีนาคม พ.ศ. 2567	672,634	775,085	21,478	68,188	2,192,351	-	3,729,736	59,047	3,788,783	3,788,783
ยอดคงเหลือ ณ วันที่ 1 มกราคม พ.ศ. 2566	604,303	754,082	22,302	61,985	2,217,977	-	3,660,649	60,207	3,720,856	3,720,856
การเปลี่ยนแปลงในส่วนของผู้ถือหุ้นสำหรับงวด :										
ออกหุ้นสามัญจากการใช้สิทธิ ESOP-2021	1,262	3,778	-	-	-	-	5,040	-	5,040	5,040
สำรองเพื่อการจ่ายโดยใช่หุ้นเป็นเกณฑ์	-	-	399	-	-	-	399	-	399	399
กำไรสำหรับงวด	-	-	-	-	79,275	-	79,275	758	80,033	80,033
ยอดคงเหลือ ณ วันที่ 31 มีนาคม พ.ศ. 2566	605,565	757,860	22,701	61,985	2,297,252	-	3,745,363	60,965	3,806,328	3,806,328




บริษัท โพรจ็คนิวคาร์ จำกัด (มหาชน) และบริษัทย่อย
 งบการเงินเปลี่ยนแปลงส่วนของผู้ถือหุ้น
 สำหรับงวดสามเดือนสิ้นสุดวันที่ 31 มีนาคม พ.ศ. 2567

"ยังไม่ได้ตรวจสอบ
 สอดทานแล้ว"

หมายเหตุ	หน่วยพันบาท							รวมส่วนของผู้ถือหุ้น
	งบการเงินเฉพาะกิจการ							
	ทุนที่ออกและชำระแล้ว	ส่วนเกินมูลค่าหุ้นสามัญ	สำรองเพื่อจ่ายโดยผู้ถือหุ้นเป็นเกณฑ์	กำไรสะสม	องค์ประกอบอื่นของส่วนของผู้ถือหุ้น	ยังไม่ได้ตรวจสอบ	ยังไม่ได้ตรวจสอบ	
ยอดคงเหลือ ณ วันที่ 1 มกราคม พ.ศ. 2567	668,182	763,383	23,241	68,188	1,605,139	-	3,128,133	
การเปลี่ยนแปลงในส่วนของผู้ถือหุ้นสำหรับงวด :								
ยอดหุ้นสามัญจากการใช้สิทธิ ESOP-2021	4,452	11,702	-	-	-	-	16,154	
สำรองเพื่อการจ่ายโดยผู้ถือหุ้นเป็นเกณฑ์	-	-	(1,763)	-	-	-	(1,763)	
กำไรสำหรับงวด	-	-	-	-	43,084	-	43,084	
ยอดคงเหลือ ณ วันที่ 31 มีนาคม พ.ศ. 2567	672,634	775,085	21,478	68,188	1,648,223	-	3,185,608	
ยอดคงเหลือ ณ วันที่ 1 มกราคม พ.ศ. 2566	604,303	754,082	22,302	61,985	1,645,459	-	3,088,131	
การเปลี่ยนแปลงในส่วนของผู้ถือหุ้นสำหรับงวด :								
ยอดหุ้นสามัญจากการใช้สิทธิ ESOP-2021	1,262	3,778	-	-	-	-	5,040	
สำรองเพื่อการจ่ายโดยผู้ถือหุ้นเป็นเกณฑ์	-	-	399	-	-	-	399	
กำไรสำหรับงวด	-	-	-	-	64,580	-	64,580	
ยอดคงเหลือ ณ วันที่ 31 มีนาคม พ.ศ. 2566	605,565	757,860	22,701	61,985	1,710,039	-	3,158,150	

อน



บริษัท ไทยรุ่งยูเนียนคาร์ จำกัด (มหาชน) และบริษัทย่อย
 งบกระแสเงินสด
 สำหรับงวดสามเดือนสิ้นสุดวันที่ 31 มีนาคม พ.ศ. 2567

"ยังไม่ได้ตรวจสอบ
 สอบทานแล้ว"

หน่วย: พันบาท

	งบการเงินรวม		งบการเงินเฉพาะกิจการ	
	2567	2566	2567	2566
กระแสเงินสดจากกิจกรรมดำเนินงาน :				
กำไรสำหรับงวด	70,219	80,033	43,084	64,580
รายการปรับกระทบกำไรเป็นเงินสดรับ (จ่าย)				
จากกิจกรรมดำเนินงาน				
ค่าใช้จ่ายภาษีเงินได้	11,498	17,287	10,492	15,773
ค่าเสื่อมราคาและค่าตัดจำหน่าย	28,760	32,762	14,991	15,851
กลับรายการค่าเผื่อการลดมูลค่าสินค้าคงเหลือ	(706)	(6,690)	-	(625)
ส่วนแบ่งกำไรจากเงินลงทุนในบริษัทร่วม	(15,581)	(15,751)	-	-
กลับรายการผลขาดทุนด้านเครดิตที่คาดว่าจะเกิดขึ้น	-	(732)	-	(732)
ประมาณการหนี้สินไม่หมุนเวียนสำหรับผลประโยชน์พนักงาน	1,000	868	1,095	1,124
ตัดจำหน่ายสินทรัพย์ไม่หมุนเวียน	1,099	1,378	438	622
(กลับรายการ) ผลขาดทุนจากประมาณการหนี้สิน	279	13	279	(803)
สำรองการจ่ายโดยใช้หุ้นเป็นเกณฑ์	497	1,105	497	1,105
กำไรจากการขายสินทรัพย์ทางการเงินหมุนเวียน	(1,833)	-	(1,091)	-
ขาดทุนที่ยังไม่เกิดขึ้นจากการเปลี่ยนแปลงมูลค่าอุปกรณ์				
สินทรัพย์ทางการเงินหมุนเวียน	313	1,488	5	1,558
ขาดทุน(กำไร)จากการจำหน่ายสินทรัพย์ถาวรและสินทรัพย์ที่ถือไว้เพื่อขาย	1,603	(743)	(866)	(711)
รายได้ทางการเงิน-ดอกเบี้ยรับ	(3,837)	(2,135)	(4,040)	(1,956)
ต้นทุนทางการเงิน-ดอกเบี้ยจ่าย	137	173	158	290
กำไรจากการดำเนินงานก่อนการเปลี่ยนแปลง				
ในสินทรัพย์และหนี้สินดำเนินงาน	93,448	109,056	65,042	96,076
สินทรัพย์ดำเนินงาน(เพิ่มขึ้น)ลดลง				
ลูกหนี้การค้าและลูกหนี้หมุนเวียนอื่น	(54,103)	(20,503)	(11,720)	(5,806)
สินทรัพย์ที่เกิดจากสัญญา	5,767	1,966	1,439	887
สินค้าคงเหลือ	(22,826)	(4,008)	(18,035)	7,470
สินทรัพย์ไม่หมุนเวียนอื่น	(4,028)	(677)	(4,125)	123
หนี้สินจากการดำเนินงานเพิ่มขึ้น(ลดลง)				
เจ้าหนี้การค้าและเจ้าหนี้หมุนเวียนอื่น	(38,707)	16,625	(81,339)	2,362
กระแสเงินสดรับ(จ่าย)จากการดำเนินงาน	(20,449)	102,459	(48,738)	101,112
เงินสดรับจากการขอคืนภาษีเงินได้นิติบุคคล	64	-	-	-
เงินจ่ายภาษีเงินได้นิติบุคคล	(2,570)	(6,354)	(1,927)	(5,459)
เงินสดจ่ายผลประโยชน์พนักงาน	(9,310)	(3,235)	(8,189)	(1,885)
กระแสเงินสดสุทธิได้มาจาก(ใช้ไป)กิจกรรมดำเนินงาน	(32,265)	92,870	(58,854)	93,768



บริษัท ไทยรุ่งยูเนี่ยนคาร์ จำกัด (มหาชน) และบริษัทย่อย
 งบกระแสเงินสด
 สำหรับงวดสามเดือนสิ้นสุดวันที่ 31 มีนาคม พ.ศ. 2567

"ยังไม่ได้ตรวจสอบ
 สอบทานแล้ว"

หน่วย: พันบาท

	งบการเงินรวม		งบการเงินเฉพาะกิจการ	
	2567	2566	2567	2566
กระแสเงินสดจากกิจกรรมลงทุน :				
เงินให้กู้ยืมระยะสั้นแก่กิจการที่เกี่ยวข้องกันเพิ่มขึ้น	-	-	(19,000)	-
เงินสดรับชำระคืนเงินให้กู้ยืมระยะสั้นแก่กิจการที่เกี่ยวข้องกัน	3,296	426	10,296	25,426
เงินสดจ่ายซื้อสินทรัพย์ทางการเงินหมุนเวียน	(856,003)	(301,001)	(581,001)	(301,001)
เงินสดรับจากการขายสินทรัพย์ทางการเงินหมุนเวียน	716,914	230,000	546,171	230,000
เงินสดจ่ายซื้อสินทรัพย์ถาวรและสินทรัพย์ไม่มีตัวตน	(11,394)	(16,798)	(9,700)	(11,010)
เงินสดรับจากการจำหน่ายสินทรัพย์ถาวร	6,747	795	876	719
เงินสดรับจากคอกเบี้ยรับ	3,682	1,655	4,013	1,528
กระแสเงินสดสุทธิใช้ไปในกิจกรรมลงทุน	(136,758)	(84,923)	(48,345)	(54,338)
กระแสเงินสดจากกิจกรรมจัดหาเงิน :				
เงินสดจ่ายชำระหนี้สินตามสัญญาเช่า	(1,147)	(1,147)	(1,279)	(1,830)
เงินสดรับจากการใช้สิทธิ ESOP-2021	13,895	4,334	13,895	4,334
เงินสดจ่ายคอกเบี้ย	(137)	(173)	(158)	(290)
กระแสเงินสดสุทธิได้มาจากกิจกรรมจัดหาเงิน	12,611	3,014	12,458	2,214
เงินสดและรายการเทียบเท่าเงินสดเพิ่มขึ้น(ลดลง)สุทธิ	(156,412)	10,961	(94,741)	41,644
เงินสดและรายการเทียบเท่าเงินสดต้นงวด	325,476	355,543	194,112	230,005
เงินสดและรายการเทียบเท่าเงินสดปลายงวด	169,064	366,504	99,371	271,649
รายการที่ไม่ใช่เงินสด				
สินทรัพย์สิทธิการใช้-สุทธิ เพิ่มขึ้น	-	15,532	-	32,067
หนี้สินตามสัญญาเช่าเพิ่มขึ้น	-	15,532	-	32,067



บริษัท ไทยรุ่งยูเนี่ยนคาร์ จำกัด (มหาชน) และบริษัทย่อย

หมายเหตุประกอบงบการเงินระหว่างกาลแบบย่อ

สำหรับงวดสามเดือนสิ้นสุดวันที่ 31 มีนาคม พ.ศ. 2567 (ยังไม่ได้ตรวจสอบแต่สอบทานแล้ว)

1. ข้อมูลทั่วไป

บริษัท ไทยรุ่งยูเนี่ยนคาร์ จำกัด (มหาชน) (“บริษัท”) จัดตั้งขึ้นเป็นบริษัทมหาชนและมีภูมิลำเนาในประเทศไทย บริษัทดำเนินธุรกิจหลักในการรับจ้างประกอบและดัดแปลงรถยนต์ ผลิตและจำหน่ายชิ้นส่วนอุปกรณ์และแม่พิมพ์โดยมีที่อยู่ตามที่จดทะเบียนคือ เลขที่ 304 ถนนมาเจริญ แขวงหนองค้างพลู เขตหนองแขม กรุงเทพมหานคร

2. เกณฑ์ในการจัดทำงบการเงินระหว่างกาล

งบการเงินระหว่างกาลนี้จัดทำขึ้นตามมาตรฐานการบัญชีฉบับที่ 34 เรื่อง การรายงานทางการเงินระหว่างกาล

งบการเงินระหว่างกาลประกอบด้วยข้อมูลทางการเงินหลัก (คือ งบฐานะการเงิน งบกำไรขาดทุนเบ็ดเสร็จ งบการเปลี่ยนแปลงส่วนของผู้ถือหุ้น และงบกระแสเงินสด) โดยบริษัทได้นำเสนอในรูปแบบที่สอดคล้องกับรูปแบบของงบการเงินประจำปีซึ่งเป็นไปตามมาตรฐานการบัญชีไทย ฉบับที่ 1 เรื่อง การนำเสนองบการเงิน ส่วนหมายเหตุประกอบงบการเงินระหว่างกาลจัดทำเป็นแบบย่อ บริษัทได้เปิดเผยหมายเหตุประกอบงบการเงินเพิ่มเติมตามข้อกำหนดในประกาศคณะกรรมการกำกับหลักทรัพย์และตลาดหลักทรัพย์ที่ออกภายใต้พระราชบัญญัติหลักทรัพย์และตลาดหลักทรัพย์

งบการเงินระหว่างกาลของบริษัทได้จัดทำเป็นภาษาไทย และมีหน่วยเงินตราเป็นบาท เว้นแต่ที่ระบุไว้เป็นอย่างอื่น ซึ่งการจัดทำงบการเงินระหว่างกาลดังกล่าวเป็นไปตามวัตถุประสงค์ของการจัดทำรายงานในประเทศ ดังนั้นเพื่อความสะดวกของผู้อ่านงบการเงินที่ไม่คุ้นเคยกับภาษาไทย บริษัทได้จัดทำงบการเงินระหว่างกาลฉบับภาษาอังกฤษขึ้น โดยแปลจากงบการเงินระหว่างกาลฉบับภาษาไทย

งบการเงินระหว่างกาลนี้จัดทำขึ้นเพื่อให้ข้อมูลเพิ่มเติมจากงบการเงินสำหรับปีสิ้นสุดวันที่ 31 ธันวาคม พ.ศ. 2566 โดยเน้นการให้ข้อมูลที่เป็นปัจจุบันเกี่ยวกับกิจกรรม เหตุการณ์และสถานการณ์ใหม่ๆ เพื่อไม่ให้ข้อมูลที่นำเสนอซ้ำซ้อนกับข้อมูลที่ได้รายงานไปแล้ว ดังนั้น งบการเงินระหว่างกาลนี้ควรต้องอ่านควบคู่กับงบการเงินสำหรับปีสิ้นสุดวันที่ 31 ธันวาคม พ.ศ. 2566

ในการจัดทำงบการเงินระหว่างกาลให้เป็นไปตามมาตรฐานการรายงานทางการเงิน ผู้บริหารต้องใช้การประมาณและข้อสมมติฐานหลายประการ ซึ่งมีผลกระทบต่อข้อกำหนดนโยบายและการรายงานจำนวนเงินที่เกี่ยวกับ สินทรัพย์ หนี้สิน รายได้ และค่าใช้จ่าย การประมาณและข้อสมมติฐานมาจากประสบการณ์ในอดีต และปัจจัยต่างๆ ที่ผู้บริหารมีความเชื่อมั่นอย่างสมเหตุสมผลภายใต้สภาวะการณ์แวดล้อมนั้นซึ่งไม่อาจอาศัยข้อมูลจากแหล่งอื่นและนำไปสู่การตัดสินใจเกี่ยวกับการกำหนดจำนวนสินทรัพย์และหนี้สินนั้นๆ ดังนั้น ผลที่เกิดขึ้นจริงจากการตั้งข้อสมมติฐานต่อมูลค่าตามบัญชีของสินทรัพย์และหนี้สินอาจแตกต่างไปจากที่ประมาณไว้

ประมาณการและข้อสมมติฐานที่ใช้ในการจัดทำงบการเงินระหว่างกาลจะได้รับการทบทวนอย่างสม่ำเสมอ การปรับประมาณการทางบัญชีจะบันทึกในงวดบัญชีที่การประมาณการดังกล่าวได้รับการทบทวน หากการปรับประมาณการกระทบเฉพาะงวดนั้นๆ และจะบันทึกในงวดที่ปรับและงวดในอนาคตหากการปรับประมาณการกระทบทั้งงวดปัจจุบันและอนาคต



[Handwritten signature]

เกณฑ์การนำเสนองบการเงินระหว่างกาลรวม

งบการเงินรวมระหว่างกาลประกอบด้วยงบการเงินระหว่างกาลของบริษัทฯ และบริษัทย่อย (รวมกันเรียกว่า“กลุ่มบริษัทฯ”) และได้จัดทำขึ้นโดยใช้หลักเกณฑ์เดียวกับงบการเงินรวมสำหรับปีสิ้นสุดวันที่ 31 ธันวาคม พ.ศ. 2566

ไม่มีการเปลี่ยนแปลงโครงสร้างของกลุ่มบริษัทในระหว่างงวดปัจจุบัน

3. สรุปนโยบายการบัญชีที่สำคัญ

งบการเงินระหว่างกาลนี้จัดทำขึ้นโดยใช้นโยบายการบัญชีและวิธีการคำนวณเช่นเดียวกับที่ใช้ในงบการเงินสำหรับปีสิ้นสุดวันที่ 31 ธันวาคม พ.ศ. 2566

4. รายการบัญชีกับบุคคลหรือกิจการที่เกี่ยวข้องกัน

บุคคลหรือกิจการที่เกี่ยวข้องกันได้แก่บุคคลหรือกิจการต่างๆ ที่มีความเกี่ยวข้องกับกลุ่มบริษัทและบริษัท โดยการเป็นผู้ถือหุ้นหรือมีผู้ถือหุ้นร่วมกันหรือมีกรรมกรร่วมกัน รายการที่มีขึ้นกับบุคคลหรือกิจการที่เกี่ยวข้องกันได้กำหนดขึ้นโดยใช้ราคาตลาดหรือในราคาที่ตกลงกันตามสัญญาหากไม่มีราคาตลาดรองรับ

4.1 รายการบัญชีที่มีสาระสำคัญระหว่างบริษัทกับบริษัทที่เกี่ยวข้องกันและกรรมกรบริษัทสำหรับงวดสามเดือนสิ้นสุดวันที่ 31 มีนาคม พ.ศ. 2567 และ พ.ศ. 2566 มีดังนี้

	หน่วย: ล้านบาท				นโยบายการกำหนดราคา
	งบการเงินรวม		งบการเงินเฉพาะกิจการ		
	2567	2566	2567	2566	
รายการธุรกิจกับบริษัทย่อย					
รายได้					
ขายสินค้า	-	-	19	37	ต้นทุนบวกกำไรส่วนเพิ่ม
ดอกเบี้ยรับ	-	-	1	1	อ้างอิงจากอัตราดอกเบี้ยธนาคาร
รายได้อื่น	-	-	2	2	ตามสัญญาที่ทำร่วมกัน
ค่าใช้จ่าย					
ซื้อสินค้าและบริการจ่าย	-	-	33	40	ต้นทุนบวกกำไรส่วนเพิ่ม
ซื้อสินทรัพย์ถาวร	-	-	5	1	ตามที่ตกลงร่วมกัน
ค่าใช้จ่ายอื่น	-	-	2	1	ตามที่ตกลงร่วมกัน
รายการธุรกิจกับบริษัทร่วม					
รายได้					
ขายสินค้า	108	50	108	50	ต้นทุนบวกกำไรส่วนเพิ่ม
รายได้อื่น	1	1	1	1	ตามที่ตกลงร่วมกัน
ค่าใช้จ่าย					
ค่าใช้จ่ายอื่น	1	1	1	1	ตามที่ตกลงร่วมกัน
รายการธุรกิจกับบริษัทอื่นที่เกี่ยวข้องกัน					
รายได้					
ขายสินค้า	-	1	-	-	ต้นทุนบวกกำไรส่วนเพิ่ม
รายได้ค่าบริการและรับจ้าง	1	19	1	19	ตามที่ตกลงร่วมกัน
ดอกเบี้ยรับ	1	1	-	-	อ้างอิงจากอัตราดอกเบี้ยธนาคาร
รายได้อื่น	-	1	-	-	ตามสัญญาที่ทำร่วมกัน



	หน่วย: ล้านบาท				
	งบการเงินรวม		งบการเงินเฉพาะกิจการ		นโยบายการกำหนดราคา
	2567	2566	2567	2566	
ค่าใช้จ่าย					
ซื้อสินค้าและบริการจ่าย	-	1	-	-	ต้นทุนบวกกำไรส่วนเพิ่ม
ซื้อสินทรัพย์ถาวร	-	1	-	1	ตามที่ตกลงร่วมกัน
ค่าใช้จ่ายอื่น	3	4	1	1	ตามที่ตกลงร่วมกัน

4.2 ค่าตอบแทนจ่ายให้ผู้บริหารสำคัญ

ค่าตอบแทนที่จ่ายให้ผู้บริหารสำคัญสำหรับงวดสามเดือนสิ้นสุดวันที่ 31 มีนาคม พ.ศ. 2567 และ พ.ศ. 2566 ประกอบด้วย

	หน่วย: พันบาท			
	สำหรับงวดสามเดือนสิ้นสุดวันที่ 31 มีนาคม			
	งบการเงินรวม		งบการเงินเฉพาะกิจการ	
	2567	2566	2567	2566
ผลประโยชน์ระยะสั้น	16,700	9,225	11,862	6,413
ผลประโยชน์หลังออกจากงาน	82	111	56	71
รวมค่าตอบแทนที่จ่ายให้ผู้บริหารสำคัญ	16,782	9,336	11,918	6,484

4.3 ยอดคงเหลือที่มีสาระสำคัญระหว่างบริษัทกับบริษัทที่เกี่ยวข้องกัน ณ วันที่ 31 มีนาคม พ.ศ. 2567 และวันที่ 31 ธันวาคม พ.ศ. 2566 มีดังนี้

	หน่วย: พันบาท			
	งบการเงินรวม		งบการเงินเฉพาะกิจการ	
	31 มีนาคม พ.ศ. 2567	31 ธันวาคม พ.ศ. 2566	31 มีนาคม พ.ศ. 2567	31 ธันวาคม พ.ศ. 2566
ลูกหนี้การค้ากิจการที่เกี่ยวข้องกัน				
บริษัทย่อย	-	-	11,661	15,593
บริษัทร่วม	85,992	47,552	85,870	47,277
บริษัทอื่นที่เกี่ยวข้องกัน	17,434	16,553	17,175	16,255
รวม	103,426	64,105	114,706	79,125

ลูกหนี้หมุนเวียนอื่นกิจการที่เกี่ยวข้องกัน

บริษัทย่อย	-	-	2,189	1,271
บริษัทร่วม	540	825	540	825
บริษัทอื่นที่เกี่ยวข้องกัน	2,963	2,915	16	16
รวม	3,503	3,740	2,745	2,112



หน่วย: พันบาท

	งบการเงินรวม		งบการเงินเฉพาะกิจการ	
	31 มีนาคม พ.ศ. 2567	31 ธันวาคม พ.ศ. 2566	31 มีนาคม พ.ศ. 2567	31 ธันวาคม พ.ศ. 2566
<u>เงินให้กู้ยืมระยะสั้นแก่กิจการที่เกี่ยวข้องกัน</u>				
บริษัทย่อย	-	-	155,000	143,000
บริษัทอื่นที่เกี่ยวข้องกัน	85,000	88,296	25,000	28,296
รวม	85,000	88,296	180,000	171,296
<u>เจ้าหนี้การค้ากิจการที่เกี่ยวข้องกัน</u>				
บริษัทย่อย	-	-	19,076	21,553
บริษัทร่วม	40	36	-	-
รวม	40	36	19,076	21,553
<u>ต้นทุนงานค้างจ่ายกิจการที่เกี่ยวข้องกัน</u>				
บริษัทย่อย	-	-	13,866	8,096
รวม	-	-	13,866	8,096
<u>เจ้าหนี้หมุนเวียนอื่นกิจการที่เกี่ยวข้องกัน</u>				
บริษัทย่อย	-	-	3,723	38,610
บริษัทร่วม	808	885	808	885
บริษัทอื่นที่เกี่ยวข้องกัน	4,339	4,327	687	621
รวม	5,147	5,212	5,218	40,116

4.4 ในระหว่างงวดสามเดือนสิ้นสุดวันที่ 31 มีนาคม พ.ศ.2567 เงินให้กู้ยืมระยะสั้นแก่กิจการที่เกี่ยวข้องกัน มีการเคลื่อนไหวดังต่อไปนี้

	หน่วย: ล้านบาท				อัตราดอกเบี้ย
	งบการเงินรวม			31 มีนาคม พ.ศ. 2567	
	1 มกราคม พ.ศ. 2567	ระหว่างงวด			
		เพิ่มขึ้น	ลดลง		
<u>เงินให้กู้ยืมระยะสั้นแก่กิจการที่เกี่ยวข้องกัน</u>					
บริษัทอื่นที่เกี่ยวข้องกัน	88	-	(3)	85	อ้างอิงจากอัตราดอกเบี้ยธนาคาร
รวม	88	-	(3)	85	ครบกำหนดชำระเมื่อทวงถาม



ณ วันที่ 31 มีนาคม พ.ศ. 2567 กลุ่มบริษัทมีเงินให้กู้ยืมระยะสั้นแก่กิจการที่เกี่ยวข้องกัน เป็นค้ำสัญญาใช้เงินจำนวน 85 ล้านบาท เงินให้กู้ยืมระยะสั้นดังกล่าวค้ำประกันโดยกรรมการของบริษัทที่ทำการกู้ยืม บริษัทและบริษัทที่มีความเกี่ยวข้องกันดังกล่าวมีความสัมพันธ์กัน โดยมีผู้ถือหุ้นและกรรมการร่วมกัน

	หน่วย: ล้านบาท				อัตราดอกเบี้ย
	งบการเงินเฉพาะกิจการ				
	1 มกราคม	ระหว่างงวด		31 มีนาคม	
	พ.ศ. 2567	เพิ่มขึ้น	ลดลง	พ.ศ. 2567	
เงินให้กู้ยืมระยะสั้นแก่กิจการที่เกี่ยวข้องกัน					
บริษัทย่อย	143	19	(7)	155	อ้างอิงจากอัตราดอกเบี้ยธนาคาร ครบกำหนดชำระภายในเดือน มิถุนายน พ.ศ. 2567
บริษัทอื่นที่เกี่ยวข้องกัน	28	-	(3)	25	อ้างอิงจากอัตราดอกเบี้ยธนาคาร ครบกำหนดชำระเมื่อทวงถาม
รวม	171	19	(10)	180	

4.5 วงเงินสินเชื่อกับธนาคารที่ใช้ร่วมกันกับกิจการที่เกี่ยวข้องกัน

ณ วันที่ 31 มีนาคม พ.ศ. 2567 บริษัทและบริษัทย่อยและบริษัทร่วมหนึ่งแห่ง มีวงเงินสินเชื่อกับธนาคารในประเทศไทยสองแห่งร่วมกัน ในวงเงิน 886 ล้านบาท



[Handwritten signature]

5. สินทรัพย์ทางการเงินหมุนเวียน

สินทรัพย์ทางการเงินหมุนเวียน ณ วันที่ 31 มีนาคม พ.ศ. 2567 และวันที่ 31 ธันวาคม พ.ศ. 2566 ประกอบด้วย

หน่วย: พันบาท


	งบการเงินรวม		งบการเงินเฉพาะกิจการ	
	31 มีนาคม	31 ธันวาคม	31 มีนาคม	31 ธันวาคม
	พ.ศ. 2567	พ.ศ. 2566	พ.ศ. 2567	พ.ศ. 2566
เงินลงทุนที่วัดมูลค่าด้วยราคาทุนตัดจำหน่าย				
เงินลงทุนในเงินฝากสถาบันการเงิน	595,000	540,000	410,000	460,000
เงินลงทุนในตราสารหนี้ที่วัดมูลค่าด้วย มูลค่ายุติธรรมผ่านกำไรขาดทุน				
กองทุนเปิดตราสารหนี้	195,271	109,661	175,107	89,192
รวมสินทรัพย์ทางการเงินหมุนเวียน	790,271	649,661	585,107	549,192

การเปลี่ยนแปลงสินทรัพย์ทางการเงินหมุนเวียนสำหรับงวดสามเดือนสิ้นสุดวันที่ 31 มีนาคม พ.ศ. 2567 และพ.ศ. 2566

หน่วย: พันบาท

	งบการเงินรวม		งบการเงินเฉพาะกิจการ	
	2567	2566	2567	2566
ยอดคงเหลือต้นงวด	649,662	526,654	549,191	421,430
ยอดซื้อหลักทรัพย์	856,003	301,001	581,001	301,001
ยอดขายหลักทรัพย์	(716,914)	(230,000)	(546,171)	(230,000)
กำไรจากการขายสินทรัพย์ทางการเงิน				
หมุนเวียน	1,833	-	1,091	-
บวก ขาดทุนที่ยังไม่เกิดขึ้นจากการเปลี่ยนแปลง มูลค่ายุติธรรม	(313)	(1,488)	(5)	(1,558)
ยอดคงเหลือปลายงวด	790,271	596,167	585,107	490,873

ตารางข้างต้นวิเคราะห์การวัดมูลค่ายุติธรรมที่เกิดขึ้นประจำสำหรับสินทรัพย์ทางการเงินหมุนเวียน การวัดมูลค่ายุติธรรมเหล่านี้ถูกจัดประเภทอยู่ในลำดับชั้นมูลค่ายุติธรรมระดับ 1 ตามข้อมูลที่ใช้ในการประเมินมูลค่า



[Handwritten signature]

6. ลูกหนี้การค้าและลูกหนี้หมุนเวียนอื่น-สุทธิ

ลูกหนี้การค้าและลูกหนี้หมุนเวียนอื่น ณ วันที่ 31 มีนาคม พ.ศ. 2567 และวันที่ 31 ธันวาคม พ.ศ. 2566 ประกอบด้วย

หน่วย: พันบาท

	งบการเงินรวม		งบการเงินเฉพาะกิจการ	
	31 มีนาคม พ.ศ. 2567	31 ธันวาคม พ.ศ. 2566	31 มีนาคม พ.ศ. 2567	31 ธันวาคม พ.ศ. 2566
ลูกหนี้การค้า				
ลูกหนี้การค้ากิจการที่ไม่เกี่ยวข้องกัน	339,804	326,283	172,922	203,417
ลูกหนี้การค้ากิจการที่เกี่ยวข้องกัน	103,426	64,105	114,706	79,125
หัก ผลขาดทุนด้านเครดิตที่คาดว่าจะเกิดขึ้น	(11,915)	(11,915)	(11,915)	(11,915)
รวมลูกหนี้การค้า-สุทธิ	431,315	378,473	275,713	270,627
ลูกหนี้หมุนเวียนอื่น				
ลูกหนี้หมุนเวียนอื่นกิจการที่ไม่เกี่ยวข้องกัน	43,156	41,355	36,826	30,799
ลูกหนี้หมุนเวียนอื่นกิจการที่เกี่ยวข้องกัน	3,503	3,740	2,745	2,112
รวมลูกหนี้หมุนเวียนอื่น	46,659	45,095	39,571	32,911
รวมลูกหนี้การค้าและลูกหนี้หมุนเวียนอื่น-สุทธิ	477,974	423,568	315,284	303,538

ยอดคงเหลือลูกหนี้การค้า ณ วันที่ 31 มีนาคม พ.ศ. 2567 และวันที่ 31 ธันวาคม พ.ศ. 2566 แยกตามอายุหนี้ที่คงค้างนับจากวันที่ถึงกำหนดชำระได้ดังนี้

หน่วย: พันบาท

	งบการเงินรวม		งบการเงินเฉพาะกิจการ	
	31 มีนาคม พ.ศ. 2567	31 ธันวาคม พ.ศ. 2566	31 มีนาคม พ.ศ. 2567	31 ธันวาคม พ.ศ. 2566
ลูกหนี้การค้ากิจการที่ไม่เกี่ยวข้องกัน				
อายุหนี้ค้างชำระ				
ยังไม่ถึงกำหนดชำระ	274,117	206,436	140,536	127,333
ค้างชำระ				
ไม่เกิน 3 เดือน	51,703	105,126	19,621	64,188
3 - 6 เดือน	1,464	2,213	835	-
6 - 12 เดือน	37	-	37	-
มากกว่า 12 เดือน	12,483	12,508	11,893	11,896
รวม	339,804	326,283	172,922	203,417
หัก ผลขาดทุนด้านเครดิตที่คาดว่าจะเกิดขึ้น	(11,915)	(11,915)	(11,915)	(11,915)
รวมลูกหนี้การค้ากิจการที่ไม่เกี่ยวข้องกัน-สุทธิ	327,889	314,368	161,007	191,502



หน่วย: พันบาท

	งบการเงินรวม		งบการเงินเฉพาะกิจการ	
	31 มีนาคม พ.ศ. 2567	31 ธันวาคม พ.ศ. 2566	31 มีนาคม พ.ศ. 2567	31 ธันวาคม พ.ศ. 2566
ลูกหนี้การค้ากิจการที่เกี่ยวข้องกัน				
อายุหนี้ค้างชำระ				
ลูกหนี้การค้าบริษัทย่อย				
ยังไม่ถึงกำหนดชำระ	-	-	4,158	9,888
ค้างชำระ				
ไม่เกิน 3 เดือน	-	-	1,799	-
3 - 6 เดือน	-	-	-	1,406
6 - 12 เดือน	-	-	2,811	1,406
มากกว่า 12 เดือน	-	-	2,893	2,893
รวมลูกหนี้การค้าบริษัทย่อย	-	-	11,661	15,593
ลูกหนี้การค้าบริษัทร่วม				
ยังไม่ถึงกำหนดชำระ	85,977	42,948	85,855	42,673
ค้างชำระ				
ไม่เกิน 3 เดือน	15	4,604	15	4,604
รวมลูกหนี้การค้าบริษัทร่วม	85,992	47,552	85,870	47,277
ลูกหนี้การค้าบริษัทอื่นที่เกี่ยวข้องกัน				
ยังไม่ถึงกำหนดชำระ	223	582	25	290
ค้างชำระ				
ไม่เกิน 3 เดือน	1,700	4,565	1,639	4,560
3 - 6 เดือน	4,560	2,132	4,560	2,131
6 - 12 เดือน	10,951	9,103	10,951	9,103
มากกว่า 12 เดือน	-	171	-	171
รวมลูกหนี้การค้าบริษัทอื่นที่เกี่ยวข้องกัน	17,434	16,553	17,175	16,255
รวมลูกหนี้การค้ากิจการที่เกี่ยวข้องกัน	103,426	64,105	114,706	79,125



Handwritten signature

7. สินทรัพย์ที่เกิดจากสัญญา-หมุนเวียน

สินทรัพย์ที่เกิดจากสัญญา ณ วันที่ 31 มีนาคม พ.ศ. 2567 และวันที่ 31 ธันวาคม พ.ศ. 2566 ประกอบด้วย

หน่วย: พันบาท

	งบการเงินรวม		งบการเงินเฉพาะกิจการ	
	31 มีนาคม พ.ศ. 2567	31 ธันวาคม พ.ศ. 2566	31 มีนาคม พ.ศ. 2567	31 ธันวาคม พ.ศ. 2566
สินทรัพย์ที่เกิดจากสัญญา				
จำนวนเงินทั้งสิ้นที่บริษัทมีสิทธิ				
เรียกร้องจากผู้ว่าจ้าง	26,322	32,089	9,991	11,430
หัก ผลขาดทุนด้านเครดิตที่คาดว่าจะเกิดขึ้น	-	-	-	-
รวมมูลค่าสินทรัพย์ที่เกิดจากสัญญา-หมุนเวียน	26,322	32,089	9,991	11,430

ข้อมูลเพิ่มเติมเกี่ยวกับสัญญางานให้บริการที่เป็นงานที่อยู่ระหว่างทำในส่วนของสินทรัพย์ที่เกิดจากสัญญาที่มีอยู่ ณ วันที่ 31 มีนาคม พ.ศ. 2567 และวันที่ 31 ธันวาคม พ.ศ. 2566 มีดังนี้

หน่วย: พันบาท

	งบการเงินรวม		งบการเงินเฉพาะกิจการ	
	31 มีนาคม พ.ศ. 2567	31 ธันวาคม พ.ศ. 2566	31 มีนาคม พ.ศ. 2567	31 ธันวาคม พ.ศ. 2566
จำนวนเงินของต้นทุนที่เกิดขึ้น				
บวกค่าอะไรที่รับรู้จนถึงปัจจุบัน	159,834	186,537	54,939	41,553
หนี้สินที่เกิดจากสัญญา	14,790	14,865	1,428	2,140

ณ วันที่ 31 มีนาคม พ.ศ. 2567 กลุ่มบริษัทมียอดสินทรัพย์ที่เกิดจากสัญญาคงเหลือ โดยแยกตามจำนวนเดือนที่ค้างชำระได้ ดังนี้

หน่วย: พันบาท

	งบการเงินรวม		งบการเงินเฉพาะกิจการ	
	31 มีนาคม พ.ศ. 2567	31 ธันวาคม พ.ศ. 2566	31 มีนาคม พ.ศ. 2567	31 ธันวาคม พ.ศ. 2566
อายุสินทรัพย์				
ภายใน 1 - 6 เดือน	13,695	19,050	3,640	6,191
6 - 12 เดือน	7,468	7,193	6,256	3,997
มากกว่า 12 เดือน	5,159	5,846	95	1,242
รวม	26,322	32,089	9,991	11,430

สินทรัพย์ที่เกิดจากสัญญาจะถูกรับรู้เป็นลูกหนี้การค้าภายใน 6 - 12 เดือน




8. เงินลงทุนในบริษัทร่วม

รายละเอียดของเงินลงทุนในบริษัทร่วมประกอบด้วย

ชื่อบริษัทร่วม	ประเภทกิจการ	สัดส่วนการถือหุ้นและสิทธิออกเสียงของกิจการ (ร้อยละ)		ทุนเรียกชำระแล้ว		วิธีส่วนได้เสีย		งบการเงินเฉพาะกิจการ	
		31 มีนาคม พ.ศ. 2567	31 ธันวาคม พ.ศ. 2566	31 มีนาคม พ.ศ. 2567	31 ธันวาคม พ.ศ. 2566	31 มีนาคม พ.ศ. 2567	31 ธันวาคม พ.ศ. 2566	31 มีนาคม พ.ศ. 2567	31 ธันวาคม พ.ศ. 2566
บริษัท ไทย ออโต้คอนเวอชัน จำกัด	ผลิตชิ้นส่วนรถยนต์	20	20	74,500	74,500	221,289	212,245	14,900	14,900
บริษัท เบลต้า ไทยรุ่ง จำกัด	ผลิตการรถยนต์และอุปกรณ์เกี่ยวกับรถยนต์	30	30	300,000	300,000	309,750	307,043	90,000	90,000
บริษัท เคียววา ไทยรุ่ง จำกัด	ผลิตจำหน่ายเครื่องจักรขนาดใหญ่ทุกประเภท รวมทั้งอุปกรณ์อะไหล่ชิ้นส่วน	49	49	20,000	20,000	30,060	26,230	9,800	9,800
รวมเงินลงทุนในบริษัทร่วม						561,099	545,518	114,700	114,700

๐๙



(Handwritten signature)

บริษัท	หน่วย: พันบาท	
	งบการเงินรวม	
	ส่วนแบ่งกำไร ในระหว่างงวดสามเดือนสิ้นสุด วันที่ 31 มีนาคม พ.ศ.	
	2567	2566
บริษัท ไทย ออโต้ คอนเวอชั่น จำกัด	9,044	3,446
บริษัท เคลต้า ไทยรุ่ง จำกัด	2,707	11,344
บริษัท เคียววะ ไทยรุ่ง จำกัด	3,830	961
รวม	15,581	15,751

ส่วนแบ่งกำไรจากเงินลงทุนในบริษัทร่วมสามแห่ง ซึ่งรวมอยู่ในงบกำไรขาดทุนรวมสำหรับงวดสามเดือนสิ้นสุดวันที่ 31 มีนาคม พ.ศ. 2567 และ พ.ศ. 2566 ตามลำดับ คำนวณจากงบการเงินซึ่งจัดทำโดยฝ่ายบริหารของบริษัทร่วมและยังไม่ได้สอบทาน โดยผู้สอบบัญชีของบริษัทเหล่านั้น

or

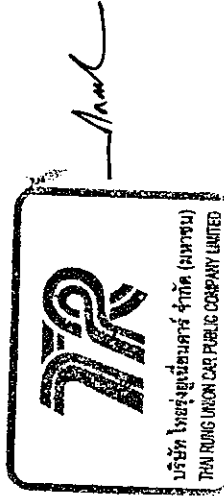


[Handwritten signature]

9. เงินลงทุนในบริษัทย่อย-สุทธิ

เงินลงทุนในบริษัทย่อยตามที่แสดงอยู่ในการเงินเฉพาะกิจการมีรายละเอียดดังนี้

ชื่อบริษัทย่อย	หน่วย: พันบาท					
	สัดส่วนการถือหุ้นและสิทธิการออกเสียงของกิจการ (ร้อยละ)			งบการเงินเฉพาะกิจการ		
	31 มีนาคม พ.ศ. 2567	31 ธันวาคม พ.ศ. 2566	31 มีนาคม พ.ศ. 2567	ทุนที่ชำระแล้ว	31 มีนาคม พ.ศ. 2567	31 ธันวาคม พ.ศ. 2566
บริษัท ไทย วี.พี. ออโตซีเอส จำกัด	94	94	25,000	25,000	23,500	23,500
บริษัท ไทยรุ่ง ภูเก็ต แอนด์ ไซด์ จำกัด	94	94	27,000	27,000	25,380	25,380
บริษัท ไทยออดี เพรสพาร์ท จำกัด	91	91	400,000	400,000	364,000	364,000
บริษัท ทิทีอาร์ ไทยรุ่ง จำกัด	99	99	1,087,000	1,087,000	616,838	616,838
บริษัท ทีทีอาร์ ไทยรุ่ง จำกัด						
รวมเงินลงทุนในบริษัทย่อย-สุทธิ					(78,000)	(78,000)
บริษัท ไทยออดีเอ็มทคาร์ จำกัด	93.56	93.56	25,000	25,000	10,000	10,000
บริษัท ไทยออดีเอ็มทคาร์ จำกัด						
รวมเงินลงทุนในบริษัทย่อย-สุทธิ					951,718	951,718
บริษัท ไทยออดีเอ็มทคาร์ จำกัด						
รวมเงินลงทุนในบริษัทย่อย-สุทธิ					(78,000)	(78,000)
บริษัท ไทยออดีเอ็มทคาร์ จำกัด					951,718	951,718



10. อสังหาริมทรัพย์เพื่อการลงทุน-สุทธิ

รายการเปลี่ยนแปลงของบัญชีอสังหาริมทรัพย์เพื่อการลงทุนสำหรับงวดสามเดือนสิ้นสุดวันที่ 31 มีนาคม พ.ศ. 2567 สรุปได้ดังนี้

	หน่วย: พันบาท	
	งบการเงินรวม	งบการเงินเฉพาะกิจการ
มูลค่าสุทธิตามบัญชี ณ วันที่ 1 มกราคม พ.ศ. 2567	769,623	293,909
ค่าเสื่อมราคาสำหรับงวด	(4,382)	(1,421)
ตัดจำหน่าย	(660)	-
มูลค่าสุทธิตามบัญชี ณ วันที่ 31 มีนาคม พ.ศ. 2567	764,581	292,488

	หน่วย: พันบาท	
	งบการเงินรวม	งบการเงินเฉพาะกิจการ
สำหรับงวดสามเดือนสิ้นสุดวันที่ 31 มีนาคม พ.ศ. 2567		
จำนวนเงินที่รับรู้ในกำไรหรือขาดทุน		
รายได้ค่าเช่า	26,556	12,218

อสังหาริมทรัพย์เพื่อการลงทุนของกลุ่มบริษัทประกอบด้วยที่ดินและอาคารเพื่อให้เช่า โดยแต่ละสัญญาเช่าได้ระยะเวลาเช่าเมื่อเริ่มแรกที่ไม่สามารถยกเลิกสัญญาเป็นเวลา 1-15 ปี

11. ที่ดิน อาคารและอุปกรณ์-สุทธิ

รายการเปลี่ยนแปลงของบัญชีที่ดิน อาคารและอุปกรณ์สำหรับงวดสามเดือนสิ้นสุดวันที่ 31 มีนาคม พ.ศ. 2567 สรุปได้ดังนี้

	หน่วย: พันบาท	
	งบการเงินรวม	งบการเงินเฉพาะกิจการ
มูลค่าสุทธิตามบัญชี ณ วันที่ 1 มกราคม พ.ศ. 2567	1,110,299	702,426
ซื้อเพิ่ม/โอนเข้า-ราคาทุน	11,394	9,700
จำหน่าย/โอนออก/ตัดจำหน่าย ระหว่างงวด-มูลค่าสุทธิตามบัญชี	(5,557)	(447)
ค่าเสื่อมราคาสำหรับงวด	(22,839)	(11,968)
มูลค่าสุทธิตามบัญชี ณ วันที่ 31 มีนาคม พ.ศ. 2567	1,093,297	699,711



12. สิทธิประโยชน์การใช้ - สุทธิ

รายการเปลี่ยนแปลงของบัญชีสิทธิประโยชน์การใช้ สำหรับงวดสามเดือนสิ้นสุดวันที่ 31 มีนาคม พ.ศ. 2567 สรุปได้ดังนี้

	หน่วย: พันบาท	
	งบการเงินรวม	งบการเงินเฉพาะกิจการ
มูลค่าสุทธิตามบัญชี ณ วันที่ 1 มกราคม พ.ศ. 2567	15,388	18,562
ค่าเสื่อมราคาสำหรับงวด	(1,147)	(1,279)
มูลค่าสุทธิตามบัญชี ณ วันที่ 31 มีนาคม พ.ศ. 2567	14,241	17,283

13. วงเงินสินเชื่อกับธนาคาร

ณ วันที่ 31 มีนาคม พ.ศ. 2567 กลุ่มบริษัทมีวงเงินเบิกเกินบัญชีและวงเงินสินเชื่อระยะสั้นอื่นกับธนาคารจำนวน 100 ล้านบาท และ 1,623 ล้านบาท ตามลำดับในงบการเงินรวม และจำนวน 41 ล้านบาท และ 1,264 ล้านบาท ตามลำดับ ในงบการเงินเฉพาะกิจการ วงเงินดังกล่าวปลอดภาระค่าประกัน

14. เจ้าหนี้การค้าและเจ้าหนี้หมุนเวียนอื่น

เจ้าหนี้การค้าและเจ้าหนี้หมุนเวียนอื่น ณ วันที่ 31 มีนาคม พ.ศ. 2567 และวันที่ 31 ธันวาคม พ.ศ. 2566 ประกอบด้วย

	หน่วย: พันบาท			
	งบการเงินรวม		งบการเงินเฉพาะกิจการ	
	31 มีนาคม พ.ศ. 2567	31 ธันวาคม พ.ศ. 2566	31 มีนาคม พ.ศ. 2567	31 ธันวาคม พ.ศ. 2566
เจ้าหนี้การค้า				
เจ้าหนี้การค้ากิจการที่ไม่เกี่ยวข้องกัน	330,701	349,553	177,223	223,084
เจ้าหนี้การค้ากิจการที่เกี่ยวข้องกัน	40	36	19,076	21,553
ต้นทุนงานค้างจ่าย	-	-	13,866	8,096
ประมาณการหนี้สิน	11,748	11,469	10,548	10,269
รวมเจ้าหนี้การค้า	342,489	361,058	220,713	263,002
เจ้าหนี้หมุนเวียนอื่น				
เจ้าหนี้หมุนเวียนอื่นกิจการที่ไม่เกี่ยวข้องกัน	14,617	12,768	6,545	6,927
เจ้าหนี้หมุนเวียนอื่นกิจการที่เกี่ยวข้องกัน	5,147	5,212	5,218	40,116
อื่นๆ	139,898	161,540	104,649	108,140
รวมเจ้าหนี้หมุนเวียนอื่น	159,662	179,520	116,412	155,183
รวมเจ้าหนี้การค้าและเจ้าหนี้หมุนเวียนอื่น	502,151	540,578	337,125	418,185



Handwritten signature

Handwritten initials

15. สำรองเพื่อการจ่ายโดยใช้หุ้นเป็นเกณฑ์

ในระหว่างปีพ.ศ. 2564 บริษัทได้ออกและเสนอขายใบสำคัญแสดงสิทธิที่จะซื้อหุ้นสามัญของบริษัทให้แก่กรรมการที่ปรึกษาและพนักงานของบริษัทและบริษัทย่อย (“โครงการ ESOP 2021”) จำนวน 29,000,000 หน่วย ราคาใช้สิทธิ 3.44 บาท ต่อหุ้น และอัตราการใช้สิทธิ 1 หน่วยต่อ 1 หุ้น และบริษัทได้มีการปรับราคาใช้สิทธิและอัตราการใช้สิทธิ ที่จะซื้อหุ้นสามัญดังนี้

(1) ในวันที่ 11 พฤษภาคม พ.ศ. 2565 บริษัทได้ดำเนินการปรับราคาใช้สิทธิที่จะซื้อหุ้นสามัญเป็น 3.433 บาทต่อหุ้น และอัตราการใช้สิทธิเป็น 1 หน่วยต่อ 1.002 หุ้น

(2) ในวันที่ 11 พฤษภาคม พ.ศ. 2566 บริษัทได้ดำเนินการปรับราคาใช้สิทธิที่จะซื้อหุ้นสามัญเป็น 3.121 บาทต่อหุ้น และอัตราการใช้สิทธิเป็น 1 หน่วยต่อ 1.102 หุ้น

ในระหว่างงวด 3 เดือน ปี พ.ศ. 2567 มีผู้มาใช้สิทธิจำนวน 4,040,000 หน่วย คิดเป็นจำนวนหุ้น 4,452,080 หุ้น ทำให้หุ้นที่ออกและชำระแล้ว ณ วันที่ 31 ธันวาคม พ.ศ. 2566 จากเดิมจำนวน 668,181,654 บาทเป็น 672,633,734 บาท ณ วันที่ 31 มีนาคม พ.ศ. 2567


ในระหว่างงวด 3 เดือน ปี พ.ศ. 2566 มีผู้มาใช้สิทธิจำนวน 1,260,000 หน่วย คิดเป็นจำนวนหุ้น 1,262,520 หุ้น ทำให้หุ้นที่ออกและชำระแล้ว ณ วันที่ 31 ธันวาคม พ.ศ. 2565 จากเดิมจำนวน 604,302,675 บาทเป็น 605,565,195 บาท ณ วันที่ 31 มีนาคม พ.ศ. 2566

ณ วันที่ 31 มีนาคม พ.ศ. 2567 มีสิทธิที่ยังไม่ได้ใช้จำนวน 8,390,688 หน่วย

16. กำไรต่อหุ้นขั้นพื้นฐานและกำไรต่อหุ้นปรับลด

กำไรต่อหุ้นขั้นพื้นฐานและกำไรต่อหุ้นปรับลดสำหรับงวดสามเดือนสิ้นสุดวันที่ 31 มีนาคม พ.ศ. 2567 และ พ.ศ. 2566 แสดงวิธีการคำนวณได้ดังนี้

	สำหรับงวดสามเดือนสิ้นสุดวันที่ 31 มีนาคม			
	งบการเงินรวม		งบการเงินเฉพาะกิจการ	
	2567	2566	2567	2566
กำไรสุทธิส่วนที่เป็นของ				
ผู้ถือหุ้นบริษัทใหญ่ (พันบาท)	69,854	79,275	43,084	64,580
จำนวนหุ้นสามัญที่ออก ณ ต้นงวด (พันหุ้น)	668,182	604,303	668,182	604,303
ผลกระทบจากหุ้นที่ออกระหว่างงวด				
โดยการซื้อสิทธิซื้อหุ้นสามัญ (ESOP 2021)	410	89	410	89
จำนวนหุ้นสามัญถัวเฉลี่ยถ่วงน้ำหนัก				
ระหว่างงวด (ขั้นพื้นฐาน) (พันหุ้น)	668,592	604,392	668,592	604,392
กำไรต่อหุ้นขั้นพื้นฐาน (บาท)	0.10	0.13	0.06	0.11



[Handwritten signature]

๑๗

สำหรับงวดสามเดือนสิ้นสุดวันที่ 31 มีนาคม

	งบการเงินรวม		งบการเงินเฉพาะกิจการ	
	2567	2566	2567	2566
จำนวนหุ้นสามัญ (ขั้นพื้นฐาน) (พันหุ้น)	668,592	604,392	668,592	604,392
ผลกระทบต่อใบสำคัญแสดงสิทธิที่จะซื้อหุ้นสามัญ (ESOP 2021)	653	6,440	653	6,440
จำนวนหุ้นสามัญที่เฉลี่ยถ่วงน้ำหนักระหว่างงวด (ปรับลด) (พันหุ้น)	669,245	610,832	669,245	610,832
กำไรต่อหุ้นปรับลด (บาท)	0.10	0.13	0.06	0.11

17. ข้อมูลทางการเงินจำแนกส่วนงาน

กลุ่มบริษัทได้นำเสนอข้อมูลทางการเงินจำแนกตามส่วนงานธุรกิจ โดยพิจารณาจากระบบการบริหาร การจัดการและโครงสร้างการรายงานทางการเงินภายในของกลุ่มบริษัทเป็นเกณฑ์ในการกำหนดส่วนงาน

ผลการดำเนินงานตามส่วนงาน และสินทรัพย์ตามส่วนงาน รวมรายการที่เกี่ยวข้องโดยตรงกับส่วนงานหรือที่สามารถเป็นส่วนให้กับส่วนงานได้อย่างสมเหตุสมผล รายการที่ไม่สามารถเป็นส่วนได้ส่วนใหญ่ประกอบด้วย สินทรัพย์ รายได้อื่น ค่าใช้จ่ายในการขาย ค่าใช้จ่ายในการบริหาร และต้นทุนทางการเงิน

กลุ่มบริษัทดำเนินกิจการใน 3 ส่วนงานหลัก คือ

1. ธุรกิจรับจ้างประกอบและรับจ้างอื่นๆ ที่เกี่ยวกับรถยนต์
2. ธุรกิจผลิตอุปกรณ์สำหรับใช้ผลิตรถยนต์ (ประกอบด้วยธุรกิจรับจ้างผลิตแม่พิมพ์และจิ๊ก และธุรกิจผลิตและจำหน่ายอะไหล่และชิ้นส่วน) และ
3. ธุรกิจจำหน่ายรถยนต์และศูนย์บริการรถยนต์

บริษัทดำเนินธุรกิจในส่วนงานทางภูมิศาสตร์หลักในประเทศไทย



Handwritten signature

ข้อมูลทางการเงินจำแนกตามส่วนงานธุรกิจของกลุ่มบริษัทสำหรับงวดสามเดือนสิ้นสุดวันที่ 31 มีนาคม พ.ศ. 2567 และ พ.ศ. 2566 มีดังต่อไปนี้

	หน่วย: ล้านบาท											
	งบการเงินรวม											
	สำหรับงวดสามเดือนสิ้นสุดวันที่ 31 มีนาคม											
	ธุรกิจรับจ้าง		ธุรกิจผลิต		ธุรกิจจำหน่าย		การตัดรายการ		งบการเงินรวม			
ประกอบและ	รับจ้างอื่นๆ	อุปกรณ์	ที่เกี่ยวข้อง	รถยนต์และ	ศูนย์บริการ	อื่นๆ	บัญชีระหว่าง	กัน	2567	2566		
รถยนต์	รถยนต์	รถยนต์	รถยนต์	รถยนต์	รถยนต์	รถยนต์	รถยนต์	รถยนต์	2567	2566		
รายได้จากภายนอก	188	257	369	406	26	36	-	-	-	-	583	699
รายได้ระหว่างส่วนงาน	1	1	34	39	18	35	2	5	(55)	(80)	-	-
รายได้ทั้งสิ้น	189	258	403	445	44	71	2	5	(55)	(80)	583	699
กำไรจากการดำเนินงานตามส่วนงาน	34	66	41	50	6	7	1	1	1	-	83	124
รายได้และค่าใช้จ่ายที่ไม่ได้ปันส่วน:												
รายได้อื่น											45	23
ค่าใช้จ่ายในการขายและจัดจำหน่าย											(12)	(16)
ค่าใช้จ่ายในการบริหาร											(51)	(48)
ขาดทุนที่ยังไม่เกิดขึ้นจากการเปลี่ยนแปลงมูลค่าธุรกรรม												
สินทรัพย์ทางการเงินหมุนเวียน											-	(2)
ส่วนแบ่งกำไรจากเงินลงทุนใน												
บริษัทร่วม-วิธีส่วนได้เสีย											16	16
ค่าใช้จ่ายภาษีเงินได้											(11)	(17)
กำไรสำหรับงวด											70	80



Handwritten signature

ข้อมูลทางการเงินจำแนกสินทรัพย์ตามส่วนงานของกลุ่มบริษัท ณ วันที่ 31 มีนาคม พ.ศ. 2567 และวันที่ 31 ธันวาคม พ.ศ. 2566 มีดังต่อไปนี้

หน่วย: ล้านบาท												
งบการเงินรวม												
ธุรกิจรับจ้างประกอบและรับจ้างอื่นๆ ที่เกี่ยวกับรถยนต์	ธุรกิจผลิตอุปกรณ์สำหรับใช้ผลิตรถยนต์		ธุรกิจจำหน่ายรถยนต์และศูนย์บริการรถยนต์		อื่นๆ		การตัดรายการบัญชีระหว่างกัน		งบการเงินรวม			
	31 มี.ค.	31 ธ.ค.	31 มี.ค.	31 ธ.ค.	31 มี.ค.	31 ธ.ค.	31 มี.ค.	31 ธ.ค.	31 มี.ค.	31 ธ.ค.		
อสังหาริมทรัพย์เพื่อการลงทุน-สุทธิ	603	608	-	-	162	162	-	-	-	-	765	770
ที่ดิน อาคารและอุปกรณ์-สุทธิ	351	349	600	588	151	182	-	-	(9)	(9)	1,093	1,110
สินทรัพย์ส่วนกลาง											2,553	2,487
รวมสินทรัพย์											4,411	4,367

กลุ่มบริษัทใช้เกณฑ์ในการกำหนดราคาระหว่างกันตามที่กล่าวไว้ในหมายเหตุประกอบงบการเงินข้อ 4

ลูกค้ายาใหญ่

สำหรับงวดสามเดือนสิ้นสุดวันที่ 31 มีนาคม พ.ศ. 2567 มีลูกค้ายาสำคัญหนึ่งราย คิดเป็นร้อยละ 10 ของรายได้ทั้งหมดของกลุ่มบริษัท

18. ภาระผูกพัน

ณ วันที่ 31 มีนาคม พ.ศ. 2567 และวันที่ 31 ธันวาคม พ.ศ. 2566 กลุ่มบริษัทมีหนังสือค้ำประกันซึ่งออกโดยธนาคาร ในนามกลุ่มบริษัทเหลืออยู่เป็นจำนวนเงินดังนี้

หน่วย: ล้านบาท		
	งบการเงินรวม	งบการเงินเฉพาะกิจการ
ณ วันที่ 31 มีนาคม พ.ศ. 2567		
เพื่อค้ำประกันผลงาน	7.90	0.38
เพื่อค้ำประกันการใช้ไฟฟ้าและอื่นๆ	7.79	5.76
ณ วันที่ 31 ธันวาคม พ.ศ. 2566		
เพื่อค้ำประกันผลงาน	7.90	0.38
เพื่อค้ำประกันการใช้ไฟฟ้าและอื่นๆ	8.31	5.76



(Handwritten signature)

(Handwritten mark)

19. เหตุการณ์ภายหลังรอบระยะเวลาที่รายงาน

ตามรายงานการประชุมสามัญผู้ถือหุ้นประจำปี พ.ศ. 2567 เมื่อวันที่ 25 เมษายน พ.ศ. 2567 ที่ประชุมมีมติดังนี้

- 1) จ่ายปันผลให้แก่ผู้ถือหุ้นเป็นเงินสดในอัตราหุ้นละ 0.20 บาท โดยจ่ายจากกำไรสะสมที่ยังไม่ได้จัดสรรและกำไรสุทธิ ปี พ.ศ. 2566
- 2) ลดทุนจดทะเบียนของบริษัทจากทุนจดทะเบียนเดิม 681,883,894 บาท ให้เป็นทุนจดทะเบียนใหม่ 681,642,653 บาท โดยการตัดหุ้นสามัญที่ได้จดทะเบียนและจัดสรรไว้เพื่อรองรับการจ่ายหุ้นปันผลแต่ยังมีได้จำหน่ายออกจำนวน 241,241 หุ้น มูลค่าที่ตราไว้หุ้นละ 1 บาท
- 3) เพิ่มทุนจดทะเบียนของบริษัทจากทุนจดทะเบียนเดิม 681,642,653 บาท ให้เป็นทุนจดทะเบียนใหม่ 682,642,653 บาท โดยออกหุ้นสามัญเพิ่มทุนจำนวน 1,000,000 หุ้น มูลค่าที่ตราไว้หุ้นละ 1 บาท
- 4) มีมติอนุมัติการจัดสรรหุ้นสามัญเพิ่มทุนจำนวน 1,000,000 หุ้น มูลค่าที่ตราไว้หุ้นละ 1 บาท เพื่อรองรับการปรับสิทธิ ESOP Warrant (ESOP-2021)

20. การอนุมัติงบการเงินระหว่างกาล

งบการเงินนี้ได้รับอนุมัติให้ออกโดยคณะกรรมการบริษัทเมื่อวันที่ 9 พฤษภาคม พ.ศ. 2567

ÖV

