

บริษัท ไทยรุ่งยูเนี่ยนคาร์ จำกัด (มหาชน) และบริษัทย่อย

งบการเงินระหว่างกาล

และรายงานการสอบทานข้อมูลทางการเงินระหว่างกาล โดยผู้สอบบัญชีรับอนุญาต

สำหรับงวดสามเดือนและหกเดือน สิ้นสุดวันที่ 30 มิถุนายน พ.ศ. 2566

รายงานการสอบทานข้อมูลทางการเงินระหว่างกาลโดยผู้สอบบัญชีรับอนุญาต

เสนอ คณะกรรมการ บริษัท ไทยรุ่งยูเนี่ยนคาร์ จำกัด (มหาชน)


ข้าพเจ้าได้สอบทานงบแสดงฐานะการเงินรวมและงบแสดงฐานะการเงินเฉพาะกิจการของ บริษัท ไทยรุ่งยูเนี่ยนคาร์ จำกัด (มหาชน) และบริษัทย่อย และเฉพาะกิจการของ บริษัท ไทยรุ่งยูเนี่ยนคาร์ จำกัด (มหาชน) ตามลำดับ ณ วันที่ 30 มิถุนายน พ.ศ. 2566 และงบกำไรขาดทุนเบ็ดเสร็จรวมและงบกำไรขาดทุนเบ็ดเสร็จเฉพาะกิจการ สำหรับงวดสามเดือนและหกเดือน สิ้นสุดวันที่ 30 มิถุนายน พ.ศ. 2566 งบแสดงการเปลี่ยนแปลงส่วนของผู้ถือหุ้นรวมและงบแสดงการเปลี่ยนแปลงส่วนของผู้ถือหุ้นเฉพาะกิจการ และงบกระแสเงินสดรวมและงบกระแสเงินสดเฉพาะกิจการ สำหรับงวดหกเดือน สิ้นสุดวันที่ 30 มิถุนายน พ.ศ. 2566 และหมายเหตุประกอบงบการเงินระหว่างกาลแบบย่อ (ข้อมูลทางการเงินระหว่างกาล) ซึ่งผู้บริหารของกิจการเป็นผู้รับผิดชอบในการจัดทำและนำเสนอข้อมูลทางการเงินระหว่างกาลเหล่านี้ตามมาตรฐานการบัญชี ฉบับที่ 34 เรื่อง การรายงานทางการเงินระหว่างกาล ส่วนข้าพเจ้าเป็นผู้รับผิดชอบในการให้ข้อสรุปเกี่ยวกับข้อมูลทางการเงินระหว่างกาลดังกล่าวจากผลการสอบทานของข้าพเจ้า

ขอบเขตการสอบทาน

ยกเว้นเรื่องที่จะกล่าวไว้ในวรรคเกณฑ์สำหรับข้อสรุปแบบมีเงื่อนไข ข้าพเจ้าได้ปฏิบัติตามสอบทานตามมาตรฐานงานสอบทาน รหัส 2410 “การสอบทานข้อมูลทางการเงินระหว่างกาล โดยผู้สอบบัญชีรับอนุญาตของกิจการ” การสอบทานดังกล่าวประกอบด้วย การใช้วิธีการสอบถามบุคลากรซึ่งส่วนใหญ่เป็นผู้รับผิดชอบด้านการเงินและบัญชี และการวิเคราะห์เปรียบเทียบและวิธีการสอบทานอื่น การสอบทานนี้มีขอบเขตจำกัดกว่าการตรวจสอบตามมาตรฐานการสอบบัญชีทำให้ข้าพเจ้าไม่สามารถได้ความเชื่อมั่นว่าจะพบเรื่องที่มีนัยสำคัญทั้งหมดซึ่งอาจพบได้จากการตรวจสอบ ดังนั้น ข้าพเจ้าจึงไม่อาจแสดงความเห็นต่อข้อมูลทางการเงินระหว่างกาลที่สอบทานได้

เกณฑ์สำหรับข้อสรุปแบบมีเงื่อนไข

ตามที่กล่าวไว้ในหมายเหตุประกอบงบการเงินข้อ 8 งบการเงินรวมของบริษัท ณ วันที่ 30 มิถุนายน พ.ศ. 2566 ได้รวมเงินลงทุนในบริษัทร่วมสามแห่งซึ่งบันทึกโดยวิธีส่วนได้เสียจำนวน 535.40 ล้านบาท และสำหรับงวดสามเดือนและหกเดือน สิ้นสุดวันที่ 30 มิถุนายน พ.ศ. 2566 ได้บันทึกส่วนแบ่งกำไรจากเงินลงทุนในบริษัทร่วมสามแห่งจำนวน 7.10 ล้านบาทและ 22.85 ล้านบาท ตามลำดับ บริษัทได้บันทึกเงินลงทุนและส่วนแบ่งกำไรจากเงินลงทุนดังกล่าวโดยใช้งบการเงินของฝ่ายบริหารของบริษัทร่วมดังกล่าวที่ยังไม่ได้ผ่านการสอบทานโดยผู้สอบบัญชีของบริษัทร่วมเหล่านั้น



ข้อสรุปแบบมีเงื่อนไข

ยกเว้นผลของรายการปรับปรุงซึ่งอาจจำเป็นต่อข้อมูลทางการเงินระหว่างกาลซึ่งข้าพเจ้าอาจพบหากสถานการณ์ไม่เป็นดังที่กล่าวข้างต้น ข้าพเจ้าไม่พบสิ่งที่เป็นเหตุให้เชื่อว่าข้อมูลทางการเงินระหว่างกาลดังกล่าวไม่ได้จัดทำขึ้นตามมาตรฐานการบัญชี ฉบับที่ 34 เรื่อง การรายงานทางการเงินระหว่างกาล ในสาระสำคัญจากการสอบทานของข้าพเจ้า

ข้อมูลอื่น

งบแสดงฐานะการเงินรวมและงบแสดงฐานะการเงินเฉพาะกิจการของ บริษัท ไทยรุ่งยูเนี่ยนคาร์ จำกัด (มหาชน) และบริษัทย่อย และเฉพาะกิจการของบริษัท ไทยรุ่งยูเนี่ยนคาร์ จำกัด (มหาชน) ตามลำดับ ณ วันที่ 31 ธันวาคม พ.ศ. 2565 ที่แสดงเป็นข้อมูลเปรียบเทียบตรวจสอบโดยผู้สอบบัญชีอื่นในสำนักงานเดียวกันกับข้าพเจ้า ซึ่งแสดงความเห็นอย่างมีเงื่อนไขเกี่ยวกับการบันทึกบัญชีเงินลงทุนในบริษัทร่วมตามรายงานลงวันที่ 27 กุมภาพันธ์ พ.ศ. 2566 งบกำไรขาดทุนและกำไรขาดทุนเบ็ดเสร็จรวม และงบกำไรขาดทุนและกำไรขาดทุนเบ็ดเสร็จเฉพาะกิจการสำหรับงวดสามเดือนและงวดหกเดือนสิ้นสุดวันที่ 30 มิถุนายน พ.ศ. 2565 และงบแสดงการเปลี่ยนแปลงส่วนของผู้ถือหุ้นรวมและงบแสดงการเปลี่ยนแปลงส่วนของผู้ถือหุ้นเฉพาะกิจการ และงบกระแสเงินสดรวมและงบกระแสเงินสดเฉพาะกิจการสำหรับงวดหกเดือนสิ้นสุดวันที่ 30 มิถุนายน พ.ศ. 2565 ที่แสดงเป็นข้อมูลเปรียบเทียบสอบทานโดยผู้สอบบัญชีอื่นในสำนักงานเดียวกันกับข้าพเจ้า โดยให้ข้อสรุปแบบมีเงื่อนไขเกี่ยวกับการบันทึกบัญชีเงินลงทุนในบริษัทร่วมตามรายงานลงวันที่ 11 สิงหาคม พ.ศ. 2565



(นายเสถียร วงศ์สนั่นท์)

ผู้สอบบัญชีรับอนุญาตเลขทะเบียน 3495

บริษัท เอเอ็นเอส ออดิท จำกัด

กรุงเทพฯ วันที่ 11 สิงหาคม พ.ศ. 2566


บริษัท ไทยรุ่งยูเนี่ยนคาร์ จำกัด (มหาชน) และบริษัทย่อย
งบแสดงฐานะการเงิน
ณ วันที่ 30 มิถุนายน พ.ศ. 2566

หมายเหตุ	หน่วย:พันบาท				
	งบการเงินรวม		งบการเงินเฉพาะกิจการ		
	30 มิถุนายน	31 ธันวาคม	30 มิถุนายน	31 ธันวาคม	
	พ.ศ. 2566	พ.ศ. 2565	พ.ศ. 2566	พ.ศ. 2565	
	"ยังไม่ได้ตรวจสอบ"	"ตรวจสอบแล้ว"	"ยังไม่ได้ตรวจสอบ"	"ตรวจสอบแล้ว"	
สินทรัพย์					
สินทรัพย์หมุนเวียน					
เงินสดและรายการเทียบเท่าเงินสด		267,019	355,543	168,342	230,005
สินทรัพย์ทางการเงินหมุนเวียน	5	545,754	526,654	475,482	421,429
ลูกหนี้การค้าและลูกหนี้หมุนเวียนอื่น-สุทธิ	4.6	458,751	470,934	307,559	342,526
สินทรัพย์ที่เกิดจากสัญญา-หมุนเวียน	7	27,532	27,809	6,937	3,459
เงินให้กู้ยืมระยะสั้นแก่กิจการที่เกี่ยวข้องกัน	4	88,296	89,148	207,296	255,148
สินค้าคงเหลือ-สุทธิ		238,836	255,474	170,715	188,932
รวมสินทรัพย์หมุนเวียน		1,626,188	1,725,562	1,336,331	1,441,499
สินทรัพย์ไม่หมุนเวียน					
เงินลงทุนในบริษัทร่วม	8	535,395	538,142	114,700	114,700
เงินลงทุนในบริษัทย่อย-สุทธิ	9	-	-	898,218	898,218
เงินลงทุนระยะยาวอื่น-สุทธิ		-	-	-	-
อสังหาริมทรัพย์เพื่อการลงทุน-สุทธิ	10	328,814	331,664	166,893	169,735
ที่ดิน อาคารและอุปกรณ์-สุทธิ	11	1,584,439	1,623,711	806,150	815,834
สินทรัพย์สิทธิการใช้-สุทธิ	12	17,681	4,943	36,277	8,647
สินทรัพย์ไม่มีตัวตน-สุทธิ		5,752	6,349	4,812	5,242
สินทรัพย์ภาษีเงินได้รอการตัดบัญชี-สุทธิ		6,167	7,223	13,087	13,565
สินทรัพย์ไม่หมุนเวียนอื่น-สุทธิ		76,972	82,023	58,982	62,146
รวมสินทรัพย์ไม่หมุนเวียน		2,555,220	2,594,055	2,099,119	2,088,087
รวมสินทรัพย์		4,181,408	4,319,617	3,435,450	3,529,586



บริษัท ไทยรุ่งยูนิคาร์ จำกัด (มหาชน) และบริษัทย่อย
งบแสดงฐานะการเงิน
ณ วันที่ 30 มิถุนายน พ.ศ. 2566

		หน่วย: พันบาท			
		งบการเงินรวม		งบการเงินเฉพาะกิจการ	
		30 มิถุนายน พ.ศ. 2566	31 ธันวาคม พ.ศ. 2565	30 มิถุนายน พ.ศ. 2566	31 ธันวาคม พ.ศ. 2565
		"ยังไม่ได้ตรวจสอบ สอบทานแล้ว"	"ตรวจสอบแล้ว"	"ยังไม่ได้ตรวจสอบ สอบทานแล้ว"	"ตรวจสอบแล้ว"
หมายเหตุ					
	หนี้สินและส่วนของผู้ถือหุ้น				
	หนี้สินหมุนเวียน				
	เจ้าหนี้การค้าและเจ้าหนี้หมุนเวียนอื่น	4,14	441,705	467,723	295,745
	หนี้สินตามสัญญาเช่า				
	ที่ถึงกำหนดชำระภายในหนึ่งปี		4,302	1,647	7,947
	ภาษีเงินได้ค้างจ่าย		14,926	40,364	13,995
	รวมหนี้สินหมุนเวียน		460,933	509,734	317,687
	หนี้สินไม่หมุนเวียน				
	หนี้สินตามสัญญาเช่า-สุทธิ		13,379	3,296	28,330
	ประมาณการหนี้สินไม่หมุนเวียน				
	สำหรับผลประโยชน์พนักงาน		74,094	77,775	53,832
	หนี้สินไม่หมุนเวียนอื่น		7,956	7,956	7,956
	รวมหนี้สินไม่หมุนเวียน		95,429	89,027	90,118
	รวมหนี้สิน		556,362	598,761	407,805
	ส่วนของผู้ถือหุ้น				
	ทุนเรือนหุ้น				
	ทุนจดทะเบียน				
	หุ้นสามัญ 619,846,931 หุ้น มูลค่าหุ้นละ 1 บาท		-	619,847	-
	หุ้นสามัญ 681,883,894 หุ้น มูลค่าหุ้นละ 1 บาท		681,884	-	681,884
	ทุนที่ออกและชำระแล้ว	15			
	หุ้นสามัญ 604,302,675 หุ้น มูลค่าหุ้นละ 1 บาท		-	604,303	-
	หุ้นสามัญ 666,693,954 หุ้น มูลค่าหุ้นละ 1 บาท		666,694	-	666,694
	ส่วนเกินมูลค่าหุ้น				
	ส่วนเกินมูลค่าหุ้นสามัญ		759,396	754,082	759,396
	สำรองเพื่อการจ่ายโดยใช้หุ้นเป็นเกณฑ์	15	23,080	22,302	23,080
	กำไรสะสม				
	จัดสรรแล้ว				
	สำรองตามกฎหมาย		61,985	61,985	61,985
	ยังไม่ได้จัดสรร		2,055,255	2,217,977	1,516,490
	องค์ประกอบอื่นของส่วนของผู้ถือหุ้น		-	-	-
	รวมส่วนของบริษัทใหญ่		3,566,410	3,660,649	3,027,645
	ส่วนได้เสียที่ไม่มีอำนาจควบคุม		58,636	60,207	-
	รวมส่วนของผู้ถือหุ้น		3,625,046	3,720,856	3,027,645
	รวมหนี้สินและส่วนของผู้ถือหุ้น		4,181,408	4,319,617	3,435,450



บริษัท ไทยรุ่งยูเนี่ยนคาร์ จำกัด (มหาชน) และบริษัทย่อย
งบกำไรขาดทุนเบ็ดเสร็จ
สำหรับงวดสามเดือนสิ้นสุดวันที่ 30 มิถุนายน พ.ศ. 2566

"ยังไม่ได้ตรวจสอบ
สอบทานแล้ว"

หมายเหตุ	หน่วย: พันบาท			
	งบการเงินรวม		งบการเงินเฉพาะกิจการ	
	2566	2565	2566	2565
รายได้				
รายได้จากการขาย	506,619	562,284	324,803	372,462
รายได้จากการให้บริการ	50,886	141,850	50,701	141,845
รายได้จางตามสัญญา	17,800	14,239	6,059	987
รวมรายได้	575,305	718,373	381,563	515,294
ต้นทุน				
ต้นทุนขาย	(452,026)	(466,605)	(274,086)	(295,365)
ต้นทุนจากการให้บริการ	(41,032)	(71,916)	(40,482)	(72,230)
ต้นทุนจางตามสัญญา	(11,840)	(12,091)	(5,913)	(858)
รวมต้นทุน	(504,898)	(550,612)	(320,481)	(368,453)
กำไรขั้นต้น	70,407	167,761	61,082	146,841
รายได้เงินปันผล	8.9	1,257	-	13,676
รายได้อื่น	27,951	21,033	22,182	18,886
กำไรจากการขายสินทรัพย์ทางการเงิน	65	732	-	249
ค่าใช้จ่ายในการขายและจัดจำหน่าย	(16,007)	(18,890)	(10,441)	(11,493)
ค่าใช้จ่ายในการบริหาร	(50,207)	(61,509)	(39,611)	(40,532)
กำไรจากกิจกรรมดำเนินงาน	33,466	109,127	87,366	127,627
ขาดทุนที่ยังไม่เกิดขึ้นจากการเปลี่ยนแปลงมูลค่าสุทธิธรรม				
สินทรัพย์ทางการเงิน	(1,387)	(2,325)	(1,392)	(1,938)
ต้นทุนทางการเงิน	(164)	(33)	(321)	(60)
ส่วนแบ่งกำไรจากเงินลงทุนในบริษัทร่วม				
ตามวิธีส่วนได้เสีย	8	7,099	16,603	-
กำไรก่อนภาษีเงินได้	39,014	123,372	85,653	125,629
ค่าใช้จ่ายภาษีเงินได้	(8,138)	(20,191)	(6,699)	(22,062)
กำไรสำหรับงวด	30,876	103,181	78,954	103,567
กำไรขาดทุนเบ็ดเสร็จอื่นสำหรับงวด	-	-	-	-
กำไรขาดทุนเบ็ดเสร็จรวมสำหรับงวด	30,876	103,181	78,954	103,567
การแบ่งปันกำไรและกำไรขาดทุนเบ็ดเสร็จรวม				
ส่วนที่เป็นของบริษัทใหญ่	30,505	102,257	78,954	103,567
ส่วนที่เป็นของส่วนได้เสียที่ไม่มีอำนาจควบคุม	371	924	-	-
	30,876	103,181	78,954	103,567
กำไรถือหุ้น	17			
กำไรถือหุ้นขั้นพื้นฐาน (บาท)	0.05	0.17	0.13	0.17
กำไรถือหุ้นปรับลด (บาท)	0.05	0.17	0.13	0.17



บริษัท ไทยรุ่งยูเนี่ยนคาร์ จำกัด (มหาชน) และบริษัทย่อย
งบกำไรขาดทุนเบ็ดเสร็จ
สำหรับงวดหกเดือนสิ้นสุดวันที่ 30 มิถุนายน พ.ศ. 2566

"ยังไม่ได้ตรวจสอบ
สอบทานแล้ว"

หมายเหตุ	หน่วย: ล้านบาท			
	งบการเงินรวม		งบการเงินเฉพาะกิจการ	
	2566	2565	2566	2565
รายได้				
รายได้จากการขาย	1,067,117	1,126,035	700,149	756,949
รายได้จากการให้บริการ	160,694	227,494	160,652	228,048
รายได้งานตามสัญญา	46,490	28,727	14,496	1,169
รวมรายได้	1,274,301	1,382,256	875,297	986,166
ต้นทุน				
ต้นทุนขาย	(937,221)	(930,110)	(580,798)	(595,029)
ต้นทุนจากการให้บริการ	(108,974)	(118,236)	(108,201)	(118,300)
ต้นทุนงานตามสัญญา	(33,556)	(29,216)	(14,258)	(1,033)
รวมต้นทุน	(1,079,751)	(1,077,562)	(703,257)	(714,362)
กำไรขั้นต้น	194,550	304,694	172,040	271,804
รายได้เงินปันผล	8,9	1,257	-	54,154
รายได้อื่น	50,920	36,832	44,377	33,539
กำไรจากการขายสินทรัพย์ทางการเงิน	5	65	861	-
ค่าใช้จ่ายในการขายและจัดจำหน่าย	(31,668)	(37,024)	(21,068)	(21,894)
ค่าใช้จ่ายในการบริหาร	(98,429)	(112,641)	(79,937)	(81,301)
กำไรจากกิจกรรมดำเนินงาน	116,695	192,722	169,566	216,202
ขาดทุนที่ยังไม่เกิดขึ้นจากการเปลี่ยนแปลงมูลค่าสุทธิ				
สินทรัพย์ทางการเงิน	5	(2,875)	(7,353)	(2,951)
ต้นทุนทางการเงิน	(336)	(69)	(610)	(123)
ส่วนแบ่งกำไรจากเงินลงทุนในบริษัทร่วม				
ตามวิธีส่วนได้เสีย	8	22,850	28,625	-
กำไรก่อนภาษีเงินได้	136,334	213,925	166,005	208,997
ค่าใช้จ่ายภาษีเงินได้	(25,425)	(37,753)	(22,472)	(39,220)
กำไรสำหรับงวด	110,909	176,172	143,533	169,777
กำไรขาดทุนเบ็ดเสร็จอื่นสำหรับงวด	-	-	-	-
กำไรขาดทุนเบ็ดเสร็จรวมสำหรับงวด	110,909	176,172	143,533	169,777
การแบ่งปันกำไรและกำไรขาดทุนเบ็ดเสร็จรวม				
ส่วนที่เป็นของบริษัทใหญ่	109,780	174,316	143,533	169,777
ส่วนที่เป็นของส่วนได้เสียที่ไม่มีอำนาจควบคุม	1,129	1,856	-	-
	110,909	176,172	143,533	169,777
กำไรต่อหุ้น				
กำไรต่อหุ้นขั้นพื้นฐาน (บาท)	0.18	0.29	0.24	0.28
กำไรต่อหุ้นปรับลด (บาท)	0.18	0.29	0.24	0.28




หมายเหตุประกอบงบการเงินเป็นส่วนหนึ่งของงบการเงินนี้

บริษัท ไทยรุ่งเรืองเวิลด์ จำกัด (มหาชน) และบริษัทย่อย
 งบแสดงการเปลี่ยนแปลงส่วนของผู้ถือหุ้น
 สำหรับงวดหกเดือนสิ้นสุดวันที่ 30 มิถุนายน พ.ศ. 2566

"ยังไม่ได้ตรวจสอบ
 ตอนทางแล้ว"

หน่วยพันบาท


หมายเหตุ	งบการเงินรวม									
	ส่วนของผู้ถือหุ้นบริษัทใหญ่									
	ทุนที่ออกและ ชำระแล้ว	ส่วนเกินมูลค่า หุ้นสามัญ	สำรองเพื่อ การขายโดยใช่ หุ้นเป็นเกณฑ์	กำไรสะสม จัดสรรแล้ว	สำรองตามกฎหมาย ยังไม่จัดสรร	องค์ประกอบอื่นของ ส่วนของผู้ถือหุ้น	รวมส่วนของผู้ถือหุ้น บริษัทใหญ่	ส่วนได้เสียที่ ไม่มีอำนาจ ควบคุม	รวมส่วน ของผู้ถือหุ้น	
ยอดคงเหลือ ณ วันที่ 1 มกราคม พ.ศ. 2566	604,303	754,082	22,302	61,985	2,217,977	-	3,660,649	60,207	3,720,856	
การเปลี่ยนแปลงในส่วนของผู้ถือหุ้นในสำรับงวด :										
ออกหุ้นสามัญจากการใช้สิทธิ ESOP-2021	1,835	5,314	-	-	-	-	7,149	-	7,149	
สำรองเพื่อการขายโดยใช่หุ้นเป็นเกณฑ์	-	-	778	-	-	-	778	-	778	
จ่ายหุ้นปันผลและเงินปันผลจ่ายให้ผู้ถือหุ้นของบริษัทย่อย	60,556	-	-	-	(272,502)	-	(211,946)	-	(211,946)	
เงินปันผลของบริษัทย่อยให้กับส่วนได้เสียที่ไม่มีอำนาจควบคุม	-	-	-	-	-	-	-	(2,700)	(2,700)	
กำไรสำรับงวด	-	-	-	-	109,780	-	109,780	1,129	110,909	
ยอดคงเหลือ ณ วันที่ 30 มิถุนายน พ.ศ. 2566	666,694	759,396	23,080	61,985	2,055,255	-	3,566,410	58,636	3,625,046	
ยอดคงเหลือ ณ วันที่ 1 มกราคม พ.ศ. 2565	595,447	727,579	21,214	61,985	1,883,702	-	3,289,927	56,990	3,346,917	
การเปลี่ยนแปลงในส่วนของผู้ถือหุ้นในสำรับงวด :										
ออกหุ้นสามัญจากการใช้สิทธิ ESOP-2021	1,757	5,263	-	-	-	-	7,020	-	7,020	
สำรองเพื่อการขายโดยใช่หุ้นเป็นเกณฑ์	-	-	2,848	-	-	-	2,848	-	2,848	
เงินปันผลให้ผู้ถือหุ้นของบริษัทย่อย	-	-	-	-	(59,609)	-	(59,609)	-	(59,609)	
เงินปันผลของบริษัทย่อยให้กับส่วนได้เสียที่ไม่มีอำนาจควบคุม	-	-	-	-	-	-	-	(720)	(720)	
กำไรสำรับงวด	-	-	-	-	174,316	-	174,316	1,856	176,172	
ยอดคงเหลือ ณ วันที่ 30 มิถุนายน พ.ศ. 2565	597,204	732,842	24,062	61,985	1,998,409	-	3,414,502	58,126	3,472,628	



หมายเหตุประกอบงบการเงินเป็นส่วนหนึ่งของงบการเงินนี้

บริษัท ไทश्यูนิออนคาร์ จำกัด (มหาชน) และบริษัทย่อย
 งบแสดงการเปลี่ยนแปลงส่วนของผู้ถือหุ้น
 สำหรับงวดหกเดือนสิ้นสุดวันที่ 30 มิถุนายน พ.ศ. 2566

หมายเหตุ	หน่วย: พันบาท							รวมส่วนของผู้ถือหุ้น
	ทุนที่ออกและชำระแล้ว	ส่วนเกินมูลค่าหุ้นสามัญ	สำรองเพื่อ		กำไรสะสม	องค์ประกอบอื่นของส่วนของผู้ถือหุ้น		
			การจ่ายโดยใช้หุ้นเป็นเกณฑ์	ยังไม่ได้จัดสรร				
ยอดคงเหลือ ณ วันที่ 1 มกราคม พ.ศ. 2566	604,303	754,082	22,302	1,645,459	-	-	3,088,131	
การเปลี่ยนแปลงส่วนของผู้ถือหุ้นสำหรับงวด :								
ออกหุ้นสามัญจากการใช้สิทธิ ESOP-2021	1,835	5,314	-	-	-	-	7,149	
สำรองเพื่อการจ่ายโดยใช้หุ้นเป็นเกณฑ์	-	-	778	-	-	-	778	
จ่ายหุ้นปันผลและเงินปันผลจ่ายให้ผู้ถือหุ้นของบริษัท	60,556	-	-	(272,502)	-	-	(211,946)	
กำไรสำหรับงวด	-	-	-	143,533	-	-	143,533	
ยอดคงเหลือ ณ วันที่ 30 มิถุนายน พ.ศ. 2566	666,694	759,396	23,080	1,516,490	-	-	3,027,645	
ยอดคงเหลือ ณ วันที่ 1 มกราคม พ.ศ. 2565	595,447	727,579	21,214	1,347,458	-	-	2,753,683	
การเปลี่ยนแปลงส่วนของผู้ถือหุ้นสำหรับงวด :								
ออกหุ้นสามัญจากการใช้สิทธิ ESOP-2021	1,757	5,263	-	-	-	-	7,020	
สำรองเพื่อการจ่ายโดยใช้หุ้นเป็นเกณฑ์	-	-	2,848	-	-	-	2,848	
เงินปันผลให้ผู้ถือหุ้นของบริษัท	-	-	-	(59,609)	-	-	(59,609)	
กำไรสำหรับงวด	-	-	-	169,777	-	-	169,777	
ยอดคงเหลือ ณ วันที่ 30 มิถุนายน พ.ศ. 2565	597,204	732,842	24,062	1,457,626	-	-	2,873,719	



หมายเหตุประกอบงบการเงินเป็นส่วนหนึ่งของงบการเงินนี้

บริษัท ไทยรุ่งยูเนี่ยนคาร์ จำกัด (มหาชน) และบริษัทย่อย
 งบกระแสเงินสด
 สำหรับงวดหกเดือนสิ้นสุดวันที่ 30 มิถุนายน พ.ศ. 2566

"ยังไม่ได้ตรวจสอบ
 สอดทานแล้ว"

หน่วย: พันบาท

	งบการเงินรวม		งบการเงินเฉพาะกิจการ	
	2566	2565	2566	2565
กระแสเงินสดจากกิจกรรมดำเนินงาน :				
กำไรสำหรับงวด	110,909	176,172	143,533	169,777
รายการปรับกระทบกำไรเป็นเงินสดรับ (จ่าย)				
จากกิจกรรมดำเนินงาน				
ค่าใช้จ่ายภาษีเงินได้	25,425	37,753	22,472	39,220
ค่าเสื่อมราคาและค่าตัดจำหน่าย	65,832	62,681	31,999	23,617
ค่าเผื่อการลดมูลค่าสินค้าคงเหลือ (กลับรายการ)	(6,112)	11,300	(1,305)	773
ส่วนแบ่งกำไรจากเงินลงทุนในบริษัทร่วม	(22,850)	(28,625)	-	-
กลับรายการผลขาดทุนด้านเครดิตที่คาดว่าจะเกิดขึ้น	(1,714)	(5,400)	(1,714)	(5,400)
ประมาณการหนี้สินไม่หมุนเวียนสำหรับผลประโยชน์พนักงาน	1,092	3,308	2,248	2,101
ตัดจำหน่ายสินทรัพย์ไม่หมุนเวียน	1,270	1,870	1,270	1,870
(กลับรายการ) ผลขาดทุนจากประมาณการหนี้สิน	1,245	409	1,244	(791)
สำรองการจ่ายโดยใช้หุ้นเป็นเกณฑ์	1,804	3,831	1,804	3,831
กำไรจากการจำหน่ายสินทรัพย์ถาวร	(1,388)	(741)	(871)	(533)
กำไรจากการขายสินทรัพย์ทางการเงินหมุนเวียน	(65)	(861)	-	(378)
ขาดทุนที่ยังไม่เกิดขึ้นจากการเปลี่ยนแปลงมูลค่ายุติธรรม				
สินทรัพย์ทางการเงินหมุนเวียน	2,875	7,353	2,951	7,082
รายได้เงินปันผล	(1,257)	-	(54,154)	(13,676)
รายได้ทางการเงิน-ดอกเบี้ยรับ	(5,300)	(1,791)	(3,988)	(2,766)
ต้นทุนทางการเงิน-ดอกเบี้ยจ่าย	337	69	611	123
กำไรจากการดำเนินงานก่อนการเปลี่ยนแปลง				
ในสินทรัพย์และหนี้สินดำเนินงาน	172,103	267,328	146,100	224,850
สินทรัพย์ดำเนินงาน(เพิ่มขึ้น)ลดลง				
ลูกหนี้การค้าและลูกหนี้หมุนเวียนอื่น	20,501	(125,836)	42,175	(96,925)
สินทรัพย์ที่เกิดจากสัญญา	277	(3,865)	(3,478)	(536)
สินค้าคงเหลือ	22,751	(50,861)	19,523	(13,600)
สินทรัพย์ไม่หมุนเวียนอื่น	(832)	1,809	(126)	(1,621)
หนี้สินจากการดำเนินงานเพิ่มขึ้น(ลดลง)				
เจ้าหนี้การค้าและเจ้าหนี้หมุนเวียนอื่น	(27,323)	81,360	(37,485)	28,128
กระแสเงินสดรับจากการดำเนินงาน				
เงินสดรับจากการขอคืนภาษีเงินได้	5,884	655	3,290	-
เงินจ่ายภาษีเงินได้นิติบุคคล	(50,862)	(15,312)	(47,184)	(15,225)
เงินสดจ่ายผลประโยชน์พนักงาน	(4,774)	(6,310)	(2,154)	(4,716)
เงินสดสุทธิได้มาจากกิจกรรมดำเนินงาน				
	137,725	148,968	120,661	120,355



บริษัท ไทยรุ่งยูเนี่ยนคาร์ จำกัด (มหาชน) และบริษัทย่อย
งบกระแสเงินสด
สำหรับงวดหกเดือนสิ้นสุดวันที่ 30 มิถุนายน พ.ศ. 2566

"ยังไม่ได้ตรวจสอบ
สอบทานแล้ว"

หน่วย: พันบาท

	งบการเงินรวม		งบการเงินเฉพาะกิจการ	
	2566	2565	2566	2565
กระแสเงินสดจากกิจกรรมลงทุน :				
เงินให้กู้ยืมระยะสั้นแก่กิจการที่เกี่ยวข้องกันเพิ่มขึ้น	-	(30,000)	-	(45,000)
เงินสดรับชำระคืนเงินให้กู้ยืมระยะสั้นแก่กิจการที่เกี่ยวข้องกัน	852	30,000	47,852	48,000
เงินสดจ่ายซื้อสินทรัพย์ทางการเงินหมุนเวียน	(837,006)	(421,681)	(837,004)	(341,680)
เงินสดรับจากการขายสินทรัพย์ทางการเงินหมุนเวียน	815,096	385,914	780,000	290,456
เงินสดจ่ายซื้อสินทรัพย์ถาวรและสินทรัพย์ไม่มีตัวตน	(23,520)	(26,029)	(16,386)	(18,392)
เงินสดรับจากการจำหน่ายสินทรัพย์ถาวร	2,819	743	879	536
เงินปันผลรับจากสินทรัพย์ทางการเงินหมุนเวียน	1,257	-	1,257	-
เงินปันผลรับจากบริษัทร่วมและบริษัทย่อย	20,400	3,600	47,700	10,880
เงินสดรับจากดอกเบี้ยรับ	4,949	1,789	3,690	2,688
เงินสดสุทธิได้มาจาก (ใช้ไป) ในกิจกรรมลงทุน	(15,153)	(55,664)	27,988	(52,512)
กระแสเงินสดจากกิจกรรมจัดหาเงิน :				
เงินสดจ่ายชำระหนี้สินตามสัญญาเช่า	(2,294)	(1,232)	(3,936)	(1,088)
เงินสดรับจากการใช้สิทธิ ESOP-2021	6,123	6,037	6,123	6,037
เงินปันผลให้ผู้ถือหุ้นของบริษัท	(211,888)	(59,563)	(211,888)	(59,563)
เงินปันผลของบริษัทย่อยให้กับส่วนได้เสียที่ไม่มีอำนาจควบคุม	(2,700)	(720)	-	-
เงินสดจ่ายดอกเบี้ย	(337)	(69)	(611)	(123)
เงินสดสุทธิใช้ไปในกิจกรรมจัดหาเงิน	(211,096)	(55,547)	(210,312)	(54,737)
เงินสดและรายการเทียบเท่าเงินสดเพิ่มขึ้น(ลดลง)สุทธิ	(88,524)	37,757	(61,663)	13,106
เงินสดและรายการเทียบเท่าเงินสดต้นงวด	355,543	303,026	230,005	201,779
เงินสดและรายการเทียบเท่าเงินสดปลายงวด	267,019	340,783	168,342	214,885

รายการที่ไม่ใช่เงินสด

โอนสินทรัพย์ไม่หมุนเวียนอื่นเป็นสินค้างเหลือ	-	2,656	-	2,656
โอนสินค้างเหลือเป็นสินทรัพย์ถาวร	-	1,283	-	1,283
สินทรัพย์สิทธิการใช้-สุทธิ เพิ่มขึ้น	15,532	-	32,067	-
หนี้สินตามสัญญาเช่าเพิ่มขึ้น	15,532	-	32,067	-
จ่ายหุ้นปันผล	60,556	-	60,556	-



บริษัท ไทยรุ่งยูเนี่ยนคาร์ จำกัด (มหาชน)
THAI RUNG UNION CAR PUBLIC COMPANY LIMITED

บริษัท ไทยรุ่งยูเนี่ยนคาร์ จำกัด (มหาชน) และบริษัทย่อย

หมายเหตุประกอบงบการเงินระหว่างกาลแบบย่อ

สำหรับงวดสามเดือนและหกเดือนสิ้นสุดวันที่ 30 มิถุนายน พ.ศ. 2566 (ยังไม่ได้ตรวจสอบแต่สอบทานแล้ว)

1. ข้อมูลทั่วไป

บริษัท ไทยรุ่งยูเนี่ยนคาร์ จำกัด (มหาชน) (“บริษัท”) จัดตั้งขึ้นเป็นบริษัทมหาชนและมีภูมิลำเนาในประเทศไทย บริษัทดำเนินธุรกิจหลักในการรับจ้างประกอบและดัดแปลงรถยนต์ ผลิตและจำหน่ายชิ้นส่วนอุปกรณ์และแม่พิมพ์ โดยมีที่อยู่ตามที่จดทะเบียนคือ เลขที่ 304 ถนนมาเจริญ แขวงหนองค้างพลู เขตหนองแขม กรุงเทพมหานคร

2. เกณฑ์การจัดทำงบการเงินระหว่างกาล

งบการเงินระหว่างกาลนี้จัดทำขึ้นตามมาตรฐานการบัญชีฉบับที่ 34 เรื่อง การรายงานทางการเงินระหว่างกาล

งบการเงินระหว่างกาลประกอบด้วยข้อมูลทางการเงินหลัก (คือ งบแสดงฐานะการเงิน งบกำไรขาดทุนเบ็ดเสร็จ งบแสดงการเปลี่ยนแปลงส่วนของผู้ถือหุ้น และงบกระแสเงินสด) โดยบริษัทได้นำเสนอในรูปแบบที่สอดคล้องกับรูปแบบของงบการเงินประจำปีซึ่งเป็นไปตามมาตรฐานการบัญชีไทย ฉบับที่ 1 เรื่อง การนำเสนองบการเงิน ส่วนหมายเหตุประกอบข้อมูลทางการเงินจัดทำเป็นแบบย่อ บริษัทได้เปิดเผยหมายเหตุประกอบข้อมูลทางการเงินเพิ่มเติมตามข้อกำหนดในประกาศคณะกรรมการกำกับหลักทรัพย์และตลาดหลักทรัพย์ที่ออกภายใต้พระราชบัญญัติหลักทรัพย์และตลาดหลักทรัพย์

งบการเงินระหว่างกาลของบริษัทได้จัดทำเป็นภาษาไทย และมีหน่วยเงินตราเป็นบาท เว้นแต่ที่ระบุไว้เป็นอย่างอื่น ซึ่งการจัดทำงบการเงินระหว่างกาลดังกล่าวเป็นไปตามวัตถุประสงค์ของการจัดทำรายงานในประเทศ ดังนั้นเพื่อความสะดวกของผู้อ่านงบการเงินที่ไม่คุ้นเคยกับภาษาไทย บริษัทได้จัดทำงบการเงินระหว่างกาลฉบับภาษาอังกฤษขึ้น โดยแปลจากงบการเงินระหว่างกาลฉบับภาษาไทย

งบการเงินระหว่างกาลนี้จัดทำขึ้นเพื่อให้ข้อมูลเพิ่มเติมจากงบการเงินสำหรับปีสิ้นสุดวันที่ 31 ธันวาคม พ.ศ. 2565 โดยเน้นการให้ข้อมูลที่เป็นปัจจุบันเกี่ยวกับกิจกรรม เหตุการณ์และสถานการณ์ใหม่ๆ เพื่อไม่ให้ข้อมูลที่นำเสนอซ้ำซ้อนกับข้อมูลที่ได้รายงานไปแล้ว ดังนั้น งบการเงินระหว่างกาลนี้ควรต้องอ่านควบคู่กับงบการเงินสำหรับปีสิ้นสุดวันที่ 31 ธันวาคม พ.ศ. 2565

ในการจัดทำงบการเงินระหว่างกาลให้เป็นไปตามมาตรฐานการรายงานทางการเงิน ผู้บริหารต้องใช้ในการประมาณและข้อสมมติฐานหลายประการ ซึ่งมีผลกระทบต่อข้อกำหนดคน โขบายและการรายงานจำนวนเงินที่เกี่ยวกับ สินทรัพย์ หนี้สิน รายได้ และค่าใช้จ่าย การประมาณและข้อสมมติฐานมาจากประสบการณ์ในอดีต และปัจจัยต่างๆ ที่ผู้บริหารมีความเชื่อมั่นอย่างสมเหตุสมผลภายใต้สภาวะการณ์แวดล้อมนั้นซึ่งไม่อาจอาศัยข้อมูลจากแหล่งอื่นและนำไปสู่การตัดสินใจเกี่ยวกับการกำหนดจำนวนสินทรัพย์และหนี้สินนั้นๆ ดังนั้น ผลที่เกิดขึ้นจริงจากการตั้งข้อสมมติฐานต่อมูลค่าตามบัญชีของสินทรัพย์ และหนี้สินอาจแตกต่างไปจากที่ประมาณไว้

ประมาณการและข้อสมมติฐานที่ใช้ในการจัดทำงบการเงินระหว่างกาลจะได้รับการทบทวนอย่างสม่ำเสมอ การปรับประมาณการทางบัญชีจะบันทึกในงวดบัญชีที่การประมาณการดังกล่าวได้รับการทบทวน หากการปรับประมาณการกระทบเฉพาะงวดนั้นๆ และจะบันทึกในงวดที่ปรับและงวดในอนาคตหากการปรับประมาณการกระทบทั้งงวดปัจจุบันและอนาคต



[Handwritten signature]

[Handwritten signature]

เกณฑ์การนำเสนองบการเงินระหว่างกาลรวม

งบการเงินรวมระหว่างกาลประกอบด้วยงบการเงินระหว่างกาลของบริษัทฯ และบริษัทย่อย (รวมกันเรียกว่า“กลุ่มบริษัทฯ”) และได้จัดทำขึ้นโดยใช้หลักเกณฑ์เดียวกับงบการเงินรวมสำหรับปีสิ้นสุดวันที่ 31 ธันวาคม พ.ศ. 2565

ไม่มีการเปลี่ยนแปลงโครงสร้างของกลุ่มบริษัทในระหว่างงวดปัจจุบัน

3. สรุปนโยบายการบัญชีที่สำคัญ

งบการเงินระหว่างกาลนี้จัดทำขึ้นโดยใช้นโยบายการบัญชีและวิธีการคำนวณเช่นเดียวกับที่ใช้ในงบการเงินสำหรับปีสิ้นสุดวันที่ 31 ธันวาคม พ.ศ. 2565

4. รายการบัญชีกับบุคคลหรือกิจการที่เกี่ยวข้องกัน

บุคคลหรือกิจการที่เกี่ยวข้องกันได้แก่บุคคลหรือกิจการต่างๆ ที่มีความเกี่ยวข้องกับกลุ่มบริษัทและบริษัท โดยการเป็นผู้ถือหุ้นหรือมีผู้ถือหุ้นร่วมกันหรือมีกรรมกรร่วมกัน รายการที่มีขึ้นกับบุคคลหรือกิจการที่เกี่ยวข้องกันได้กำหนดขึ้นโดยใช้ราคาตลาดหรือในราคาที่ตกลงกันตามสัญญาหากไม่มีราคาตลาดรองรับ

4.1 รายการบัญชีที่มีสาระสำคัญระหว่างบริษัทกับบริษัทที่เกี่ยวข้องกันและกรรมกรบริษัทสำหรับงวดสามเดือนสิ้นสุดวันที่ 30 มิถุนายน พ.ศ. 2566 และ พ.ศ. 2565 มีดังนี้

	หน่วย: ล้านบาท				นโยบายการกำหนดราคา
	งบการเงินรวม		งบการเงินเฉพาะกิจการ		
	2566	2565	2566	2565	
รายการธุรกิจกับบริษัทย่อย					
รายได้					
ขายสินค้า	-	-	21	61	ต้นทุนบวกกำไรส่วนเพิ่ม
รายได้ค่าบริการและรับจ้าง	-	-	3	1	ตามที่ตกลงร่วมกัน
ดอกเบี้ยรับ	-	-	2	1	อ้างอิงจากอัตราดอกเบี้ยธนาคาร
รายได้อื่น	-	-	-	2	ตามที่ตกลงร่วมกัน
รายได้เงินปันผล	-	-	27	7	ตามที่ประกาศจ่าย
ค่าใช้จ่าย					
ซื้อสินค้าและบริการจ่าย	-	-	36	30	ต้นทุนบวกกำไรส่วนเพิ่ม
ซื้อสินทรัพย์ถาวร	-	-	2	1	ตามที่ตกลงร่วมกัน
ค่าใช้จ่ายอื่น	-	-	5	7	ตามที่ตกลงร่วมกัน
รายการธุรกิจกับบริษัทร่วม					
รายได้					
ขายสินค้า	74	43	74	43	ต้นทุนบวกกำไรส่วนเพิ่ม
รายได้ค่าบริการและรับจ้าง	1	1	-	1	ตามที่ตกลงร่วมกัน
รายได้เงินปันผล	-	-	26	6	ตามที่ประกาศจ่าย
ค่าใช้จ่าย					
ค่าใช้จ่ายอื่น	2	1	2	1	ตามที่ตกลงร่วมกัน



(Handwritten signatures)

หน่วย: ล้านบาท

งบการเงินรวม		งบการเงินเฉพาะกิจการ		นโยบายการกำหนดราคา
2566	2565	2566	2565	

รายการธุรกิจกับบริษัทอื่นที่เกี่ยวข้องกันรายได้

ขายสินค้า	3	1	-	1	ต้นทุนบวกกำไรส่วนเพิ่ม
รายได้ค่าบริการและรับจ้างอื่น	7	20	7	20	ตามที่ตกลงร่วมกัน
ดอกเบี้ยรับ	-	1	-	-	อ้างอิงจากอัตราดอกเบี้ยธนาคาร
รายได้อื่น	1	1	-	-	ตามสัญญาที่เข้าร่วมกัน

ค่าใช้จ่าย

ซื้อสินค้าและบริการจ่าย	-	-	1	1	ต้นทุนบวกกำไรส่วนเพิ่ม
ค่าใช้จ่ายอื่น	-	1	1	1	ตามที่ตกลงร่วมกัน

4.2 รายการบัญชีที่มีสาระสำคัญระหว่างบริษัทกับบริษัทที่เกี่ยวข้องกันและกรรมการบริษัทสำหรับงวดหกเดือนสิ้นสุดวันที่ 30 มิถุนายน พ.ศ. 2566 และ พ.ศ. 2565 มีดังนี้

หน่วย: ล้านบาท

งบการเงินรวม		งบการเงินเฉพาะกิจการ		นโยบายการกำหนดราคา
2566	2565	2566	2565	

รายการธุรกิจกับบริษัทย่อยรายได้

ขายสินค้า	-	-	58	86	ต้นทุนบวกกำไรส่วนเพิ่ม
รายได้ค่าบริการและรับจ้าง	-	-	3	3	ตามที่ตกลงร่วมกัน
ดอกเบี้ยรับ	-	-	3	2	อ้างอิงจากอัตราดอกเบี้ยธนาคาร
รายได้อื่น	-	-	2	4	ตามที่ตกลงร่วมกัน
รายได้เงินปันผล	-	-	27	7	ตามที่ประกาศจ่าย

ค่าใช้จ่าย

ซื้อสินค้าและบริการจ่าย	-	-	76	67	ต้นทุนบวกกำไรส่วนเพิ่ม
ซื้อสินทรัพย์ถาวร	-	-	3	2	ตามที่ตกลงร่วมกัน
ค่าใช้จ่ายอื่น	-	-	6	7	ตามที่ตกลงร่วมกัน

รายการธุรกิจกับบริษัทร่วมรายได้

ขายสินค้า	124	75	124	75	ต้นทุนบวกกำไรส่วนเพิ่ม
รายได้ค่าบริการและรับจ้าง	1	1	1	1	ตามที่ตกลงร่วมกัน
รายได้อื่น	1	1	1	1	ตามที่ตกลงร่วมกัน
รายได้เงินปันผล	-	-	26	6	ตามที่ประกาศจ่าย

ค่าใช้จ่าย

ค่าใช้จ่ายอื่น	3	1	3	1	ตามที่ตกลงร่วมกัน
----------------	---	---	---	---	-------------------



	หน่วย: ล้านบาท				นโยบายการกำหนดราคา
	งบการเงินรวม		งบการเงินเฉพาะกิจการ		
	2566	2565	2566	2565	
รายการธุรกิจกับบริษัทอื่นที่เกี่ยวข้องกัน					
รายได้					
ขายสินค้า	4	1	-	1	ต้นทุนบวกกำไรส่วนเพิ่ม
รายได้ค่าบริการและรับจ้างอื่น	26	30	26	30	ตามที่ตกลงร่วมกัน
ดอกเบี้ยรับ	1	1	-	-	อ้างอิงจากอัตราดอกเบี้ยธนาคาร
รายได้อื่น	2	2	-	-	ตามสัญญาที่ทำร่วมกัน
ค่าใช้จ่าย					
ซื้อสินค้าและบริการจ่าย	1	1	1	1	ต้นทุนบวกกำไรส่วนเพิ่ม
ซื้อสินทรัพย์ถาวร	1	-	1	-	ตามที่ตกลงร่วมกัน
ค่าใช้จ่ายอื่น	4	5	2	3	ตามที่ตกลงร่วมกัน

4.3 ค่าตอบแทนจ่ายให้ผู้บริหารสำคัญ

ค่าตอบแทนที่จ่ายให้ผู้บริหารสำคัญสำหรับงวดสามเดือนและหกเดือนสิ้นสุดวันที่ 30 มิถุนายน พ.ศ. 2566 และ พ.ศ. 2565 ประกอบด้วย

	หน่วย: พันบาท			
	สำหรับงวดสามเดือนสิ้นสุดวันที่ 30 มิถุนายน			
	งบการเงินรวม		งบการเงินเฉพาะกิจการ	
	2566	2565	2566	2565
ผลประโยชน์ระยะสั้น	9,504	10,733	6,563	5,266
ผลประโยชน์หลังออกจากงาน	111	99	70	51
รวมค่าตอบแทนที่จ่ายให้ผู้บริหารสำคัญ	9,615	10,832	6,633	5,317

	หน่วย: พันบาท			
	สำหรับงวดหกเดือนสิ้นสุดวันที่ 30 มิถุนายน			
	งบการเงินรวม		งบการเงินเฉพาะกิจการ	
	2566	2565	2566	2565
ผลประโยชน์ระยะสั้น	18,729	25,086	12,976	14,041
ผลประโยชน์หลังออกจากงาน	222	184	141	102
รวมค่าตอบแทนที่จ่ายให้ผู้บริหารสำคัญ	18,951	25,270	13,117	14,143



4.4 ยอดคงเหลือที่มีสาระสำคัญระหว่างบริษัทกับบริษัทที่เกี่ยวข้องกัน ณ วันที่ 30 มิถุนายน พ.ศ. 2566 และวันที่ 31 ธันวาคม พ.ศ. 2565 มีดังนี้

	หน่วย: พันบาท			
	งบการเงินรวม		งบการเงินเฉพาะกิจการ	
	30 มิถุนายน พ.ศ. 2566	31 ธันวาคม พ.ศ. 2565	30 มิถุนายน พ.ศ. 2566	31 ธันวาคม พ.ศ. 2565
ลูกหนี้การค้ากิจการที่เกี่ยวข้องกัน				
บริษัทย่อย	-	-	21,086	17,471
บริษัทร่วม	59,238	17,611	59,155	17,478
บริษัทอื่นที่เกี่ยวข้องกัน	12,122	18,486	11,921	18,065
รวม	71,360	36,097	92,162	53,014
ลูกหนี้หมุนเวียนอื่นกิจการที่เกี่ยวข้องกัน				
บริษัทย่อย	-	-	1,697	1,353
บริษัทร่วม	5,516	327	5,516	327
บริษัทอื่นที่เกี่ยวข้องกัน	2,881	2,758	15	-
รวม	8,397	3,085	7,228	1,680
เงินให้กู้ยืมระยะสั้นแก่กิจการที่เกี่ยวข้องกัน				
บริษัทย่อย	-	-	179,000	226,000
บริษัทอื่นที่เกี่ยวข้องกัน	88,296	89,148	28,296	29,148
รวม	88,296	89,148	207,296	255,148
เจ้าหนี้การค้ากิจการที่เกี่ยวข้องกัน				
บริษัทย่อย	-	-	31,132	26,937
บริษัทร่วม	-	20	-	-
รวม	-	20	31,132	26,937
เจ้าหนี้หมุนเวียนอื่นกิจการที่เกี่ยวข้องกัน				
บริษัทย่อย	-	-	1,730	909
บริษัทร่วม	367	361	367	361
บริษัทอื่นที่เกี่ยวข้องกัน	4,034	4,223	643	627
รวม	4,401	4,584	2,740	1,897



[Handwritten signature]

[Handwritten signature]

หน่วย: พันบาท

งบการเงินรวม		งบการเงินเฉพาะกิจการ	
30 มิถุนายน พ.ศ. 2566	31 ธันวาคม พ.ศ. 2565	30 มิถุนายน พ.ศ. 2566	31 ธันวาคม พ.ศ. 2565
<u>ต้นทุนงานค้างจ่ายกิจการที่เกี่ยวข้องกัน</u>			
บริษัทย่อย	-	-	4,910
รวม	-	-	4,910

4.5 ในระหว่างงวดหกเดือนสิ้นสุดวันที่ 30 มิถุนายน พ.ศ. 2566 เงินให้กู้ยืมระยะสั้นแก่กิจการที่เกี่ยวข้องกัน มีการเคลื่อนไหวดังต่อไปนี้

	หน่วย: ล้านบาท				อัตราดอกเบี้ย
	งบการเงินรวม			30 มิถุนายน พ.ศ. 2566	
	1 มกราคม พ.ศ. 2566	ระหว่างงวด			
	เพิ่มขึ้น	ลดลง			
<u>เงินให้กู้ยืมระยะสั้นแก่กิจการที่เกี่ยวข้องกัน</u>					
บริษัทอื่นที่เกี่ยวข้องกัน	89	-	(1)	88	อ้างอิงจากอัตราดอกเบี้ยธนาคาร ครบกำหนดชำระเมื่อทวงถาม
รวม	89	-	(1)	88	

ณ วันที่ 30 มิถุนายน พ.ศ. 2566 กลุ่มบริษัทมีเงินให้กู้ยืมระยะสั้นแก่กิจการที่เกี่ยวข้องกัน เป็นคำสัญญาใช้เงินจำนวน 88 ล้านบาท เงินให้กู้ยืมระยะสั้นดังกล่าวค้ำประกัน โดยกรรมการของบริษัทที่ทำการกู้ยืม บริษัทและบริษัทที่มีความเกี่ยวข้องกัน ดังกล่าวมีความสัมพันธ์กัน โดยมีผู้ถือหุ้นและกรรมการร่วมกัน

	หน่วย: ล้านบาท				อัตราดอกเบี้ย
	งบการเงินเฉพาะกิจการ			30 มิถุนายน พ.ศ. 2566	
	1 มกราคม พ.ศ. 2566	ระหว่างงวด			
	เพิ่มขึ้น	ลดลง			
<u>เงินให้กู้ยืมระยะสั้นแก่กิจการที่เกี่ยวข้องกัน</u>					
บริษัทย่อย	226	-	(47)	179	อ้างอิงจากอัตราดอกเบี้ยธนาคาร ครบกำหนดชำระภายในเดือน กันยายน พ.ศ. 2566
บริษัทอื่นที่เกี่ยวข้องกัน	29	-	(1)	28	อ้างอิงจากอัตราดอกเบี้ยธนาคาร ครบกำหนดชำระเมื่อทวงถาม
รวม	255	-	(48)	207	



(Handwritten signature)

(Handwritten signature)

4.6 วงเงินสินเชื่อที่ธนาคารที่ใช้ร่วมกันกับกิจการที่เกี่ยวข้องกัน

ณ วันที่ 30 มิถุนายน พ.ศ. 2566 บริษัทและบริษัทย่อยและบริษัทร่วมหนึ่งแห่ง มีวงเงินสินเชื่อที่ธนาคารในประเทศไทยสองแห่งร่วมกัน ในวงเงิน 887 ล้านบาท

5. สินทรัพย์ทางการเงินหมุนเวียน

สินทรัพย์ทางการเงินหมุนเวียน ณ วันที่ 30 มิถุนายน พ.ศ. 2566 และวันที่ 31 ธันวาคม พ.ศ. 2565 ประกอบด้วย

	หน่วย: พันบาท			
	งบการเงินรวม		งบการเงินเฉพาะกิจการ	
	30 มิถุนายน พ.ศ. 2566	31 ธันวาคม พ.ศ. 2565	30 มิถุนายน พ.ศ. 2566	31 ธันวาคม พ.ศ. 2565
เงินลงทุนที่วัดมูลค่าด้วยราคาทุนตัดจำหน่าย				
เงินลงทุนในเงินฝากสถาบันการเงิน	435,000	410,000	385,000	330,000
เงินลงทุนในตราสารหนี้ที่วัดมูลค่าด้วย มูลค่ายุติธรรมผ่านกำไรขาดทุน				
กองทุนเปิดตราสารหนี้	110,754	116,654	90,482	91,429
รวมสินทรัพย์ทางการเงินหมุนเวียน	545,754	526,654	475,482	421,429

การเปลี่ยนแปลงสินทรัพย์ทางการเงินหมุนเวียนสำหรับงวดหกเดือนสิ้นสุดวันที่ 30 มิถุนายน พ.ศ. 2566 และพ.ศ. 2565

	หน่วย: พันบาท			
	งบการเงินรวม		งบการเงินเฉพาะกิจการ	
	2566	2565	2566	2565
ยอดคงเหลือต้นงวด	526,654	230,913	421,429	140,540
ยอดซื้อหลักทรัพย์	837,006	421,681	837,004	341,680
ยอดขายหลักทรัพย์	(815,096)	(385,914)	(780,000)	(290,456)
กำไรจากการขายสินทรัพย์ทางการเงิน หมุนเวียน	65	861	-	378
บวก ขาดทุนที่ยังไม่เกิดขึ้นจากการเปลี่ยนแปลง มูลค่ายุติธรรม-สินทรัพย์ทางการเงิน	(2,875)	(7,353)	(2,951)	(7,082)
ยอดคงเหลือปลายงวด	545,754	260,188	475,482	185,060

ตารางข้างต้นวิเคราะห์การวัดมูลค่ายุติธรรมที่เกิดขึ้นประจำสำหรับสินทรัพย์ทางการเงินหมุนเวียน การวัดมูลค่ายุติธรรมเหล่านี้ถูกจัดประเภทอยู่ในลำดับชั้นมูลค่ายุติธรรมระดับ 1 ตามข้อมูลที่ใช้ในการประเมินมูลค่า



(Handwritten signatures)

6. ลูกหนี้การค้าและลูกหนี้หมุนเวียนอื่น-สุทธิ

ลูกหนี้การค้าและลูกหนี้หมุนเวียนอื่น ณ วันที่ 30 มิถุนายน พ.ศ. 2566 และวันที่ 31 ธันวาคม พ.ศ. 2565 ประกอบด้วย


หน่วย: พันบาท

	งบการเงินรวม		งบการเงินเฉพาะกิจการ	
	30 มิถุนายน พ.ศ. 2566	31 ธันวาคม พ.ศ. 2565	30 มิถุนายน พ.ศ. 2566	31 ธันวาคม พ.ศ. 2565
ลูกหนี้การค้า				
ลูกหนี้การค้ากิจการที่ไม่เกี่ยวข้องกัน	360,661	425,155	196,753	284,960
ลูกหนี้การค้ากิจการที่เกี่ยวข้องกัน	71,360	36,097	92,162	53,014
หัก ผลขาดทุนด้านเครดิตที่คาดว่าจะเกิดขึ้น	(12,805)	(14,519)	(12,805)	(14,519)
รวมลูกหนี้การค้า-สุทธิ	419,216	446,733	276,110	323,455
ลูกหนี้หมุนเวียนอื่น				
ลูกหนี้หมุนเวียนอื่นกิจการที่ไม่เกี่ยวข้องกัน	31,138	21,116	24,221	17,391
ลูกหนี้หมุนเวียนอื่นกิจการที่เกี่ยวข้องกัน	8,397	3,085	7,228	1,680
รวมลูกหนี้หมุนเวียนอื่น	39,535	24,201	31,449	19,071
รวมลูกหนี้การค้าและลูกหนี้หมุนเวียนอื่น-สุทธิ	458,751	470,934	307,559	342,526

ยอดคงเหลือลูกหนี้การค้า ณ วันที่ 30 มิถุนายน พ.ศ. 2566 และวันที่ 31 ธันวาคม พ.ศ. 2565 แยกตามอายุหนี้ที่คงค้างนับจากวันที่ถึงกำหนดชำระได้ดังนี้

หน่วย: พันบาท

	งบการเงินรวม		งบการเงินเฉพาะกิจการ	
	30 มิถุนายน พ.ศ. 2566	31 ธันวาคม พ.ศ. 2565	30 มิถุนายน พ.ศ. 2566	31 ธันวาคม พ.ศ. 2565
ลูกหนี้การค้ากิจการที่ไม่เกี่ยวข้องกัน				
อายุหนี้ค้างชำระ				
ยังไม่ถึงกำหนดชำระ	271,866	348,045	162,892	245,527
ค้างชำระ				
ไม่เกิน 3 เดือน	72,573	58,094	19,579	24,324
3 - 6 เดือน	1,958	2,967	1,482	427
6 - 12 เดือน	21	1,458	17	185
มากกว่า 12 เดือน	14,243	14,591	12,783	14,497
รวม	360,661	425,155	196,753	284,960
หัก ผลขาดทุนด้านเครดิตที่คาดว่าจะเกิดขึ้น	(12,805)	(14,519)	(12,805)	(14,519)
รวมลูกหนี้การค้ากิจการที่ไม่เกี่ยวข้องกัน-สุทธิ	347,856	410,636	183,948	270,441



หน่วย: พันบาท

	งบการเงินรวม		งบการเงินเฉพาะกิจการ	
	30 มิถุนายน พ.ศ. 2566	31 ธันวาคม พ.ศ. 2565	30 มิถุนายน พ.ศ. 2566	31 ธันวาคม พ.ศ. 2565
ลูกหนี้การค้ากิจการที่เกี่ยวข้องกัน				
อายุหนี้ค้างชำระ				
ลูกหนี้การค้าบริษัทย่อย				
ยังไม่ถึงกำหนดชำระ	-	-	11,691	17,159
ค้างชำระ				
ไม่เกิน 3 เดือน	-	-	3,276	312
3 - 6 เดือน	-	-	6,119	-
รวมลูกหนี้การค้าบริษัทย่อย	-	-	21,086	17,471
ลูกหนี้การค้าบริษัทร่วม				
ยังไม่ถึงกำหนดชำระ	59,027	17,345	58,944	17,213
ค้างชำระ				
ไม่เกิน 3 เดือน	211	266	211	265
รวมลูกหนี้การค้าบริษัทร่วม	59,238	17,611	59,155	17,478
ลูกหนี้การค้าบริษัทอื่นที่เกี่ยวข้องกัน				
ยังไม่ถึงกำหนดชำระ	2,248	4,698	2,219	4,534
ค้างชำระ				
ไม่เกิน 3 เดือน	9,703	13,013	9,531	12,756
3 - 6 เดือน	-	605	-	605
มากกว่า 12 เดือน	171	170	171	170
รวมลูกหนี้การค้าบริษัทอื่นที่เกี่ยวข้องกัน	12,122	18,486	11,921	18,065
รวมลูกหนี้การค้ากิจการที่เกี่ยวข้องกัน	71,360	36,097	92,162	53,014

Okun



Handwritten signature

7. สินทรัพย์ที่เกิดจากสัญญา-หมุนเวียน

สินทรัพย์ที่เกิดจากสัญญา ณ วันที่ 30 มิถุนายน พ.ศ. 2566 และวันที่ 31 ธันวาคม พ.ศ. 2565 ประกอบด้วย

หน่วย: พันบาท

	งบการเงินรวม		งบการเงินเฉพาะกิจการ	
	30 มิถุนายน พ.ศ. 2566	31 ธันวาคม พ.ศ. 2565	30 มิถุนายน พ.ศ. 2566	31 ธันวาคม พ.ศ. 2565
สินทรัพย์ที่เกิดจากสัญญา				
จำนวนเงินทั้งสิ้นที่บริษัทมีสิทธิ				
เรียกร้องจากผู้ว่าจ้าง	27,532	27,809	6,937	3,459
หัก ผลขาดทุนด้านเครดิตที่คาดว่าจะเกิดขึ้น	-	-	-	-
รวมมูลค่าสินทรัพย์ที่เกิดจากสัญญา-หมุนเวียน	27,532	27,809	6,937	3,459

ข้อมูลเพิ่มเติมเกี่ยวกับสัญญางานให้บริการที่เป็นงานที่อยู่ระหว่างทำในส่วนของสินทรัพย์ที่เกิดจากสัญญาที่มีอยู่ ณ วันที่ 30 มิถุนายน พ.ศ. 2566 และวันที่ 31 ธันวาคม พ.ศ. 2565 มีดังนี้

หน่วย: พันบาท

	งบการเงินรวม		งบการเงินเฉพาะกิจการ	
	30 มิถุนายน พ.ศ. 2566	31 ธันวาคม พ.ศ. 2565	30 มิถุนายน พ.ศ. 2566	31 ธันวาคม พ.ศ. 2565
จำนวนเงินของต้นทุนที่เกิดขึ้น				
บวกค่าไถ่ที่รับรู้จนถึงปัจจุบัน	164,341	175,101	28,634	29,410
หนี้สินที่เกิดจากสัญญา	12,814	13,213	1,763	2,707

(Handwritten signature)




(Handwritten signature)

8. เงินลงทุนในบริษัทร่วม

รายละเอียดของเงินลงทุนในบริษัทร่วมประกอบด้วย

ชื่อบริษัทร่วม	ประเภทกิจการ	สัดส่วนการถือหุ้นและสิทธิออกเสียงของกิจการ (ร้อยละ)		ทุนเรียกชำระแล้ว		งบการเงินรวม		งบการเงินเฉพาะกิจการ	
		30 มิถุนายน พ.ศ. 2566	31 ธันวาคม พ.ศ. 2565	30 มิถุนายน พ.ศ. 2566	31 ธันวาคม พ.ศ. 2565	วิธีส่วนได้เสีย	วิธีราคาทุน	30 มิถุนายน พ.ศ. 2566	31 ธันวาคม พ.ศ. 2565
บริษัท ไทย ออโต้ คอนเวอชั่น จำกัด	ผลิตชิ้นส่วนรถยนต์	20	20	74,500	74,500	212,424	211,431	14,900	14,900
บริษัท เคลด้า ไทยรุ่ง จำกัด	ผลิตเบาะรถยนต์และอุปกรณ์เกี่ยวกับรถยนต์	30	30	300,000	300,000	301,619	308,993	90,000	90,000
บริษัท เกียววะ ไทยรุ่ง จำกัด	ผลิตจำหน่าย เครื่องจักรขนาดใหญ่ทุกประเภท รวมทั้งอุปกรณ์อะไหล่ชิ้นส่วน	49	49	20,000	20,000	21,352	17,718	9,800	9,800
รวมเงินลงทุนในบริษัทร่วม				535,395	538,142	114,700	114,700	114,700	114,700



And

And

บริษัท	หน่วย:พันบาท			
	งบการเงินรวม			
	ส่วนแบ่งกำไร		ส่วนแบ่งกำไร	
	ในระหว่างงวดสามเดือนสิ้นสุด	ในระหว่างงวดหกเดือนสิ้นสุด	ในระหว่างงวดสามเดือนสิ้นสุด	ในระหว่างงวดหกเดือนสิ้นสุด
	วันที่ 30 มิถุนายน พ.ศ.	วันที่ 30 มิถุนายน พ.ศ.	วันที่ 30 มิถุนายน พ.ศ.	วันที่ 30 มิถุนายน พ.ศ.
	2566	2565	2566	2565
บริษัท ไทย ออโต้ คอนเวอชัน จำกัด	2,744	6,615	6,190	9,812
บริษัท เกลต้า ไทยรุ่ง จำกัด	1,682	9,550	13,026	18,052
บริษัท เคียววะ ไทยรุ่ง จำกัด	2,673	438	3,634	761
รวม	7,099	16,603	22,850	28,625

ส่วนแบ่งกำไรจากเงินลงทุนในบริษัทร่วมสามแห่ง ซึ่งรวมอยู่ในงบกำไรขาดทุนรวมสำหรับงวดสามเดือนและหกเดือน สิ้นสุดวันที่ 30 มิถุนายน พ.ศ. 2566 และ พ.ศ. 2565 ตามลำดับ คำนวณจากงบการเงินซึ่งจัดทำโดยฝ่ายบริหารของบริษัท ร่วมและยังไม่ได้สอบทานโดยผู้สอบบัญชีของบริษัทเหล่านั้น

ณ วันที่ 30 มิถุนายน พ.ศ. 2566 บริษัทได้รับงบการเงินของบริษัทร่วมแห่งหนึ่งซึ่งมีรอบระยะเวลาบัญชีสิ้นสุดวันที่ 31 มีนาคม พ.ศ. 2566 ซึ่งได้ผ่านการตรวจสอบของผู้สอบบัญชีรับอนุญาตของบริษัทร่วมแห่งนั้น โดยงบการเงินดังกล่าวไม่มีผลแตกต่างอย่างเป็นสาระสำคัญจากงบการเงินที่ฝ่ายบริหารของบริษัทร่วมได้จัดทำ

บริษัท	หน่วย:พันบาท	
	งบการเงินเฉพาะกิจการ	
	เงินปันผลที่บริษัทรับ	
	ระหว่างงวดสามเดือนและหกเดือนสิ้นสุด	
	วันที่ 30 มิถุนายน พ.ศ.	วันที่ 30 มิถุนายน พ.ศ.
	2566	2565
บริษัท ไทย ออโต้ คอนเวอชัน จำกัด	5,197	2,796
บริษัท เกลต้า ไทยรุ่ง จำกัด	20,400	3,600
รวม	25,597	6,396



Handwritten signature

Handwritten signature

9. เงินลงทุนในบริษัทย่อย-สุทธิ

เงินลงทุนในบริษัทย่อยตามที่แสดงอยู่ในงบการเงินเฉพาะกิจการมีรายละเอียดดังนี้

ชื่อบริษัทย่อย	ประเภทกิจการ	หน่วย: พันบาท							
		สัดส่วนการถือหุ้นและสิทธิการออกเสียงของกิจการ (ร้อยละ)		งบการเงินเฉพาะกิจการ					
		30 มิถุนายน พ.ศ. 2566	31 ธันวาคม พ.ศ. 2565	ทุนที่ชำระแล้ว	เงินลงทุนตามราคาทุน				
บริษัท ไทย วี.พี. ออโต้เซอร์วิส จำกัด	จำหน่ายอุปกรณ์ประดับยนต์ และอะไหล่รวมทั้งการบริการซ่อมรถยนต์	94	94	25,000	23,500	30 มิถุนายน พ.ศ. 2566	31 ธันวาคม พ.ศ. 2565	23,500	23,500
บริษัท ไทยรุ่ง ทูตส์ แอนด์ ใดส์ จำกัด	รับจ้างผลิตแม่พิมพ์ และอุปกรณ์ปั๊ม	94	94	27,000	27,000	30 มิถุนายน พ.ศ. 2566	31 ธันวาคม พ.ศ. 2565	25,380	25,380
บริษัท ไทยออโต้ เพรสทาร์ท จำกัด	ผลิตชิ้นส่วนตัวถังรถยนต์และแม่พิมพ์	91	91	400,000	400,000	30 มิถุนายน พ.ศ. 2566	31 ธันวาคม พ.ศ. 2565	364,000	364,000
บริษัท ทีทีอาร์ ไทยรุ่ง จำกัด	ประกอบคอตตัวถัง และซ่อมตกแต่ง ปรับปรุงเปลี่ยนแปลงตัวถังยานพาหนะทุกชนิด	99	99	1,087,000	1,087,000	30 มิถุนายน พ.ศ. 2566	31 ธันวาคม พ.ศ. 2565	616,838	616,838
ยึด ค่าเผื่อการด้อยค่าเงินลงทุน								(131,500)	(131,500)
รวมเงินลงทุนในบริษัทย่อย-สุทธิ								898,218	898,218

บริษัทย่อยที่ถือหุ้นโดยบริษัท ไทย วี.พี.ออโต้ เซอร์วิส จำกัด


บริษัท ไทยอิตีเมทคาร์ จำกัด

25,000

10,000

10,000

อุปกรณ์ประดับยนต์



บริษัท ไทยรุ่งยูนิออนคาร์ จำกัด (มหาชน)
THAI RING UNION CAR PUBLIC COMPANY LIMITED

บริษัท	หน่วย: พันบาท	
	งบการเงินเฉพาะกิจการ	เงินปันผลที่บริษัทรับ
	ระหว่างงวดสามเดือนและหกเดือนสิ้นสุดวันที่ 30 มิถุนายน พ.ศ.	
	2566	2565
บริษัท ไทยออดี เพอร์สพาร์ท จำกัด	27,300	7,280
รวม	27,300	7,280

10. อสังหาริมทรัพย์เพื่อการลงทุน-สุทธิ

รายการเปลี่ยนแปลงของบัญชีอสังหาริมทรัพย์เพื่อการลงทุนสำหรับงวดหกเดือนสิ้นสุดวันที่ 30 มิถุนายน พ.ศ. 2566 สรุปได้ดังนี้

	หน่วย: พันบาท	
	งบการเงินรวม	งบการเงินเฉพาะกิจการ
มูลค่าสุทธิตามบัญชี ณ วันที่ 1 มกราคม พ.ศ. 2566	331,664	169,735
ค่าเสื่อมราคาสำหรับงวด	(2,850)	(2,842)
มูลค่าสุทธิตามบัญชี ณ วันที่ 30 มิถุนายน พ.ศ. 2566	328,814	166,893

อสังหาริมทรัพย์เพื่อการลงทุนของกลุ่มบริษัทประกอบด้วยที่ดินและอาคารเพื่อให้เช่า โดยแต่ละสัญญาเช่าได้ระบุระยะเวลาเช่าเมื่อเริ่มแรกที่ไม่สามารถยกเลิกสัญญาเป็นเวลา 1-15 ปี

11. ที่ดิน อาคารและอุปกรณ์-สุทธิ

รายการเปลี่ยนแปลงของบัญชีที่ดิน อาคารและอุปกรณ์สำหรับงวดหกเดือนสิ้นสุดวันที่ 30 มิถุนายน พ.ศ. 2566 สรุปได้ดังนี้

	หน่วย: พันบาท	
	งบการเงินรวม	งบการเงินเฉพาะกิจการ
มูลค่าสุทธิตามบัญชี ณ วันที่ 1 มกราคม พ.ศ. 2566	1,623,711	815,834
ซื้อเพิ่ม/โอนเข้า-ราคาทุน	23,473	16,344
จำหน่าย/โอนออก/ตัดจำหน่าย ระหว่างงวด-มูลค่าสุทธิตามบัญชี	(2,701)	(1,279)
ค่าเสื่อมราคาสำหรับงวด	(60,044)	(24,749)
มูลค่าสุทธิตามบัญชี ณ วันที่ 30 มิถุนายน พ.ศ. 2566	1,584,439	806,150



[Handwritten signature]

[Handwritten signature]

12. สินทรัพย์สิทธิการใช้ - สุทธิ

รายการเปลี่ยนแปลงของบัญชีสินทรัพย์สิทธิการใช้ สำหรับงวดหกเดือนสิ้นสุดวันที่ 30 มิถุนายน พ.ศ. 2566 สรุปได้ดังนี้

	หน่วย: พันบาท	
	งบการเงินรวม	งบการเงินเฉพาะกิจการ
มูลค่าสุทธิตามบัญชี ณ วันที่ 1 มกราคม พ.ศ. 2566	4,943	8,647
ซื้อเพิ่ม	15,532	32,067
ตัดจำหน่ายระหว่างงวด-มูลค่าสุทธิตามบัญชี	(500)	(500)
ค่าเสื่อมราคา	(2,294)	(3,937)
มูลค่าสุทธิตามบัญชี ณ วันที่ 30 มิถุนายน พ.ศ. 2566	17,681	36,277

13. วงเงินสินเชื่อกับธนาคาร

ณ วันที่ 30 มิถุนายน พ.ศ. 2566 กลุ่มบริษัทมีวงเงินเบิกเกินบัญชีและวงเงินสินเชื่อระยะสั้นอื่นกับธนาคารจำนวน 100 ล้านบาท และ 1,623 ล้านบาท ตามลำดับ ในงบการเงินรวม และจำนวน 41 ล้านบาท และ 1,264 ล้านบาท ตามลำดับ ในงบการเงินเฉพาะกิจการ วงเงินดังกล่าวปลอดภาระค้ำประกัน

14. เจ้าหนี้การค้าและเจ้าหนี้หมุนเวียนอื่น

เจ้าหนี้การค้าและเจ้าหนี้หมุนเวียนอื่น ณ วันที่ 30 มิถุนายน พ.ศ. 2566 และวันที่ 31 ธันวาคม พ.ศ. 2565 ประกอบด้วย

	หน่วย: พันบาท			
	งบการเงินรวม		งบการเงินเฉพาะกิจการ	
	30 มิถุนายน พ.ศ. 2566	31 ธันวาคม พ.ศ. 2565	30 มิถุนายน พ.ศ. 2566	31 ธันวาคม พ.ศ. 2565
เจ้าหนี้การค้า				
เจ้าหนี้การค้ากิจการที่ไม่เกี่ยวข้องกัน	319,841	356,560	178,238	227,010
เจ้าหนี้การค้ากิจการที่เกี่ยวข้องกัน	-	20	36,042	32,438
ประมาณการหนี้สิน	11,190	9,946	9,990	8,746
รวมเจ้าหนี้การค้า	331,031	366,526	224,270	268,194
เจ้าหนี้หมุนเวียนอื่น				
เจ้าหนี้หมุนเวียนอื่นกิจการที่ไม่เกี่ยวข้องกัน	10,460	11,440	4,317	5,778
เจ้าหนี้หมุนเวียนอื่นกิจการที่เกี่ยวข้องกัน	4,401	4,584	2,740	1,897
อื่นๆ	95,813	85,173	64,418	56,057
รวมเจ้าหนี้หมุนเวียนอื่น	110,674	101,197	71,475	63,732
รวมเจ้าหนี้การค้าและเจ้าหนี้หมุนเวียนอื่น	441,705	467,723	295,745	331,926



15. สำรองเพื่อการจ่ายโดยใช้หุ้นเป็นเกณฑ์

ในระหว่างปีพ.ศ. 2564 บริษัท ได้ออกและเสนอขายใบสำคัญแสดงสิทธิที่จะซื้อหุ้นสามัญของบริษัทให้แก่กรรมการที่ปรึกษา และพนักงานของบริษัทและบริษัทย่อย (“โครงการ ESOP 2021”) จำนวน 29,000,000 หน่วย ราคาใช้สิทธิ 3.44 บาท ต่อหุ้น และอัตราการใช้สิทธิ 1 หน่วยต่อ 1 หุ้น และบริษัท ได้มีการปรับราคาใช้สิทธิและอัตราการใช้สิทธิที่จะซื้อหุ้นสามัญดังนี้

(1) ในวันที่ 11 พฤษภาคม พ.ศ. 2565 บริษัท ได้ดำเนินการปรับราคาใช้สิทธิที่จะซื้อหุ้นสามัญเป็น 3.433 บาทต่อหุ้น และอัตราการใช้สิทธิเป็น 1 หน่วยต่อ 1.002 หุ้น

(2) ในวันที่ 11 พฤษภาคม พ.ศ. 2566 บริษัท ได้ดำเนินการปรับราคาใช้สิทธิที่จะซื้อหุ้นสามัญเป็น 3.121 บาทต่อหุ้น และอัตราการใช้สิทธิเป็น 1 หน่วยต่อ 1.102 หุ้น

ในระหว่างงวด 6 เดือน ปี พ.ศ. 2566 มีผู้มาใช้สิทธิจำนวน 1,779,964 หน่วย คิดเป็นจำนวนหุ้น 1,835,520 หุ้น ทำให้หุ้นที่ออกและชำระแล้วจากเดิมจำนวน 604,302,675 บาทเป็น 606,138,195 บาท นอกจากนี้บริษัทยังทำการจ่ายปันผลเป็นหุ้นให้แก่ผู้ถือหุ้นเป็นจำนวนทั้งสิ้น 60,555,759 หุ้น (มูลค่าที่ตราไว้ หุ้นละ 1 บาท) (ตามหมายเหตุข้อ 16) ทำให้หุ้นที่ออกและชำระแล้ว ณ วันที่ 30 มิถุนายน พ.ศ. 2566 รวมเป็นจำนวนทั้งสิ้น 666,693,954 บาท

ในระหว่างงวด 6 เดือน ปี พ.ศ. 2565 มีผู้มาใช้สิทธิจำนวน 1,755,000 หน่วย คิดเป็นจำนวนหุ้น 1,757,228 หุ้น ทำให้หุ้นที่ออกและชำระแล้วจากเดิมจำนวน 595,446,931 บาทเป็น 597,204,159 บาท

ณ วันที่ 30 มิถุนายน พ.ศ. 2566 มีสิทธิที่ยังไม่ได้ใช้อยู่จำนวน 13,780,688 หน่วย

16. เงินปันผลจ่าย

ตามรายงานการประชุมสามัญผู้ถือหุ้นประจำปีของบริษัท เมื่อวันที่ 26 เมษายน พ.ศ. 2566 ผู้ถือหุ้นมีมติอนุมัติจ่ายปันผลจากกำไรสะสมให้แก่ผู้ถือหุ้นเป็นหุ้นปันผลในอัตรา 10 หุ้นเดิม ต่อ 1 หุ้นปันผล คิดเป็นอัตราการจ่ายปันผล 0.10 บาทต่อหุ้น และเงินสดในอัตราหุ้นละ 0.35 บาท รวมการจ่ายปันผลทั้งในรูปของหุ้นปันผลและเงินสด รวมทั้งสิ้นในอัตราหุ้นละ 0.45 บาท โดยบริษัทจ่ายเป็นหุ้นปันผลจำนวน 60,555,759 หุ้น และเงินปันผลจ่ายจำนวน 211.95 ล้านบาท รวมเป็นเงินทั้งสิ้น 272.50 ล้านบาท ในเดือนพฤษภาคม พ.ศ. 2566

ตามรายงานการประชุมสามัญผู้ถือหุ้นประจำปีของบริษัท เมื่อวันที่ 26 เมษายน พ.ศ. 2565 ผู้ถือหุ้นมีมติอนุมัติการจ่ายเงินปันผลจากกำไรสะสม ให้แก่ผู้ถือหุ้นในอัตราหุ้นละ 0.10 บาท รวมเป็นเงินทั้งสิ้น 59.61 ล้านบาท บริษัทจ่ายเงินปันผลดังกล่าวในเดือนพฤษภาคม พ.ศ. 2565



17. กำไรต่อหุ้นขั้นพื้นฐานและกำไรต่อหุ้นปรับลด

กำไรต่อหุ้นขั้นพื้นฐานและกำไรต่อหุ้นปรับลดสำหรับงวดสามเดือนและหกเดือนสิ้นสุดวันที่ 30 มิถุนายน พ.ศ. 2566 และ พ.ศ. 2565 แสดงวิธีการคำนวณ ได้ดังนี้

	สำหรับงวดสามเดือนสิ้นสุดวันที่ 30 มิถุนายน			
	งบการเงินรวม		งบการเงินเฉพาะกิจการ	
	2566	2565	2566	2565
กำไรสุทธิส่วนที่เป็นของ				
ผู้ถือหุ้นบริษัทใหญ่ (พันบาท)	30,505	102,257	78,954	103,567
จำนวนหุ้นสามัญที่ออก ณ ต้นงวด (พันหุ้น)	604,303	595,447	604,303	595,447
ผลกระทบจากหุ้นที่ออกระหว่างงวด				
โดยการ ใช้สิทธิซื้อหุ้นสามัญ (ESOP 2021)	6	210	6	210
จำนวนหุ้นสามัญถัวเฉลี่ยถ่วงน้ำหนัก				
ระหว่างงวด (ขั้นพื้นฐาน) (พันหุ้น)	604,309	595,657	604,309	595,657
กำไรต่อหุ้นขั้นพื้นฐาน (บาท)	0.05	0.17	0.13	0.17
จำนวนหุ้นสามัญ (ขั้นพื้นฐาน) (พันหุ้น)	604,309	595,657	604,309	595,657
ผลกระทบจากใบสำคัญแสดงสิทธิที่จะ				
ซื้อหุ้นสามัญ (ESOP 2021)	4,770	9,563	4,770	9,563
จำนวนหุ้นสามัญถัวเฉลี่ยถ่วงน้ำหนัก				
ระหว่างงวด (ปรับลด) (พันหุ้น)	609,079	605,220	609,079	605,220
กำไรต่อหุ้นปรับลด (บาท)	0.05	0.17	0.13	0.17



[Handwritten signature]

สำหรับงวดหกเดือนสิ้นสุดวันที่ 30 มิถุนายน

	งบการเงินรวม		งบการเงินเฉพาะกิจการ	
	2566	2565	2566	2565
กำไรสุทธิส่วนที่เป็นของ ผู้ถือหุ้นบริษัทใหญ่ (พันบาท)	109,780	174,316	143,533	169,777
จำนวนหุ้นสามัญที่ออก ณ ต้นงวด (พันหุ้น)	604,303	595,447	604,303	595,447
ผลกระทบจากหุ้นที่ออกระหว่างงวด				
โดยการ行使สิทธิซื้อหุ้นสามัญ (ESOP 2021)	686	296	686	296
จำนวนหุ้นสามัญถ่วงเฉลี่ยถ่วงน้ำหนัก ระหว่างงวด (ขั้นพื้นฐาน) (พันหุ้น)	604,989	595,743	604,989	595,743
กำไรต่อหุ้นขั้นพื้นฐาน (บาท)	0.18	0.29	0.24	0.28
จำนวนหุ้นสามัญ (ขั้นพื้นฐาน) (พันหุ้น)	604,989	595,743	604,989	595,743
ผลกระทบจากใบสำคัญแสดงสิทธิที่จะ ซื้อหุ้นสามัญ (ESOP 2021)	4,770	9,563	4,770	9,563
จำนวนหุ้นสามัญถ่วงเฉลี่ยถ่วงน้ำหนัก ระหว่างงวด (ปรับลด) (พันหุ้น)	609,759	605,306	609,759	605,306
กำไรต่อหุ้นปรับลด (บาท)	0.18	0.29	0.24	0.28

18. ข้อมูลทางการเงินจำแนกส่วนงาน

กลุ่มบริษัทได้นำเสนอข้อมูลทางการเงินจำแนกตามส่วนงานธุรกิจ โดยพิจารณาจากระบบการบริหาร การจัดการและโครงสร้างการรายงานทางการเงินภายในของกลุ่มบริษัทเป็นเกณฑ์ในการกำหนดส่วนงาน

ผลการดำเนินงานตามส่วนงาน และสินทรัพย์ตามส่วนงาน รวมรายการที่เกี่ยวข้องโดยตรงกับส่วนงาน หรือที่สามารถปันส่วนให้กับส่วนงานได้อย่างสมเหตุสมผล รายการที่ไม่สามารถปันส่วนได้ส่วนใหญ่ประกอบด้วย สินทรัพย์ รายได้อื่น ค่าใช้จ่ายในการขาย ค่าใช้จ่ายในการบริหาร และต้นทุนทางการเงิน

กลุ่มบริษัทดำเนินกิจการใน 3 ส่วนงานหลัก คือ

1. ธุรกิจรับจ้างประกอบและรับจ้างอื่นๆ ที่เกี่ยวกับรถยนต์
2. ธุรกิจผลิตอุปกรณ์สำหรับใช้ผลิตรถยนต์ (ประกอบด้วยธุรกิจรับจ้างผลิตแม่พิมพ์และจิ๊ก และธุรกิจผลิตและจำหน่ายอะไหล่และชิ้นส่วน) และ
3. ธุรกิจจำหน่ายรถยนต์และศูนย์บริการรถยนต์

(Signature)



(Signature)

บริษัทดำเนินธุรกิจในส่วนงานทางภูมิศาสตร์หลักในประเทศไทย

ข้อมูลทางการเงินจำแนกตามส่วนงานธุรกิจของกลุ่มบริษัทสำหรับงวดสามเดือนและหกเดือนสิ้นสุดวันที่ 30 มิถุนายน พ.ศ. 2566 และ พ.ศ. 2565 มีดังต่อไปนี้

หน่วย: ล้านบาท

งบการเงินรวม												
สำหรับงวดสามเดือน สิ้นสุดวันที่ 30 มิถุนายน												
	ธุรกิจรับจ้าง		ธุรกิจผลิต		ธุรกิจจำหน่าย				การตัดรายการ		งบการเงินรวม	
	ประกอบและ	รับจ้างอื่นๆ	อุปกรณ์	สำหรับใช้ผลิต	รถยนต์และ	ศูนย์บริการ	รถยนต์	อื่นๆ	บัญชีระหว่าง	กัน	2566	2565
	ที่เกี่ยวกับ	รถยนต์	รถยนต์	รถยนต์	รถยนต์	รถยนต์	รถยนต์	รถยนต์	รถยนต์	รถยนต์	รถยนต์	รถยนต์
	รถยนต์	รถยนต์	รถยนต์	รถยนต์	รถยนต์	รถยนต์	รถยนต์	รถยนต์	รถยนต์	รถยนต์	รถยนต์	รถยนต์
	2566	2565	2566	2565	2566	2565	2566	2565	2566	2565	2566	2565
รายได้จากภายนอก	198	313	351	335	25	69	2	1	-	-	576	718
รายได้ระหว่างส่วนงาน	2	-	35	36	19	62	3	1	(59)	(99)	-	-
รายได้ทั้งสิ้น	200	313	386	371	44	131	5	2	(59)	(99)	576	718
กำไรจากการดำเนินงานตามส่วนงาน	30	104	35	43	1	18	1	-	3	3	70	168
รายได้และค่าใช้จ่ายที่ไม่ได้เป็นส่วน:												
รายได้เงินปันผล											1	-
รายได้อื่น											28	21
ค่าใช้จ่ายในการขายและจัดจำหน่าย											(16)	(19)
ค่าใช้จ่ายในการบริหาร											(50)	(62)
ขาดทุนที่ยังไม่เกิดขึ้นจากการเปลี่ยนแปลงมูลค่ายุติธรรม												
สินทรัพย์ทางการเงิน											(1)	(2)
ส่วนแบ่งกำไรจากเงินลงทุนใน												
บริษัทร่วม-วิธีส่วนได้เสีย											7	17
ค่าใช้จ่ายภาษีเงินได้											(8)	(20)
กำไรสำหรับงวด											31	103



Anat

Okun

หน่วย: ล้านบาท

งบการเงินรวม

สำหรับงวดหกเดือน สิ้นสุดวันที่ 30 มิถุนายน

	ธุรกิจรับจ้าง		ธุรกิจผลิต		ธุรกิจจำหน่าย		การตัดรายการ		งบการเงินรวม			
	ประกอบและ รับจ้างอื่นๆ ที่เกี่ยวกับ รถยนต์	รับจ้างอื่นๆ ที่เกี่ยวกับ รถยนต์	อุปกรณ์ สำหรับใช้ผลิต รถยนต์	รถยนต์	รถยนต์และ ศูนย์บริการ รถยนต์	รถยนต์	อื่นๆ	การตัดรายการ บัญชีระหว่าง กัน	2566	2565		
รายได้จากภายนอก	455	592	757	690	61	97	2	3	-	-	1,275	1,382
รายได้ระหว่างส่วนงาน	3	-	74	73	54	86	8	4	(139)	(163)	-	-
รายได้ทั้งสิ้น	458	592	831	763	115	183	10	7	(139)	(163)	1,275	1,382
กำไรจากการดำเนินงานตามส่วนงาน	96	180	86	96	8	24	2	1	3	4	195	305
รายได้และค่าใช้จ่ายที่ไม่ได้เป็นส่วน:												
รายได้เงินปันผล											1	-
รายได้อื่น											51	37
ค่าใช้จ่ายในการขายและจัดจำหน่าย											(32)	(37)
ค่าใช้จ่ายในการบริหาร											(99)	(113)
ขาดทุนที่ยังไม่เกิดขึ้นจากการ เปลี่ยนแปลงมูลค่ายุติธรรม สินทรัพย์ทางการเงิน											(3)	(7)
ส่วนแบ่งกำไรจากเงินลงทุนใน บริษัทร่วม-วิธีส่วนได้เสีย											23	29
ค่าใช้จ่ายภาษีเงินได้											(25)	(38)
กำไรสำหรับงวด											111	176

(Handwritten signature)



บริษัท ไทยรุ่งยูนิออนคาร์ จำกัด (มหาชน)
THAI RUNG UNION CAR PUBLIC COMPANY LIMITED

(Handwritten signature)

ข้อมูลทางการเงินจำแนกสินทรัพย์ตามส่วนงานของกลุ่มบริษัท ณ วันที่ 30 มิถุนายน พ.ศ. 2566 และวันที่ 31 ธันวาคม พ.ศ. 2565 มีดังต่อไปนี้

หน่วย: ล้านบาท												
งบการเงินรวม												
ธุรกิจรับจ้าง		ธุรกิจผลิต		ธุรกิจจำหน่าย		อื่น ๆ		การตัดรายการ		งบการเงินรวม		
ประกอบและ	รับจ้างอื่นๆ	อุปกรณ์	สำหรับใช้ผลิต	รถยนต์และ	ศูนย์บริการ	รถยนต์	อื่น ๆ	บัญชีระหว่าง	กัน	2566	2565	
ที่เกี่ยวกับ	รถยนต์	รถยนต์	รถยนต์	รถยนต์	รถยนต์	2566	2565	2566	2565	2566	2565	
อสังหาริมทรัพย์เพื่อการลงทุน-สุทธิ	167	170	-	-	162	162	-	-	-	-	329	332
ที่ดิน อาคารและอุปกรณ์-สุทธิ	779	827	626	612	158	165	-	-	21	20	1,584	1,624
สินทรัพย์ส่วนกลาง											2,268	2,364
รวมสินทรัพย์											4,181	4,320

กลุ่มบริษัท ใช้เกณฑ์ในการกำหนดราคาระหว่างกันตามที่กล่าวไว้ในหมายเหตุประกอบงบการเงินข้อ 4

ลูกค้ายาใหญ่

สำหรับงวดหกเดือนสิ้นสุดวันที่ 30 มิถุนายน พ.ศ. 2566 มีลูกค้ายาสำคัญสองราย คิดเป็นร้อยละ 10 ของรายได้ทั้งหมดของกลุ่มบริษัท

19. ภาวะผูกพัน

ณ วันที่ 30 มิถุนายน พ.ศ. 2566 และวันที่ 31 ธันวาคม พ.ศ. 2565 กลุ่มบริษัทมีหนังสือค้ำประกันซึ่งออกโดยธนาคารในนามกลุ่มบริษัทเหลืออยู่เป็นจำนวนเงินดังนี้

	หน่วย: ล้านบาท	
	งบการเงินรวม	งบการเงินเฉพาะกิจการ
ณ วันที่ 30 มิถุนายน พ.ศ. 2566		
เพื่อค้ำประกันผลงาน	9.88	-
เพื่อค้ำประกันการใช้ไฟฟ้าและอื่นๆ	8.01	5.66
ณ วันที่ 31 ธันวาคม พ.ศ. 2565		
เพื่อค้ำประกันผลงาน	12.09	0.21
เพื่อค้ำประกันการใช้ไฟฟ้าและอื่นๆ	7.97	5.62



[Signature]

[Signature]

20. การจัดประเภทรายการ

กลุ่มบริษัท ได้มีการจัดประเภทรายการบัญชีบางรายการในงบแสดงฐานะการเงิน ณ วันที่ 31 ธันวาคม พ.ศ. 2565 และงบกำไรขาดทุนเบ็ดเสร็จสำหรับงวดสามเดือนและหกเดือน สิ้นสุดวันที่ 30 มิถุนายน พ.ศ. 2565 ใหม่ เพื่อให้สอดคล้องกับการจัดประเภทรายการบัญชีในงวดปัจจุบัน การจัดประเภทรายการใหม่มีดังต่อไปนี้

รายการบัญชี	หน่วย: พันบาท		
	งบการเงินรวม		
	ตามที่รายงานไว้	จำนวนที่ จัดประเภท	ตามที่ จัดประเภทใหม่
งบแสดงฐานะการเงิน			
เจ้าหนี้การค้าและเจ้าหนี้หมุนเวียนอื่น	475,679	(7,956)	467,723
หนี้สินไม่หมุนเวียนอื่น	-	7,956	7,956
		-	
รายการบัญชี	หน่วย: พันบาท		
	งบการเงินเฉพาะกิจการ		
	ตามที่รายงานไว้	จำนวนที่ จัดประเภท	ตามที่ จัดประเภทใหม่
งบแสดงฐานะการเงิน			
เจ้าหนี้การค้าและเจ้าหนี้หมุนเวียนอื่น	339,882	(7,956)	331,926
หนี้สินไม่หมุนเวียนอื่น	-	7,956	7,956
		-	

Handwritten signature



Handwritten signature

รายการบัญชี	หน่วย: พันบาท		
	งบการเงินรวม		
	สำหรับงวดสามเดือน สิ้นสุดวันที่ 30 มิถุนายน		
	ตามที่รายงานไว้	จำนวนที่ จัดประเภท	ตามที่ จัดประเภทใหม่
งบกำไรขาดทุนเบ็ดเสร็จ			
รายได้อื่น	21,765	(732)	21,033
กำไรจากการขายสินทรัพย์ทางการเงิน	-	732	732
ค่าใช้จ่ายในการบริหาร	(63,834)	2,325	(61,509)
ขาดทุนที่ยังไม่เกิดขึ้นจากการเปลี่ยนแปลง มูลค่ายุติธรรมสินทรัพย์ทางการเงิน	-	(2,325)	(2,325)
		-	

รายการบัญชี	หน่วย: พันบาท		
	งบการเงินรวม		
	สำหรับงวดหกเดือน สิ้นสุดวันที่ 30 มิถุนายน		
	ตามที่รายงานไว้	จำนวน ที่จัดประเภท	ตามที่ จัดประเภทใหม่
งบกำไรขาดทุนเบ็ดเสร็จ			
รายได้อื่น	37,693	(861)	36,832
กำไรจากการขายสินทรัพย์ทางการเงิน	-	861	861
ค่าใช้จ่ายในการบริหาร	(119,994)	7,353	(112,641)
ขาดทุนที่ยังไม่เกิดขึ้นจากการเปลี่ยนแปลง มูลค่ายุติธรรมสินทรัพย์ทางการเงิน	-	(7,353)	(7,353)
		-	



รายการบัญชี	หน่วย: พันบาท		
	งบการเงินเฉพาะกิจการ		
	สำหรับงวดสามเดือน สิ้นสุดวันที่ 30 มิถุนายน		
	จำนวน	ตามที่	
	ตามที่รายงานไว้	ที่จัดประเภท	จัดประเภทใหม่
งบกำไรขาดทุนเบ็ดเสร็จ			
รายได้อื่น	19,135	(249)	18,886
กำไรจากการขายสินทรัพย์ทางการเงิน	-	249	249
ค่าใช้จ่ายในการบริหาร	(42,470)	1,938	(40,532)
ขาดทุนที่ยังไม่เกิดขึ้นจากการเปลี่ยนแปลง			
มูลค่ายุติธรรมสินทรัพย์ทางการเงิน	-	(1,938)	(1,938)
		-	

รายการบัญชี	หน่วย: พันบาท		
	งบการเงินเฉพาะกิจการ		
	สำหรับงวดหกเดือน สิ้นสุดวันที่ 30 มิถุนายน		
	จำนวน	ตามที่	
	ตามที่รายงานไว้	ที่จัดประเภท	จัดประเภทใหม่
งบกำไรขาดทุนเบ็ดเสร็จ			
รายได้อื่น	33,917	(378)	33,539
กำไรจากการขายสินทรัพย์ทางการเงิน	-	378	378
ค่าใช้จ่ายในการบริหาร	(88,383)	7,082	(81,301)
ขาดทุนที่ยังไม่เกิดขึ้นจากการเปลี่ยนแปลง			
มูลค่ายุติธรรมสินทรัพย์ทางการเงิน	-	(7,082)	(7,082)
		-	

21. การอนุมัติงบการเงินระหว่างกาล

งบการเงินนี้ได้รับอนุมัติให้ออกโดยคณะกรรมการบริษัทเมื่อวันที่ 11 สิงหาคม พ.ศ. 2566



11