

บริษัท ไทยรุ่งยูเนี่ยนคาร์ จำกัด (มหาชน) และบริษัทย่อย

งบการเงินระหว่างกาล

และรายงานการสอบทานข้อมูลทางการเงินระหว่างกาลโดยผู้สอบบัญชีรับอนุญาต

สำหรับงวดสามเดือนและหกเดือนสิ้นสุดวันที่ 30 มิถุนายน พ.ศ. 2567

รายงานการสอบทานข้อมูลทางการเงินระหว่างกาลโดยผู้สอบบัญชีรับอนุญาต**เสนอ คณะกรรมการ บริษัท ไทยรุ่งยูเนี่ยนคาร์ จำกัด (มหาชน)**

ข้าพเจ้าได้สอบทานข้อมูลทางการเงินรวมระหว่างกาลของบริษัท ไทยรุ่งยูเนี่ยนคาร์ จำกัด (มหาชน) และบริษัทย่อย และข้อมูลทางการเงินเฉพาะกิจการระหว่างกาลของบริษัท ไทยรุ่งยูเนี่ยนคาร์ จำกัด (มหาชน) ซึ่งประกอบด้วย งบฐานะการเงินรวมและงบฐานะการเงินเฉพาะกิจการ ณ วันที่ 30 มิถุนายน พ.ศ. 2567 งบกำไรขาดทุนเบ็ดเสร็จรวมและ งบกำไรขาดทุนเบ็ดเสร็จเฉพาะกิจการสำหรับงวดสามเดือนและหกเดือนสิ้นสุดวันเดียวกัน งบการเปลี่ยนแปลงส่วนของผู้ถือหุ้นรวมและงบการเปลี่ยนแปลงส่วนของผู้ถือหุ้นเฉพาะกิจการ และงบกระแสเงินสดรวมและงบกระแสเงินสดเฉพาะกิจการสำหรับงวดหกเดือนสิ้นสุดวันเดียวกัน และหมายเหตุประกอบงบการเงินระหว่างกาลแบบย่อ ซึ่งผู้บริหารของกิจการ เป็นผู้รับผิดชอบในการจัดทำและนำเสนอข้อมูลทางการเงินรวมและข้อมูลทางการเงินเฉพาะกิจการระหว่างกาลนี้ตาม มาตรฐานการบัญชีฉบับที่ 34 เรื่องการรายงานทางการเงินระหว่างกาล ส่วนข้าพเจ้าเป็นผู้รับผิดชอบในการให้ข้อสรุปเกี่ยวกับข้อมูลทางการเงินรวมและข้อมูลทางการเงินเฉพาะกิจการระหว่างกาลดังกล่าวจากผลการสอบทานของข้าพเจ้า

ขอบเขตการสอบทาน

ยกเว้นเรื่องที่จะกล่าวไว้ในวรรคเกณฑ์สำหรับข้อสรุปแบบมีเงื่อนไข ข้าพเจ้าได้ปฏิบัติตามสอบทานตามมาตรฐานงานสอบทานรหัส 2410 “การสอบทานข้อมูลทางการเงินระหว่างกาลโดยผู้สอบบัญชีรับอนุญาตของกิจการ” การสอบทานข้อมูลทางการเงินระหว่างกาลประกอบด้วย การใช้วิธีการสอบตามบุคลากรซึ่งส่วนใหญ่เป็นผู้รับผิดชอบด้านการเงินและบัญชี และการวิเคราะห์เปรียบเทียบและวิธีการสอบทานอื่น การสอบทานนี้มีขอบเขตจำกัดกว่าการตรวจสอบตาม มาตรฐานการสอบบัญชี ทำให้ข้าพเจ้าไม่สามารถได้ความเชื่อมั่นว่าจะพบเรื่องที่มีนัยสำคัญทั้งหมดซึ่งอาจจะพบได้จากการตรวจสอบ ดังนั้น ข้าพเจ้าจึงไม่อาจแสดงความเห็นต่อข้อมูลทางการเงินระหว่างกาลที่สอบทานได้

เกณฑ์สำหรับข้อสรุปแบบมีเงื่อนไข

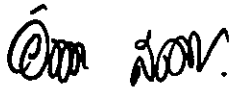
ตามที่กล่าวไว้ในหมายเหตุประกอบงบการเงินข้อ 8 งบการเงินรวมของบริษัท ณ วันที่ 30 มิถุนายน พ.ศ. 2567 ได้รวมเงินลงทุนในบริษัทร่วมสามแห่งซึ่งบันทึกโดยวิธีส่วนได้เสียจำนวน 556.43 ล้านบาท และสำหรับงวดสามเดือนและหกเดือนสิ้นสุดวันที่ 30 มิถุนายน พ.ศ. 2567 ได้บันทึกส่วนแบ่งกำไรจากเงินลงทุนในบริษัทร่วมสามแห่งจำนวน 10.35 ล้านบาท และ 25.93 ล้านบาท ตามลำดับ บริษัทได้บันทึกเงินลงทุนและส่วนแบ่งกำไรจากเงินลงทุนดังกล่าวโดยใช้งบการเงินของฝ่ายบริหารของบริษัทร่วมดังกล่าวที่ยังไม่ได้ผ่านการสอบทานโดยผู้สอบบัญชีของบริษัทร่วมเหล่านั้น

ข้อสรุปแบบมีเงื่อนไข

ยกเว้นผลของรายการปรับปรุงซึ่งอาจจำเป็นต่อข้อมูลทางการเงินรวมและข้อมูลทางการเงินเฉพาะกิจการระหว่างกาลซึ่งข้าพเจ้าอาจพบหากสถานการณ์ไม่เป็นดังที่กล่าวข้างต้น ข้าพเจ้าไม่พบสิ่งที่เป็นเหตุให้เชื่อว่าข้อมูลทางการเงินรวมและข้อมูลทางการเงินเฉพาะกิจการระหว่างกาลดังกล่าวไม่ได้จัดทำขึ้นตามมาตรฐานการบัญชี ฉบับที่ 34 เรื่อง การรายงานทางการเงินระหว่างกาล ในสาระสำคัญจากการสอบทานของข้าพเจ้า

ข้อมูลอื่น

งบฐานะการเงินรวมและงบฐานะการเงินเฉพาะกิจการของ บริษัท ไทยรุ่งยูเนี่ยนคาร์ จำกัด (มหาชน) และบริษัทย่อยและเฉพาะกิจการของบริษัท ไทยรุ่งยูเนี่ยนคาร์ จำกัด (มหาชน) ตามลำดับ ณ วันที่ 31 ธันวาคม พ.ศ. 2566 ที่แสดงเป็นข้อมูลเปรียบเทียบตรวจสอบโดยผู้สอบบัญชีอื่นในสำนักงานเดียวกันกับข้าพเจ้า ซึ่งแสดงความเห็นอย่างมีเงื่อนไขเกี่ยวกับการบันทึกบัญชีเงินลงทุนในบริษัทร่วมตามรายงานลงวันที่ 28 กุมภาพันธ์ พ.ศ. 2567 และงบกำไรขาดทุนและกำไรขาดทุนเบ็ดเสร็จรวม และงบกำไรขาดทุนและกำไรขาดทุนเบ็ดเสร็จเฉพาะกิจการ สำหรับงวดสามเดือนและงวดหกเดือนสิ้นสุดวันที่ 30 มิถุนายน พ.ศ. 2566 และงบการเปลี่ยนแปลงส่วนของผู้ถือหุ้นรวมและงบการเปลี่ยนแปลงส่วนของผู้ถือหุ้นเฉพาะกิจการ และงบกระแสเงินสดรวมและงบกระแสเงินสดเฉพาะกิจการ สำหรับงวดหกเดือนสิ้นสุดวันที่ 30 มิถุนายน พ.ศ. 2566 ที่แสดงเป็นข้อมูลเปรียบเทียบสอบทานโดยผู้สอบบัญชีอื่นในสำนักงานเดียวกันกับข้าพเจ้า โดยให้ข้อสรุปแบบมีเงื่อนไขเกี่ยวกับการบันทึกบัญชีเงินลงทุนในบริษัทร่วมตามรายงานลงวันที่ 11 สิงหาคม พ.ศ. 2566



(นางสาวอัจฉรา สุขโนบุญ)

ผู้สอบบัญชีรับอนุญาตเลขทะเบียน 4642

บริษัท เอเอ็นเอส ออดิท จำกัด

กรุงเทพฯ วันที่ 13 สิงหาคม พ.ศ. 2567

บริษัท ไทยรุ่งยูเนี่ยนคาร์ จำกัด (มหาชน) และบริษัทย่อย
 งบฐานะการเงิน
 ณ วันที่ 30 มิถุนายน พ.ศ. 2567

		หน่วย:พันบาท			
		งบการเงินรวม		งบการเงินเฉพาะกิจการ	
		30 มิถุนายน พ.ศ. 2567	31 ธันวาคม พ.ศ. 2566	30 มิถุนายน พ.ศ. 2567	31 ธันวาคม พ.ศ. 2566
		"ยังไม่ได้ตรวจสอบ สอบทานแล้ว"		"ยังไม่ได้ตรวจสอบ สอบทานแล้ว"	
หมายเหตุ		"ตรวจสอบแล้ว"	"ตรวจสอบแล้ว"	"สอบทานแล้ว"	"ตรวจสอบแล้ว"
สินทรัพย์					
สินทรัพย์หมุนเวียน					
	เงินสดและรายการเทียบเท่าเงินสด	236,686	325,476	149,460	194,112
	สินทรัพย์ทางการเงินหมุนเวียน	5 762,407	649,661	612,124	549,192
	ลูกหนี้การค้าและลูกหนี้หมุนเวียนอื่น-สุทธิ	4,6 401,837	423,568	282,764	303,538
	สินทรัพย์ที่เกิดจากสัญญา-หมุนเวียน	7 23,251	32,089	4,774	11,430
	เงินให้กู้ยืมระยะสั้นแก่กิจการที่เกี่ยวข้องกัน	4 -	88,296	208,000	171,296
	สินค้าคงเหลือ-สุทธิ	324,297	328,779	269,577	270,007
	สินทรัพย์ที่ถือไว้เพื่อขาย	-	3,232	-	-
	รวมสินทรัพย์หมุนเวียน	1,748,478	1,851,101	1,526,699	1,499,575
สินทรัพย์ไม่หมุนเวียน					
	เงินลงทุนในบริษัทร่วม	8 556,427	545,518	114,700	114,700
	เงินลงทุนในบริษัทย่อย-สุทธิ	9 -	-	951,718	951,718
	เงินลงทุนระยะยาวอื่น-สุทธิ	-	-	-	-
	อสังหาริมทรัพย์เพื่อการลงทุน-สุทธิ	10 759,465	769,623	168,666	293,909
	ที่ดิน อาคารและอุปกรณ์-สุทธิ	11 1,078,204	1,110,299	693,274	702,426
	สินทรัพย์สิทธิการเช่า-สุทธิ	12 13,094	15,388	16,004	18,562
	สินทรัพย์ไม่มีตัวตน-สุทธิ	7,761	7,264	7,086	6,452
	สินทรัพย์ภายใต้การควบคุม-สุทธิ	10,706	11,357	11,448	12,942
	สินทรัพย์ไม่หมุนเวียนอื่น-สุทธิ	63,745	56,022	41,876	35,954
	รวมสินทรัพย์ไม่หมุนเวียน	2,489,402	2,515,471	2,004,772	2,136,663
	รวมสินทรัพย์	4,237,880	4,366,572	3,531,471	3,636,238



[Handwritten signature]

บริษัท ไทยรุ่งยูนิคอนคาร์ จำกัด (มหาชน) และบริษัทย่อย

งบฐานะการเงิน

ณ วันที่ 30 มิถุนายน พ.ศ. 2567

		หน่วย: พันบาท			
		งบการเงินรวม		งบการเงินเฉพาะกิจการ	
		30 มิถุนายน พ.ศ. 2567	31 ธันวาคม พ.ศ. 2566	30 มิถุนายน พ.ศ. 2567	31 ธันวาคม พ.ศ. 2566
		"ยังไม่ได้ตรวจสอบ สอบทานแล้ว"	"ตรวจสอบแล้ว"	"ยังไม่ได้ตรวจสอบ สอบทานแล้ว"	"ตรวจสอบแล้ว"
หมายเหตุ					
	หนี้สินและส่วนของผู้ถือหุ้น				
	หนี้สินหมุนเวียน				
	เจ้าหนี้การค้าและเจ้าหนี้หมุนเวียนอื่น	4,14	416,479	540,578	297,630
	หนี้สินตามสัญญาเช่า				
	ที่ถึงกำหนดชำระภายในหนึ่งปี		4,449	4,375	4,977
	ภายในหนึ่งปี		20,565	7,618	20,123
	รวมหนี้สินหมุนเวียน		441,493	552,571	322,730
	หนี้สินไม่หมุนเวียน				
	หนี้สินตามสัญญาเช่า-สุทธิ		8,645	11,013	11,027
	ประมาณการหนี้สินไม่หมุนเวียน				
	สำหรับผลประโยชน์พนักงาน		65,647	73,381	47,098
	หนี้สินไม่หมุนเวียนอื่น		25,435	25,434	11,935
	รวมหนี้สินไม่หมุนเวียน		99,727	109,828	70,060
	รวมหนี้สิน		541,220	662,399	392,790
	ส่วนของผู้ถือหุ้น				
	ทุนเรือนหุ้น				
	ทุนจดทะเบียน	15			
	หุ้นสามัญ 682,642,653 หุ้น มูลค่าหุ้นละ 1 บาท		682,643	-	682,643
	หุ้นสามัญ 681,883,894 หุ้น มูลค่าหุ้นละ 1 บาท		-	681,884	-
	ทุนที่ออกและชำระแล้ว	16			
	หุ้นสามัญ 668,181,654 หุ้น มูลค่าหุ้นละ 1 บาท		-	668,182	-
	หุ้นสามัญ 672,899,058 หุ้น มูลค่าหุ้นละ 1 บาท		672,899	-	672,899
	ส่วนเกินมูลค่าหุ้น				
	ส่วนเกินมูลค่าหุ้นสามัญ		775,779	763,383	775,779
	สำรองเพื่อการจ่ายโดยหุ้นเป็นเกณฑ์	16	21,571	23,241	21,571
	กำไรสะสม				
	จัดสรรแล้ว				
	สำรองตามกฎหมาย		68,188	68,188	68,188
	ยังไม่ได้จัดสรร		2,100,298	2,122,497	1,600,244
	องค์ประกอบอื่นของส่วนของผู้ถือหุ้น		-	-	-
	รวมส่วนของบริษัทใหญ่		3,638,735	3,645,491	3,138,681
	ส่วนได้เสียที่ไม่มีอำนาจควบคุม		57,925	58,682	-
	รวมส่วนของผู้ถือหุ้น		3,696,660	3,704,173	3,138,681
	รวมหนี้สินและส่วนของผู้ถือหุ้น		4,237,880	4,366,572	3,531,471

หมายเหตุประกอบงบการเงินเป็นส่วนหนึ่งของงบการเงินนี้



บริษัท ไทยรุ่งยูนิคอนคาร์ จำกัด (มหาชน)
THAI SUNGHUNICH CAR PUBLIC COMPANY LIMITED

บริษัท ไทยรุ่งยูเนียนคาร์ จำกัด (มหาชน) และบริษัทย่อย
งบกำไรขาดทุนเบ็ดเสร็จ
สำหรับงวดสามเดือนสิ้นสุดวันที่ 30 มิถุนายน พ.ศ. 2567

"ยังไม่ได้ตรวจสอบ
สอบทานแล้ว"

หมายเหตุ	หน่วย:พันบาท			
	งบการเงินรวม		งบการเงินเฉพาะกิจการ	
	2567	2566	2567	2566
รายได้				
รายได้จากการขาย	469,180	506,619	340,697	324,803
รายได้จากการให้บริการ	40,606	50,886	40,287	50,701
รายได้งานตามสัญญา	10,574	17,800	1,629	6,059
รวมรายได้	520,360	575,305	382,613	381,563
ต้นทุน				
ต้นทุนขาย	(403,693)	(452,026)	(281,306)	(274,086)
ต้นทุนจากการให้บริการ	(30,677)	(41,032)	(30,482)	(40,482)
ต้นทุนงานตามสัญญา	(9,425)	(11,840)	(1,718)	(5,913)
รวมต้นทุน	(443,795)	(504,898)	(313,506)	(320,481)
กำไรขั้นต้น	76,565	70,407	69,107	61,082
รายได้เงินปันผล	8,9	1,434	1,257	25,552
รายได้อื่น	18	39,775	27,951	55,102
กำไร(ขาดทุน)จากการขายสินทรัพย์ทางการเงินหมุนเวียน		(458)	65	(554)
ค่าใช้จ่ายในการขายและจัดจำหน่าย		(10,550)	(16,007)	(9,253)
ค่าใช้จ่ายในการบริหาร		(58,328)	(50,207)	(35,659)
กำไรจากกิจกรรมดำเนินงาน		48,438	33,466	104,295
ขาดทุนที่ยังไม่เกิดขึ้นจากการเปลี่ยนแปลงมูลค่าสุทธิธรรม				
สินทรัพย์ทางการเงิน		(1,536)	(1,387)	(2,127)
ต้นทุนทางการเงิน		(128)	(164)	(148)
ส่วนแบ่งกำไรจากเงินลงทุนในบริษัทร่วม				
ตามวิธีส่วนได้เสีย	8	10,346	7,099	-
กำไรก่อนภาษีเงินได้		57,120	39,014	102,020
ค่าใช้จ่ายภาษีเงินได้		(14,869)	(8,138)	(15,472)
กำไรสำหรับงวด		42,251	30,876	86,548
กำไร (ขาดทุน) เบ็ดเสร็จอื่นสำหรับงวด		-	-	-
กำไร (ขาดทุน) เบ็ดเสร็จรวมสำหรับงวด		42,251	30,876	86,548
การแบ่งปันกำไร (ขาดทุน) และกำไร (ขาดทุน) เบ็ดเสร็จรวม				
ส่วนที่เป็นของบริษัทใหญ่		42,473	30,505	86,548
ส่วนที่เป็นของส่วนได้เสียที่ไม่มีอำนาจควบคุม		(222)	371	-
		42,251	30,876	86,548
กำไรต่อหุ้น	19			
กำไรต่อหุ้นขั้นพื้นฐาน (บาท)		0.06	0.05	0.13
กำไรต่อหุ้นปรับลด (บาท)		0.06	0.05	0.13


หมายเหตุประกอบงบการเงินเป็นส่วนหนึ่งของงบการเงินนี้



บริษัท ไทยรุ่งยูเนี่ยนคาร์ จำกัด (มหาชน) และบริษัทย่อย
งบกำไรขาดทุนเบ็ดเสร็จ
สำหรับงวดหกเดือนสิ้นสุดวันที่ 30 มิถุนายน พ.ศ. 2567

"ยังไม่ได้ตรวจสอบ
สอบทานแล้ว"

หมายเหตุ	หน่วย: พันบาท			
	งบการเงินรวม		งบการเงินเฉพาะกิจการ	
	2567	2566	2567	2566
รายได้				
รายได้จากการขาย	977,682	1,067,117	666,909	700,149
รายได้จากการให้บริการ	95,547	160,694	92,051	160,652
รายได้จางตามสัญญา	30,506	46,490	8,916	14,496
รวมรายได้	1,103,735	1,274,301	767,876	875,297
ต้นทุน				
ต้นทุนขาย	(849,051)	(937,221)	(550,561)	(580,798)
ต้นทุนจากการให้บริการ	(70,652)	(108,974)	(69,073)	(108,201)
ต้นทุนงานตามสัญญา	(24,589)	(33,556)	(8,553)	(14,258)
รวมต้นทุน	(944,292)	(1,079,751)	(628,187)	(703,257)
กำไรขั้นต้น	159,443	194,550	139,689	172,040
รายได้เงินปันผล	8,9	1,434	25,552	54,154
รายได้อื่น	18	84,947	82,790	44,377
กำไรจากการขายสินทรัพย์ทางการเงินหมุนเวียน	5	1,375	537	-
ค่าใช้จ่ายในการขายและจัดจำหน่าย		(22,856)	(31,668)	(21,068)
ค่าใช้จ่ายในการบริหาร		(109,319)	(98,429)	(79,937)
กำไรจากกิจกรรมดำเนินงาน		115,024	158,033	169,566
ขาดทุนที่ยังไม่เกิดขึ้นจากการเปลี่ยนแปลงมูลค่ายุติธรรม				
สินทรัพย์ทางการเงิน	5	(1,849)	(2,132)	(2,951)
ต้นทุนทางการเงิน		(265)	(306)	(610)
ส่วนแบ่งกำไรจากเงินลงทุนในบริษัทร่วม				
ตามวิธีส่วนได้เสีย	8	25,927	-	-
กำไรก่อนภาษีเงินได้		138,837	155,595	166,005
ค่าใช้จ่ายภาษีเงินได้		(26,367)	(25,964)	(22,472)
กำไรสำหรับงวด		112,470	129,631	143,533
กำไร (ขาดทุน) เบ็ดเสร็จอื่นสำหรับงวด		-	-	-
กำไร (ขาดทุน) เบ็ดเสร็จรวมสำหรับงวด		112,470	129,631	143,533
การแบ่งปันกำไรและกำไร (ขาดทุน) เบ็ดเสร็จรวม				
ส่วนที่เป็นของบริษัทใหญ่		112,327	129,631	143,533
ส่วนที่เป็นของส่วนได้เสียที่ไม่มีอำนาจควบคุม		143	1,129	-
		112,470	129,631	143,533
กำไรต่อหุ้น				
กำไรต่อหุ้นขั้นพื้นฐาน (บาท)		0.17	0.18	0.24
กำไรต่อหุ้นปรับลด (บาท)		0.17	0.18	0.24




บริษัท ไทยรุ่งเรืองเอ็นคาร์ จำกัด (มหาชน) และบริษัทย่อย
 งบการเปลี่ยนแปลงส่วนของผู้ถือหุ้น
 สำหรับงวดหกเดือนสิ้นสุดวันที่ 30 มิถุนายน พ.ศ. 2567

"ซึ่งไม่ได้ตรวจสอบ
 สอบทานแล้ว"

หน่วย: ล้านบาท

หมายเหตุ	งบการเงินรวม										รวมส่วน ของผู้ถือหุ้น
	ส่วนของผู้ถือหุ้นบริษัทใหญ่					ส่วนได้เสียที่ ไม่มีอำนาจ ควบคุม					
	ทุนที่ออกและ ชำระแล้ว	ส่วนเกินมูลค่า หุ้นสามัญ	สำรองเพื่อ การจ่ายโดยใช้ หุ้นเป็นเกณฑ์	กำไรสะสม	องค์ประกอบอื่น ของส่วนของผู้ถือ หุ้น	รวมส่วนของผู้ ถือหุ้น บริษัทใหญ่	ส่วนได้เสียที่ ไม่มีอำนาจ ควบคุม	รวมส่วน ของผู้ถือหุ้น	ส่วนได้เสียที่ ไม่มีอำนาจ ควบคุม	รวมส่วน ของผู้ถือหุ้น	
ยอดคงเหลือ ณ วันที่ 1 มกราคม พ.ศ. 2567	668,182	763,383	23,241	68,188	2,122,497	3,645,491	58,682	3,704,173			
การเปลี่ยนแปลงในส่วนของผู้ถือหุ้นสำหรับงวด :											
ออกหุ้นสามัญจากการใช้สิทธิ ESOP-2021	4,717	12,396	-	-	-	17,113	-	17,113			
สำรองเพื่อการจ่ายโดยใช้หุ้นเป็นเกณฑ์	-	-	(1,670)	-	-	(1,670)	-	(1,670)			
เงินปันผลจ่ายให้ผู้ถือหุ้นของบริษัท	-	-	-	-	(134,526)	(134,526)	-	(134,526)			
เงินปันผลของบริษัทย่อยให้กับส่วนได้เสียที่ไม่มีอำนาจควบคุม	-	-	-	-	-	-	(900)	(900)			
กำไรสำหรับงวด	-	-	-	-	112,327	112,327	143	112,470			
ยอดคงเหลือ ณ วันที่ 30 มิถุนายน พ.ศ. 2567	672,899	775,779	21,571	68,188	2,100,298	3,638,735	57,925	3,696,660			
ยอดคงเหลือ ณ วันที่ 1 มกราคม พ.ศ. 2566	604,303	754,082	22,302	61,985	2,217,977	3,660,649	60,207	3,720,856			
การเปลี่ยนแปลงในส่วนของผู้ถือหุ้นสำหรับงวด :											
ออกหุ้นสามัญจากการใช้สิทธิ ESOP-2021	1,835	5,314	-	-	-	7,149	-	7,149			
สำรองเพื่อการจ่ายโดยใช้หุ้นเป็นเกณฑ์	-	-	778	-	-	778	-	778			
จ่ายหุ้นปันผลและเงินปันผลจ่ายให้ผู้ถือหุ้นของบริษัท	60,556	-	-	-	(272,502)	(211,946)	-	(211,946)			
เงินปันผลของบริษัทย่อยให้กับส่วนได้เสียที่ไม่มีอำนาจควบคุม	-	-	-	-	-	-	(2,700)	(2,700)			
กำไรสำหรับงวด	-	-	-	-	109,780	109,780	1,129	110,909			
ยอดคงเหลือ ณ วันที่ 30 มิถุนายน พ.ศ. 2566	666,694	759,396	23,080	61,985	2,055,255	3,566,410	58,636	3,625,046			



บริษัท ไทยรุ่งยูเนี่ยนคาร์ จำกัด (มหาชน) และบริษัทย่อย
 งบการเปลี่ยนแปลงส่วนของผู้ถือหุ้น
 สำหรับงวดหกเดือนสิ้นสุดวันที่ 30 มิถุนายน พ.ศ. 2567


"ยังไม่ได้ตรวจสอบ
 สอบทานแล้ว"

หน่วย: ล้านบาท

งบการเงินเฉพาะกิจการ

หมายเหตุ	ทุนที่ออกและชำระแล้ว	ส่วนเกินมูลค่าหุ้นสามัญ	สำรองเพื่อ		กำไรสะสม	องค์ประกอบอื่นของส่วนของผู้ถือหุ้น	รวมส่วนของผู้ถือหุ้น
			การจ่ายโดยใช้หุ้นเป็นเกณฑ์	จัดสรรแล้ว			
					ยังไม่ได้จัดสรร		
ยอดคงเหลือ ณ วันที่ 1 มกราคม พ.ศ. 2567	668,182	763,383	23,241	68,188	1,605,139	-	3,128,133
การเปลี่ยนแปลงในส่วนของผู้ถือหุ้นสำหรับงวด :							
ออกหุ้นสามัญจากการใช้สิทธิ ESOP-2021	4,717	12,396	-	-	-	-	17,113
สำรองเพื่อการจ่ายโดยใช้หุ้นเป็นเกณฑ์	-	-	(1,670)	-	-	-	(1,670)
เงินปันผลจ่ายให้ผู้ถือหุ้นของบริษัท	-	-	-	(134,526)	-	-	(134,526)
กำไรสำหรับงวด	-	-	-	129,631	-	-	129,631
ยอดคงเหลือ ณ วันที่ 30 มิถุนายน พ.ศ. 2567	672,899	775,779	21,571	68,188	1,600,244	-	3,138,681
ยอดคงเหลือ ณ วันที่ 1 มกราคม พ.ศ. 2566	604,303	754,082	22,302	61,985	1,645,459	-	3,088,131
การเปลี่ยนแปลงในส่วนของผู้ถือหุ้นสำหรับงวด :							
ออกหุ้นสามัญจากการใช้สิทธิ ESOP-2021	1,835	5,314	-	-	-	-	7,149
สำรองเพื่อการจ่ายโดยใช้หุ้นเป็นเกณฑ์	-	-	778	-	-	-	778
จ่ายหุ้นปันผลและเงินปันผลจ่ายให้ผู้ถือหุ้นของบริษัท	60,556	-	-	(272,502)	-	-	(211,946)
กำไรสำหรับงวด	-	-	-	143,533	-	-	143,533
ยอดคงเหลือ ณ วันที่ 30 มิถุนายน พ.ศ. 2566	666,694	759,396	23,080	61,985	1,516,490	-	3,027,645

๐๖



หมายเหตุประกอบงบการเงินเป็นส่วนหนึ่งของงบการเงินนี้

บริษัท ไทยรุ่งยูเนี่ยนคาร์ จำกัด (มหาชน) และบริษัทย่อย
งบกระแสเงินสด
สำหรับงวดหกเดือนสิ้นสุดวันที่ 30 มิถุนายน พ.ศ. 2567

"ยังไม่ได้ตรวจสอบ
สอบทานแล้ว"

	หน่วย: พันบาท			
	งบการเงินรวม		งบการเงินเฉพาะกิจการ	
	2567	2566	2567	2566
กระแสเงินสดจากกิจกรรมดำเนินงาน :				
กำไรสำหรับงวด	112,470	110,909	129,631	143,533
รายการปรับกระทบกำไรเป็นเงินสดรับ (จ่าย)				
จากกิจกรรมดำเนินงาน				
ค่าใช้จ่ายภาษีเงินได้	26,367	25,425	25,964	22,472
ค่าเสื่อมราคาและค่าตัดจำหน่าย	53,286	65,832	30,171	31,999
กลับรายการค่าเผื่อการลดมูลค่าสินค้าคงเหลือ	(1,826)	(6,112)	(1,139)	(1,305)
กลับรายการค่าเผื่อการลดมูลค่าสินทรัพย์	(1,136)	-	-	-
ส่วนแบ่งกำไรจากเงินลงทุนในบริษัทร่วม	(25,927)	(22,850)	-	-
กลับรายการผลขาดทุนด้านเครดิตที่คาดว่าจะเกิดขึ้น	(96)	(1,714)	(96)	(1,714)
ประมาณการหนี้สินไม่หมุนเวียนสำหรับผลประโยชน์พนักงาน	1,943	1,092	2,191	2,248
ตัดจำหน่ายสินทรัพย์ไม่หมุนเวียน	1,789	1,270	438	1,270
(กลับรายการ) ผลขาดทุนจากประมาณการหนี้สิน	(360)	1,245	840	1,244
สำรองการจ่ายโดยใช้หุ้นเป็นเกณฑ์	723	1,804	723	1,804
กำไร (ขาดทุน) จากการจัดจำหน่ายสินทรัพย์ถาวร	4,289	(1,388)	(1,044)	(871)
กำไรจากการขายสินทรัพย์ทางการเงินหมุนเวียน	(1,375)	(65)	(537)	-
รายได้อื่นจากการกลับรายการหนี้สินหมุนเวียน	(740)	-	(680)	-
กำไรจากการขายอสังหาริมทรัพย์เพื่อการลงทุน	-	-	(29,283)	-
ขาดทุนที่ยังไม่เกิดขึ้นจากการเปลี่ยนแปลงมูลค่าสุทธิธรรม				
สินทรัพย์ทางการเงินหมุนเวียน	1,849	2,875	2,132	2,951
รายได้เงินปันผล	(1,434)	(1,257)	(25,552)	(54,154)
รายได้ทางการเงิน-ดอกเบี้ยรับ	(6,415)	(5,235)	(7,089)	(6,188)
ต้นทุนทางการเงิน-ดอกเบี้ยจ่าย	265	336	306	610
กำไรจากการดำเนินงานก่อนการเปลี่ยนแปลง				
ในสินทรัพย์และหนี้สินดำเนินงาน	163,672	172,167	126,976	143,899
สินทรัพย์ดำเนินงาน(เพิ่มขึ้น)ลดลง				
ลูกหนี้การค้าและลูกหนี้หมุนเวียนอื่น	19,177	20,436	19,307	42,174
สินทรัพย์ที่เกิดจากสัญญา	8,837	277	6,655	(3,478)
สินค้าคงเหลือ	5,004	22,751	264	19,523
สินทรัพย์ไม่หมุนเวียนอื่น	(6,252)	(832)	(5,923)	(126)
หนี้สินจากการดำเนินงานเพิ่มขึ้น(ลดลง)				
เจ้าหนี้การค้าและเจ้าหนี้หมุนเวียนอื่น	(123,042)	(27,323)	(120,756)	(37,485)
กระแสเงินสดรับจากการดำเนินงาน	67,396	187,476	26,523	164,507
เงินสดรับจากการขอคืนภาษีเงินได้นิติบุคคล	64	5,884	-	3,290
เงินจ่ายภาษีเงินได้นิติบุคคล	(14,541)	(50,862)	(10,307)	(47,184)
เงินสดจ่ายผลประโยชน์พนักงาน	(9,677)	(4,774)	(8,556)	(2,154)
เงินสดจ่ายค่าธรรมเนียมขอสังหาริมทรัพย์เพื่อการลงทุน	-	-	(9,885)	-
เงินสดสุทธิได้มาจาก(ใช้ไปใน)กิจกรรมดำเนินงาน	43,242	137,724	(2,225)	118,459



บริษัท ไทยรุ่งยูเนี่ยนคาร์ จำกัด (มหาชน) และบริษัทย่อย
งบกระแสเงินสด
สำหรับงวดหกเดือนสิ้นสุดวันที่ 30 มิถุนายน พ.ศ. 2567

"ยังไม่ได้ตรวจสอบ
สอบทานแล้ว"

หน่วย: พันบาท

	งบการเงินรวม		งบการเงินเฉพาะกิจการ	
	2567	2566	2567	2566
กระแสเงินสดจากกิจกรรมลงทุน :				
เงินให้กู้ยืมระยะสั้นแก่กิจการที่เกี่ยวข้องกันเพิ่มขึ้น	-	-	(77,000)	-
เงินสดรับชำระคืนเงินให้กู้ยืมระยะสั้นแก่กิจการที่เกี่ยวข้องกัน	88,296	852	40,296	47,852
เงินสดจ่ายซื้อสินทรัพย์ทางการเงินหมุนเวียน	(1,496,000)	(837,006)	(1,091,000)	(837,004)
เงินสดรับจากการขายสินทรัพย์ทางการเงินหมุนเวียน	1,382,781	815,096	1,026,473	780,001
เงินสดจ่ายซื้อสินทรัพย์ถาวรและสินทรัพย์ไม่มีตัวตน	(15,399)	(23,520)	(15,396)	(16,386)
เงินสดรับจากการจำหน่ายสินทรัพย์ถาวร	5,758	2,819	162,624	879
เงินปันผลรับจากสินทรัพย์ทางการเงินหมุนเวียน	1,434	1,257	1,434	1,257
เงินปันผลรับจากบริษัทร่วมและบริษัทย่อย	15,018	20,400	24,118	47,700
เงินสดรับจากดอกเบี้ยรับ	9,303	4,949	8,652	5,890
เงินสดสุทธิได้มาจาก(ใช้ไปใน)กิจกรรมลงทุน	(8,809)	(15,153)	80,201	30,189
กระแสเงินสดจากกิจกรรมจัดหาเงิน :				
เงินสดจ่ายชำระหนี้สินตามสัญญาเช่า	(2,294)	(2,294)	(2,558)	(3,936)
เงินสดรับจากการใช้สิทธิ ESOP-2021	14,720	6,123	14,720	6,123
เงินปันผลจ่ายให้ผู้ถือหุ้นของบริษัท	(134,484)	(211,888)	(134,484)	(211,888)
เงินปันผลจ่ายให้กับส่วนได้เสียที่ไม่มีอำนาจควบคุม	(900)	(2,700)	-	-
เงินสดจ่ายดอกเบี้ย	(265)	(336)	(306)	(610)
เงินสดสุทธิใช้ไปในกิจกรรมจัดหาเงิน	(123,223)	(211,095)	(122,628)	(210,311)
เงินสดและรายการเทียบเท่าเงินสดลดลงสุทธิ	(88,790)	(88,524)	(44,652)	(61,663)
เงินสดและรายการเทียบเท่าเงินสดต้นงวด	325,476	355,543	194,112	230,005
เงินสดและรายการเทียบเท่าเงินสดปลายงวด	236,686	267,019	149,460	168,342

รายการที่ไม่ใช่เงินสด

สินทรัพย์สิทธิการใช้-สุทธิ เพิ่มขึ้น	-	15,532	-	32,067
หนี้สินตามสัญญาเช่า เพิ่มขึ้น	-	15,532	-	32,067
จ่ายหุ้นปันผล	-	60,556	-	60,556
โอนสินค้าคงเหลือเป็นสินทรัพย์ถาวร	1,305	-	1,305	-
รายได้อื่นจากการกลับรายการหนี้สินหมุนเวียน	740	-	680	-



บริษัท ไทยรุ่งยูเนี่ยนคาร์ จำกัด (มหาชน)
THAI RUNG UNION CAR PUBLIC COMPANY LIMITED

Handwritten signature

บริษัท ไทยรุ่งยูเนี่ยนคาร์ จำกัด (มหาชน) และบริษัทย่อย

หมายเหตุประกอบงบการเงินระหว่างกาลแบบย่อ

สำหรับงวดสามเดือนและหกเดือนสิ้นสุดวันที่ 30 มิถุนายน พ.ศ. 2567 (ยังไม่ได้ตรวจสอบแต่สอบทานแล้ว)

1. ข้อมูลทั่วไป

บริษัท ไทยรุ่งยูเนี่ยนคาร์ จำกัด (มหาชน) (“บริษัท”) จัดตั้งขึ้นเป็นบริษัทมหาชนและมีภูมิลำเนาในประเทศไทย บริษัท ดำเนินธุรกิจหลักในการรับจ้างประกอบและดัดแปลงรถยนต์ ผลิตและจำหน่ายชิ้นส่วนอุปกรณ์และแม่พิมพ์ โดยมีที่อยู่ตามที่ จดทะเบียนคือ เลขที่ 304 ถนนมาเจริญ แขวงหนองค้างพลู เขตหนองแขม กรุงเทพมหานคร

2. เกณฑ์ในการจัดทำงบการเงินระหว่างกาล

งบการเงินระหว่างกาลนี้จัดทำขึ้นตามมาตรฐานการบัญชีฉบับที่ 34 เรื่อง การรายงานทางการเงินระหว่างกาล

งบการเงินระหว่างกาลประกอบด้วยข้อมูลทางการเงินหลัก (คือ งบฐานะการเงิน งบกำไรขาดทุนเบ็ดเสร็จ งบการ เปลี่ยนแปลงส่วนของผู้ถือหุ้น และงบกระแสเงินสด) โดยบริษัทได้นำเสนอในรูปแบบที่สอดคล้องกับรูปแบบของงบการเงิน ประจำปีซึ่งเป็นไปตามมาตรฐานการบัญชีไทย ฉบับที่ 1 เรื่อง การนำเสนองบการเงิน ส่วนหมายเหตุประกอบงบการเงิน ระหว่างกาลจัดทำเป็นแบบย่อ บริษัทได้เปิดเผยหมายเหตุประกอบงบการเงินเพิ่มเติมตามข้อกำหนดในประกาศ คณะกรรมการกำกับหลักทรัพย์และตลาดหลักทรัพย์ที่ออกภายใต้พระราชบัญญัติหลักทรัพย์และตลาดหลักทรัพย์

งบการเงินระหว่างกาลของบริษัทได้จัดทำเป็นภาษาไทย และมีหน่วยเงินตราเป็นบาท เว้นแต่ที่ระบุไว้เป็นอย่างอื่น ซึ่งการ จัดทำงบการเงินระหว่างกาลดังกล่าวเป็นไปตามวัตถุประสงค์ของการจัดทำรายงานในประเทศ ดังนั้นเพื่อความสะดวกของ ผู้อ่านงบการเงินที่ไม่คุ้นเคยกับภาษาไทย บริษัทได้จัดทำงบการเงินระหว่างกาลฉบับภาษาอังกฤษขึ้น โดยแปลจากงบการเงิน ระหว่างกาลฉบับภาษาไทย

งบการเงินระหว่างกาลนี้จัดทำขึ้นเพื่อให้ข้อมูลเพิ่มเติมจากงบการเงินสำหรับปีสิ้นสุดวันที่ 31 ธันวาคม พ.ศ. 2566 โดยเน้น การให้ข้อมูลที่เป็นปัจจุบันเกี่ยวกับกิจกรรม เหตุการณ์และสถานการณ์ใหม่ๆ เพื่อไม่ให้ข้อมูลที่นำเสนอซ้ำซ้อนกับข้อมูลที่ ได้รายงานไปแล้ว ดังนั้น งบการเงินระหว่างกาลนี้ควรต้องอ่านควบคู่กับงบการเงินสำหรับปีสิ้นสุดวันที่ 31 ธันวาคม พ.ศ. 2566

ในการจัดทำงบการเงินระหว่างกาลให้เป็นไปตามมาตรฐานการรายงานทางการเงิน ผู้บริหารต้องใช้การประมาณและข้อ สมมติฐานหลายประการ ซึ่งมีผลกระทบต่อการกำหนดนโยบายและการรายงานจำนวนเงินที่เกี่ยวกับ สินทรัพย์ หนี้สิน รายได้ และค่าใช้จ่าย การประมาณและข้อสมมติฐานมาจากประสบการณ์ในอดีต และปัจจัยต่างๆ ที่ผู้บริหารมีความเชื่อมั่น อย่างสมเหตุสมผลภายใต้สภาวะการณ์แวดล้อมนั้นซึ่งไม่อาจอาศัยข้อมูลจากแหล่งอื่นและนำไปสู่การตัดสินใจเกี่ยวกับการ กำหนดจำนวนสินทรัพย์และหนี้สินนั้นๆ ดังนั้น ผลที่เกิดขึ้นจริงจากการตั้งข้อสมมติฐานต่อมูลค่าตามบัญชีของสินทรัพย์ และหนี้สินอาจแตกต่างไปจากที่ประมาณไว้

ประมาณการและข้อสมมติฐานที่ใช้ในการจัดทำงบการเงินระหว่างกาลจะได้รับการทบทวนอย่างสม่ำเสมอ การปรับ ประมาณการทางบัญชีจะบันทึกในงวดบัญชีที่การประมาณการดังกล่าวได้รับการทบทวน หากการปรับประมาณการกระทบ เฉพาะงวดนั้นๆ และจะบันทึกในงวดที่ปรับและงวดในอนาคตหากการปรับประมาณการกระทบทั้งงวดปัจจุบันและอนาคต



Handwritten signature

เกณฑ์การนำเสนองบการเงินรวมระหว่างกาล

งบการเงินรวมระหว่างกาลประกอบด้วยงบการเงินระหว่างกาลของบริษัทฯ และบริษัทย่อย (รวมกันเรียกว่า“กลุ่มบริษัทฯ”) และได้จัดทำขึ้นโดยใช้หลักเกณฑ์เดียวกับงบการเงินรวมสำหรับปีสิ้นสุดวันที่ 31 ธันวาคม พ.ศ. 2566

ไม่มีการเปลี่ยนแปลงโครงสร้างของกลุ่มบริษัทในระหว่างงวดปัจจุบัน

3. สรุปนโยบายการบัญชีที่สำคัญ

งบการเงินระหว่างกาลนี้จัดทำขึ้นโดยใช้นโยบายการบัญชีและวิธีการคำนวณเช่นเดียวกับที่ใช้ในงบการเงินสำหรับปีสิ้นสุดวันที่ 31 ธันวาคม พ.ศ. 2566

4. รายการบัญชีกับบุคคลหรือกิจการที่เกี่ยวข้องกัน

บุคคลหรือกิจการที่เกี่ยวข้องกันได้แก่บุคคลหรือกิจการต่างๆ ที่มีความเกี่ยวข้องกับกลุ่มบริษัทและบริษัทโดยการเป็นผู้ถือหุ้นหรือมีผู้ถือหุ้นร่วมกันหรือมีกรรมกรร่วมกัน รายการที่มีขึ้นกับบุคคลหรือกิจการที่เกี่ยวข้องกันได้กำหนดขึ้นโดยใช้ราคาตลาดหรือในราคาที่ตกลงกันตามสัญญาหากไม่มีราคาตลาดรองรับ

4.1 รายการบัญชีที่มีสาระสำคัญระหว่างบริษัทกับบริษัทที่เกี่ยวข้องกันและกรรมกรบริษัทสำหรับงวดสามเดือนสิ้นสุดวันที่ 30 มิถุนายน พ.ศ. 2567 และ พ.ศ. 2566 มีดังนี้

		หน่วย: ล้านบาท			
		งบการเงินรวม		นโยบายการกำหนดราคา	
		2567	2566	2567	2566
รายการธุรกิจกับบริษัทย่อย					
รายได้					
ขายสินค้า	-	-	12	21	ต้นทุนบวกกำไรส่วนเพิ่ม
รายได้ค่าบริการและรับจ้าง	-	-	-	3	ตามที่ตกลงร่วมกัน
ดอกเบี้ยรับ	-	-	2	2	อ้างอิงจากอัตราดอกเบี้ยธนาคาร
รายได้อื่น	-	-	1	-	ตามที่ตกลงร่วมกัน
รายได้เงินปันผล	-	-	9	27	ตามที่ประกาศจ่าย
ขายทรัพย์สิน	-	-	161	-	ตามที่ตกลงร่วมกัน
ค่าใช้จ่าย					
ซื้อสินค้าและบริการจ่าย	-	-	18	36	ต้นทุนบวกกำไรส่วนเพิ่ม
ซื้อสินทรัพย์ถาวร	-	-	2	2	ตามที่ตกลงร่วมกัน
ค่าใช้จ่ายอื่น	-	-	2	5	ตามสัญญาที่ทำร่วมกัน
รายการธุรกิจกับบริษัทร่วม					
รายได้					
ขายสินค้า	98	74	98	74	ต้นทุนบวกกำไรส่วนเพิ่ม
รายได้ค่าบริการและรับจ้าง	3	1	3	-	ตามที่ตกลงร่วมกัน
รายได้อื่น	1	-	1	-	ตามสัญญาที่ทำร่วมกัน
รายได้เงินปันผล	-	-	15	26	ตามที่ประกาศจ่าย
ค่าใช้จ่าย					
ค่าใช้จ่ายอื่น	2	2	2	2	ตามสัญญาที่ทำร่วมกัน



Handwritten signature

	หน่วย: ล้านบาท				นโยบายการกำหนดราคา
	งบการเงินรวม		งบการเงินเฉพาะกิจการ		
	2567	2566	2567	2566	
รายการธุรกิจกับบริษัทอื่นที่เกี่ยวข้องกัน					
รายได้					
ขายสินค้า	1	3	-	-	- ต้นทุนบวกกำไรส่วนเพิ่ม
ดอกเบี้ยรับ	1	7	-	-	7 อ้างอิงจากอัตราดอกเบี้ยธนาคาร
รายได้อื่น	1	1	-	-	- ตามสัญญาที่ทำร่วมกัน
ค่าใช้จ่าย					
ซื้อสินค้าและบริการจ่าย	-	-	-	-	1 ต้นทุนบวกกำไรส่วนเพิ่ม
ค่าใช้จ่ายอื่น	1	-	-	-	1 ตามที่ตกลงร่วมกัน

4.2 รายการบัญชีที่มีสาระสำคัญระหว่างบริษัทกับบริษัทที่เกี่ยวข้องกันและกรรมการบริษัทสำหรับงวดหกเดือนสิ้นสุดวันที่ 30 มิถุนายน พ.ศ. 2567 และ พ.ศ. 2566 มีดังนี้

	หน่วย: ล้านบาท				นโยบายการกำหนดราคา
	งบการเงินรวม		งบการเงินเฉพาะกิจการ		
	2567	2566	2567	2566	
รายการธุรกิจกับบริษัทย่อย					
รายได้					
ขายสินค้า	-	-	31	58	ต้นทุนบวกกำไรส่วนเพิ่ม
รายได้ค่าบริการและรับจ้าง	-	-	-	3	ตามที่ตกลงร่วมกัน
ดอกเบี้ยรับ	-	-	3	3	อ้างอิงจากอัตราดอกเบี้ยธนาคาร
รายได้อื่น	-	-	3	2	ตามที่ตกลงร่วมกัน
รายได้เงินปันผล	-	-	9	27	ตามที่ประกาศจ่าย
ขายทรัพย์สิน	-	-	161	-	ตามที่ตกลงร่วมกัน
ค่าใช้จ่าย					
ซื้อสินค้าและบริการจ่าย	-	-	51	76	ต้นทุนบวกกำไรส่วนเพิ่ม
ซื้อสินทรัพย์ถาวร	-	-	7	3	ตามที่ตกลงร่วมกัน
ค่าใช้จ่ายอื่น	-	-	4	6	ตามสัญญาที่ทำร่วมกัน

รายการธุรกิจกับบริษัทร่วม

	หน่วย: ล้านบาท				นโยบายการกำหนดราคา
	งบการเงินรวม		งบการเงินเฉพาะกิจการ		
	2567	2566	2567	2566	
รายได้					
ขายสินค้า	206	124	206	124	ต้นทุนบวกกำไรส่วนเพิ่ม
รายได้ค่าบริการและรับจ้าง	3	1	3	1	ตามที่ตกลงร่วมกัน
รายได้อื่น	1	1	1	1	ตามสัญญาที่ทำร่วมกัน
รายได้เงินปันผล	-	-	15	26	ตามที่ประกาศจ่าย
ค่าใช้จ่าย					
ค่าใช้จ่ายอื่น	3	3	3	3	ตามสัญญาที่ทำร่วมกัน

รายการธุรกิจกับบริษัทอื่นที่เกี่ยวข้องกัน

	หน่วย: ล้านบาท				นโยบายการกำหนดราคา
	งบการเงินรวม		งบการเงินเฉพาะกิจการ		
	2567	2566	2567	2566	
รายได้					
ขายสินค้า	1	4	-	-	- ต้นทุนบวกกำไรส่วนเพิ่ม
รายได้ค่าบริการและรับจ้าง	1	26	1	26	ตามที่ตกลงร่วมกัน
ดอกเบี้ยรับ	1	1	-	-	- อ้างอิงจากอัตราดอกเบี้ยธนาคาร
รายได้อื่น	2	2	-	-	- ตามสัญญาที่ทำร่วมกัน



	หน่วย: ล้านบาท				
	งบการเงินรวม		งบการเงินเฉพาะกิจการ		นโยบายการกำหนดราคา
	2567	2566	2567	2566	
ค่าใช้จ่าย					
ซื้อสินค้าและบริการจ่าย	-	1	-		1 ต้นทุนบวกกำไรส่วนเพิ่ม
ซื้อสินทรัพย์ถาวร	-	1	-		1 ตามที่ตกลงร่วมกัน
ค่าใช้จ่ายอื่น	4	4	1		2 ตามที่ตกลงร่วมกัน

4.3 ค่าตอบแทนจ่ายให้ผู้บริหารสำคัญ

ค่าตอบแทนที่จ่ายให้ผู้บริหารสำคัญสำหรับงวดสามเดือนและหกเดือนสิ้นสุดวันที่ 30 มิถุนายน พ.ศ. 2567 และ พ.ศ. 2566 ประกอบด้วย

	หน่วย : พันบาท			
	สำหรับงวดสามเดือนสิ้นสุดวันที่ 30 มิถุนายน			
	งบการเงินรวม		งบการเงินเฉพาะกิจการ	
	2567	2566	2567	2566
ผลประโยชน์ระยะสั้น	10,133	9,504	6,598	6,563
ผลประโยชน์หลังออกจากงาน	81	111	55	70
รวมค่าตอบแทนที่จ่ายให้ผู้บริหารสำคัญ	10,214	9,615	6,653	6,633

	หน่วย : พันบาท			
	สำหรับงวดหกเดือนสิ้นสุดวันที่ 30 มิถุนายน			
	งบการเงินรวม		งบการเงินเฉพาะกิจการ	
	2567	2566	2567	2566
ผลประโยชน์ระยะสั้น	26,833	18,729	18,460	12,976
ผลประโยชน์หลังออกจากงาน	163	222	111	141
รวมค่าตอบแทนที่จ่ายให้ผู้บริหารสำคัญ	26,996	18,951	18,571	13,117



Handwritten signature

๕๗

4.4 ยอดคงเหลือที่มีสาระสำคัญระหว่างบริษัทกับบริษัทที่เกี่ยวข้องกัน ณ วันที่ 30 มิถุนายน พ.ศ. 2567 และวันที่ 31 ธันวาคม พ.ศ. 2566 มีดังนี้

หน่วย: พันบาท

	งบการเงินรวม		งบการเงินเฉพาะกิจการ	
	30 มิถุนายน พ.ศ. 2567	31 ธันวาคม พ.ศ. 2566	30 มิถุนายน พ.ศ. 2567	31 ธันวาคม พ.ศ. 2566
ลูกหนี้การค้ากิจการที่เกี่ยวข้องกัน				
บริษัทย่อย	-	-	10,126	15,593
บริษัทร่วม	73,485	47,552	73,369	47,277
บริษัทอื่นที่เกี่ยวข้องกัน	5,552	16,553	5,393	16,255
รวม	79,237	64,105	88,888	79,125
ลูกหนี้หมุนเวียนอื่นกิจการที่เกี่ยวข้องกัน				
บริษัทย่อย	-	-	1,235	1,271
บริษัทร่วม	6,750	825	6,750	825
บริษัทอื่นที่เกี่ยวข้องกัน	3,195	2,915	198	16
รวม	9,945	3,740	8,183	2,112
เงินให้กู้ยืมระยะสั้นแก่กิจการที่เกี่ยวข้องกัน				
บริษัทย่อย	-	-	208,000	143,000
บริษัทอื่นที่เกี่ยวข้องกัน	-	88,296	-	28,296
รวม	-	88,296	208,000	171,296
เจ้าหนี้การค้ากิจการที่เกี่ยวข้องกัน				
บริษัทย่อย	-	-	12,474	21,553
บริษัทร่วม	82	36	-	-
รวม	82	36	12,474	21,553
ต้นทุนงานค้างจ่ายกิจการที่เกี่ยวข้องกัน				
บริษัทย่อย	-	-	7,512	8,096
รวม	-	-	7,512	8,096
เจ้าหนี้หมุนเวียนอื่นกิจการที่เกี่ยวข้องกัน				
บริษัทย่อย	-	-	1,305	38,610
บริษัทร่วม	950	885	950	885
บริษัทอื่นที่เกี่ยวข้องกัน	4,250	4,327	647	621
รวม	5,200	5,212	2,902	40,116



[Handwritten signature]

4.5 ในระหว่างงวดหกเดือนสิ้นสุดวันที่ 30 มิถุนายน พ.ศ.2567 เงินให้กู้ยืมระยะสั้นแก่กิจการที่เกี่ยวข้องกัน มีการเคลื่อนไหวดังต่อไปนี้

	หน่วย: ล้านบาท				อัตราดอกเบี้ย
	งบการเงินรวม				
	1 มกราคม พ.ศ. 2567	ระหว่างงวด		30 มิถุนายน พ.ศ. 2567	
	เพิ่มขึ้น	ลดลง			
เงินให้กู้ยืมระยะสั้นแก่กิจการที่เกี่ยวข้องกัน					
บริษัทอื่นที่เกี่ยวข้องกัน	88	-	(88)	-	อ้างอิงจากอัตราดอกเบี้ยธนาคาร ครบกำหนดชำระเมื่อทวงถาม
รวม	88	-	(88)	-	

	หน่วย: ล้านบาท				อัตราดอกเบี้ย
	งบการเงินเฉพาะกิจการ				
	1 มกราคม พ.ศ. 2567	ระหว่างงวด		30 มิถุนายน พ.ศ. 2567	
	เพิ่มขึ้น	ลดลง			
เงินให้กู้ยืมระยะสั้นแก่กิจการที่เกี่ยวข้องกัน					
บริษัทย่อย	143	77	(12)	208	อ้างอิงจากอัตราดอกเบี้ยธนาคาร ครบกำหนดชำระภายในเดือน กันยายน พ.ศ. 2567
บริษัทอื่นที่เกี่ยวข้องกัน	28	-	(28)	-	อ้างอิงจากอัตราดอกเบี้ยธนาคาร ครบกำหนดชำระเมื่อทวงถาม
รวม	171	77	(40)	208	

4.6 วงเงินสินเชื่อกับธนาคารที่ใช้ร่วมกันกับกิจการที่เกี่ยวข้องกัน

ณ วันที่ 30 มิถุนายน พ.ศ. 2567 บริษัทและบริษัทย่อยและบริษัทร่วมหนึ่งแห่ง มีวงเงินสินเชื่อกับธนาคารในประเทศไทยสองแห่งที่ใช้ร่วมกัน ในวงเงิน 886 ล้านบาท



Handwritten signature

5. สินทรัพย์ทางการเงินหมุนเวียน

สินทรัพย์ทางการเงินหมุนเวียน ณ วันที่ 30 มิถุนายน พ.ศ. 2567 และวันที่ 31 ธันวาคม พ.ศ. 2566 ประกอบด้วย

	หน่วย: พันบาท			
	งบการเงินรวม		งบการเงินเฉพาะกิจการ	
	30 มิถุนายน พ.ศ. 2567	31 ธันวาคม พ.ศ. 2566	30 มิถุนายน พ.ศ. 2567	31 ธันวาคม พ.ศ. 2566
เงินลงทุนที่วัดมูลค่าด้วยราคาทุนตัดจำหน่าย				
เงินลงทุนในเงินฝากสถาบันการเงิน	130,000	540,000	100,000	460,000
รวมเงินลงทุนที่วัดมูลค่าด้วยราคาทุนตัดจำหน่าย	130,000	540,000	100,000	460,000
เงินลงทุนที่วัดมูลค่าด้วย				
มูลค่ายุติธรรมผ่านกำไรขาดทุน				
กองทุนเปิดตราสารหนี้	617,830	88,383	497,547	67,914
หุ้นทุนจดทะเบียนในตลาดหลักทรัพย์	14,577	21,278	14,577	21,278
รวมสินทรัพย์ทางการเงินหมุนเวียน	762,407	649,661	612,124	549,192

การเปลี่ยนแปลงสินทรัพย์ทางการเงินหมุนเวียนสำหรับงวดหกเดือนสิ้นสุดวันที่ 30 มิถุนายน พ.ศ. 2567 และพ.ศ. 2566

	หน่วย: พันบาท			
	งบการเงินรวม		งบการเงินเฉพาะกิจการ	
	2567	2566	2567	2566
ยอดคงเหลือต้นงวด	649,661	526,654	549,192	421,430
ยอดซื้อหลักทรัพย์	1,496,001	837,006	1,091,000	837,004
ยอดขายหลักทรัพย์	(1,382,781)	(815,096)	(1,026,473)	(780,001)
กำไรจากการขายสินทรัพย์ทางการเงิน	2,702	65	1,393	-
หัก กลับรายการกำไรที่ยังไม่เกิดขึ้นจากการ				
เปลี่ยนแปลงมูลค่าสินทรัพย์ทางการเงินที่				
เคยรับรู้ในอดีต	(1,327)	-	(856)	-
หัก ขาดทุนที่ยังไม่เกิดขึ้นจากการเปลี่ยนแปลง				
มูลค่ายุติธรรม	(1,849)	(2,875)	(2,132)	(2,951)
ยอดคงเหลือปลายงวด	762,407	545,754	612,124	475,482

ตารางข้างต้นวิเคราะห์การวัดมูลค่ายุติธรรมที่เกิดขึ้นประจำสำหรับสินทรัพย์ทางการเงินหมุนเวียน การวัดมูลค่ายุติธรรมเหล่านี้ถูกจัดประเภทอยู่ในลำดับชั้นมูลค่ายุติธรรมระดับ 1 ตามข้อมูลที่ใช้ในการประเมินมูลค่า



๖

6. ลูกหนี้การค้าและลูกหนี้หมุนเวียนอื่น-สุทธิ

ลูกหนี้การค้าและลูกหนี้หมุนเวียนอื่น ณ วันที่ 30 มิถุนายน พ.ศ. 2567 และวันที่ 31 ธันวาคม พ.ศ. 2566 ประกอบด้วย

หน่วย: พันบาท

	งบการเงินรวม		งบการเงินเฉพาะกิจการ	
	30 มิถุนายน พ.ศ. 2567	31 ธันวาคม พ.ศ. 2566	30 มิถุนายน พ.ศ. 2567	31 ธันวาคม พ.ศ. 2566
ลูกหนี้การค้า				
ลูกหนี้การค้ากิจการที่ไม่เกี่ยวข้องกัน	284,353	326,283	161,331	203,417
ลูกหนี้การค้ากิจการที่เกี่ยวข้องกัน	79,237	64,105	88,888	79,125
หัก ผลขาดทุนด้านเครดิตที่คาดว่าจะเกิดขึ้น	(11,819)	(11,915)	(11,819)	(11,915)
รวมลูกหนี้การค้า-สุทธิ	351,771	378,473	238,400	270,627
ลูกหนี้หมุนเวียนอื่น				
ลูกหนี้หมุนเวียนอื่นกิจการที่ไม่เกี่ยวข้องกัน	40,121	41,355	36,181	30,799
ลูกหนี้หมุนเวียนอื่นกิจการที่เกี่ยวข้องกัน	9,945	3,740	8,183	2,112
รวมลูกหนี้หมุนเวียนอื่น	50,066	45,095	44,364	32,911
รวมลูกหนี้การค้าและลูกหนี้หมุนเวียนอื่น-สุทธิ	401,837	423,568	282,764	303,538

ยอดคงเหลือลูกหนี้การค้า ณ วันที่ 30 มิถุนายน พ.ศ. 2567 และวันที่ 31 ธันวาคม พ.ศ. 2566 แยกตามอายุหนี้ที่ค้างนับจากวันที่ถึงกำหนดชำระได้ดังนี้

หน่วย: พันบาท

	งบการเงินรวม		งบการเงินเฉพาะกิจการ	
	30 มิถุนายน พ.ศ. 2567	31 ธันวาคม พ.ศ. 2566	30 มิถุนายน พ.ศ. 2567	31 ธันวาคม พ.ศ. 2566
ลูกหนี้การค้ากิจการที่ไม่เกี่ยวข้องกัน				
อายุหนี้ค้างชำระ				
ยังไม่ถึงกำหนดชำระ	224,324	206,436	139,722	127,333
ค้างชำระ				
ไม่เกิน 3 เดือน	45,833	105,126	9,269	64,188
3 - 6 เดือน	1,825	2,213	83	-
6 - 12 เดือน	459	-	459	-
มากกว่า 12 เดือน	11,912	12,508	11,798	11,896
รวม	284,353	326,283	161,331	203,417
หัก ผลขาดทุนด้านเครดิตที่คาดว่าจะเกิดขึ้น	(11,819)	(11,915)	(11,819)	(11,915)
รวมลูกหนี้การค้ากิจการที่ไม่เกี่ยวข้องกัน-สุทธิ	272,534	314,368	149,512	191,502



ow

หน่วย: พันบาท

	งบการเงินรวม		งบการเงินเฉพาะกิจการ	
	30 มิถุนายน พ.ศ. 2567	31 ธันวาคม พ.ศ. 2566	30 มิถุนายน พ.ศ. 2567	31 ธันวาคม พ.ศ. 2566
ลูกหนี้การค้ากิจการที่เกี่ยวข้องกัน				
อายุหนี้ค้างชำระ				
ลูกหนี้การค้าบริษัทย่อย				
ยังไม่ถึงกำหนดชำระ	-	-	6,698	9,888
ค้างชำระ				
ไม่เกิน 3 เดือน	-	-	3,428	-
3 - 6 เดือน	-	-	-	1,406
6 - 12 เดือน	-	-	-	1,406
มากกว่า 12 เดือน	-	-	-	2,893
รวมลูกหนี้การค้าบริษัทย่อย	-	-	10,126	15,593
ลูกหนี้การค้าบริษัทร่วม				
ยังไม่ถึงกำหนดชำระ	73,662	42,948	73,346	42,673
ค้างชำระ				
ไม่เกิน 3 เดือน	23	4,604	23	4,604
รวมลูกหนี้การค้าบริษัทร่วม	73,685	47,552	73,369	47,277
ลูกหนี้การค้าบริษัทอื่นที่เกี่ยวข้องกัน				
ยังไม่ถึงกำหนดชำระ	19	582	3	290
ค้างชำระ				
ไม่เกิน 3 เดือน	143	4,565	-	4,560
3 - 6 เดือน	1,684	2,132	1,684	2,131
6 - 12 เดือน	3,706	9,103	3,706	9,103
มากกว่า 12 เดือน	-	171	-	171
รวมลูกหนี้การค้าบริษัทอื่นที่เกี่ยวข้องกัน	5,552	16,553	5,393	16,255
รวมลูกหนี้การค้ากิจการที่เกี่ยวข้องกัน	79,237	64,105	88,888	79,125

6w



Handwritten signature

บริษัท ไทยรุ่งยูนิออนคาร์ จำกัด (มหาชน)
THAI RUNG UNION CAR PUBLIC COMPANY LIMITED

7. สินทรัพย์ที่เกิดจากสัญญา-หมุนเวียน

สินทรัพย์ที่เกิดจากสัญญา ณ วันที่ 30 มิถุนายน พ.ศ. 2567 และวันที่ 31 ธันวาคม พ.ศ. 2566 ประกอบด้วย

หน่วย: พันบาท

งบการเงินรวม		งบการเงินเฉพาะกิจการ	
30 มิถุนายน พ.ศ. 2567	31 ธันวาคม พ.ศ. 2566	30 มิถุนายน พ.ศ. 2567	31 ธันวาคม พ.ศ. 2566
สินทรัพย์ที่เกิดจากสัญญา			
จำนวนเงินทั้งสิ้นที่บริษัทมีสิทธิ			
เรียกร้องจากผู้ว่าจ้าง			
23,251	32,089	4,774	11,430
หัก ผลขาดทุนด้านเครดิตที่คาดว่าจะเกิดขึ้น			
-	-	-	-
<u>23,251</u>	<u>32,089</u>	<u>4,774</u>	<u>11,430</u>

ข้อมูลเพิ่มเติมเกี่ยวกับสัญญางานให้บริการที่เป็นงานที่อยู่ระหว่างทำในส่วนของสินทรัพย์ที่เกิดจากสัญญาที่มีอยู่ ณ วันที่ 30 มิถุนายน พ.ศ. 2567 และวันที่ 31 ธันวาคม พ.ศ. 2566 มีดังนี้

หน่วย: พันบาท

งบการเงินรวม		งบการเงินเฉพาะกิจการ	
30 มิถุนายน พ.ศ. 2567	31 ธันวาคม พ.ศ. 2566	30 มิถุนายน พ.ศ. 2567	31 ธันวาคม พ.ศ. 2566
จำนวนเงินของต้นทุนที่เกิดขึ้น			
บวกค่าอะไรที่รับรู้จนถึงปัจจุบัน			
153,337	186,537	50,244	41,553
หนี้สินที่เกิดจากสัญญา			
14,218	14,865	4,350	2,140

ณ วันที่ 30 มิถุนายน พ.ศ. 2567 และวันที่ 31 ธันวาคม พ.ศ. 2566 กลุ่มบริษัทมียอดสินทรัพย์ที่เกิดจากสัญญาคงเหลือ โดยแยกตามจำนวนเดือนที่ค้างชำระได้ดังนี้

หน่วย: พันบาท

งบการเงินรวม		งบการเงินเฉพาะกิจการ	
30 มิถุนายน พ.ศ. 2567	31 ธันวาคม พ.ศ. 2566	30 มิถุนายน พ.ศ. 2567	31 ธันวาคม พ.ศ. 2566
อายุสินทรัพย์			
ภายใน 1 - 6 เดือน			
11,936	19,050	1,215	6,191
6 - 12 เดือน			
2,616	7,193	1,046	3,997
มากกว่า 12 เดือน			
8,699	5,846	2,513	1,242
<u>รวม</u>	<u>23,251</u>	<u>4,774</u>	<u>11,430</u>


สินทรัพย์ที่เกิดจากสัญญาส่วนใหญ่จะถูกรับรู้เป็นลูกหนี้การค้าภายใน 6 - 12 เดือน

8. เงินลงทุนในบริษัทร่วม

รายละเอียดของเงินลงทุนในบริษัทร่วมประกอบด้วย

ชื่อบริษัทร่วม	ประเภทกิจการ	สัดส่วนการถือหุ้นและนิติ		ทุนเรียกชำระแล้ว		งบการเงินรวม		งบการเงินเฉพาะกิจการ	
		ออกเสียงของกิจการ (ร้อยละ)		วิธีส่วนได้เสีย		วิธีราคาทุน		วิธีราคาทุน	
		30 มิถุนายน พ.ศ. 2567	31 ธันวาคม พ.ศ. 2566	30 มิถุนายน พ.ศ. 2567	31 ธันวาคม พ.ศ. 2566	30 มิถุนายน พ.ศ. 2567	31 ธันวาคม พ.ศ. 2566	30 มิถุนายน พ.ศ. 2567	31 ธันวาคม พ.ศ. 2566
บริษัท ไทย ออโต้ คอมเนเวชั่น จำกัด	ประเภทกิจการ	20	20	74,500	74,500	219,303	212,245	14,900	14,900
บริษัท เดลต้า ไทยรุ่ง จำกัด	ผลิตชิ้นส่วนรถยนต์	30	30	300,000	300,000	303,873	307,043	90,000	90,000
บริษัท เทียววา ไทยรุ่ง จำกัด	ผลิตจำหน่าย เครื่องจักรขนาดใหญ่	49	49	20,000	20,000	33,251	26,230	9,800	9,800
รวมเงินลงทุนในบริษัทร่วม	รวมทั้งอุปกรณ์อะไหล่ชิ้นส่วน			556,427	545,518	114,700	114,700	114,700	114,700

6



บริษัท	หน่วย:พันบาท			
	งบการเงินรวม			
	ส่วนแบ่งกำไร		ส่วนแบ่งกำไร	
	ในระหว่างงวดสามเดือนสิ้นสุด	ในระหว่างงวดหกเดือนสิ้นสุด	ในระหว่างงวดสามเดือนสิ้นสุด	ในระหว่างงวดหกเดือนสิ้นสุด
	วันที่ 30 มิถุนายน พ.ศ.	วันที่ 30 มิถุนายน พ.ศ.	วันที่ 30 มิถุนายน พ.ศ.	วันที่ 30 มิถุนายน พ.ศ.
	2567	2566	2567	2566
บริษัท ไทย ออโต้ คอนเวอชั่น จำกัด	3,822	2,744	12,866	6,190
บริษัท เกลต้า ไทยรุ่ง จำกัด	3,334	1,682	6,041	13,026
บริษัท เคียววะ ไทยรุ่ง จำกัด	3,190	2,673	7,020	3,634
รวม	10,346	7,099	25,927	22,850

ส่วนแบ่งกำไรจากเงินลงทุนในบริษัทร่วมสามแห่ง ซึ่งรวมอยู่ในงบกำไรขาดทุนรวมสำหรับงวดสามเดือนและหกเดือน สิ้นสุดวันที่ 30 มิถุนายน พ.ศ. 2567 และ พ.ศ. 2566 ตามลำดับ คำนวณจากงบการเงินซึ่งจัดทำโดยฝ่ายบริหารของบริษัทร่วม และยังไม่ได้สอบทาน โดยผู้สอบบัญชีของบริษัทเหล่านั้น

ณ วันที่ 30 มิถุนายน พ.ศ. 2567 บริษัทได้รับงบการเงินของบริษัทร่วมแห่งหนึ่งซึ่งมีรอบระยะเวลาบัญชีสิ้นสุดวันที่ 31 มีนาคม พ.ศ. 2567 ซึ่งได้ผ่านการตรวจสอบของผู้สอบบัญชีรับอนุญาตของบริษัทร่วมแห่งนั้นโดยงบการเงินดังกล่าวไม่มีผลแตกต่างอย่างมีสาระสำคัญจากงบการเงินที่ฝ่ายบริหารของบริษัทร่วม ได้จัดทำ

บริษัท	หน่วย:พันบาท	
	งบการเงินเฉพาะกิจการ	
	เงินปันผลที่บริษัทรับ	
	ระหว่างงวดสามเดือนและหกเดือนสิ้นสุด	
	วันที่ 30 มิถุนายน พ.ศ.	วันที่ 30 มิถุนายน พ.ศ.
	2567	2566
บริษัท ไทย ออโต้ คอนเวอชั่น จำกัด	5,808	5,197
บริษัท เกลต้า ไทยรุ่ง จำกัด	9,210	20,400
รวม	15,018	25,597



(Handwritten signature)

64

9. เงินลงทุนในบริษัทย่อย-สุทธิ

เงินลงทุนในบริษัทย่อยตามที่แสดงอยู่ในงบการเงินเฉพาะกิจการมีรายละเอียดดังนี้

ชื่อบริษัทย่อย	ประเภทกิจการ	หน่วย: พันบาท					
		สัดส่วนการถือหุ้นและสิทธิการ ออกเสียงของกิจการ (ร้อยละ)		งบการเงินเฉพาะกิจการ			
		30 มิถุนายน พ.ศ. 2567	31 ธันวาคม พ.ศ. 2566	ทุนที่ชำระแล้ว	เงินลงทุนตามราคาทุน		
บริษัท ไทย วิ.พี. ออโต้เซอร์วิส จำกัด	จำหน่ายอุปกรณ์ประดับยนต์ และอะไหล่สำหรับบริการซ่อมรถยนต์	94	94	25,000	23,500	30 มิถุนายน พ.ศ. 2567	31 ธันวาคม พ.ศ. 2566
บริษัท ไทยรุ่ง ออโต้ แอนด์ จำกัด	รับจ้างผลิตแม่พิมพ์ และอุปกรณ์ปั๊ม	94	94	27,000	25,380	30 มิถุนายน พ.ศ. 2567	31 ธันวาคม พ.ศ. 2566
บริษัท ไทยออโต้เพรสซาร์ท จำกัด	ผลิตชิ้นส่วนตัวถังรถยนต์และแม่พิมพ์	91	91	400,000	364,000	30 มิถุนายน พ.ศ. 2567	31 ธันวาคม พ.ศ. 2566
บริษัท ทีทีอาร์ ไทยรุ่ง จำกัด	ประกอบคอตตัวถัง และซ่อม ตกแต่ง ปรับปรุงเปลี่ยนแปลงตัวถังยานพาหนะทุกชนิด	99	99	1,087,000	616,838	30 มิถุนายน พ.ศ. 2567	31 ธันวาคม พ.ศ. 2566
หัก ค่าเผื่อการด้อยค่าเงินลงทุน				(78,000)	(78,000)		
รวมเงินลงทุนในบริษัทย่อย-สุทธิ				951,718	951,718		

บริษัทย่อยที่ถือหุ้นโดยบริษัท ไทย วิ.พี.ออโต้ เซอร์วิส จำกัด

บริษัท ไทยอัสติมทคาร์ จำกัด
จำหน่ายรถยนต์อะไหล่และ
อุปกรณ์ประดับยนต์

25,000

10,000

10,000

Annak



บริษัท ไทยรุ่งอุโมงค์ จำกัด (มหาชน)
THAI RANG UMONG CAR PUBLIC COMPANY LIMITED

บริษัท	หน่วย: พันบาท	
	งบการเงินเฉพาะกิจการ	
	เงินปันผลที่บริษัทรับ	
	ระหว่างงวดสามเดือนและหกเดือนสิ้นสุด	
	วันที่ 30 มิถุนายน พ.ศ.	
	2567	2566
บริษัท ไทยออดี เพอร์สพาร์ท จำกัด	9,100	27,300
รวม	9,100	27,300

10. อสังหาริมทรัพย์เพื่อการลงทุน-สุทธิ

รายการเปลี่ยนแปลงของบัญชีอสังหาริมทรัพย์เพื่อการลงทุนสำหรับงวดหกเดือนสิ้นสุดวันที่ 30 มิถุนายน พ.ศ. 2567 สรุปได้ดังนี้

	หน่วย: พันบาท	
	งบการเงินรวม	งบการเงินเฉพาะกิจการ
มูลค่าสุทธิตามบัญชี ณ วันที่ 1 มกราคม พ.ศ. 2567	769,623	293,909
จำหน่าย/ตัดจำหน่าย ระหว่างงวด	(1,351)	(122,401)
ค่าเสื่อมราคาสำหรับงวด	(8,807)	(2,842)
มูลค่าสุทธิตามบัญชี ณ วันที่ 30 มิถุนายน พ.ศ. 2567	759,465	168,666

	หน่วย: พันบาท	
	งบการเงินรวม	งบการเงินเฉพาะกิจการ
สำหรับงวดหกเดือนสิ้นสุดวันที่ 30 มิถุนายน พ.ศ. 2567		
จำนวนเงินที่รับรู้ในกำไรหรือขาดทุน		
รายได้ค่าเช่า	53,267	25,147

อสังหาริมทรัพย์เพื่อการลงทุนของกลุ่มบริษัทประกอบด้วยที่ดินและอาคารเพื่อให้เช่า โดยแต่ละสัญญาเช่าได้ระบุระยะเวลาเช่าเมื่อเริ่มแรกที่ไม่สามารถยกเลิกสัญญาเป็นเวลา 1-15 ปี

ในระหว่างงวด 6 เดือน ปี พ.ศ. 2567 บริษัทมีการขายที่ดินเปล่าให้กับบริษัทย่อยแห่งหนึ่ง มูลค่าตามบัญชีจำนวน 122 ล้านบาท โดยมีกำไรจากการขายสินทรัพย์ดังกล่าวจำนวน 29 ล้านบาท บันทึกในบัญชีรายได้อื่นในงบการเงินเฉพาะกิจการ



(Handwritten signature)

11. ที่ดิน อาคารและอุปกรณ์-สุทธิ

รายการเปลี่ยนแปลงของบัญชีที่ดิน อาคารและอุปกรณ์สำหรับงวดหกเดือนสิ้นสุดวันที่ 30 มิถุนายน พ.ศ. 2567 สรุปได้ดังนี้

	หน่วย: พันบาท	
	งบการเงินรวม	งบการเงิน เฉพาะกิจการ
มูลค่าสุทธิตามบัญชี ณ วันที่ 1 มกราคม พ.ศ. 2567	1,110,299	702,426
ซื้อเพิ่ม/โอนเข้า-ราคาทุน	14,101	14,097
รับโอนจากสินค้าคงเหลือ	1,305	1,305
จำหน่าย/โอนออก/ตัดจำหน่าย ระหว่างงวด-มูลค่าสุทธิตามบัญชี	(7,253)	(448)
ค่าเสื่อมราคาสำหรับงวด	(41,384)	(24,106)
กลับรายการค่าเผื่อการด้อยค่า	1,136	-
มูลค่าสุทธิตามบัญชี ณ วันที่ 30 มิถุนายน พ.ศ. 2567	1,078,204	693,274

12. สิทธิประโยชน์การใช้ - สุทธิ

รายการเปลี่ยนแปลงของบัญชีสิทธิประโยชน์การใช้ สำหรับงวดหกเดือนสิ้นสุดวันที่ 30 มิถุนายน พ.ศ. 2567 สรุปได้ดังนี้

	หน่วย: พันบาท	
	งบการเงินรวม	งบการเงิน เฉพาะกิจการ
มูลค่าสุทธิตามบัญชี ณ วันที่ 1 มกราคม พ.ศ. 2567	15,388	18,562
ค่าเสื่อมราคาสำหรับงวด	(2,294)	(2,558)
มูลค่าสุทธิตามบัญชี ณ วันที่ 30 มิถุนายน พ.ศ. 2567	13,094	16,004

13. วงเงินสินเชื่อกับธนาคาร

ณ วันที่ 30 มิถุนายน พ.ศ. 2567 กลุ่มบริษัทมีวงเงินเบิกเกินบัญชีและวงเงินสินเชื่อระยะสั้นอื่นกับธนาคารจำนวน 100 ล้านบาท และ 1,623 ล้านบาท ตามลำดับในงบการเงินรวม และจำนวน 41 ล้านบาท และ 1,264 ล้านบาท ตามลำดับ ในงบการเงินเฉพาะกิจการ วงเงินดังกล่าวปลอดภาระค้ำประกัน *อน*



[Handwritten signature]

14. เจ้าหนี้การค้าและเจ้าหนี้หมุนเวียนอื่น

เจ้าหนี้การค้าและเจ้าหนี้หมุนเวียนอื่น ณ วันที่ 30 มิถุนายน พ.ศ. 2567 และวันที่ 31 ธันวาคม พ.ศ. 2566 ประกอบด้วย

หน่วย: พันบาท

	งบการเงินรวม		งบการเงินเฉพาะกิจการ	
	30 มิถุนายน พ.ศ. 2567	31 ธันวาคม พ.ศ. 2566	30 มิถุนายน พ.ศ. 2567	31 ธันวาคม พ.ศ. 2566
เจ้าหนี้การค้า				
เจ้าหนี้การค้ากิจการที่ไม่เกี่ยวข้องกัน	250,329	349,553	165,022	223,084
เจ้าหนี้การค้ากิจการที่เกี่ยวข้องกัน	82	36	12,474	21,553
ต้นทุนงานค้างจ่ายกิจการที่เกี่ยวข้องกัน	-	-	7,512	8,096
ประมาณการหนี้สิน	11,109	11,469	11,109	10,269
รวมเจ้าหนี้การค้า	261,520	361,058	196,117	263,002
เจ้าหนี้หมุนเวียนอื่น				
เจ้าหนี้หมุนเวียนอื่นกิจการที่ไม่เกี่ยวข้องกัน	12,148	12,768	8,760	6,927
เจ้าหนี้หมุนเวียนอื่นกิจการที่เกี่ยวข้องกัน	5,200	5,212	2,902	40,116
อื่นๆ	137,611	161,540	89,851	108,140
รวมเจ้าหนี้หมุนเวียนอื่น	154,959	179,520	101,513	155,183
รวมเจ้าหนี้การค้าและเจ้าหนี้หมุนเวียนอื่น	416,479	540,578	297,630	418,185

15. ทุนจดทะเบียน

ตามรายงานการประชุมสามัญผู้ถือหุ้นประจำปี พ.ศ. 2567 เมื่อวันที่ 25 เมษายน พ.ศ. 2567 ที่ประชุมมีมติดังนี้

- 1) ลดทุนจดทะเบียนของบริษัทจากทุนจดทะเบียนเดิม 681,883,894 บาท ให้เป็นทุนจดทะเบียนใหม่ 681,642,653 บาท โดยการตัดหุ้นสามัญที่ได้จดทะเบียนและจัดสรรไว้เพื่อรองรับการจ่ายหุ้นปันผลแต่ยังมีได้จำหน่ายออกจำนวน 241,241 หุ้น มูลค่าที่ตราไว้หุ้นละ 1 บาท
- 2) เพิ่มทุนจดทะเบียนของบริษัทจากทุนจดทะเบียนเดิม 681,642,653 บาท ให้เป็นทุนจดทะเบียนใหม่ 682,642,653 บาท โดยออกหุ้นสามัญเพิ่มทุนจำนวน 1,000,000 หุ้น มูลค่าที่ตราไว้หุ้นละ 1 บาท
- 3) มีมติอนุมัติการจัดสรรหุ้นสามัญเพิ่มทุนจำนวน 1,000,000 หุ้น มูลค่าที่ตราไว้หุ้นละ 1 บาท เพื่อรองรับการปรับสิทธิ ESOP Warrant (ESOP-2021)



16. สำรองเพื่อการจ่ายโดยใช้หุ้นเป็นเกณฑ์

ในระหว่างปีพ.ศ. 2564 บริษัท ได้ออกและเสนอขายใบสำคัญแสดงสิทธิที่จะซื้อหุ้นสามัญของบริษัทให้แก่กรรมการที่ปรึกษาและพนักงานของบริษัทและบริษัทย่อย (“โครงการ ESOP 2021”) จำนวน 29,000,000 หน่วย ราคาใช้สิทธิ 3.44 บาท ต่อหุ้น และอัตราการใช้สิทธิ 1 หน่วยต่อ 1 หุ้น และบริษัทได้มีการปรับราคาใช้สิทธิและอัตราการใช้สิทธิ ที่จะซื้อหุ้นสามัญดังนี้

- (1) ในวันที่ 11 พฤษภาคม พ.ศ. 2565 บริษัท ได้ดำเนินการปรับราคาใช้สิทธิที่จะซื้อหุ้นสามัญเป็น 3.433 บาทต่อหุ้น และอัตราการใช้สิทธิเป็น 1 หน่วยต่อ 1.002 หุ้น
- (2) ในวันที่ 11 พฤษภาคม พ.ศ. 2566 บริษัท ได้ดำเนินการปรับราคาใช้สิทธิที่จะซื้อหุ้นสามัญเป็น 3.121 บาทต่อหุ้น และอัตราการใช้สิทธิเป็น 1 หน่วยต่อ 1.102 หุ้น
- (3) ในวันที่ 8 พฤษภาคม พ.ศ. 2567 บริษัท ได้ดำเนินการปรับราคาใช้สิทธิที่จะซื้อหุ้นสามัญเป็น 3.111 บาทต่อหุ้น และอัตราการใช้สิทธิเป็น 1 หน่วยต่อ 1.10552 หุ้น

ในระหว่างงวด 6 เดือน ปี พ.ศ. 2567 มีผู้มาใช้สิทธิจำนวน 4,280,000 หน่วย คิดเป็นจำนวนหุ้น 4,717,404 หุ้น ทำให้หุ้นที่ออกและชำระแล้ว ณ วันที่ 31 ธันวาคม พ.ศ. 2566 จากเดิมจำนวน 668,181,654 บาทเป็น 672,899,058 บาท ณ วันที่ 30 มิถุนายน พ.ศ. 2567

ในระหว่างงวด 6 เดือน ปี พ.ศ. 2566 มีผู้มาใช้สิทธิจำนวน 1,779,964 หน่วย คิดเป็นจำนวนหุ้น 1,835,520 หุ้น ทำให้หุ้นที่ออกและชำระแล้ว ณ วันที่ 31 ธันวาคม พ.ศ. 2565 จากเดิมจำนวน 604,302,675 บาทเป็น 606,138,195 บาท ณ วันที่ 30 มิถุนายน พ.ศ. 2566 นอกจากนี้บริษัทยังทำการจ่ายปันผลเป็นหุ้นให้แก่ผู้ถือหุ้นเป็นจำนวนทั้งสิ้น 60,555,759 หุ้น (มูลค่าที่ตราไว้ หุ้นละ 1 บาท) (ตามหมายเหตุข้อ 17) ทำให้หุ้นที่ออกและชำระแล้ว ณ วันที่ 30 มิถุนายน พ.ศ. 2566 รวมเป็นจำนวนทั้งสิ้น 666,693,954 บาท

ณ วันที่ 30 มิถุนายน พ.ศ. 2567 มีสิทธิที่ยังไม่ได้ใช้อยู่จำนวน 8,150,688 หน่วย

17. เงินปันผลจ่าย

ตามรายงานการประชุมสามัญผู้ถือหุ้นประจำปีของบริษัท เมื่อวันที่ 25 เมษายน พ.ศ. 2567 ผู้ถือหุ้นมีมติอนุมัติการจ่ายเงินปันผลจากกำไรสะสมให้แก่ผู้ถือหุ้นในอัตราหุ้นละ 0.20 บาท รวมเป็นเงินทั้งสิ้น 134.53 ล้านบาท บริษัทจ่ายเงินปันผลดังกล่าวในเดือนพฤษภาคม พ.ศ. 2567

ตามรายงานการประชุมสามัญผู้ถือหุ้นประจำปีของบริษัท เมื่อวันที่ 26 เมษายน พ.ศ. 2566 ผู้ถือหุ้นมีมติอนุมัติจ่ายปันผลจากกำไรสะสมให้แก่ผู้ถือหุ้นเป็นหุ้นปันผลในอัตรา 10 หุ้นเดิม ต่อ 1 หุ้นปันผล คิดเป็นอัตราการจ่ายปันผล 0.10 บาทต่อหุ้น และเงินสดในอัตราหุ้นละ 0.35 บาท รวมการจ่ายปันผลทั้งในรูปของหุ้นปันผลและเงินสด รวมทั้งสิ้นในอัตราหุ้นละ 0.45 บาท โดยบริษัทจ่ายเป็นหุ้นปันผลจำนวน 60,555,759 หุ้น และเงินปันผลจ่ายจำนวน 211.95 ล้านบาท รวมเป็นเงินทั้งสิ้น 272.50 ล้านบาท ในเดือนพฤษภาคม พ.ศ. 2566



[Handwritten signature]

18. รายได้อื่น

รายได้อื่นสำหรับงวดสามเดือนและหกเดือนสิ้นสุดวันที่ 30 มิถุนายน พ.ศ. 2567 และ พ.ศ. 2566 ประกอบด้วย

	หน่วย: พันบาท			
	สำหรับงวดสามเดือนสิ้นสุดวันที่ 30 มิถุนายน			
	งบการเงินรวม		งบการเงินเฉพาะกิจการ	
	2567	2566	2567	2566
รายได้ค่าเช่าและบริการ	27,833	14,907	14,682	15,174
รายได้จากการจำหน่ายผลิตภัณฑ์พลอยได้	3,184	2,963	3,113	38
ดอกเบี้ยรับ	2,577	4,354	3,049	3,218
กำไรจากการขายทรัพย์สิน	-	645	29,461	57
อื่น ๆ	6,181	5,082	4,797	3,695
รวม	39,775	27,951	55,102	22,182

	หน่วย: พันบาท			
	สำหรับงวดหกเดือนสิ้นสุดวันที่ 30 มิถุนายน			
	งบการเงินรวม		งบการเงินเฉพาะกิจการ	
	2567	2566	2567	2566
รายได้ค่าเช่าและบริการ	55,546	29,388	29,257	29,931
รายได้จากการจำหน่ายผลิตภัณฑ์พลอยได้	9,783	3,422	9,253	264
ดอกเบี้ยรับ	6,415	5,235	7,089	6,188
กำไรจากการขายทรัพย์สิน	-	1,388	30,327	871
อื่น ๆ	13,203	11,487	6,864	7,123
รวม	84,947	50,920	82,790	44,377



19. กำไรต่อหุ้นขั้นพื้นฐานและกำไรต่อหุ้นปรับลด

กำไรต่อหุ้นขั้นพื้นฐานและกำไรต่อหุ้นปรับลดสำหรับงวดสามเดือนและหกเดือนสิ้นสุดวันที่ 30 มิถุนายน พ.ศ. 2567 และ พ.ศ. 2566 แสดงวิธีการคำนวณได้ดังนี้

	หน่วย: พันบาท			
	สำหรับงวดสามเดือนสิ้นสุดวันที่ 30 มิถุนายน			
	งบการเงินรวม		งบการเงินเฉพาะกิจการ	
	2567	2566	2567	2566
กำไรสุทธิส่วนที่เป็นของ				
ผู้ถือหุ้นบริษัทใหญ่ (พันบาท)	42,472	30,505	86,548	78,954
จำนวนหุ้นสามัญที่ออก ณ ต้นงวด (พันหุ้น)	668,182	604,303	668,182	604,303
ผลกระทบจากหุ้นที่ออกระหว่างงวด				
โดยการ ใช้สิทธิซื้อหุ้นสามัญ (ESOP 2021)	90	6	90	6
จำนวนหุ้นสามัญถัวเฉลี่ยถ่วงน้ำหนัก				
ระหว่างงวด (ขั้นพื้นฐาน) (พันหุ้น)	668,272	604,309	668,272	604,309
กำไรต่อหุ้นขั้นพื้นฐาน (บาท)	0.06	0.05	0.13	0.13
จำนวนหุ้นสามัญ (ขั้นพื้นฐาน) (พันหุ้น)	668,272	604,309	668,272	604,309
ผลกระทบจากใบสำคัญแสดงสิทธิที่จะ				
ซื้อหุ้นสามัญ (ESOP 2021)	-	4,770	-	4,770
จำนวนหุ้นสามัญถัวเฉลี่ยถ่วงน้ำหนัก				
ระหว่างงวด (ปรับลด) (พันหุ้น)	668,272	609,079	668,272	609,079
กำไรต่อหุ้นปรับลด (บาท)	0.06	0.05	0.13	0.13



บริษัท ไทยรุ่งยูนิออนคาร์ จำกัด (มหาชน)
THAI RUANG UNION CAR PUBLIC COMPANY LIMITED

[Handwritten signature]

หน่วย: พันบาท

	สำหรับงวดหกเดือนสิ้นสุดวันที่ 30 มิถุนายน			
	งบการเงินรวม		งบการเงินเฉพาะกิจการ	
	2567	2566	2567	2566
กำไรสุทธิส่วนที่เป็นของ				
ผู้ถือหุ้นบริษัทใหญ่ (พันบาท)	112,327	109,780	129,631	143,533
จำนวนหุ้นสามัญที่ออก ณ ต้นงวด (พันหุ้น)	668,182	604,303	668,182	604,303
ผลกระทบจากหุ้นที่ออกระหว่างงวด				
โดยการใช้สิทธิซื้อหุ้นสามัญ (ESOP 2021)	1,540	686	1,540	686
จำนวนหุ้นสามัญถัวเฉลี่ยถ่วงน้ำหนัก				
ระหว่างงวด (ขั้นพื้นฐาน) (พันหุ้น)	669,722	604,989	669,722	604,989
กำไรต่อหุ้นขั้นพื้นฐาน (บาท)	0.17	0.18	0.19	0.24
จำนวนหุ้นสามัญ (ขั้นพื้นฐาน) (พันหุ้น)	669,722	604,989	669,722	604,989
ผลกระทบจากใบสำคัญแสดงสิทธิที่จะ				
ซื้อหุ้นสามัญ (ESOP 2021)	-	4,770	-	4,770
จำนวนหุ้นสามัญถัวเฉลี่ยถ่วงน้ำหนัก				
ระหว่างงวด (ปรับลด) (พันหุ้น)	669,722	609,759	669,722	609,759
กำไรต่อหุ้นปรับลด (บาท)	0.17	0.18	0.19	0.24

20. ข้อมูลทางการเงินจำแนกส่วนงาน

กลุ่มบริษัทได้นำเสนอข้อมูลทางการเงินจำแนกตามส่วนงานธุรกิจ โดยพิจารณาจากระบบการบริหาร การจัดการและโครงสร้างการรายงานทางการเงินภายในของกลุ่มบริษัทเป็นเกณฑ์ในการกำหนดส่วนงาน

ผลการดำเนินงานตามส่วนงาน และสินทรัพย์ตามส่วนงาน รวมรายการที่เกี่ยวข้องโดยตรงกับส่วนงานหรือที่สามารถปันส่วนให้กับส่วนงานได้อย่างสมเหตุสมผล รายการที่ไม่สามารถปันส่วนได้ส่วนใหญ่ประกอบด้วย สินทรัพย์ รายได้อื่น ค่าใช้จ่ายในการขาย ค่าใช้จ่ายในการบริหาร และต้นทุนทางการเงิน

กลุ่มบริษัทดำเนินกิจการใน 3 ส่วนงานหลัก คือ

1. ธุรกิจรับจ้างประกอบและรับจ้างอื่นๆ ที่เกี่ยวกับรถยนต์
2. ธุรกิจผลิตอุปกรณ์สำหรับใช้ผลิตรถยนต์ (ประกอบด้วยธุรกิจรับจ้างผลิตแม่พิมพ์และจิ๊ก และธุรกิจผลิตและจำหน่ายอะไหล่และชิ้นส่วน) และ
3. ธุรกิจจำหน่ายรถยนต์และศูนย์บริการรถยนต์




บริษัท ไทยรุ่งยูเรเนียนคาร์ จำกัด (มหาชน)
THAI RUNG URION CAR PUBLIC COMPANY LIMITED

บริษัทดำเนินธุรกิจในส่วนงานทางภูมิศาสตร์หลักในประเทศไทย

ข้อมูลทางการเงินจำแนกตามส่วนงานธุรกิจของกลุ่มบริษัทสำหรับงวดสามเดือนและหกเดือนสิ้นสุดวันที่ 30 มิถุนายน พ.ศ. 2567 และ พ.ศ. 2566 มีดังต่อไปนี้

	หน่วย: ล้านบาท											
	งบการเงินรวม											
	สำหรับงวดสามเดือน สิ้นสุดวันที่ 30 มิถุนายน											
	ธุรกิจรับจ้าง		ธุรกิจผลิต		ธุรกิจจำหน่าย		การตัดรายการ		บัญชีระหว่าง		งบการเงินรวม	
ประกอบและรับจ้างอื่นๆ ที่เกี่ยวกับรถยนต์		อุปกรณ์สำหรับใช้ผลิตรถยนต์		รถยนต์และศูนย์บริการรถยนต์		อื่นๆ		กัน				
2567	2566	2567	2566	2567	2566	2567	2566	2567	2566	2567	2566	
รายได้จากภายนอก	194	198	259	351	67	25	1	2	-	-	521	576
รายได้ระหว่างส่วนงาน	1	2	20	35	12	19	1	3	(34)	(59)	-	-
รายได้ทั้งสิ้น	195	200	279	386	79	44	2	5	(34)	(59)	521	576
กำไรจากการดำเนินงานตามส่วนงาน	33	30	22	35	15	1	-	1	7	3	77	70
รายได้และค่าใช้จ่ายที่ไม่ได้เป็นส่วน:												
รายได้เงินปันผล											1	1
รายได้อื่น											40	28
ค่าใช้จ่ายในการขายและจัดจำหน่าย											(11)	(16)
ค่าใช้จ่ายในการบริหาร											(58)	(50)
ขาดทุนที่ยังไม่เกิดขึ้นจากการเปลี่ยนแปลงมูลค่าสุทธิธรรม												
สินทรัพย์ทางการเงินหมุนเวียน											(2)	(1)
ส่วนแบ่งกำไรจากเงินลงทุนใน												
บริษัทร่วม-วิธีส่วนได้เสีย											10	7
ค่าใช้จ่ายภาษีเงินได้											(15)	(8)
กำไรสำหรับงวด											42	31



[Handwritten signature]

หน่วย: ล้านบาท

งบการเงินรวม

สำหรับงวดหกเดือน สิ้นสุดวันที่ 30 มิถุนายน

	ธุรกิจรับจ้าง		ธุรกิจผลิต		ธุรกิจจำหน่าย		การตัดรายการ		งบการเงินรวม			
	ประกอบและ		อุปกรณ์		รถยนต์และ		บัญชีระหว่าง					
	รับจ้างอื่นๆ	ที่เกี่ยวกับ	สำหรับใช้ผลิต	รถยนต์	รถยนต์และ	ศูนย์บริการ	อื่น ๆ	กัน	งบการเงินรวม			
รถยนต์	รถยนต์	รถยนต์	รถยนต์	รถยนต์	รถยนต์	รถยนต์	รถยนต์	รถยนต์	รถยนต์	รถยนต์	รถยนต์	
	2567	2566	2567	2566	2567	2566	2567	2566	2567	2566	2567	2566
รายได้จากภายนอก	382	455	628	757	93	61	1	2	-	-	1,104	1,275
รายได้ระหว่างส่วนงาน	2	3	54	74	30	54	3	8	(89)	(139)	-	-
รายได้ทั้งสิ้น	384	458	682	831	123	115	4	10	(89)	(139)	1,104	1,275
กำไรจากการดำเนินงานตามส่วนงาน	67	96	63	86	21	8	1	2	7	3	159	195
รายได้และค่าใช้จ่ายที่ไม่ได้เป็นส่วน:												
รายได้เงินปันผล											1	1
รายได้อื่น											85	51
กำไรจากการขายสินทรัพย์ทางการเงินหมุนเวียน											1	-
ค่าใช้จ่ายในการขายและจัดจำหน่าย											(23)	(32)
ค่าใช้จ่ายในการบริหาร											(109)	(99)
ขาดทุนที่ยังไม่เกิดขึ้นจากการเปลี่ยนแปลงมูลค่าสุทธิรวม												
สินทรัพย์ทางการเงินหมุนเวียน											(2)	(3)
ส่วนแบ่งกำไรจากเงินลงทุนใน												
บริษัทร่วม-วิธีส่วนได้เสีย											26	23
ค่าใช้จ่ายภาษีเงินได้											(26)	(25)
กำไรสำหรับงวด											112	111

64



[Handwritten signature]

ข้อมูลทางการเงินจำแนกสินทรัพย์ตามส่วนงานของกลุ่มบริษัท ณ วันที่ 30 มิถุนายน พ.ศ. 2567 และวันที่ 31 ธันวาคม พ.ศ. 2566 มีดังต่อไปนี้

หน่วย: ล้านบาท												
งบการเงินรวม												
ธุรกิจรับจ้าง		ธุรกิจผลิต		ธุรกิจจำหน่าย		อื่น ๆ		การตัดรายการ		งบการเงินรวม		
ประกอบและรับจ้างอื่นๆ		อุปกรณ์		รถยนต์และศูนย์บริการ				บัญชีระหว่างกัน				
ที่เกี่ยวกับรถยนต์		สำหรับใช้ผลิต		รถยนต์								
30	31	30	31	30	31	30	31	30	31	30	31	
ม.ย.	ธ.ค.	ม.ย.	ธ.ค.	ม.ย.	ธ.ค.	ม.ย.	ธ.ค.	ม.ย.	ธ.ค.	ม.ย.	ธ.ค.	
2567	2566	2567	2566	2567	2566	2567	2566	2567	2566	2567	2566	
อสังหาริมทรัพย์เพื่อการลงทุน-สุทธิ	626	608	-	-	162	162	-	-	(29)	-	759	770
ที่ดิน อาคารและอุปกรณ์-สุทธิ	345	349	551	588	186	182	-	-	(4)	(9)	1,078	1,110
สินทรัพย์ส่วนกลาง											2,401	2,487
รวมสินทรัพย์											4,238	4,367

กลุ่มบริษัทใช้เกณฑ์ในการกำหนดราคาระหว่างกันตามที่กล่าวไว้ในหมายเหตุประกอบงบการเงินข้อ 4

ลูกค้ายาใหญ่

สำหรับงวดหกเดือนสิ้นสุดวันที่ 30 มิถุนายน พ.ศ. 2567 มีลูกค้ายาสำคัญหนึ่งราย คิดเป็นร้อยละ 10 ของรายได้ทั้งหมดของกลุ่มบริษัท

21. ภาระผูกพัน

ณ วันที่ 30 มิถุนายน พ.ศ. 2567 และวันที่ 31 ธันวาคม พ.ศ. 2566 กลุ่มบริษัทมีหนังสือค้ำประกันซึ่งออกโดยธนาคารในนามกลุ่มบริษัทเหลืออยู่เป็นจำนวนเงินดังนี้

หน่วย: ล้านบาท		
	งบการเงินรวม	งบการเงินเฉพาะกิจการ
ณ วันที่ 30 มิถุนายน พ.ศ. 2567		
เพื่อค้ำประกันผลงาน	8.09	0.38
เพื่อค้ำประกันการใช้ไฟฟ้าและอื่นๆ	7.69	5.76
ณ วันที่ 31 ธันวาคม พ.ศ. 2566		
เพื่อค้ำประกันผลงาน	7.90	0.38
เพื่อค้ำประกันการใช้ไฟฟ้าและอื่นๆ	8.31	5.76

22. การอนุมัติงบการเงินระหว่างกาล

งบการเงินนี้ได้รับอนุมัติให้ออกโดยคณะกรรมการบริษัทเมื่อวันที่ 13 สิงหาคม พ.ศ. 2567

