

บริษัท ไทยรุ่งยูเนี่ยนคาร์ จำกัด (มหาชน) และบริษัทย่อย

งบการเงินระหว่างกาล

และรายงานการสอบทานข้อมูลทางการเงินระหว่างกาลโดยผู้สอบบัญชีรับอนุญาต

สำหรับงวดสามเดือนและเก้าเดือนสิ้นสุดวันที่ 30 กันยายน พ.ศ. 2566

รายงานการสอบทานข้อมูลทางการเงินระหว่างกาลโดยผู้สอบบัญชีรับอนุญาต

เสนอ คณะกรรมการ บริษัท ไทยรุ่งยูเนี่ยนคาร์ จำกัด (มหาชน)


ข้าพเจ้าได้สอบทานงบแสดงฐานะการเงินรวมและงบแสดงฐานะการเงินเฉพาะกิจการของ บริษัท ไทยรุ่งยูเนี่ยนคาร์ จำกัด (มหาชน)และบริษัทย่อย และเฉพาะกิจการของบริษัท ไทยรุ่งยูเนี่ยนคาร์ จำกัด (มหาชน) ตามลำดับ ณ วันที่ 30 กันยายน พ.ศ. 2566 และงบกำไรขาดทุนเบ็ดเสร็จรวมและงบกำไรขาดทุนเบ็ดเสร็จเฉพาะกิจการ สำหรับงวดสามเดือนและเก้าเดือน สิ้นสุดวันที่ 30 กันยายน พ.ศ. 2566 งบแสดงการเปลี่ยนแปลงส่วนของผู้ถือหุ้นรวมและงบแสดงการเปลี่ยนแปลงส่วนของผู้ถือหุ้นเฉพาะกิจการ และงบกระแสเงินสดรวมและงบกระแสเงินสดเฉพาะกิจการสำหรับงวดเก้าเดือน สิ้นสุดวันที่ 30 กันยายน พ.ศ. 2566 และหมายเหตุประกอบงบการเงินระหว่างกาลแบบย่อ (ข้อมูลทางการเงินระหว่างกาล) ซึ่งผู้บริหารของกิจการเป็นผู้รับผิดชอบในการจัดทำและนำเสนอข้อมูลทางการเงินระหว่างกาลเหล่านี้ตามมาตรฐานการบัญชี ฉบับที่ 34 เรื่อง การรายงานทางการเงินระหว่างกาล ส่วนข้าพเจ้าเป็นผู้รับผิดชอบในการให้ข้อสรุปเกี่ยวกับข้อมูลทางการเงินระหว่างกาลดังกล่าวจากผลการสอบทานของข้าพเจ้า

ขอบเขตการสอบทาน

ยกเว้นเรื่องที่จะกล่าวไว้ในวรรคเกณฑ์สำหรับข้อสรุปแบบมีเงื่อนไข ข้าพเจ้าได้ปฏิบัติตามสอบทานตามมาตรฐานงานสอบทาน รหัส 2410 “การสอบทานข้อมูลทางการเงินระหว่างกาลโดยผู้สอบบัญชีรับอนุญาตของกิจการ” การสอบทานดังกล่าวประกอบด้วย การใช้วิธีการสอบตามบุคลากรซึ่งส่วนใหญ่เป็นผู้รับผิดชอบด้านการเงินและบัญชี และการวิเคราะห์เปรียบเทียบและวิธีการสอบทานอื่น การสอบทานนี้มีขอบเขตจำกัดกว่าการตรวจสอบตามมาตรฐานการสอบบัญชีทำให้ข้าพเจ้าไม่สามารถได้ความเชื่อมั่นว่าจะพบเรื่องที่มีนัยสำคัญทั้งหมดซึ่งอาจพบได้จากการตรวจสอบ ดังนั้น ข้าพเจ้าจึงไม่อาจแสดงความเห็นต่อข้อมูลทางการเงินระหว่างกาลที่สอบทานได้

เกณฑ์สำหรับข้อสรุปแบบมีเงื่อนไข

ตามที่กล่าวไว้ในหมายเหตุประกอบงบการเงินข้อ 8 งบการเงินรวมของบริษัท ณ วันที่ 30 กันยายน พ.ศ. 2566 ได้รวมเงินลงทุนในบริษัทร่วมสามแห่งซึ่งบันทึกโดยวิธีส่วนได้เสียจำนวน 540.58 ล้านบาท และสำหรับงวดสามเดือนและเก้าเดือนสิ้นสุดวันที่ 30 กันยายน พ.ศ. 2566 ได้บันทึกส่วนแบ่งกำไรจากเงินลงทุนในบริษัทร่วมสามแห่งจำนวน 5.19 ล้านบาทและ 28.04 ล้านบาท ตามลำดับ บริษัทได้บันทึกเงินลงทุนและส่วนแบ่งกำไรจากเงินลงทุนดังกล่าวโดยใช้งบการเงินของฝ่ายบริหารของบริษัทร่วมดังกล่าวที่ยังไม่ได้ผ่านการสอบทานโดยผู้สอบบัญชีของบริษัทร่วมเหล่านั้น



ข้อสรุปแบบมีเงื่อนไข

ยกเว้นผลของรายการปรับปรุงซึ่งอาจจำเป็นต้องข้อมูลทางการเงินระหว่างกาลซึ่งข้าพเจ้าอาจพบหากสถานการณ์ไม่เป็นดังที่กล่าวข้างต้น ข้าพเจ้าไม่พบสิ่งที่เป็นเหตุให้เชื่อว่าข้อมูลทางการเงินระหว่างกาลดังกล่าวไม่ได้จัดทำขึ้นตามมาตรฐานการบัญชี ฉบับที่ 34 เรื่อง การรายงานทางการเงินระหว่างกาล ในสาระสำคัญจากการสอบทานของข้าพเจ้า

ข้อมูลอื่น

งบแสดงฐานะการเงินรวมและงบแสดงฐานะการเงินเฉพาะกิจการของ บริษัท ไทยรุ่งยูเนี่ยนคาร์ จำกัด (มหาชน) และบริษัทย่อย และเฉพาะกิจการของบริษัท ไทยรุ่งยูเนี่ยนคาร์ จำกัด (มหาชน) ตามลำดับ ณ วันที่ 31 ธันวาคม พ.ศ. 2565 ที่แสดงเป็นข้อมูลเปรียบเทียบตรวจสอบโดยผู้สอบบัญชีอื่นในสำนักงานเดียวกันกับข้าพเจ้า ซึ่งแสดงความเห็นอย่างมีเงื่อนไขเกี่ยวกับการบันทึกบัญชีเงินลงทุนในบริษัทร่วมตามรายงานลงวันที่ 27 กุมภาพันธ์ พ.ศ. 2566 งบกำไรขาดทุนและกำไรขาดทุนเบ็ดเสร็จรวม และงบกำไรขาดทุนและกำไรขาดทุนเบ็ดเสร็จเฉพาะกิจการสำหรับงวดสามเดือนและงวดเก้าเดือนสิ้นสุดวันที่ 30 กันยายน พ.ศ. 2565 และงบแสดงการเปลี่ยนแปลงส่วนของผู้ถือหุ้นรวมและงบแสดงการเปลี่ยนแปลงส่วนของผู้ถือหุ้นเฉพาะกิจการ และงบกระแสเงินสดรวมและงบกระแสเงินสดเฉพาะกิจการสำหรับงวดเก้าเดือนสิ้นสุดวันที่ 30 กันยายน พ.ศ. 2565 ที่แสดงเป็นข้อมูลเปรียบเทียบสอบทานโดยผู้สอบบัญชีอื่นในสำนักงานเดียวกันกับข้าพเจ้า โดยให้ข้อสรุปแบบมีเงื่อนไขเกี่ยวกับการบันทึกบัญชีเงินลงทุนในบริษัทร่วมตามรายงานลงวันที่ 14 พฤศจิกายน พ.ศ. 2565



(นายเสถียร วงศ์สนั่นท์)

ผู้สอบบัญชีรับอนุญาตเลขทะเบียน 3495

บริษัท เอเอ็นเอส ออดิท จำกัด

กรุงเทพฯ วันที่ 9 พฤศจิกายน พ.ศ. 2566

บริษัท ไทยรุ่งยูเนี่ยนคาร์ จำกัด (มหาชน) และบริษัทย่อย


งบแสดงฐานะการเงิน

ณ วันที่ 30 กันยายน พ.ศ. 2566

		หน่วย:พันบาท			
		งบการเงินรวม		งบการเงินเฉพาะกิจการ	
		30 กันยายน	31 ธันวาคม	30 กันยายน	31 ธันวาคม
		พ.ศ. 2566	พ.ศ. 2565	พ.ศ. 2566	พ.ศ. 2565
		"ยังไม่ได้ตรวจสอบ"		"ยังไม่ได้ตรวจสอบ"	
หมายเหตุ	สอบทานแล้ว"	"ตรวจสอบแล้ว"	สอบทานแล้ว"	"ตรวจสอบแล้ว"	
สินทรัพย์					
สินทรัพย์หมุนเวียน					
	เงินสดและรายการเทียบเท่าเงินสด	253,154	355,543	165,682	230,005
	สินทรัพย์ทางการเงินหมุนเวียน	5 631,055	526,654	550,693	421,429
	ลูกหนี้การค้าและลูกหนี้หมุนเวียนอื่น-สุทธิ	4.6 408,192	470,934	277,812	342,526
	สินทรัพย์ที่เกิดจากสัญญา-หมุนเวียน	7 32,372	27,809	6,657	3,459
	เงินให้กู้ยืมระยะสั้นแก่กิจการที่เกี่ยวข้องกัน	4 88,296	89,148	177,296	255,148
	สินค้าคงเหลือ-สุทธิ	264,709	255,474	206,755	188,932
	รวมสินทรัพย์หมุนเวียน	1,677,778	1,725,562	1,384,895	1,441,499
สินทรัพย์ไม่หมุนเวียน					
	เงินลงทุนในบริษัทร่วม	8 540,581	538,142	114,700	114,700
	เงินลงทุนในบริษัทย่อย-สุทธิ	9 -	-	898,218	898,218
	เงินลงทุนระยะยาวอื่น-สุทธิ	-	-	-	-
	อสังหาริมทรัพย์เพื่อการลงทุน-สุทธิ	10 327,367	331,664	165,449	169,735
	ที่ดิน อาคารและอุปกรณ์-สุทธิ	11 1,566,118	1,623,711	801,552	815,834
	สินทรัพย์สิทธิการใช้-สุทธิ	12 16,535	4,943	34,171	8,647
	สินทรัพย์ไม่มีตัวตน-สุทธิ	5,469	6,349	4,573	5,242
	สินทรัพย์ภายใต้การควบคุม-สุทธิ	6,215	7,223	12,745	13,565
	สินทรัพย์ไม่หมุนเวียนอื่น-สุทธิ	71,337	82,023	54,280	62,146
	รวมสินทรัพย์ไม่หมุนเวียน	2,533,622	2,594,055	2,085,688	2,088,087
	รวมสินทรัพย์	4,211,400	4,319,617	3,470,583	3,529,586

Handwritten signature

Handwritten signature




บริษัท ไทยรุ่งยูเนี่ยนคาร์ จำกัด (มหาชน) และบริษัทย่อย

งบแสดงฐานะการเงิน

ณ วันที่ 30 กันยายน พ.ศ. 2566

		หน่วย:พันบาท				
		งบการเงินรวม		งบการเงินเฉพาะกิจการ		
		30 กันยายน พ.ศ. 2566	31 ธันวาคม พ.ศ. 2565	30 กันยายน พ.ศ. 2566	31 ธันวาคม พ.ศ. 2565	
		"ยังไม่ได้ตรวจสอบ สอบทานแล้ว"	"ตรวจสอบแล้ว"	"ยังไม่ได้ตรวจสอบ สอบทานแล้ว"	"ตรวจสอบแล้ว"	
หมายเหตุ						
หนี้สินและส่วนของผู้ถือหุ้น						
หนี้สินหมุนเวียน						
	เจ้าหนี้การค้าและเจ้าหนี้หมุนเวียนอื่น	4.14	453,893	467,723	321,990	331,926
	หนี้สินตามสัญญาเช่า					
	ที่ถึงกำหนดชำระภายในหนึ่งปี		4,338	1,647	8,013	2,155
	ภายในได้ค้างจ่าย		2,657	40,364	1,466	39,187
	รวมหนี้สินหมุนเวียน		460,888	509,734	331,469	373,268
หนี้สินไม่หมุนเวียน						
	หนี้สินตามสัญญาเช่า-สุทธิ		12,196	3,296	26,158	6,492
	ประมาณการหนี้สินไม่หมุนเวียน					
	สำหรับผลประโยชน์พนักงาน		73,090	77,775	52,755	53,739
	หนี้สินไม่หมุนเวียนอื่น		11,933	7,956	11,933	7,956
	รวมหนี้สินไม่หมุนเวียน		97,219	89,027	90,846	68,187
	รวมหนี้สิน		558,107	598,761	422,315	441,455
ส่วนของผู้ถือหุ้น						
ทุนเรือนหุ้น						
ทุนจดทะเบียน						
	หุ้นสามัญ 619,846,931 หุ้น มูลค่าหุ้นละ 1 บาท		-	619,847	-	619,847
	หุ้นสามัญ 681,883,894 หุ้น มูลค่าหุ้นละ 1 บาท		681,884	-	681,884	-
	ทุนที่ออกและชำระแล้ว	15				
	หุ้นสามัญ 604,302,675 หุ้น มูลค่าหุ้นละ 1 บาท		-	604,303	-	604,303
	หุ้นสามัญ 668,181,654 หุ้น มูลค่าหุ้นละ 1 บาท		668,182	-	668,182	-
ส่วนเกินมูลค่าหุ้น						
	ส่วนเกินมูลค่าหุ้นสามัญ		763,383	754,082	763,383	754,082
	สำรองเพื่อการจ่ายโดยใช้หุ้นเป็นเกณฑ์	15	22,745	22,302	22,745	22,302
กำไรสะสม						
จัดสรรแล้ว						
	สำรองตามกฎหมาย		61,985	61,985	61,985	61,985
	ยังไม่ได้จัดสรร		2,078,029	2,217,977	1,531,973	1,645,459
องค์ประกอบอื่นของส่วนของผู้ถือหุ้น						
	รวมส่วนของบริษัทใหญ่		3,594,324	3,660,649	3,048,268	3,088,131
	ส่วนได้เสียที่ไม่มีอำนาจควบคุม		58,969	60,207	-	-
	รวมส่วนของผู้ถือหุ้น		3,653,293	3,720,856	3,048,268	3,088,131
	รวมหนี้สินและส่วนของผู้ถือหุ้น		4,211,400	4,319,617	3,470,583	3,529,586




หมายเหตุประกอบงบการเงินฉบับนี้มีความหนึ่งขงงบการเงินนี้
THAI RUNG UNITED CAR PUBLIC COMPANY LIMITED

บริษัท ไทยรุ่งยูเนี่ยนคาร์ จำกัด (มหาชน) และบริษัทย่อย
งบกำไรขาดทุนเบ็ดเสร็จ
สำหรับงวดสามเดือนสิ้นสุดวันที่ 30 กันยายน พ.ศ. 2566

"ยังไม่ได้ตรวจสอบ
สอบทานแล้ว"

หมายเหตุ	หน่วย: พันบาท			
	งบการเงินรวม		งบการเงินเฉพาะกิจการ	
	2566	2565	2566	2565
รายได้				
รายได้จากการขาย	505,143	597,655	328,591	387,549
รายได้จากการให้บริการ	34,520	166,801	33,950	166,679
รายได้จากรวมตามสัญญา	16,378	27,403	2,379	4,192
รวมรายได้	556,041	791,859	364,920	558,420
ต้นทุน				
ต้นทุนขาย	(454,784)	(492,142)	(281,588)	(295,887)
ต้นทุนจากการให้บริการ	(27,556)	(80,896)	(27,083)	(80,698)
ต้นทุนงานตามสัญญา	(12,406)	(20,356)	(2,389)	(4,019)
รวมต้นทุน	(494,746)	(593,394)	(311,060)	(380,604)
กำไรขั้นต้น	61,295	198,465	53,860	177,816
รายได้เงินปันผล	8.9	447	361	447
รายได้อื่น	27,862	22,756	23,804	19,376
กำไรจากการขายสินทรัพย์ทางการเงินหมุนเวียน	-	77	-	77
ค่าใช้จ่ายในการขายและจัดจำหน่าย	(15,308)	(18,968)	(10,727)	(12,717)
ค่าใช้จ่ายในการบริหาร	(50,947)	(52,359)	(46,673)	(39,896)
กำไรจากกิจกรรมดำเนินงาน	23,349	150,332	20,711	145,017
ขาดทุนที่ยังไม่เกิดขึ้นจากการเปลี่ยนแปลงมูลค่าธุรกรรม				
สินทรัพย์ทางการเงินหมุนเวียน	(1,201)	(3,980)	(1,291)	(3,535)
ต้นทุนทางการเงิน	(155)	(31)	(305)	(57)
ส่วนแบ่งกำไรจากเงินลงทุนในบริษัทร่วม				
ตามวิธีส่วนได้เสีย	8	5,186	14,601	-
กำไรก่อนภาษีเงินได้	27,179	160,922	19,115	141,425
ค่าใช้จ่ายภาษีเงินได้	(4,072)	(28,777)	(3,632)	(28,136)
กำไรสำหรับงวด	23,107	132,145	15,483	113,289
กำไรขาดทุนเบ็ดเสร็จอื่นสำหรับงวด	-	-	-	-
กำไรขาดทุนเบ็ดเสร็จรวมสำหรับงวด	23,107	132,145	15,483	113,289
การแบ่งปันกำไรและกำไรขาดทุนเบ็ดเสร็จรวม				
ส่วนที่เป็นของบริษัทใหญ่	22,774	131,098	15,483	113,289
ส่วนที่เป็นของส่วนได้เสียที่ไม่มีอำนาจควบคุม	333	1,047	-	-
	23,107	132,145	15,483	113,289
กำไรต่อหุ้น	17			
กำไรต่อหุ้นขั้นพื้นฐาน (บาท)	0.04	0.22	0.03	0.19
กำไรต่อหุ้นปรับลด (บาท)	0.04	0.22	0.03	0.19




บริษัท ไทยรุ่งยูเนียนคาร์ จำกัด (มหาชน) และบริษัทย่อย
งบกำไรขาดทุนเบ็ดเสร็จ
สำหรับงวดเก้าเดือนสิ้นสุดวันที่ 30 กันยายน พ.ศ. 2566

"ยังไม่ได้ตรวจสอบ
สอบทานแล้ว"

หมายเหตุ	หน่วย: พันบาท				
	งบการเงินรวม		งบการเงินเฉพาะกิจการ		
	2566	2565	2566	2565	
รายได้					
รายได้จากการขาย	1,572,260	1,723,690	1,028,740	1,144,497	
รายได้จากการให้บริการ	195,214	394,296	194,602	394,728	
รายได้จ้างตามสัญญา	62,868	56,131	16,875	5,361	
รวมรายได้	1,830,342	2,174,117	1,240,217	1,544,586	
ต้นทุน					
ต้นทุนขาย	(1,392,005)	(1,422,253)	(862,386)	(890,916)	
ต้นทุนจากการให้บริการ	(136,530)	(199,133)	(135,284)	(198,999)	
ต้นทุนงานตามสัญญา	(45,962)	(49,573)	(16,647)	(5,052)	
รวมต้นทุน	(1,574,497)	(1,670,959)	(1,014,317)	(1,094,967)	
กำไรขั้นต้น	255,845	503,158	225,900	449,619	
รายได้เงินปันผล	8.9	1,704	361	54,601	14,037
รายได้อื่น	78,782	59,588	68,181	52,915	
กำไรจากการขายสินทรัพย์ทางการเงินหมุนเวียน	5	65	938	-	455
ค่าใช้จ่ายในการขายและจัดจำหน่าย	(46,976)	(55,992)	(31,795)	(34,611)	
ค่าใช้จ่ายในการบริหาร	(149,376)	(165,000)	(126,610)	(121,197)	
กำไรจากกิจกรรมดำเนินงาน	140,044	343,053	190,277	361,218	
ขาดทุนที่ยังไม่เกิดขึ้นจากการเปลี่ยนแปลงมูลค่าสุทธิรวม					
สินทรัพย์ทางการเงินหมุนเวียน	5	(4,076)	(11,333)	(4,242)	(10,617)
ต้นทุนทางการเงิน	(491)	(100)	(915)	(179)	
ส่วนแบ่งกำไรจากเงินลงทุนในบริษัทร่วม					
ตามวิธีส่วนได้เสีย	8	28,036	43,227	-	-
กำไรก่อนภาษีเงินได้	163,513	374,847	185,120	350,422	
ค่าใช้จ่ายภาษีเงินได้	(29,497)	(66,530)	(26,104)	(67,356)	
กำไรสำหรับงวด	134,016	308,317	159,016	283,066	
กำไรขาดทุนเบ็ดเสร็จอื่นสำหรับงวด	-	-	-	-	
กำไรขาดทุนเบ็ดเสร็จรวมสำหรับงวด	134,016	308,317	159,016	283,066	
การแบ่งปันกำไรและกำไรขาดทุนเบ็ดเสร็จรวม					
ส่วนที่เป็นของบริษัทใหญ่	132,554	305,414	159,016	283,066	
ส่วนที่เป็นของส่วนได้เสียที่ไม่มีอำนาจควบคุม	1,462	2,903	-	-	
	134,016	308,317			
กำไรต่อหุ้น	17				
กำไรต่อหุ้นขั้นพื้นฐาน (บาท)	0.22	0.51	0.26	0.47	
กำไรต่อหุ้นปรับลด (บาท)	0.22	0.50	0.26	0.47	

หมายเหตุประกอบงบการเงินเป็นส่วนหนึ่งของงบการเงินนี้




บริษัท ไทยรุ่งเรืองเอนเนอร์จี จำกัด (มหาชน) และบริษัทย่อย
 งบแสดงการเปลี่ยนแปลงส่วนของผู้ถือหุ้น
 สำหรับงวดต้นเดือนกันยายน พ.ศ. 2566

"ยังไม่ได้รับรอง
 สถาบันกวดสอบ"

หน่วย: พันบาท
 งบการเงินรวม

ส่วนของผู้ถือหุ้นบริษัทใหญ่


หมายเหตุ	ทุนที่ออกและ ชำระแล้ว	ส่วนเกินมูลค่า หุ้นสามัญ	สำรองเพื่อ		กำไรสะสม	องค์ประกอบอื่นของ ส่วนของผู้ถือหุ้น	รวมส่วนของ ผู้ถือหุ้น บริษัทใหญ่		ส่วนได้เสียที่ ไม่มีค่ามาก ควบคุม	รวมส่วน ของผู้ถือหุ้น
			สำรองค่า การจ่ายโดยใช่ หุ้นเป็นเกณฑ์	สำรองค่า เงินปันผล			กำไรสะสม	ส่วนได้เสียที่ ไม่มีค่ามาก		
ยอดคงเหลือ ณ วันที่ 1 มกราคม พ.ศ. 2566	604,303	754,082	22,302	2,217,977	61,985	-	3,660,649	60,207	3,720,856	
การเปลี่ยนแปลงในส่วนของผู้ถือหุ้นสำหรับงวด :										
ออกหุ้นสามัญจากการใช้สิทธิ ESOP-2021	3,323	9,301	-	-	-	-	12,624	-	12,624	
สำรองเพื่อการจ่ายโดยใช่หุ้นเป็นเกณฑ์	-	-	443	-	-	-	443	-	443	
จ่ายหุ้นเป็นผลและเงินปันผลจ่ายให้ผู้ถือหุ้นของบริษัท	60,556	-	-	(272,502)	-	-	(211,946)	-	(211,946)	
เงินปันผลของบริษัทย่อยให้กับส่วนได้เสียที่ไม่มีอำนาจควบคุม	-	-	-	-	-	-	-	(2,700)	(2,700)	
กำไรสำหรับงวด	-	-	-	132,554	-	-	132,554	1,462	134,016	
ยอดคงเหลือ ณ วันที่ 30 กันยายน พ.ศ. 2566	668,182	763,383	22,745	2,078,029	61,985	-	3,594,324	58,969	3,653,293	
ยอดคงเหลือ ณ วันที่ 1 มกราคม พ.ศ. 2565	595,447	727,579	21,214	1,883,702	61,985	-	3,289,927	56,990	3,346,917	
การเปลี่ยนแปลงในส่วนของผู้ถือหุ้นสำหรับงวด :										
ออกหุ้นสามัญจากการใช้สิทธิ ESOP-2021	6,905	20,665	-	-	-	-	27,570	-	27,570	
สำรองเพื่อการจ่ายโดยใช่หุ้นเป็นเกณฑ์	-	-	1,074	-	-	-	1,074	-	1,074	
เงินปันผลให้ผู้ถือหุ้นของบริษัท	-	-	-	(59,609)	-	-	(59,609)	-	(59,609)	
เงินปันผลของบริษัทย่อยให้กับส่วนได้เสียที่ไม่มีอำนาจควบคุม	-	-	-	-	-	-	-	(720)	(720)	
กำไรสำหรับงวด	-	-	-	305,414	-	-	305,414	2,903	308,317	
ยอดคงเหลือ ณ วันที่ 30 กันยายน พ.ศ. 2565	602,352	748,244	22,288	2,129,507	61,985	-	3,564,376	59,173	3,623,549	



Handwritten signature

บริษัท ไทยรุ่งเรืองพาณิชย์ จำกัด (มหาชน) และบริษัทย่อย
 งบแสดงการเปลี่ยนแปลงส่วนของผู้ถือหุ้น
 สำหรับงวดที่สิ้นสุดในวันที่ 30 กันยายน พ.ศ. 2566

หมายเหตุ	หน่วย: ล้านบาท						ยังไม่ได้ตรวจสอบ สอบทานแล้ว"
	ทุนที่ออกและ ชำระแล้ว	ส่วนเกินมูลค่า หุ้นสามัญ	สำรองเพื่อ		องค์ประกอบค้างของ ส่วนของผู้ถือหุ้น	รวมส่วนของผู้ ถือหุ้น	
			การจ่ายโดยใช้ หุ้นเป็นเกณฑ์	กำไรสะสม			
ยอดคงเหลือ ณ วันที่ 1 มกราคม พ.ศ. 2566	604,303	754,082	22,302	1,645,459	-	3,088,131	
การเปลี่ยนแปลงในส่วนของผู้ถือหุ้นสำหรับงวด :							
ออกหุ้นสามัญจากการใช้สิทธิ ESOP-2021	3,323	9,301	-	-	-	12,624	
สำรองเพื่อการจ่ายโดยใช้หุ้นเป็นเกณฑ์	-	-	443	-	-	443	
จำกัดหุ้นเป็นผลและเงินปันผลจ่ายให้ผู้ถือหุ้นของบริษัท กำไรสำหรับงวด	60,556	-	-	(272,502)	-	(211,946)	
กำไรสำหรับงวด	-	-	-	159,016	-	159,016	
ยอดคงเหลือ ณ วันที่ 30 กันยายน พ.ศ. 2566	668,182	763,383	22,745	1,531,973	-	3,048,268	
ยอดคงเหลือ ณ วันที่ 1 มกราคม พ.ศ. 2565	595,447	727,579	21,214	1,347,458	-	2,753,683	
การเปลี่ยนแปลงในส่วนของผู้ถือหุ้นสำหรับงวด :							
ออกหุ้นสามัญจากการใช้สิทธิ ESOP-2021	6,905	20,665	-	-	-	27,570	
สำรองเพื่อการจ่ายโดยใช้หุ้นเป็นเกณฑ์	-	-	1,075	-	-	1,075	
เงินปันผลให้ผู้ถือหุ้นของบริษัท กำไรสำหรับงวด	-	-	-	(59,609)	-	(59,609)	
กำไรสำหรับงวด	-	-	-	283,066	-	283,066	
ยอดคงเหลือ ณ วันที่ 30 กันยายน พ.ศ. 2565	602,352	748,244	22,289	1,570,915	-	3,005,785	



Signature

บริษัท ไทยรุ่งยูเนี่ยนคาร์ จำกัด (มหาชน) และบริษัทย่อย


งบกระแสเงินสด

สำหรับงวดเก้าเดือนสิ้นสุดวันที่ 30 กันยายน พ.ศ. 2566

"ยังไม่ได้ตรวจสอบ
สอบทานแล้ว"

หน่วย: พันบาท

	งบการเงินรวม		งบการเงินเฉพาะกิจการ	
	2566	2565	2566	2565
กระแสเงินสดจากกิจกรรมดำเนินงาน :				
กำไรสำหรับงวด	134,016	308,317	159,016	283,066
รายการปรับกระทบกำไรเป็นเงินสดรับ (จ่าย)				
จากกิจกรรมดำเนินงาน				
ค่าใช้จ่ายภาษีเงินได้	29,497	66,530	26,104	67,356
ค่าเสื่อมราคาและค่าตัดจำหน่าย	98,896	93,451	48,303	35,969
ค่าเผื่อการลดมูลค่าสินค้าคงเหลือ (กลับรายการ)	(8,264)	11,405	(1,305)	773
ส่วนแบ่งกำไรจากเงินลงทุนในบริษัทร่วม	(28,036)	(43,227)	-	-
กลับรายการผลขาดทุนด้านเครดิตที่คาดว่าจะเกิดขึ้น	(2,294)	(8,520)	(2,294)	(8,520)
ประมาณการหนี้สินไม่หมุนเวียนสำหรับผลประโยชน์พนักงาน	3,466	4,962	3,372	3,151
ตัดจำหน่ายสินทรัพย์ไม่หมุนเวียน	-	1,870	-	1,870
(กลับรายการ) ผลขาดทุนจากประมาณการหนี้สิน	1,567	605	1,567	(1,453)
สำรองการจ่ายโดยใช้หุ้นเป็นเกณฑ์	2,301	4,936	2,301	4,936
กำไรจากการจำหน่ายสินทรัพย์ถาวร	(2,256)	(2,202)	(1,329)	(1,918)
กำไรจากการขายสินทรัพย์ทางการเงินหมุนเวียน	(65)	(938)	-	(455)
ขาดทุนที่ยังไม่เกิดขึ้นจากการเปลี่ยนแปลงมูลค่าธุรกรรม				
สินทรัพย์ทางการเงินหมุนเวียน	4,076	11,333	4,242	10,617
รายได้เงินปันผล	(1,704)	(361)	(54,601)	(14,037)
รายได้ทางการเงิน-ดอกเบี้ยรับ	(6,804)	(2,784)	(5,125)	(4,381)
ต้นทุนทางการเงิน-ดอกเบี้ยจ่าย	491	100	915	179
กำไรจากการดำเนินงานก่อนการเปลี่ยนแปลง				
ในสินทรัพย์และหนี้สินดำเนินงาน	224,887	445,477	181,166	377,153
สินทรัพย์ดำเนินงาน(เพิ่มขึ้น)ลดลง				
ถูกหักการค้างและลูกหนี้หมุนเวียนอื่น	66,591	(184,219)	67,834	(117,706)
สินทรัพย์ที่เกิดจากสัญญา	(4,564)	(3,906)	(3,197)	(4,683)
สินค้าคงเหลือ	(971)	(24,815)	(16,517)	(21,524)
สินทรัพย์ไม่หมุนเวียนอื่น	6,054	928	4,576	(295)
หนี้สินจากการดำเนินงานเพิ่มขึ้น(ลดลง)				
เข้าหนี้การค้าและเจ้าหนี้หมุนเวียนอื่น	(15,449)	107,160	(11,558)	61,223
หนี้สินไม่หมุนเวียนอื่น	3,978	-	3,978	-
กระแสเงินสดรับจากการดำเนินงาน	280,526	340,625	226,282	294,168
เงินสดรับจากการขอคืนภาษีเงินได้นิติบุคคล	5,884	655	3,290	-
เงินจ่ายภาษีเงินได้นิติบุคคล	(67,303)	(53,597)	(63,004)	(51,951)
เงินสดจ่ายผลประโยชน์พนักงาน	(8,151)	(8,174)	(4,356)	(5,568)
เงินสดสุทธิได้มาจากการดำเนินงาน	210,956	279,509	162,212	236,649



หมายเหตุประกอบงบการเงินเป็นหน้าที่ของผู้จัดทำงบการเงินนี้

บริษัท ไทยรุ่งยูนิเวนคาร์ท จำกัด (มหาชน) และบริษัทย่อย
งบกระแสเงินสด
สำหรับงวดเก้าเดือนสิ้นสุดวันที่ 30 กันยายน พ.ศ. 2566


"ยังไม่ได้ตรวจสอบ
สอบทานแล้ว"

หน่วย: พันบาท

	งบการเงินรวม		งบการเงินเฉพาะกิจการ	
	2566	2565	2566	2565
กระแสเงินสดจากกิจกรรมลงทุน :				
เงินให้กู้ยืมระยะสั้นแก่กิจการที่เกี่ยวข้องกันเพิ่มขึ้น	-	(30,000)	-	(45,000)
เงินสดรับชำระคืนเงินให้กู้ยืมระยะสั้นแก่กิจการที่เกี่ยวข้องกัน	852	30,426	77,852	53,426
เงินสดจ่ายซื้อสินทรัพย์ทางการเงินหมุนเวียน	(1,488,508)	(620,654)	(1,298,506)	(530,654)
เงินสดรับจากการขายสินทรัพย์ทางการเงินหมุนเวียน	1,380,096	535,434	1,165,000	390,459
เงินสดจ่ายซื้อสินทรัพย์ถาวรและสินทรัพย์ไม่มีตัวตน	(33,801)	(47,120)	(23,053)	(32,785)
เงินสดรับจากการจำหน่ายสินทรัพย์ถาวร	2,616	5,043	1,357	4,758
เงินปันผลรับจากสินทรัพย์ทางการเงินหมุนเวียน	1,704	361	1,704	361
เงินปันผลรับจากบริษัทร่วมและบริษัทย่อย	25,597	6,396	52,897	13,676
เงินสดรับจากดอกเบี้ยรับ	5,860	2,651	4,300	4,444
เงินสดสุทธิใช้ไปในกิจกรรมลงทุน	(105,584)	(117,463)	(18,449)	(141,315)
กระแสเงินสดจากกิจกรรมจัดหาเงิน :				
เงินสดจ่ายชำระหนี้สินตามสัญญาเช่า	(3,441)	(1,645)	(6,042)	(1,632)
เงินสดรับจากการใช้สิทธิ ESOP-2021	10,766	23,709	10,766	23,709
เงินปันผลให้ผู้ถือหุ้นของบริษัท	(211,895)	(59,567)	(211,895)	(59,567)
เงินปันผลของบริษัทย่อยให้กับส่วนได้เสียที่ไม่มีอำนาจควบคุม	(2,700)	(720)	-	-
เงินสดจ่ายดอกเบี้ย	(491)	(100)	(915)	(179)
เงินสดสุทธิใช้ไปในกิจกรรมจัดหาเงิน	(207,761)	(38,323)	(208,086)	(37,669)
เงินสดและรายการเทียบเท่าเงินสดเพิ่มขึ้น(ลดลง)สุทธิ	(102,389)	123,723	(64,323)	57,665
เงินสดและรายการเทียบเท่าเงินสดต้นงวด	355,543	303,026	230,005	201,779
เงินสดและรายการเทียบเท่าเงินสดปลายงวด	253,154	426,749	165,682	259,444

รายการที่ไม่ใช่เงินสด

โอนสินทรัพย์ไม่หมุนเวียนอื่นเป็นสินค้างเหลือ	-	2,656	-	2,656
โอนสินทรัพย์ไม่หมุนเวียนอื่นเป็นสินทรัพย์ถาวร	-	1,283	-	1,283
โอนสินทรัพย์ถาวรเป็นสินทรัพย์ไม่หมุนเวียนอื่น	756	-	-	-
สินทรัพย์สิทธิการใช้-สุทธิ เพิ่มขึ้น	15,532	-	32,067	-
เจ้าหน้าที่จากการซื้อสินทรัพย์	-	9,639	-	9,639
หนี้สินตามสัญญาเช่าเพิ่มขึ้น	15,532	-	32,067	-
จ่ายหุ้นปันผล	60,556	-	60,556	-



บริษัท ไทยรุ่งยูเนี่ยนคาร์ จำกัด (มหาชน) และบริษัทย่อย

หมายเหตุประกอบงบการเงินระหว่างกาลแบบย่อ

สำหรับงวดสามเดือนและเก้าเดือนสิ้นสุดวันที่ 30 กันยายน พ.ศ. 2566 (ยังไม่ได้ตรวจสอบแต่สอบทานแล้ว)

1. ข้อมูลทั่วไป

บริษัท ไทยรุ่งยูเนี่ยนคาร์ จำกัด (มหาชน) (“บริษัท”) จัดตั้งขึ้นเป็นบริษัทมหาชนและมีภูมิลำเนาในประเทศไทย บริษัทดำเนินธุรกิจหลักในการรับจ้างประกอบและคิดแปรลงรถยนต์ ผลิตและจำหน่ายชิ้นส่วนอุปกรณ์และแม่พิมพ์โดยมีที่อยู่ตามที่จดทะเบียนคือ เลขที่ 304 ถนนมาเจริญ แขวงหนองค้างพลู เขตหนองแขม กรุงเทพมหานคร

2. เกณฑ์การจัดทำงบการเงินระหว่างกาล

งบการเงินระหว่างกาลนี้จัดทำขึ้นตามมาตรฐานการบัญชีฉบับที่ 34 เรื่อง การรายงานทางการเงินระหว่างกาล


งบการเงินระหว่างกาลประกอบด้วยข้อมูลทางการเงินหลัก (คือ งบแสดงฐานะการเงิน งบกำไรขาดทุนเบ็ดเสร็จ งบแสดงการเปลี่ยนแปลงส่วนของผู้ถือหุ้น และงบกระแสเงินสด) โดยบริษัท ได้นำเสนอในรูปแบบที่สอดคล้องกับรูปแบบของงบการเงินประจำปีซึ่งเป็นไปตามมาตรฐานการบัญชีไทย ฉบับที่ 1 เรื่อง การนำเสนองบการเงิน ส่วนหมายเหตุประกอบข้อมูลทางการเงินจัดทำเป็นแบบย่อ บริษัท ได้เปิดเผยหมายเหตุประกอบข้อมูลทางการเงินเพิ่มเติมตามข้อกำหนดในประกาศคณะกรรมการกำกับหลักทรัพย์และตลาดหลักทรัพย์ที่ออกภายใต้พระราชบัญญัติหลักทรัพย์และตลาดหลักทรัพย์

งบการเงินระหว่างกาลของบริษัทได้จัดทำเป็นภาษาไทย และมีหน่วยเงินตราเป็นบาท เว้นแต่ที่ระบุไว้เป็นอย่างอื่น ซึ่งการจัดทำงบการเงินระหว่างกาลดังกล่าวเป็นไปตามวัตถุประสงค์ของการจัดทำรายงานในประเทศ ดังนั้นเพื่อความสะดวกของผู้อ่านงบการเงินที่ไม่คุ้นเคยกับภาษาไทย บริษัท ได้จัดทำงบการเงินระหว่างกาลฉบับภาษาอังกฤษขึ้น โดยแปลงจากงบการเงินระหว่างกาลฉบับภาษาไทย

งบการเงินระหว่างกาลนี้จัดทำขึ้นเพื่อให้ข้อมูลเพิ่มเติมจากงบการเงินสำหรับปีสิ้นสุดวันที่ 31 ธันวาคม พ.ศ. 2565 โดยเน้นการให้ข้อมูลที่เป็นปัจจุบันเกี่ยวกับกิจกรรม เหตุการณ์และสถานการณ์ใหม่ๆ เพื่อไม่ให้ข้อมูลที่นำเสนอซ้ำซ้อนกับข้อมูลที่ได้รายงานไปแล้ว ดังนั้น งบการเงินระหว่างกาลนี้ควรต้องอ่านควบคู่กับงบการเงินสำหรับปีสิ้นสุดวันที่ 31 ธันวาคม พ.ศ. 2565

ในการจัดทำงบการเงินระหว่างกาลให้เป็นไปตามมาตรฐานการรายงานทางการเงิน ผู้บริหารต้องใช้การประมาณและข้อสมมติฐานหลายประการ ซึ่งมีผลกระทบต่อการกำหนดนโยบายและการรายงานจำนวนเงินที่เกี่ยวข้อง สินทรัพย์ หนี้สิน รายได้ และค่าใช้จ่าย การประมาณและข้อสมมติฐานมาจากประสบการณ์ในอดีต และปัจจัยต่างๆ ที่ผู้บริหารมีความเชื่อมั่นอย่างสมเหตุสมผลภายใต้สภาวะการณ์แวดล้อมนั้นซึ่งไม่อาจอาศัยข้อมูลจากแหล่งอื่นและนำไปสู่การตัดสินใจเกี่ยวกับการกำหนดจำนวนสินทรัพย์และหนี้สินนั้นๆ ดังนั้น ผลที่เกิดขึ้นจริงจากการตั้งข้อสมมติฐานต่อมูลค่าตามบัญชีของสินทรัพย์ และหนี้สินอาจแตกต่างไปจากที่ประมาณไว้

ประมาณการและข้อสมมติฐานที่ใช้ในการจัดทำงบการเงินระหว่างกาลจะได้รับการทบทวนอย่างสม่ำเสมอ การปรับประมาณการทางบัญชีจะบันทึกในงวดบัญชีที่การประมาณการดังกล่าวได้รับการทบทวน หากการปรับประมาณการกระทบเฉพาะงวดนั้นๆ และจะบันทึกในงวดที่ปรับและงวดในอนาคตหากการปรับประมาณการกระทบทั้งงวดปัจจุบันและอนาคต



(Handwritten signature)

เกณฑ์การนำเสนองบการเงินระหว่างกาลรวม

งบการเงินรวมระหว่างกาลประกอบด้วยงบการเงินระหว่างกาลของบริษัทฯ และบริษัทย่อย (รวมกันเรียกว่า“กลุ่มบริษัทฯ”) และได้จัดทำขึ้นโดยใช้หลักเกณฑ์เดียวกับงบการเงินรวมสำหรับปีสิ้นสุดวันที่ 31 ธันวาคม พ.ศ. 2565

ไม่มีการเปลี่ยนแปลงโครงสร้างของกลุ่มบริษัทในระหว่างงวดปัจจุบัน

3. สรุปนโยบายการบัญชีที่สำคัญ


งบการเงินระหว่างกาลนี้จัดทำขึ้นโดยใช้นโยบายการบัญชีและวิธีการคำนวณเช่นเดียวกับที่ใช้ในงบการเงินสำหรับปีสิ้นสุดวันที่ 31 ธันวาคม พ.ศ. 2565

4. รายการบัญชีกับบุคคลหรือกิจการที่เกี่ยวข้องกัน

บุคคลหรือกิจการที่เกี่ยวข้องกันได้แก่บุคคลหรือกิจการต่างๆ ที่มีความเกี่ยวข้องกับกลุ่มบริษัทและบริษัท โดยการเป็นผู้ถือหุ้นหรือมีผู้ถือหุ้นร่วมกันหรือมีกรรมกร่วมกัน รายการที่มีขึ้นกับบุคคลหรือกิจการที่เกี่ยวข้องกันได้กำหนดขึ้นโดยใช้ราคาตลาดหรือในราคาที่ตกลงกันตามสัญญาหากไม่มีราคาตลาดรองรับ

4.1 รายการบัญชีที่มีสาระสำคัญระหว่างบริษัทกับบริษัทที่เกี่ยวข้องกันและกรรมกรบริษัทสำหรับงวดสามเดือนสิ้นสุดวันที่ 30 กันยายน พ.ศ. 2566 และ พ.ศ. 2565 มีดังนี้


	หน่วย: ล้านบาท				นโยบายการกำหนดราคา
	งบการเงินรวม		งบการเงินเฉพาะกิจการ		
	2566	2565	2566	2565	
รายการธุรกิจกับบริษัทย่อย					
รายได้					
ขายสินค้า	-	-	25	33	ต้นทุนบวกกำไรส่วนเพิ่ม
ดอกเบี้ยรับ	-	-	1	1	อ้างอิงจากอัตราดอกเบี้ยธนาคาร
รายได้อื่น	-	-	2	1	ตามสัญญาที่ทำร่วมกัน
ค่าใช้จ่าย					
ซื้อสินค้าและบริการจ่าย	-	-	30	38	ต้นทุนบวกกำไรส่วนเพิ่ม
ซื้อสินทรัพย์ถาวร	-	-	1	3	ตามที่ตกลงร่วมกัน
ค่าใช้จ่ายอื่น	-	-	6	3	ตามสัญญาที่ทำร่วมกัน
รายการธุรกิจกับบริษัทร่วม					
รายได้					
ขายสินค้า	89	29	89	29	ต้นทุนบวกกำไรส่วนเพิ่ม
รายได้ค่าบริการและรับจ้าง	1	-	1	-	ตามที่ตกลงร่วมกัน
รายได้อื่น	-	1	-	1	ตามสัญญาที่ทำร่วมกัน
ค่าใช้จ่าย					
ค่าใช้จ่ายอื่น	1	-	1	-	ตามที่ตกลงร่วมกัน
รายการธุรกิจกับบริษัทอื่นที่เกี่ยวข้องกัน					
รายได้					
ขายสินค้า	1	1	-	1	ต้นทุนบวกกำไรส่วนเพิ่ม
รายได้ค่าบริการและรับจ้าง	-	18	-	18	ตามที่ตกลงร่วมกัน
ดอกเบี้ยรับ	1	-	1	-	อ้างอิงจากอัตราดอกเบี้ยธนาคาร
รายได้อื่น	1	1	-	-	ตามสัญญาที่ทำร่วมกัน



	หน่วย: ล้านบาท				
	งบการเงินรวม		งบการเงินเฉพาะกิจการ		นโยบายการกำหนดราคา
	2566	2565	2566	2565	
ค่าใช้จ่าย					
ซื้อสินค้าและบริการจ่าย	1	1	-	-	ต้นทุนบวกกำไรส่วนเพิ่ม
ค่าใช้จ่ายอื่น	-	1	-	1	ตามสัญญาที่ทำร่วมกัน

4.2 รายการบัญชีที่มีสาระสำคัญระหว่างบริษัทกับบริษัทที่เกี่ยวข้องกันและกรรมการบริษัทสำหรับงวดเก้าเดือนสิ้นสุดวันที่ 30 กันยายน พ.ศ. 2566 และ พ.ศ. 2565 มีดังนี้

	หน่วย: ล้านบาท				
	งบการเงินรวม		งบการเงินเฉพาะกิจการ		นโยบายการกำหนดราคา
	2566	2565	2566	2565	
รายการธุรกิจกับบริษัทย่อย					
รายได้					
ขายสินค้า	-	-	83	119	ต้นทุนบวกกำไรส่วนเพิ่ม
รายได้ค่าบริการและรับจ้าง	-	-	3	3	ตามที่ตกลงร่วมกัน
ดอกเบี้ยรับ	-	-	4	3	อ้างอิงจากอัตราดอกเบี้ยธนาคาร
รายได้อื่น	-	-	3	5	ตามสัญญาที่ทำร่วมกัน
รายได้เงินปันผล	-	-	27	7	ตามที่ประกาศจ่าย
ค่าใช้จ่าย					
ซื้อสินค้าและบริการจ่าย	-	-	106	105	ต้นทุนบวกกำไรส่วนเพิ่ม
ซื้อสินทรัพย์ถาวร	-	-	4	5	ตามที่ตกลงร่วมกัน
ค่าใช้จ่ายอื่น	-	-	12	10	ตามสัญญาที่ทำร่วมกัน
รายการธุรกิจกับบริษัทร่วม					
รายได้					
ขายสินค้า	213	104	213	104	ต้นทุนบวกกำไรส่วนเพิ่ม
รายได้ค่าบริการและรับจ้าง	2	1	2	1	ตามที่ตกลงร่วมกัน
รายได้อื่น	1	2	1	2	ตามสัญญาที่ทำร่วมกัน
รายได้เงินปันผล	-	-	26	6	ตามที่ประกาศจ่าย
ค่าใช้จ่าย					
ค่าใช้จ่ายอื่น	4	1	4	1	ตามสัญญาที่ทำร่วมกัน
รายการธุรกิจกับบริษัทอื่นที่เกี่ยวข้องกัน					
รายได้					
ขายสินค้า	5	2	-	2	ต้นทุนบวกกำไรส่วนเพิ่ม
รายได้ค่าบริการและรับจ้าง	26	48	26	48	ตามที่ตกลงร่วมกัน
ดอกเบี้ยรับ	2	1	1	-	อ้างอิงจากอัตราดอกเบี้ยธนาคาร
รายได้อื่น	3	3	-	-	ตามสัญญาที่ทำร่วมกัน
ค่าใช้จ่าย					
ซื้อสินค้าและบริการจ่าย	3	2	1	1	ต้นทุนบวกกำไรส่วนเพิ่ม
ซื้อสินทรัพย์ถาวร	1	-	1	-	ตามที่ตกลงร่วมกัน
ค่าใช้จ่ายอื่น	3	6	2	4	ตามสัญญาที่ทำร่วมกัน



Handwritten signature

4.3 ค่าตอบแทนจ่ายให้ผู้บริหารสำคัญ

ค่าตอบแทนที่จ่ายให้ผู้บริหารสำคัญสำหรับงวดสามเดือนและเก้าเดือนสิ้นสุดวันที่ 30 กันยายน พ.ศ. 2566 และ พ.ศ. 2565 ประกอบด้วย

	หน่วย : พันบาท			
	สำหรับงวดสามเดือนสิ้นสุดวันที่ 30 กันยายน			
	งบการเงินรวม		งบการเงินเฉพาะกิจการ	
	2566	2565	2566	2565
ผลประโยชน์ระยะสั้น	9,480	9,838	6,530	5,892
ผลประโยชน์หลังออกจากงาน	94	92	71	51
รวมค่าตอบแทนที่จ่ายให้ผู้บริหารสำคัญ	9,574	9,930	6,601	5,943

	หน่วย : พันบาท			
	สำหรับงวดเก้าเดือนสิ้นสุดวันที่ 30 กันยายน			
	งบการเงินรวม		งบการเงินเฉพาะกิจการ	
	2566	2565	2566	2565
ผลประโยชน์ระยะสั้น	28,209	34,923	19,506	19,933
ผลประโยชน์หลังออกจากงาน	316	276	212	153
รวมค่าตอบแทนที่จ่ายให้ผู้บริหารสำคัญ	28,525	35,199	19,718	20,086

4.4 ยอดคงเหลือที่มีสาระสำคัญระหว่างบริษัทกับบริษัทที่เกี่ยวข้องกัน ณ วันที่ 30 กันยายน พ.ศ. 2566 และวันที่ 31 ธันวาคม พ.ศ. 2565 มีดังนี้

	หน่วย : พันบาท			
	งบการเงินรวม		งบการเงินเฉพาะกิจการ	
	30 กันยายน พ.ศ. 2566	31 ธันวาคม พ.ศ. 2565	30 กันยายน พ.ศ. 2566	31 ธันวาคม พ.ศ. 2565
ลูกหนี้การค้ากิจการที่เกี่ยวข้องกัน				
บริษัทย่อย	-	-	17,856	17,471
บริษัทร่วม	64,499	17,611	64,224	17,478
บริษัทอื่นที่เกี่ยวข้องกัน	11,960	18,486	11,745	18,065
รวม	76,459	36,097	93,825	53,014



หน่วย: พันบาท

	งบการเงินรวม		งบการเงินเฉพาะกิจการ	
	30 กันยายน พ.ศ. 2566	31 ธันวาคม พ.ศ. 2565	30 กันยายน พ.ศ. 2566	31 ธันวาคม พ.ศ. 2565
ลูกหนี้หมุนเวียนอื่นกิจการที่เกี่ยวข้องกัน				
บริษัทย่อย	-	-	2,564	1,353
บริษัทร่วม	340	327	340	327
บริษัทอื่นที่เกี่ยวข้องกัน	2,866	2,758	15	-
รวม	3,206	3,085	2,919	1,680
เงินให้กู้ยืมระยะสั้นแก่กิจการที่เกี่ยวข้องกัน				
บริษัทย่อย	-	-	149,000	226,000
บริษัทอื่นที่เกี่ยวข้องกัน	88,296	89,148	28,296	29,148
รวม	88,296	89,148	177,296	255,148
เจ้าหนี้การค้ากิจการที่เกี่ยวข้องกัน				
บริษัทย่อย	-	-	18,829	26,937
บริษัทร่วม	1	20	-	-
รวม	1	20	18,829	26,937
ต้นทุนงานค้างจ่ายกิจการที่เกี่ยวข้องกัน				
บริษัทย่อย	-	-	5,548	5,501
รวม	-	-	5,548	5,501
เจ้าหนี้หมุนเวียนอื่นกิจการที่เกี่ยวข้องกัน				
บริษัทย่อย	-	-	3,675	909
บริษัทร่วม	452	361	452	361
บริษัทอื่นที่เกี่ยวข้องกัน	4,651	4,223	842	627
รวม	5,103	4,584	4,969	1,897

Okm



4.5 ในระหว่างงวดเก้าเดือนสิ้นสุดวันที่ 30 กันยายน พ.ศ. 2566 เงินให้กู้ยืมระยะสั้นแก่กิจการที่เกี่ยวข้องกัน มีการเคลื่อนไหวดังต่อไปนี้

หน่วย: ล้านบาท				
งบการเงินรวม				
1 มกราคม พ.ศ. 2566	ระหว่างงวด		30 กันยายน พ.ศ. 2566	อัตราดอกเบี้ย
	เพิ่มขึ้น	ลดลง		
<u>เงินให้กู้ยืมระยะสั้นแก่กิจการที่เกี่ยวข้องกัน</u>				
บริษัทอื่นที่เกี่ยวข้องกัน	89	- (1)	88	อ้างอิงจากอัตราดอกเบี้ยธนาคาร ครบกำหนดชำระเมื่อทวงถาม
รวม	89	- (1)	88	


ณ วันที่ 30 กันยายน พ.ศ. 2566 กลุ่มบริษัทมีเงินให้กู้ยืมระยะสั้นแก่กิจการที่เกี่ยวข้องกัน เป็นตัวสัญญาใช้เงินจำนวน 88 ล้านบาท เงินให้กู้ยืมระยะสั้นดังกล่าวค้ำประกันโดยกรรมการของบริษัทที่ทำการกู้ยืม บริษัทและบริษัทที่มีความเกี่ยวข้องกันดังกล่าวมีความสัมพันธ์กัน โดยมีผู้ถือหุ้นและกรรมการร่วมกัน

หน่วย: ล้านบาท				
งบการเงินเฉพาะกิจการ				
1 มกราคม พ.ศ. 2566	ระหว่างงวด		30 กันยายน พ.ศ. 2566	อัตราดอกเบี้ย
	เพิ่มขึ้น	ลดลง		
<u>เงินให้กู้ยืมระยะสั้นแก่กิจการที่เกี่ยวข้องกัน</u>				
บริษัทย่อย	226	- (77)	149	อ้างอิงจากอัตราดอกเบี้ยธนาคาร ครบกำหนดชำระภายในเดือน ธันวาคม พ.ศ. 2566
บริษัทอื่นที่เกี่ยวข้องกัน	29	- (1)	28	อ้างอิงจากอัตราดอกเบี้ยธนาคาร ครบกำหนดชำระเมื่อทวงถาม
รวม	255	- (78)	177	

4.6 วงเงินสินเชื่อกับธนาคารที่ใช้ร่วมกันกับกิจการที่เกี่ยวข้องกัน

ณ วันที่ 30 กันยายน พ.ศ. 2566 บริษัทและบริษัทย่อยและบริษัทร่วมหนึ่งแห่ง มีวงเงินสินเชื่อกับธนาคารในประเทศไทยสองแห่งร่วมกัน ในวงเงิน 887 ล้านบาท

Signature



5. สินทรัพย์ทางการเงินหมุนเวียน


สินทรัพย์ทางการเงินหมุนเวียน ณ วันที่ 30 กันยายน พ.ศ. 2566 และวันที่ 31 ธันวาคม พ.ศ. 2565 ประกอบด้วย

	หน่วย: พันบาท			
	งบการเงินรวม		งบการเงินเฉพาะกิจการ	
	30 กันยายน พ.ศ. 2566	31 ธันวาคม พ.ศ. 2565	30 กันยายน พ.ศ. 2566	31 ธันวาคม พ.ศ. 2565
เงินลงทุนที่วัดมูลค่าด้วยราคาทุนตัดจำหน่าย				
เงินลงทุนในเงินฝากสถาบันการเงิน	520,000	410,000	460,000	330,000
เงินลงทุนในตราสารหนี้ที่วัดมูลค่าด้วย มูลค่ายุติธรรมผ่านกำไรขาดทุน				
กองทุนเปิดตราสารหนี้	111,055	116,654	90,693	91,429
รวมสินทรัพย์ทางการเงินหมุนเวียน	631,055	526,654	550,693	421,429

การเปลี่ยนแปลงสินทรัพย์ทางการเงินหมุนเวียนสำหรับงวดเก้าเดือนสิ้นสุดวันที่ 30 กันยายน พ.ศ. 2566 และพ.ศ. 2565

	หน่วย: พันบาท			
	งบการเงินรวม		งบการเงินเฉพาะกิจการ	
	2566	2565	2566	2565
ยอดคงเหลือต้นงวด	526,654	230,913	421,429	140,540
ยอดซื้อหลักทรัพย์	1,488,508	620,654	1,298,506	530,654
ยอดขายหลักทรัพย์	(1,380,096)	(535,434)	(1,165,000)	(390,459)
กำไรจากการขายสินทรัพย์ทางการเงิน				
หมุนเวียน	65	938	-	455
บวก ขาดทุนที่ยังไม่เกิดขึ้นจากการเปลี่ยนแปลง มูลค่ายุติธรรม	(4,076)	(11,333)	(4,242)	(10,617)
ยอดคงเหลือปลายงวด	631,055	305,738	550,693	270,573

ตารางข้างต้นวิเคราะห์การวัดมูลค่ายุติธรรมที่เกิดขึ้นประจำสำหรับสินทรัพย์ทางการเงินหมุนเวียน การวัดมูลค่ายุติธรรมเหล่านี้ถูกจัดประเภทอยู่ในลำดับชั้นมูลค่ายุติธรรมระดับ 1 ตามข้อมูลที่ใช้ในการประเมินมูลค่า



6. ลูกหนี้การค้าและลูกหนี้หมุนเวียนอื่น-สุทธิ

ลูกหนี้การค้าและลูกหนี้หมุนเวียนอื่น ณ วันที่ 30 กันยายน พ.ศ. 2566 และวันที่ 31 ธันวาคม พ.ศ. 2565 ประกอบด้วย


หน่วย: พันบาท

	งบการเงินรวม		งบการเงินเฉพาะกิจการ	
	30 กันยายน พ.ศ. 2566	31 ธันวาคม พ.ศ. 2565	30 กันยายน พ.ศ. 2566	31 ธันวาคม พ.ศ. 2565
ลูกหนี้การค้า				
ลูกหนี้การค้ากิจการที่ไม่เกี่ยวข้องกัน	310,177	425,155	169,574	284,960
ลูกหนี้การค้ากิจการที่เกี่ยวข้องกัน	76,459	36,097	93,825	53,014
หัก ผลขาดทุนด้านเครดิตที่คาดว่าจะเกิดขึ้น	(12,225)	(14,519)	(12,225)	(14,519)
รวมลูกหนี้การค้า-สุทธิ	374,411	446,733	251,174	323,455
ลูกหนี้หมุนเวียนอื่น				
ลูกหนี้หมุนเวียนอื่นกิจการที่ไม่เกี่ยวข้องกัน	30,575	21,116	23,719	17,391
ลูกหนี้หมุนเวียนอื่นกิจการที่เกี่ยวข้องกัน	3,206	3,085	2,919	1,680
รวมลูกหนี้หมุนเวียนอื่น	33,781	24,201	26,638	19,071
รวมลูกหนี้การค้าและลูกหนี้หมุนเวียนอื่น-สุทธิ	408,192	470,934	277,812	342,526

ยอดคงเหลือลูกหนี้การค้า ณ วันที่ 30 กันยายน พ.ศ. 2566 และวันที่ 31 ธันวาคม พ.ศ. 2565 แยกตามอายุหนี้ที่คงค้างนับจากวันที่ถึงกำหนดชำระได้ดังนี้

หน่วย: พันบาท


	งบการเงินรวม		งบการเงินเฉพาะกิจการ	
	30 กันยายน พ.ศ. 2566	31 ธันวาคม พ.ศ. 2565	30 กันยายน พ.ศ. 2566	31 ธันวาคม พ.ศ. 2565
ลูกหนี้การค้ากิจการที่ไม่เกี่ยวข้องกัน				
อายุหนี้ค้างชำระ				
ยังไม่ถึงกำหนดชำระ	238,163	348,045	140,101	245,527
ค้างชำระ				
ไม่เกิน 3 เดือน	55,324	58,094	16,302	24,324
3 - 6 เดือน	3,129	2,967	942	427
6 - 12 เดือน	482	1,458	4	185
มากกว่า 12 เดือน	13,079	14,591	12,225	14,497
รวม	310,177	425,155	169,574	284,960
หัก ผลขาดทุนด้านเครดิตที่คาดว่าจะเกิดขึ้น	(12,225)	(14,519)	(12,225)	(14,519)
รวมลูกหนี้การค้ากิจการที่ไม่เกี่ยวข้องกัน-สุทธิ	297,952	410,636	157,349	270,441



หน่วย: พันบาท

	งบการเงินรวม		งบการเงินเฉพาะกิจการ	
	30 กันยายน พ.ศ. 2566	31 ธันวาคม พ.ศ. 2565	30 กันยายน พ.ศ. 2566	31 ธันวาคม พ.ศ. 2565
ลูกหนี้การค้ากิจการที่เกี่ยวข้องกัน				
อายุหนี้ค้างชำระ				
ลูกหนี้การค้าบริษัทย่อย				
ยังไม่ได้กำหนดชำระ	-	-	12,151	17,159
ค้างชำระ				
ไม่เกิน 3 เดือน	-	-	1,406	312
3 - 6 เดือน	-	-	1,406	-
6 - 12 เดือน	-	-	2,893	-
รวมลูกหนี้การค้าบริษัทย่อย	-	-	17,856	17,471
ลูกหนี้การค้าบริษัทร่วม				
ยังไม่ได้กำหนดชำระ	64,017	17,345	63,742	17,213
ค้างชำระ				
ไม่เกิน 3 เดือน	482	266	482	265
รวมลูกหนี้การค้าบริษัทร่วม	64,499	17,611	64,224	17,478
ลูกหนี้การค้าบริษัทอื่นที่เกี่ยวข้องกัน				
ยังไม่ได้กำหนดชำระ	382	4,698	340	4,534
ค้างชำระ				
ไม่เกิน 3 เดือน	2,304	13,013	2,131	12,756
3 - 6 เดือน	9,103	605	9,103	605
มากกว่า 12 เดือน	171	170	171	170
รวมลูกหนี้การค้าบริษัทอื่นที่เกี่ยวข้องกัน	11,960	18,486	11,745	18,065
รวมลูกหนี้การค้ากิจการที่เกี่ยวข้องกัน	76,459	36,097	93,825	53,014

Handwritten signature



7. สินทรัพย์ที่เกิดจากสัญญา-หมุนเวียน

สินทรัพย์ที่เกิดจากสัญญา ณ วันที่ 30 กันยายน พ.ศ. 2566 และวันที่ 31 ธันวาคม พ.ศ. 2565 ประกอบด้วย

หน่วย: พันบาท


งบการเงินรวม		งบการเงินเฉพาะกิจการ	
30 กันยายน พ.ศ. 2566	31 ธันวาคม พ.ศ. 2565	30 กันยายน พ.ศ. 2566	31 ธันวาคม พ.ศ. 2565
สินทรัพย์ที่เกิดจากสัญญา			
จำนวนเงินทั้งสิ้นที่บริษัทมีสิทธิ			
เรียกร้องจากผู้ว่าจ้าง	32,372	27,809	6,657
หัก ผลขาดทุนด้านเครดิตที่คาดว่าจะเกิดขึ้น	-	-	-
รวมมูลค่าสินทรัพย์ที่เกิดจากสัญญา-หมุนเวียน	32,372	27,809	3,459

ข้อมูลเพิ่มเติมเกี่ยวกับสัญญางานให้บริการที่เป็นงานที่อยู่ระหว่างทำในส่วนของสินทรัพย์ที่เกิดจากสัญญาที่มีอยู่ ณ วันที่ 30 กันยายน พ.ศ. 2566 และวันที่ 31 ธันวาคม พ.ศ. 2565 มีดังนี้

หน่วย: พันบาท

งบการเงินรวม		งบการเงินเฉพาะกิจการ	
30 กันยายน พ.ศ. 2566	31 ธันวาคม พ.ศ. 2565	30 กันยายน พ.ศ. 2566	31 ธันวาคม พ.ศ. 2565
จำนวนเงินของต้นทุนที่เกิดขึ้น			
บวกค่าอะไรที่รับรู้จนถึงปัจจุบัน	172,309	175,101	30,799
หนี้สินที่เกิดจากสัญญา	12,320	13,213	3,162

Handwritten signature




8. เงินลงทุนในบริษัทร่วม

รายละเอียดของเงินลงทุนในบริษัทร่วมประกอบด้วย

ชื่อบริษัทร่วม	ประเภทกิจการ	สัดส่วนการถือหุ้นและสิทธิออกเสียงของกิจการ (ร้อยละ)				หน่วย: พันบาท			
		30 กันยายน พ.ศ. 2566		31 ธันวาคม พ.ศ. 2565		งบการเงินรวม		งบการเงินเฉพาะกิจการ	
		30 กันยายน พ.ศ. 2566	31 ธันวาคม พ.ศ. 2565	30 กันยายน พ.ศ. 2566	31 ธันวาคม พ.ศ. 2565	วิธีส่วนได้เสีย	วิธีราคาทุน	30 กันยายน พ.ศ. 2566	31 ธันวาคม พ.ศ. 2565
บริษัท ไทย ออโต้ คอมเมอร์เชียล จำกัด	ผลิตชิ้นส่วนรถยนต์	20	20	74,500	74,500	212,850	211,431	14,900	14,900
บริษัท เบลต้า ไทยรุ่ง จำกัด	ผลิตเบาะรถยนต์และอุปกรณ์เกี่ยวกับรถยนต์	30	30	300,000	300,000	303,102	308,993	90,000	90,000
บริษัท เกียววาระ ไทยรุ่ง จำกัด	ผลิตจำหน่ายเครื่องจักรขนาดใหญ่ทุกประเภท รวมทั้งอุปกรณ์อะไหล่ชิ้นส่วน	49	49	20,000	20,000	24,629	17,718	9,800	9,800
รวมเงินลงทุนในบริษัทร่วม						540,581	538,142	114,700	114,700

10/11/20



บริษัท	หน่วย:พันบาท			
	งบการเงินรวม			
	ส่วนแบ่งกำไร		ส่วนแบ่งกำไร	
	ในระหว่างงวดสามเดือนสิ้นสุด	ในระหว่างงวดสามเดือนสิ้นสุด	ในระหว่างงวดเก้าเดือนสิ้นสุด	ในระหว่างงวดเก้าเดือนสิ้นสุด
วันที่ 30 กันยายน พ.ศ.	วันที่ 30 กันยายน พ.ศ.	วันที่ 30 กันยายน พ.ศ.	วันที่ 30 กันยายน พ.ศ.	
	2566	2565	2566	2565
บริษัท ไทย ออโต้ คอนเวอชัน จำกัด	425	4,901	6,615	14,714
บริษัท เกลต้า ไทยรุ่ง จำกัด	1,483	9,128	14,509	27,180
บริษัท เคียววะ ไทยรุ่ง จำกัด	3,278	572	6,912	1,333
รวม	5,186	14,601	28,036	43,227

ส่วนแบ่งกำไรจากเงินลงทุนในบริษัทร่วมสามแห่ง ซึ่งรวมอยู่ในงบกำไรขาดทุนรวมสำหรับงวดสามเดือนและเก้าเดือน สิ้นสุดวันที่ 30 กันยายน พ.ศ. 2566 และ พ.ศ. 2565 ตามลำดับ คำนวณจากงบการเงินซึ่งจัดทำโดยฝ่ายบริหารของบริษัท ร่วมและยังไม่ได้สอบทานโดยผู้สอบบัญชีของบริษัทเหล่านั้น

ณ วันที่ 30 กันยายน พ.ศ. 2566 บริษัทได้รับงบการเงินของบริษัทร่วมแห่งหนึ่งซึ่งมีรอบระยะเวลาบัญชีสิ้นสุดวันที่ 31 มีนาคม พ.ศ. 2566 ซึ่งได้ผ่านการตรวจสอบของผู้สอบบัญชีรับอนุญาตของบริษัทร่วมแห่งนั้น โดยงบการเงินดังกล่าวไม่มี ผลแตกต่างอย่างเป็นสาระสำคัญจากงบการเงินที่ฝ่ายบริหารของบริษัทร่วมได้จัดทำ

บริษัท	หน่วย:พันบาท			
	งบการเงินเฉพาะกิจการ			
	เงินปันผลที่บริษัทรับ		เงินปันผลที่บริษัทรับ	
	ระหว่างงวดสามเดือนสิ้นสุด	ระหว่างงวดสามเดือนสิ้นสุด	ระหว่างงวดเก้าเดือนสิ้นสุด	ระหว่างงวดเก้าเดือนสิ้นสุด
วันที่ 30 กันยายน พ.ศ.	วันที่ 30 กันยายน พ.ศ.	วันที่ 30 กันยายน พ.ศ.	วันที่ 30 กันยายน พ.ศ.	
	2566	2565	2566	2565
บริษัท ไทย ออโต้ คอนเวอชัน จำกัด	-	-	5,197	2,796
บริษัท เกลต้า ไทยรุ่ง จำกัด	-	-	20,400	3,600
รวม	-	-	25,597	6,396



9. เงินลงทุนในบริษัทย่อย-สุทธิ


เงินลงทุนในบริษัทย่อยตามที่แสดงอยู่ในการเงินเฉพาะกิจการมีรายละเอียดดังนี้

ชื่อบริษัทย่อย	ประเภทกิจการ	หน่วย: พันบาท					
		สัดส่วนการถือหุ้นและสิทธิการออกเสียงของกิจการ (ร้อยละ)		งบการเงินเฉพาะกิจการ			
		30 กันยายน พ.ศ. 2566	31 ธันวาคม พ.ศ. 2565	ทุนที่ชำระแล้ว	เงินลงทุนตามราคาทุน		
บริษัท ไทย วี.พี. ออโต้เซอร์วิส จำกัด	จำหน่ายอุปกรณ์ประดับยนต์ และอะไหล่ร่วมทั้งการบริการซ่อมรถยนต์	94	94	25,000	23,500	31 ธันวาคม พ.ศ. 2565	23,500
บริษัท ไทยรุ่ง พลัส แอนด์ โค้ส จำกัด	รับจ้างผลิตแม่พิมพ์ และอุปกรณ์ปั๊ม	94	94	27,000	25,380	30 กันยายน พ.ศ. 2566	25,380
บริษัท ไทยออโต้เพรสพาร์ท จำกัด	ผลิตชิ้นส่วนตัวถังรถยนต์และแม่พิมพ์	91	91	400,000	364,000	30 กันยายน พ.ศ. 2566	364,000
บริษัท ทีทีอาร์ ไทยรุ่ง จำกัด	ประกอบต่อตัวถัง และซ่อมตกแต่ง ปรับปรุงเปลี่ยนแปลงตัวถังยานพาหนะทุกชนิด	99	99	1,087,000	616,838	30 กันยายน พ.ศ. 2566	616,838
นับ ค่าเผื่อการด้อยค่าเงินลงทุน					(131,500)		(131,500)
รวมเงินลงทุนในบริษัทย่อย-สุทธิ					898,218		898,218

บริษัทย่อยที่ถือหุ้นโดยบริษัท ไทย วี.พี.เอช.ได้ เซอร์วิส จำกัด

บริษัท ไทยอัสดีเคมทาร์ จำกัด
จำหน่ายรถยนต์ อะไหล่และอุปกรณ์ประดับยนต์

25,000 10,000 10,000



บริษัท	หน่วย: พันบาท			
	งบการเงินเฉพาะกิจการ			
	เงินปันผลที่บริษัทรับ ในระหว่างงวดสามเดือนสิ้นสุด วันที่ 30 กันยายน พ.ศ.		เงินปันผลที่บริษัทรับ ในระหว่างงวดเก้าเดือนสิ้นสุด วันที่ 30 กันยายน พ.ศ.	
	2566	2565	2566	2565
บริษัท ไทยออยล์ เพอร์สพาร์ต จำกัด	-	-	27,300	7,280
รวม	-	-	27,300	7,280

10. อสังหาริมทรัพย์เพื่อการลงทุน-สุทธิ

รายการเปลี่ยนแปลงของบัญชีอสังหาริมทรัพย์เพื่อการลงทุนสำหรับงวดเก้าเดือนสิ้นสุดวันที่ 30 กันยายน พ.ศ. 2566 สรุปได้ดังนี้

	หน่วย: พันบาท	
	งบการเงินรวม	งบการเงินเฉพาะกิจการ
มูลค่าสุทธิตามบัญชี ณ วันที่ 1 มกราคม พ.ศ. 2566	331,664	169,735
ค่าเสื่อมราคาสำหรับงวด	(4,297)	(4,286)
มูลค่าสุทธิตามบัญชี ณ วันที่ 30 กันยายน พ.ศ. 2566	327,367	165,449

อสังหาริมทรัพย์เพื่อการลงทุนของกลุ่มบริษัทประกอบด้วยที่ดินและอาคารเพื่อให้เช่า โดยแต่ละสัญญาเช่าได้ระบุระยะเวลาเช่าเมื่อเริ่มแรกที่ไม่สามารถยกเลิกสัญญาเป็นเวลา 1-15 ปี

11. ที่ดิน อาคารและอุปกรณ์-สุทธิ

รายการเปลี่ยนแปลงของบัญชีที่ดิน อาคารและอุปกรณ์สำหรับงวดเก้าเดือนสิ้นสุดวันที่ 30 กันยายน พ.ศ. 2566 สรุปได้ดังนี้

	หน่วย: พันบาท	
	งบการเงินรวม	งบการเงินเฉพาะกิจการ
มูลค่าสุทธิตามบัญชี ณ วันที่ 1 มกราคม พ.ศ. 2566	1,623,711	815,834
ซื้อเพิ่ม/โอนเข้า-ราคาทุน	33,711	23,012
จำหน่าย/โอนออก/ตัดจำหน่าย ระหว่างงวด-มูลค่าสุทธิตามบัญชี	(360)	(28)
ค่าเสื่อมราคาสำหรับงวด	(90,188)	(37,266)
โอนออกไปสินทรัพย์ไม่หมุนเวียน	(756)	-
มูลค่าสุทธิตามบัญชี ณ วันที่ 30 กันยายน พ.ศ. 2566	1,566,118	801,552



[Handwritten signature]

12. สินทรัพย์สิทธิการใช้ - สุทธิ

รายการเปลี่ยนแปลงของบัญชีสินทรัพย์สิทธิการใช้ สำหรับงวดเก้าเดือนสิ้นสุดวันที่ 30 กันยายน พ.ศ. 2566 สรุปได้ดังนี้

	หน่วย: พันบาท	
	งบการเงินรวม	งบการเงินเฉพาะกิจการ
มูลค่าสุทธิตามบัญชี ณ วันที่ 1 มกราคม พ.ศ. 2566	4,943	8,647
ซื้อเพิ่ม	15,532	32,067
ตัดจำหน่ายระหว่างงวด-มูลค่าสุทธิตามบัญชี	(500)	(500)
ค่าเสื่อมราคา	(3,440)	(6,043)
มูลค่าสุทธิตามบัญชี ณ วันที่ 30 กันยายน พ.ศ. 2566	16,535	34,171


13. วงเงินสินเชื่อกับธนาคาร

ณ วันที่ 30 กันยายน พ.ศ. 2566 กลุ่มบริษัทมีวงเงินเบิกเกินบัญชีและวงเงินสินเชื่อระยะสั้นอื่นกับธนาคารจำนวน 100 ล้านบาท และ 1,623 ล้านบาท ตามลำดับในงบการเงินรวม และจำนวน 41 ล้านบาท และ 1,264 ล้านบาท ตามลำดับในงบการเงินเฉพาะกิจการ วงเงินดังกล่าวปลอดภาระค่าประกัน

14. เจ้าหนี้การค้าและเจ้าหนี้หมุนเวียนอื่น

เจ้าหนี้การค้าและเจ้าหนี้หมุนเวียนอื่น ณ วันที่ 30 กันยายน พ.ศ. 2566 และวันที่ 31 ธันวาคม พ.ศ. 2565 ประกอบด้วย

	หน่วย: พันบาท			
	งบการเงินรวม		งบการเงินเฉพาะกิจการ	
	30 กันยายน พ.ศ. 2566	31 ธันวาคม พ.ศ. 2565	30 กันยายน พ.ศ. 2566	31 ธันวาคม พ.ศ. 2565
เจ้าหนี้การค้า				
เจ้าหนี้การค้ากิจการที่ไม่เกี่ยวข้องกัน	326,868	356,560	203,616	227,010
เจ้าหนี้การค้ากิจการที่เกี่ยวข้องกัน	1	20	18,829	26,937
ต้นทุนงานค้างจ่าย	-	-	5,548	5,501
ประมาณการหนี้สิน	11,512	9,946	10,312	8,746
รวมเจ้าหนี้การค้า	338,381	366,526	238,305	268,194
เจ้าหนี้หมุนเวียนอื่น				
เจ้าหนี้หมุนเวียนอื่นกิจการที่ไม่เกี่ยวข้องกัน	10,634	11,440	6,561	5,778
เจ้าหนี้หมุนเวียนอื่นกิจการที่เกี่ยวข้องกัน	5,103	4,584	4,969	1,897
อื่นๆ	99,775	85,173	72,155	56,057
รวมเจ้าหนี้หมุนเวียนอื่น	115,512	101,197	83,685	63,732
รวมเจ้าหนี้การค้าและเจ้าหนี้หมุนเวียนอื่น	453,893	467,723	321,990	331,926



[Handwritten signature]

15. ดำรงเพื่อการจ่ายโดยใช้หุ้นเป็นเกณฑ์

ในระหว่างปีพ.ศ. 2564 บริษัทได้ออกและเสนอขายใบสำคัญแสดงสิทธิที่จะซื้อหุ้นสามัญของบริษัทให้แก่กรรมการที่ปรึกษาและพนักงานของบริษัทและบริษัทย่อย (“โครงการ ESOP 2021”) จำนวน 29,000,000 หน่วย ราคาใช้สิทธิ 3.44 บาท ต่อหุ้น และอัตราการใช้สิทธิ 1 หน่วยต่อ 1 หุ้น และบริษัทได้มีการปรับราคาใช้สิทธิและอัตราการใช้สิทธิที่จะซื้อหุ้นสามัญดังนี้

(1) ในวันที่ 11 พฤษภาคม พ.ศ. 2565 บริษัทได้ดำเนินการปรับราคาใช้สิทธิที่จะซื้อหุ้นสามัญเป็น 3.433 บาทต่อหุ้น และอัตราการใช้สิทธิเป็น 1 หน่วยต่อ 1.002 หุ้น

(2) ในวันที่ 11 พฤษภาคม พ.ศ. 2566 บริษัทได้ดำเนินการปรับราคาใช้สิทธิที่จะซื้อหุ้นสามัญเป็น 3.121 บาทต่อหุ้น และอัตราการใช้สิทธิเป็น 1 หน่วยต่อ 1.102 หุ้น

ในระหว่างงวด 9 เดือน ปี พ.ศ. 2566 มีผู้มาใช้สิทธิจำนวน 3,129,964 หน่วย คิดเป็นจำนวนหุ้น 3,323,220 หุ้น ทำให้ทุนที่ออกและชำระแล้วจากเดิมจำนวน 604,302,675 บาทเป็น 607,625,895 บาท นอกจากนี้บริษัทยังทำการจ่ายปันผลเป็นหุ้นให้แก่ผู้ถือหุ้นเป็นจำนวนทั้งสิ้น 60,555,759 หุ้น (มูลค่าที่ตราไว้ หุ้นละ 1 บาท) (ตามหมายเหตุข้อ 16) ทำให้ทุนที่ออกและชำระแล้ว ณ วันที่ 30 กันยายน พ.ศ. 2566 รวมเป็นจำนวนทั้งสิ้น 668,181,654 บาท


ในระหว่างงวด 9 เดือน ปี พ.ศ. 2565 มีผู้มาใช้สิทธิจำนวน 6,892,348 หน่วย คิดเป็นจำนวนหุ้น 6,904,850 หุ้น ทำให้ทุนที่ออกและชำระแล้วจากเดิมจำนวน 595,446,931 บาทเป็น 602,351,781 บาท

ณ วันที่ 30 กันยายน พ.ศ. 2566 มีสิทธิที่ยังไม่ได้ใช้อยู่จำนวน 12,430,688 หน่วย

16. เงินปันผลจ่าย

ตามรายงานการประชุมสามัญผู้ถือหุ้นประจำปีของบริษัท เมื่อวันที่ 26 เมษายน พ.ศ. 2566 ผู้ถือหุ้นมีมติอนุมัติจ่ายปันผลจากกำไรสะสมให้แก่ผู้ถือหุ้นเป็นหุ้นปันผลในอัตรา 10 หุ้นเดิม ต่อ 1 หุ้นปันผล คิดเป็นอัตราการจ่ายปันผล 0.10 บาทต่อหุ้น และเงินสดในอัตราหุ้นละ 0.35 บาท รวมการจ่ายปันผลทั้งในรูปของหุ้นปันผลและเงินสด รวมทั้งสิ้นในอัตราหุ้นละ 0.45 บาท โดยบริษัทจ่ายเป็นหุ้นปันผลจำนวน 60,555,759 หุ้น และเงินปันผลจ่ายจำนวน 211.95 ล้านบาท รวมเป็นเงินทั้งสิ้น 272.50 ล้านบาท ในเดือนพฤษภาคม พ.ศ. 2566

ตามรายงานการประชุมสามัญผู้ถือหุ้นประจำปีของบริษัท เมื่อวันที่ 26 เมษายน พ.ศ. 2565 ผู้ถือหุ้นมีมติอนุมัติการจ่ายเงินปันผลจากกำไรสะสมให้แก่ผู้ถือหุ้นในอัตราหุ้นละ 0.10 บาท รวมเป็นเงินทั้งสิ้น 59.61 ล้านบาท บริษัทจ่ายเงินปันผลดังกล่าวในเดือนพฤษภาคม พ.ศ. 2565




17. กำไรต่อหุ้นขั้นพื้นฐานและกำไรต่อหุ้นปรับลด

กำไรต่อหุ้นขั้นพื้นฐานและกำไรต่อหุ้นปรับลดสำหรับงวดสามเดือนและเก้าเดือนสิ้นสุดวันที่ 30 กันยายน พ.ศ. 2566 และ พ.ศ. 2565 แสดงวิธีการคำนวณได้ดังนี้

	สำหรับงวดสามเดือนสิ้นสุดวันที่ 30 กันยายน			
	งบการเงินรวม		งบการเงินเฉพาะกิจการ	
	2566	2565	2566	2565
กำไรสุทธิส่วนที่เป็นของ				
ผู้ถือหุ้นบริษัทใหญ่ (พันบาท)	22,774	131,098	15,483	113,289
จำนวนหุ้นสามัญที่ออก ณ ต้นงวด (พันหุ้น)	604,303	595,447	604,303	595,447
ผลกระทบจากหุ้นที่ออกระหว่างงวด				
โดยการใช้สิทธิซื้อหุ้นสามัญ (ESOP 2021)	415	1,213	415	1,213
จำนวนหุ้นสามัญถ่วงเฉลี่ยถ่วงน้ำหนัก				
ระหว่างงวด (ขั้นพื้นฐาน) (พันหุ้น)	604,718	596,660	604,718	596,660
กำไรต่อหุ้นขั้นพื้นฐาน (บาท)	0.04	0.22	0.03	0.19
จำนวนหุ้นสามัญ (ขั้นพื้นฐาน) (พันหุ้น)	604,718	596,660	604,718	596,660
ผลกระทบจากใบสำคัญแสดงสิทธิที่จะ				
ซื้อหุ้นสามัญ (ESOP 2021)	2,239	9,021	2,239	9,021
จำนวนหุ้นสามัญถ่วงเฉลี่ยถ่วงน้ำหนัก				
ระหว่างงวด (ปรับลด) (พันหุ้น)	606,957	605,681	606,957	605,681
กำไรต่อหุ้นปรับลด (บาท)	0.04	0.22	0.03	0.19

Handwritten signature



Handwritten signature

สำหรับงวดเก้าเดือนสิ้นสุดวันที่ 30 กันยายน

	งบการเงินรวม		งบการเงินเฉพาะกิจการ	
	2566	2565	2566	2565
กำไรสุทธิส่วนที่เป็นของ				
ผู้ถือหุ้นบริษัทใหญ่ (พันบาท)	132,554	305,414	159,016	283,066
จำนวนหุ้นสามัญที่ออก ณ ต้นงวด (พันหุ้น)	604,303	595,447	604,303	595,447
ผลกระทบจากหุ้นที่ออกระหว่างงวด				
โดยการ行使สิทธิซื้อหุ้นสามัญ (ESOP 2021)	1,213	1,307	1,213	1,307
จำนวนหุ้นสามัญถัวเฉลี่ยถ่วงน้ำหนัก				
ระหว่างงวด (ขั้นพื้นฐาน) (พันหุ้น)	605,516	596,754	605,516	596,754
กำไรต่อหุ้นขั้นพื้นฐาน (บาท)	0.22	0.51	0.26	0.47
จำนวนหุ้นสามัญ (ขั้นพื้นฐาน) (พันหุ้น)	605,516	596,754	605,516	596,754
ผลกระทบจากใบสำคัญแสดงสิทธิที่จะ				
ซื้อหุ้นสามัญ (ESOP 2021)	2,239	9,021	2,239	9,021
จำนวนหุ้นสามัญถัวเฉลี่ยถ่วงน้ำหนัก				
ระหว่างงวด (ปรับลด) (พันหุ้น)	607,755	605,775	607,755	605,775
กำไรต่อหุ้นปรับลด (บาท)	0.22	0.50	0.26	0.47

18. ข้อมูลทางการเงินจำแนกส่วนงาน


กลุ่มบริษัทได้นำเสนอข้อมูลทางการเงินจำแนกตามส่วนงานธุรกิจ โดยพิจารณาจากระบบการบริหาร การจัดการและโครงสร้างการรายงานทางการเงินภายในของกลุ่มบริษัทเป็นเกณฑ์ในการกำหนดส่วนงาน

ผลการดำเนินงานตามส่วนงาน และสินทรัพย์ตามส่วนงาน รวมรายการที่เกี่ยวข้องโดยตรงกับส่วนงาน หรือที่สามารถปันส่วนให้กับส่วนงานได้อย่างสมเหตุสมผล รายการที่ไม่สามารถปันส่วนได้ส่วนใหญ่ประกอบด้วย สินทรัพย์ รายได้อื่น ค่าใช้จ่ายในการขาย ค่าใช้จ่ายในการบริหาร และต้นทุนทางการเงิน

กลุ่มบริษัทดำเนินกิจการใน 3 ส่วนงานหลัก คือ

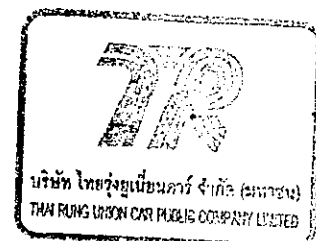
1. ธุรกิจรับจ้างประกอบและรับจ้างอื่นๆ ที่เกี่ยวกับรถยนต์
2. ธุรกิจผลิตอุปกรณ์สำหรับใช้ผลิตรถยนต์ (ประกอบด้วยธุรกิจรับจ้างผลิตแม่พิมพ์และจิ๊ก และธุรกิจผลิตและจำหน่ายอะไหล่และชิ้นส่วน) และ
3. ธุรกิจจำหน่ายรถยนต์และศูนย์บริการรถยนต์

บริษัทดำเนินธุรกิจในส่วนงานทางภูมิศาสตร์หลักในประเทศไทย



ข้อมูลทางการเงินจำแนกตามส่วนงานธุรกิจของกลุ่มบริษัทสำหรับงวดสามเดือนและเก้าเดือนสิ้นสุดวันที่ 30 กันยายน พ.ศ. 2566 และ พ.ศ. 2565 มีดังต่อไปนี้

หน่วย: ล้านบาท												
งบการเงินรวม												
สำหรับงวดสามเดือน สิ้นสุดวันที่ 30 กันยายน												
	ธุรกิจรับจ้าง		ธุรกิจผลิต		ธุรกิจจำหน่าย		การตัดรายการ		บัญชีระหว่าง		งบการเงินรวม	
	ประกอบและ รับจ้างอื่นๆ ที่เกี่ยวกับ รถยนต์	รับจ้างอื่นๆ ที่เกี่ยวกับ รถยนต์	อุปกรณ์ สำหรับใช้ผลิต รถยนต์	รถยนต์และ ศูนย์บริการ รถยนต์	รถยนต์และ ศูนย์บริการ รถยนต์	รถยนต์และ ศูนย์บริการ รถยนต์	อื่นๆ	กัน	กัน	กัน	2566	2565
	2566	2565	2566	2565	2566	2565	2566	2565	2566	2565	2566	2565
รายได้จากภายนอก	181	345	344	408	29	38	2	1	-	-	556	792
รายได้ระหว่างส่วนงาน	2	1	29	44	24	33	2	2	(57)	(80)	-	-
รายได้ทั้งสิ้น	183	346	373	452	53	71	4	3	(57)	(80)	556	792
กำไรจากการดำเนินงานตามส่วนงาน	23	132	31	55	4	8	-	1	3	2	61	198
รายได้และค่าใช้จ่ายที่ไม่ได้ปันส่วน:												
รายได้อื่น											28	23
ค่าใช้จ่ายในการขายและจัดจำหน่าย											(15)	(19)
ค่าใช้จ่ายในการบริหาร											(51)	(52)
ขาดทุนที่ยังไม่เกิดขึ้นจากการ เปลี่ยนแปลงมูลค่าสุทธิธรรม สินทรัพย์ทางการเงินหมุนเวียน											(1)	(4)
ส่วนแบ่งกำไรจากเงินลงทุนใน บริษัทร่วม-วิธมีส่วนได้เสีย											5	15
ค่าใช้จ่ายภาษีเงินได้											(4)	(29)
กำไรสำหรับงวด											23	132




หน่วย: ล้านบาท

งบการเงินรวม

สำหรับงวดเก้าเดือน สิ้นสุดวันที่ 30 กันยายน

	ธุรกิจรับจ้าง		ธุรกิจผลิต		ธุรกิจจำหน่าย		การตัดรายการ		งบการเงินรวม			
	ประกอบและ รับจ้างอื่นๆ ที่เกี่ยวกับ รถยนต์	รับจ้างอื่นๆ ที่เกี่ยวกับ รถยนต์	อุปกรณ์ สำหรับใช้ผลิต รถยนต์	รถยนต์และ ศูนย์บริการ รถยนต์	รถยนต์	อื่นๆ	การตัดรายการ บัญชีระหว่าง กัน	งบการเงินรวม	งบการเงินรวม			
	2566	2565	2566	2565	2566	2565	2566	2565	2566	2565		
รายได้จากภายนอก	636	937	1,101	1,098	90	135	3	4	-	-	1,830	2,174
รายได้ระหว่างส่วนงาน	5	1	103	117	78	119	10	6	(196)	(243)	-	-
รายได้ทั้งสิ้น	641	938	1,204	1,215	168	254	13	10	(196)	(243)	1,830	2,174
กำไรจากการดำเนินงานตามส่วนงาน	119	312	117	151	12	32	2	2	6	6	256	503
รายได้และค่าใช้จ่ายที่ไม่ได้เป็นส่วน:												
รายได้เงินปันผล											2	-
รายได้อื่น											78	61
ค่าใช้จ่ายในการขายและจัดจำหน่าย											(47)	(56)
ค่าใช้จ่ายในการบริหาร											(150)	(165)
ขาดทุนที่ยังไม่เกิดขึ้นจากการ เปลี่ยนแปลงมูลค่าอุตสาหกรรม สินทรัพย์ทางการเงินหมุนเวียน											(4)	(11)
ส่วนแบ่งกำไรจากเงินลงทุนใน บริษัทร่วม-วิธีส่วได้เสีย											28	43
ค่าใช้จ่ายภาษีเงินได้											(29)	(67)
กำไรสำหรับงวด											134	308

Handwritten signature



ข้อมูลทางการเงินจำแนกสินทรัพย์ตามส่วนงานของกลุ่มบริษัท ณ วันที่ 30 กันยายน พ.ศ. 2566 และวันที่ 31 ธันวาคม พ.ศ. 2565 มีดังต่อไปนี้

	หน่วย: ล้านบาท											
	งบการเงินรวม											
	ธุรกิจรับจ้าง		ธุรกิจผลิต		ธุรกิจจำหน่าย		การตัดรายการ		บัญชีระหว่าง		งบการเงินรวม	
	ประกอบและ รับจ้างอื่นๆ ที่เกี่ยวกับ รถยนต์	รับจ้างอื่นๆ ที่เกี่ยวกับ รถยนต์	อุปกรณ์ สำหรับใช้ผลิต รถยนต์	รถยนต์	รถยนต์และ ศูนย์บริการ รถยนต์	รถยนต์	อื่นๆ	กัน	กัน	กัน	2566	2565
2566	2565	2566	2565	2566	2565	2566	2565	2566	2565	2566	2565	
อสังหาริมทรัพย์เพื่อการลงทุน-สุทธิ	165	170	-	-	162	162	-	-	-	-	327	332
ที่ดิน อาคารและอุปกรณ์-สุทธิ	768	827	620	612	157	165	-	-	21	20	1,566	1,624
สินทรัพย์ส่วนกลาง											2,318	2,364
รวมสินทรัพย์											4,211	4,320

กลุ่มบริษัทใช้เกณฑ์ในการกำหนดราคาระหว่างกันตามที่กล่าวไว้ในหมายเหตุประกอบงบการเงินข้อ 4


ลูกค้ายรายใหญ่

สำหรับงวดเก้าเดือนสิ้นสุดวันที่ 30 กันยายน พ.ศ. 2566 มีลูกค้ายรายสำคัญหนึ่งราย คิดเป็นร้อยละ 10 ของรายได้ทั้งหมดของกลุ่มบริษัท

19. ภาระผูกพัน

ณ วันที่ 30 กันยายน พ.ศ. 2566 และวันที่ 31 ธันวาคม พ.ศ. 2565 กลุ่มบริษัทมีหนังสือค้ำประกันซึ่งออกโดยธนาคารในนามกลุ่มบริษัทเหลืออยู่เป็นจำนวนเงินดังนี้

	หน่วย: ล้านบาท	
	งบการเงินรวม	งบการเงินเฉพาะกิจการ
ณ วันที่ 30 กันยายน พ.ศ. 2566		
เพื่อค้ำประกันผลงาน	8.99	-
เพื่อค้ำประกันการใช้ไฟฟ้าและอื่นๆ	8.31	5.76
ณ วันที่ 31 ธันวาคม พ.ศ. 2565		
เพื่อค้ำประกันผลงาน	12.09	0.21
เพื่อค้ำประกันการใช้ไฟฟ้าและอื่นๆ	7.97	5.62



Handwritten signature

Handwritten signature


20. การจัดประเภทรายการ

กลุ่มบริษัทได้มีการจัดประเภทรายการบัญชีบางรายการในงบแสดงฐานะการเงิน ณ วันที่ 31 ธันวาคม พ.ศ. 2565 และงบกำไรขาดทุนเบ็ดเสร็จสำหรับงวดสามเดือนและเก้าเดือน สิ้นสุดวันที่ 30 กันยายน พ.ศ. 2565 ใหม่ เพื่อให้สอดคล้องกับการจัดประเภทรายการบัญชีในงวดปัจจุบัน การจัดประเภทรายการใหม่มีดังต่อไปนี้

รายการบัญชี	หน่วย: พันบาท		
	งบการเงินรวม		
	ตามที่รายงานไว้	จำนวนที่ จัดประเภท	ตามที่ จัดประเภทใหม่
งบแสดงฐานะการเงิน			
เจ้าหนี้การค้าและเจ้าหนี้หมุนเวียนอื่น	475,679	(7,956)	467,723
หนี้สินไม่หมุนเวียนอื่น	-	7,956	7,956
		-	

รายการบัญชี	หน่วย: พันบาท		
	งบการเงินเฉพาะกิจการ		
	ตามที่รายงานไว้	จำนวนที่ จัดประเภท	ตามที่ จัดประเภทใหม่
งบแสดงฐานะการเงิน			
เจ้าหนี้การค้าและเจ้าหนี้หมุนเวียนอื่น	339,882	(7,956)	331,926
หนี้สินไม่หมุนเวียนอื่น	-	7,956	7,956
		-	


(Handwritten signature)



หน่วย: พันบาท			
งบการเงินรวม			
สำหรับงวดสามเดือน สิ้นสุดวันที่ 30 กันยายน			
รายการบัญชี	ตามที่รายงานไว้	จำนวนที่ จัดประเภท	ตามที่ จัดประเภทใหม่
งบกำไรขาดทุนเบ็ดเสร็จ			
รายได้อื่น	22,833	(77)	22,756
กำไรจากการขายสินทรัพย์ทางการเงินหมุนเวียน	-	77	77
ค่าใช้จ่ายในการบริหาร	(56,339)	3,980	(52,359)
ขาดทุนที่ยังไม่เกิดขึ้นจากการเปลี่ยนแปลง มูลค่ายุติธรรมสินทรัพย์ทางการเงินหมุนเวียน	-	(3,980)	(3,980)
		-	

หน่วย: พันบาท			
งบการเงินรวม			
สำหรับงวดเก้าเดือน สิ้นสุดวันที่ 30 กันยายน			
รายการบัญชี	ตามที่รายงานไว้	จำนวน ที่จัดประเภท	ตามที่ จัดประเภทใหม่
งบกำไรขาดทุนเบ็ดเสร็จ			
รายได้อื่น	60,526	(938)	59,588
กำไรจากการขายสินทรัพย์ทางการเงินหมุนเวียน	-	938	938
ค่าใช้จ่ายในการบริหาร	(176,333)	11,333	165,000
ขาดทุนที่ยังไม่เกิดขึ้นจากการเปลี่ยนแปลง มูลค่ายุติธรรมสินทรัพย์ทางการเงินหมุนเวียน	-	(11,333)	(11,333)
		-	

Handwritten signature



รายการบัญชี	หน่วย: พันบาท		
	งบการเงินเฉพาะกิจการ		
	สำหรับงวดสามเดือน สิ้นสุดวันที่ 30 กันยายน		
	จำนวน	ตาม	ตาม
	ตามที่รายงานไว้	ที่จัดประเภท	ที่จัดประเภทใหม่
งบกำไรขาดทุนเบ็ดเสร็จ			
รายได้อื่น	19,453	(77)	19,376
กำไรจากการขายสินทรัพย์ทางการเงินหมุนเวียน	-	77	77
ค่าใช้จ่ายในการบริหาร	(43,431)	3,535	(39,896)
ขาดทุนที่ยังไม่เกิดขึ้นจากการเปลี่ยนแปลง			
มูลค่ายุติธรรมสินทรัพย์ทางการเงินหมุนเวียน	-	(3,535)	(3,535)
		-	

รายการบัญชี	หน่วย: พันบาท		
	งบการเงินเฉพาะกิจการ		
	สำหรับงวดเก้าเดือน สิ้นสุดวันที่ 30 กันยายน		
	จำนวน	ตาม	ตาม
	ตามที่รายงานไว้	ที่จัดประเภท	ที่จัดประเภทใหม่
งบกำไรขาดทุนเบ็ดเสร็จ			
รายได้อื่น	53,370	(455)	52,915
กำไรจากการขายสินทรัพย์ทางการเงินหมุนเวียน	-	455	455
ค่าใช้จ่ายในการบริหาร	(131,814)	10,617	(121,197)
ขาดทุนที่ยังไม่เกิดขึ้นจากการเปลี่ยนแปลง			
มูลค่ายุติธรรมสินทรัพย์ทางการเงินหมุนเวียน	-	(10,617)	(10,617)
		-	

21. การอนุมัติงบการเงินระหว่างกาล

งบการเงินนี้ได้รับอนุมัติให้ออก โดยคณะกรรมการบริษัทเมื่อวันที่ 9 พฤศจิกายน พ.ศ. 2566

Signature

