

บริษัท ไทยรุ่งยูเนี่ยนคาร์ จำกัด (มหาชน) และบริษัทย่อย

งบการเงินระหว่างกาล

และรายงานการสอบทานข้อมูลทางการเงินระหว่างกาลโดยผู้สอบบัญชีรับอนุญาต

สำหรับงวดสามเดือนและเก้าเดือนสิ้นสุดวันที่ 30 กันยายน พ.ศ. 2567

**รายงานการสอบทานข้อมูลทางการเงินระหว่างกาลโดยผู้สอบบัญชีรับอนุญาต**

เสนอ คณะกรรมการ บริษัท ไทยรุ่งยูเนี่ยนคาร์ จำกัด (มหาชน)

ข้าพเจ้าได้สอบทานข้อมูลทางการเงินรวมระหว่างกาลของบริษัท ไทยรุ่งยูเนี่ยนคาร์ จำกัด (มหาชน) และบริษัทย่อย และข้อมูลทางการเงินเฉพาะกิจการระหว่างกาลของบริษัท ไทยรุ่งยูเนี่ยนคาร์ จำกัด (มหาชน) ซึ่งประกอบด้วย งบฐานะการเงินรวมและงบฐานะการเงินเฉพาะกิจการ ณ วันที่ 30 กันยายน พ.ศ. 2567 งบกำไรขาดทุนเบ็ดเสร็จรวมและ งบกำไรขาดทุนเบ็ดเสร็จเฉพาะกิจการสำหรับงวดสามเดือนและเก้าเดือนสิ้นสุดวันเดียวกัน งบการเปลี่ยนแปลงส่วนของผู้ถือหุ้นรวมและงบการเปลี่ยนแปลงส่วนของผู้ถือหุ้นเฉพาะกิจการ และงบกระแสเงินสดรวมและงบกระแสเงินสดเฉพาะกิจการสำหรับงวดเก้าเดือนสิ้นสุดวันเดียวกัน และหมายเหตุประกอบงบการเงินระหว่างกาลแบบย่อ ซึ่งผู้บริหารของ กิจการเป็นผู้รับผิดชอบในการจัดทำและนำเสนอข้อมูลทางการเงินรวมและข้อมูลทางการเงินเฉพาะกิจการระหว่างกาลนี้ ตามมาตรฐานการบัญชีฉบับที่ 34 เรื่องการรายงานทางการเงินระหว่างกาล ส่วนข้าพเจ้าเป็นผู้รับผิดชอบในการให้ข้อสรุป เกี่ยวกับข้อมูลทางการเงินรวมและข้อมูลทางการเงินเฉพาะกิจการระหว่างกาลดังกล่าวจากผลการสอบทานของข้าพเจ้า

**ขอบเขตการสอบทาน**

ยกเว้นเรื่องที่จะกล่าวไว้ในวรรคเกณฑ์สำหรับข้อสรุปแบบมีเงื่อนไข ข้าพเจ้าได้ปฏิบัติตามสอบทานตามมาตรฐาน งานสอบทานรหัส 2410 “การสอบทานข้อมูลทางการเงินระหว่างกาลโดยผู้สอบบัญชีรับอนุญาตของกิจการ” การสอบทาน ข้อมูลทางการเงินระหว่างกาลประกอบด้วย การใช้วิธีการสอบตามบุคลากรซึ่งส่วนใหญ่เป็นผู้รับผิดชอบด้านการเงินและ บัญชี และการวิเคราะห์เปรียบเทียบและวิธีการสอบทานอื่น การสอบทานนี้มีขอบเขตจำกัดกว่าการตรวจสอบตาม มาตรฐานการสอบบัญชี ทำให้ข้าพเจ้าไม่สามารถได้ความเชื่อมั่นว่าจะพบเรื่องที่มีนัยสำคัญทั้งหมดซึ่งอาจพบได้จาก การตรวจสอบ ดังนั้น ข้าพเจ้าจึงไม่อาจแสดงความเห็นต่อข้อมูลทางการเงินระหว่างกาลที่สอบทานได้

**เกณฑ์สำหรับข้อสรุปแบบมีเงื่อนไข**

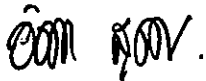
ตามที่กล่าวไว้ในหมายเหตุประกอบงบการเงินข้อ 8 งบการเงินรวมของบริษัท ณ วันที่ 30 กันยายน พ.ศ. 2567 ได้รวมเงิน ลงทุนในบริษัทร่วมสามแห่งซึ่งบันทึกโดยวิธีส่วนได้เสียจำนวน 570,495 พันบาท และสำหรับงวดสามเดือนและเก้าเดือน สิ้นสุดวันที่ 30 กันยายน พ.ศ. 2567 ได้บันทึกส่วนแบ่งกำไรจากเงินลงทุนในบริษัทร่วมสามแห่งจำนวน 14,068 พันบาท และ 39,995 พันบาท ตามลำดับ บริษัทได้บันทึกเงินลงทุนและส่วนแบ่งกำไรจากเงินลงทุนดังกล่าวโดยใช้งบการเงินของ ฝ่ายบริหารของบริษัทร่วมดังกล่าวที่ยังไม่ได้ผ่านการสอบทานโดยผู้สอบบัญชีของบริษัทร่วมเหล่านั้น

## ข้อสรุปแบบมีเงื่อนไข

ยกเว้นผลของรายการปรับปรุงซึ่งอาจจำเป็นต่อข้อมูลทางการเงินรวมและข้อมูลทางการเงินเฉพาะกิจการระหว่างกาลซึ่งข้าพเจ้าอาจพบหากสถานการณ์ไม่เป็นดังที่กล่าวข้างต้น ข้าพเจ้าไม่พบสิ่งที่เป็นเหตุให้เชื่อว่าข้อมูลทางการเงินรวมและข้อมูลทางการเงินเฉพาะกิจการระหว่างกาลดังกล่าวไม่ได้จัดทำขึ้นตามมาตรฐานการบัญชี ฉบับที่ 34 เรื่อง การรายงานทางการเงินระหว่างกาล ในสาระสำคัญจากการสอบทานของข้าพเจ้า

## ข้อมูลอื่น

งบฐานะการเงินรวมและงบฐานะการเงินเฉพาะกิจการของ บริษัท ไทยรุ่งยูเนี่ยนคาร์ จำกัด (มหาชน) และบริษัทย่อย และเฉพาะกิจการของบริษัท ไทยรุ่งยูเนี่ยนคาร์ จำกัด (มหาชน) ตามลำดับ ณ วันที่ 31 ธันวาคม พ.ศ. 2566 ที่แสดงเป็นข้อมูลเปรียบเทียบตรวจสอบโดยผู้สอบบัญชีอื่นในสำนักงานเดียวกันกับข้าพเจ้า ซึ่งแสดงความเห็นอย่างมีเงื่อนไขเกี่ยวกับการบันทึกบัญชีเงินลงทุนในบริษัทร่วมตามรายงานลงวันที่ 28 กุมภาพันธ์ พ.ศ. 2567 และงบกำไรขาดทุนและกำไรขาดทุนเบ็ดเสร็จรวม และงบกำไรขาดทุนและกำไรขาดทุนเบ็ดเสร็จเฉพาะกิจการ สำหรับงวดสามเดือนและงวดเก้าเดือนสิ้นสุดวันที่ 30 กันยายน พ.ศ. 2566 และงบการเปลี่ยนแปลงส่วนของผู้ถือหุ้นรวมและงบการเปลี่ยนแปลงส่วนของผู้ถือหุ้นเฉพาะกิจการ และงบกระแสเงินสดรวมและงบกระแสเงินสดเฉพาะกิจการ สำหรับงวดเก้าเดือนสิ้นสุดวันที่ 30 กันยายน พ.ศ. 2566 ที่แสดงเป็นข้อมูลเปรียบเทียบสอบทานโดยผู้สอบบัญชีอื่นในสำนักงานเดียวกันกับข้าพเจ้า โดยให้ข้อสรุปแบบมีเงื่อนไขเกี่ยวกับการบันทึกบัญชีเงินลงทุนในบริษัทร่วมตามรายงานลงวันที่ 9 พฤศจิกายน พ.ศ. 2566



(นางสาวอังฉรา สุขในไขบุญ)

ผู้สอบบัญชีรับอนุญาตเลขทะเบียน 4642

บริษัท เอเอ็นเอส ออดิท จำกัด

กรุงเทพฯ วันที่ 12 พฤศจิกายน พ.ศ. 2567

บริษัท ไทยรุ่งยูเนี่ยนคาร์ จำกัด (มหาชน) และบริษัทย่อย  
 งบฐานะการเงิน  
 ณ วันที่ 30 กันยายน พ.ศ. 2567

หมายเหตุ	หน่วย:พันบาท			
	งบการเงินรวม		งบการเงินเฉพาะกิจการ	
	30 กันยายน พ.ศ. 2567	31 ธันวาคม พ.ศ. 2566	30 กันยายน พ.ศ. 2567	31 ธันวาคม พ.ศ. 2566
	"ยังไม่ได้ตรวจสอบ สอบทานแล้ว"	"ตรวจสอบแล้ว"	"ยังไม่ได้ตรวจสอบ สอบทานแล้ว"	"ตรวจสอบแล้ว"
<b>สินทรัพย์</b>				
<b>สินทรัพย์หมุนเวียน</b>				
เงินสดและรายการเทียบเท่าเงินสด	209,159	325,476	144,152	194,112
สินทรัพย์ทางการเงินหมุนเวียน	5 904,730	649,661	733,510	549,192
ลูกหนี้การค้าและลูกหนี้หมุนเวียนอื่น-สุทธิ	4,6 382,701	423,568	245,803	303,538
สินทรัพย์ที่เกิดจากสัญญา-หมุนเวียน	7 16,811	32,089	3,839	11,430
เงินให้กู้ยืมระยะสั้นแก่กิจการที่เกี่ยวข้องกัน	4.4 -	88,296	173,300	171,296
สินค้าคงเหลือ-สุทธิ	271,700	328,779	217,120	270,007
สินทรัพย์ที่ถือไว้เพื่อขาย	-	3,232	-	-
<b>รวมสินทรัพย์หมุนเวียน</b>	<b>1,785,101</b>	<b>1,851,101</b>	<b>1,517,724</b>	<b>1,499,575</b>
<b>สินทรัพย์ไม่หมุนเวียน</b>				
เงินลงทุนในบริษัทร่วม	8 570,495	545,518	114,700	114,700
เงินลงทุนในบริษัทย่อย-สุทธิ	9 -	-	951,718	951,718
อสังหาริมทรัพย์เพื่อการลงทุน-สุทธิ	10 754,967	769,623	167,229	293,909
ที่ดิน อาคารและอุปกรณ์-สุทธิ	11 1,077,991	1,110,299	704,324	702,426
สินทรัพย์สิทธิการใช้-สุทธิ	12 11,947	15,388	14,725	18,562
สินทรัพย์ไม่มีตัวตน-สุทธิ	7,404	7,264	6,757	6,452
สินทรัพย์ภาษีเงินได้รอการตัดบัญชี-สุทธิ	11,652	11,357	12,370	12,942
สินทรัพย์ไม่หมุนเวียนอื่น-สุทธิ	61,848	56,022	41,949	35,954
<b>รวมสินทรัพย์ไม่หมุนเวียน</b>	<b>2,496,304</b>	<b>2,515,471</b>	<b>2,013,772</b>	<b>2,136,663</b>
<b>รวมสินทรัพย์</b>	<b>4,281,405</b>	<b>4,366,572</b>	<b>3,531,496</b>	<b>3,636,238</b>



บริษัท ไทยรุ่งยูเนี่ยนคาร์ จำกัด (มหาชน) และบริษัทย่อย  
งบฐานะการเงิน  
ณ วันที่ 30 กันยายน พ.ศ. 2567

	หน่วย:พันบาท	งบการเงินรวม				งบการเงินเฉพาะกิจการ			
		30 กันยายน		31 ธันวาคม		30 กันยายน		31 ธันวาคม	
		พ.ศ. 2567		พ.ศ. 2566		พ.ศ. 2567		พ.ศ. 2566	
		"ยังไม่ได้ตรวจสอบ"		"ยังไม่ได้ตรวจสอบ"		"ยังไม่ได้ตรวจสอบ"		"ยังไม่ได้ตรวจสอบ"	
หมายเหตุ	สอบทานแล้ว"	"ตรวจสอบแล้ว"	สอบทานแล้ว"	"ตรวจสอบแล้ว"	สอบทานแล้ว"	"ตรวจสอบแล้ว"	"ตรวจสอบแล้ว"		
<b>หนี้สินและส่วนของผู้ถือหุ้น</b>									
<b>หนี้สินหมุนเวียน</b>									
เจ้าหนี้การค้าและเจ้าหนี้หมุนเวียนอื่น	4.4,14	403,799	540,578	266,570	418,185				
หนี้สินตามสัญญาเช่า									
ที่ถึงกำหนดชำระภายในหนึ่งปี		4,487	4,375	5,018	4,896				
ภายในเกินหนึ่งปี		4,853	7,618	4,853	5,962				
รวมหนี้สินหมุนเวียน		413,139	552,571	276,441	429,043				
<b>หนี้สินไม่หมุนเวียน</b>									
หนี้สินตามสัญญาเช่า-สุทธิ		7,460	11,013	9,707	13,666				
ประมาณการหนี้สินไม่หมุนเวียน									
สำหรับผลประโยชน์พนักงาน		64,375	73,381	46,165	53,463				
หนี้สินไม่หมุนเวียนอื่น		25,435	25,434	11,934	11,933				
รวมหนี้สินไม่หมุนเวียน		97,270	109,828	67,806	79,062				
รวมหนี้สิน		510,409	662,399	344,247	508,105				
<b>ส่วนของผู้ถือหุ้น</b>									
<b>ทุนเรือนหุ้น</b>									
ทุนจดทะเบียน	15								
หุ้นสามัญ 682,642,653 หุ้น มูลค่าหุ้นละ 1 บาท		682,643	-	682,643	-				
หุ้นสามัญ 681,883,894 หุ้น มูลค่าหุ้นละ 1 บาท		-	681,884	-	681,884				
ทุนที่ออกและชำระแล้ว	16								
หุ้นสามัญ 672,899,058 หุ้น มูลค่าหุ้นละ 1 บาท		672,899	-	672,899	-				
หุ้นสามัญ 668,181,654 หุ้น มูลค่าหุ้นละ 1 บาท		-	668,182	-	668,182				
ส่วนเกินมูลค่าหุ้น									
ส่วนเกินมูลค่าหุ้นสามัญ		775,779	763,383	775,779	763,383				
สำรองเพื่อการจ่ายโดยใช้หุ้นเป็นเกณฑ์	16	21,662	23,241	21,662	23,241				
กำไรสะสม									
จัดสรรแล้ว									
สำรองตามกฎหมาย		68,188	68,188	68,188	68,188				
ยังไม่ได้จัดสรร		2,174,673	2,122,497	1,648,721	1,605,139				
องค์ประกอบอื่นของส่วนของผู้ถือหุ้น		-	-	-	-				
รวมส่วนของบริษัทใหญ่		3,713,201	3,645,491	3,187,249	3,128,133				
ส่วนได้เสียที่ไม่มีอำนาจควบคุม		57,795	58,682	-	-				
รวมส่วนของผู้ถือหุ้น		3,770,996	3,704,173	3,187,249	3,128,133				
รวมหนี้สินและส่วนของผู้ถือหุ้น		4,281,405	4,366,572	3,531,496	3,636,238				



บริษัท ไทยรุ่งยูเนี่ยนคาร์ จำกัด (มหาชน) และบริษัทย่อย  
งบกำไรขาดทุนเบ็ดเสร็จ  
สำหรับงวดสามเดือนสิ้นสุดวันที่ 30 กันยายน พ.ศ. 2567

"ยังไม่ได้ตรวจสอบ  
สอบทานแล้ว"

หมายเหตุ	หน่วย: พันบาท			
	งบการเงินรวม		งบการเงินเฉพาะกิจการ	
	2567	2566	2567	2566
รายได้				
รายได้จากการขาย	511,855	505,143	367,561	328,591
รายได้จากการให้บริการ	43,081	34,520	42,715	33,950
รายได้จ้างตามสัญญา	23,219	16,378	1,551	2,379
รวมรายได้	578,155	556,041	411,827	364,920
ต้นทุน				
ต้นทุนขาย	(435,287)	(454,784)	(301,629)	(281,588)
ต้นทุนจากการให้บริการ	(32,264)	(27,556)	(31,978)	(27,083)
ต้นทุนงานตามสัญญา	(20,744)	(12,406)	(1,609)	(2,389)
รวมต้นทุน	(488,295)	(494,746)	(335,216)	(311,060)
กำไรขั้นต้น	89,860	61,295	76,611	53,860
รายได้เงินปันผล	8,9	306	447	306
รายได้อื่น	18	32,587	27,862	23,804
กำไรจากการขายสินทรัพย์ทางการเงินหมุนเวียน		541	-	540
ค่าใช้จ่ายในการขายและจัดจำหน่าย		(12,866)	(15,308)	(9,714)
ค่าใช้จ่ายในการบริหาร		(51,015)	(50,947)	(40,706)
กำไรจากกิจกรรมดำเนินงาน		59,413	23,349	49,052
กำไร (ขาดทุน) ที่ยังไม่เกิดขึ้นจากการเปลี่ยนแปลงมูลค่าสุทธิ				
สินทรัพย์ทางการเงินหมุนเวียน		6,797	(1,201)	5,860
ต้นทุนทางการเงิน		(119)	(155)	(138)
ส่วนแบ่งกำไรจากเงินลงทุนในบริษัทร่วม				
ตามวิธีส่วนได้เสีย	8	14,068	5,186	-
กำไรก่อนภาษีเงินได้		80,159	27,179	54,774
ค่าใช้จ่ายภาษีเงินได้		(5,915)	(4,072)	(6,294)
กำไรสำหรับงวด		74,244	23,107	48,480
กำไร (ขาดทุน) เบ็ดเสร็จอื่นสำหรับงวด		-	-	-
กำไร (ขาดทุน) เบ็ดเสร็จรวมสำหรับงวด		74,244	23,107	48,480
การแบ่งปันกำไร (ขาดทุน) และกำไร (ขาดทุน) เบ็ดเสร็จรวม				
ส่วนที่เป็นของบริษัทใหญ่		74,374	22,774	48,480
ส่วนที่เป็นของส่วนได้เสียที่ไม่มีอำนาจควบคุม		(130)	333	-
		74,244	23,107	48,480

กำไรต่อหุ้น

กำไรต่อหุ้นขั้นพื้นฐาน (บาท)

กำไรต่อหุ้นปรับลด (บาท)



0.11	0.04	0.07	0.03
0.11	0.04	0.07	0.03

บริษัท ไทยรุ่งยูเนี่ยนคาร์ จำกัด (มหาชน) และบริษัทย่อย  
งบกำไรขาดทุนเบ็ดเสร็จ  
สำหรับงวดเก้าเดือนสิ้นสุดวันที่ 30 กันยายน พ.ศ. 2567

"ยังไม่ได้ตรวจสอบ  
สอบทานแล้ว"

หมายเหตุ	หน่วย: พันบาท			
	งบการเงินรวม		งบการเงินเฉพาะกิจการ	
	2567	2566	2567	2566
รายได้				
รายได้จากการขาย	1,489,538	1,572,260	1,034,469	1,028,740
รายได้จากการให้บริการ	138,628	195,214	134,766	194,602
รายได้จางานตามสัญญา	53,725	62,868	10,467	16,875
รวมรายได้	1,681,891	1,830,342	1,179,702	1,240,217
ต้นทุน				
ต้นทุนขาย	(1,284,338)	(1,392,005)	(852,190)	(862,386)
ต้นทุนจากการให้บริการ	(102,917)	(136,530)	(101,051)	(135,284)
ต้นทุนงานตามสัญญา	(45,334)	(45,962)	(10,162)	(16,647)
รวมต้นทุน	(1,432,589)	(1,574,497)	(963,403)	(1,014,317)
กำไรขั้นต้น	249,302	255,845	216,299	225,900
รายได้เงินปันผล	8,9	1,740	1,704	25,858
รายได้อื่น	18	117,534	78,782	104,805
กำไรจากการขายสินทรัพย์ทางการเงินหมุนเวียน	5	1,916	65	1,077
ค่าใช้จ่ายในการขายและจัดจำหน่าย		(35,722)	(46,976)	(27,966)
ค่าใช้จ่ายในการบริหาร		(160,333)	(149,376)	(112,990)
กำไรจากกิจกรรมดำเนินงาน		174,437	140,044	207,083
กำไร (ขาดทุน) ที่ยังไม่เกิดขึ้นจากการเปลี่ยนแปลงมูลค่าสุทธิรวม				
สินทรัพย์ทางการเงินหมุนเวียน	5	4,948	(4,076)	3,728
ต้นทุนทางการเงิน		(383)	(491)	(444)
ส่วนแบ่งกำไรจากเงินลงทุนในบริษัทร่วม				
คามวิธีส่วนได้เสีย	8	39,995	28,036	-
กำไรก่อนภาษีเงินได้		218,997	163,513	210,367
ค่าใช้จ่ายภาษีเงินได้		(32,282)	(29,497)	(32,259)
กำไรสำหรับงวด		186,715	134,016	178,108
กำไร (ขาดทุน) เบ็ดเสร็จอื่นสำหรับงวด		-	-	-
กำไร (ขาดทุน) เบ็ดเสร็จรวมสำหรับงวด		186,715	134,016	178,108
การแบ่งปันกำไรและกำไร (ขาดทุน) เบ็ดเสร็จรวม				
ส่วนที่เป็นของบริษัทใหญ่		186,702	132,554	178,108
ส่วนที่เป็นของส่วนได้เสียที่ไม่มีอำนาจควบคุม		13	1,462	-
		186,715	134,016	178,108

กำไรต่อหุ้น

กำไรต่อหุ้นขั้นพื้นฐาน (บาท)

กำไรต่อหุ้นปรับลด (บาท)



0.28

0.22

0.27

0.26

0.28

0.22

0.27

0.26

บริษัท ไทยรุ่งยูนิเวนคาร์ท จำกัด (มหาชน) และบริษัทย่อย  
 งบการเปลี่ยนแปลงส่วนของผู้ถือหุ้น  
 สำหรับงวดเก้าเดือนสิ้นสุดวันที่ 30 กันยายน พ.ศ. 2567

"ยังไม่ได้ตรวจสอบ  
 สอบทานแล้ว"

หน่วย: ล้านบาท

หมายเหตุ	งบการเงินรวม										รวมส่วน ของผู้ถือหุ้น
	ส่วนของผู้ถือหุ้นบริษัทใหญ่					องค์ประกอบอื่น					
	ทุนที่ออกและ ชำระแล้ว	ส่วนเกินมูลค่า หุ้นสามัญ	สำรองเพื่อ การจ่ายโดยใช้ หุ้นเป็นเกณฑ์	กำไรสะสม	กำไรสะสม จัดสรรแล้ว	สำรองตามกฎหมาย ยังไม่จัดสรร	ส่วนได้เสียที่ ไม่มีอำนาจ ควบคุม	รวมส่วนของผู้ ถือหุ้น บริษัทใหญ่	ส่วนได้เสียที่ ไม่มีอำนาจ ควบคุม	รวมส่วน ของผู้ถือหุ้น	
ยอดคงเหลือ ณ วันที่ 1 มกราคม พ.ศ. 2567	668,182	763,383	23,241	68,188	2,122,497	-	58,682	3,645,491	58,682	3,704,173	
การเปลี่ยนแปลงในส่วนของผู้ถือหุ้นสำหรับงวด :											
ออกหุ้นสามัญจากการใช้สิทธิ ESOP-2021	4,717	12,396	-	-	-	-	-	17,113	-	17,113	
สำรองเพื่อการจ่ายโดยใช้หุ้นเป็นเกณฑ์	-	-	(1,579)	-	-	-	-	(1,579)	-	(1,579)	
เงินปันผลจ่ายให้ผู้ถือหุ้นของบริษัท	-	-	-	-	(134,526)	-	-	(134,526)	-	(134,526)	
เงินปันผลของบริษัทย่อยให้กับส่วนได้เสียที่ไม่มีอำนาจควบคุม	-	-	-	-	-	-	(900)	-	(900)	(900)	
กำไรสำหรับงวด	-	-	-	-	186,702	-	13	186,702	13	186,715	
ยอดคงเหลือ ณ วันที่ 30 กันยายน พ.ศ. 2567	672,899	775,779	21,662	68,188	2,174,673	-	57,795	3,713,201	57,795	3,770,996	
ยอดคงเหลือ ณ วันที่ 1 มกราคม พ.ศ. 2566	604,303	754,082	22,302	61,985	2,217,977	-	60,207	3,660,649	60,207	3,720,856	
การเปลี่ยนแปลงในส่วนของผู้ถือหุ้นสำหรับงวด :											
ออกหุ้นสามัญจากการใช้สิทธิ ESOP-2021	3,323	9,301	-	-	-	-	-	12,624	-	12,624	
สำรองเพื่อการจ่ายโดยใช้หุ้นเป็นเกณฑ์	-	-	443	-	-	-	-	443	-	443	
จ่ายหุ้นปันผลและเงินปันผลจ่ายให้ผู้ถือหุ้นของบริษัท	60,556	-	-	-	(272,502)	-	-	(211,946)	-	(211,946)	
เงินปันผลของบริษัทย่อยให้กับส่วนได้เสียที่ไม่มีอำนาจควบคุม	-	-	-	-	-	-	(2,700)	-	(2,700)	(2,700)	
กำไรสำหรับงวด	-	-	-	-	132,554	-	1,462	132,554	1,462	134,016	
ยอดคงเหลือ ณ วันที่ 30 กันยายน พ.ศ. 2566	668,182	763,383	22,745	61,985	2,078,029	-	58,969	3,594,324	58,969	3,653,293	



*Handwritten signature*

หมายเหตุประกอบงบการเงินเป็นส่วนหนึ่งของงบการเงินนี้




บริษัท ไทยรุ่งยูเนี่ยนคาร์ จำกัด (มหาชน) และบริษัทย่อย  
 งบการเปลี่ยนแปลงส่วนของผู้ถือหุ้น  
 สำหรับงวดเก้าเดือนสิ้นสุดวันที่ 30 กันยายน พ.ศ. 2567

"ยังไม่ได้ตรวจสอบ  
 สอดทานแล้ว"

หน่วย: ล้านบาท

หมายเลข	ทุนที่ออกและชำระแล้ว	ส่วนเกินมูลค่าหุ้นสามัญ	สำรองเพื่อ การจ่ายโดยใช้ หุ้นเป็นเกณฑ์	งบการเงินเฉพาะกิจการ		องค์ประกอบอื่นของ ส่วนของผู้ถือหุ้น	รวมส่วนของผู้ถือหุ้น
				กำไรสะสม	กำไรสะสม		
				จัดสรรแล้ว	ยังไม่จัดสรร		
16	668,182	763,383	23,241	68,188	1,605,139	-	3,128,133
16	4,717	12,396	-	-	-	-	17,113
16	-	-	(1,579)	-	-	-	(1,579)
17	-	-	-	-	(134,526)	-	(134,526)
	-	-	-	-	178,108	-	178,108
	672,899	775,779	21,662	68,188	1,648,721	-	3,187,249
	604,303	754,082	22,302	61,985	1,645,459	-	3,088,131
16	3,323	9,301	-	-	-	-	12,624
16	-	-	443	-	-	-	443
17	60,556	-	-	-	(272,502)	-	(211,946)
	-	-	-	-	159,016	-	159,016
	668,182	763,383	22,745	61,985	1,531,973	-	3,048,268

du



หมายเหตุประกอบงบการเงินเป็นส่วนหนึ่งของงบการเงินนี้

บริษัท ไทยรุ่งยูเนียนคาร์ จำกัด (มหาชน) และบริษัทย่อย  
งบกระแสเงินสด  
สำหรับงวดเก้าเดือนสิ้นสุดวันที่ 30 กันยายน พ.ศ. 2567

"ยังไม่ได้ตรวจสอบ  
สอบทานแล้ว"

หน่วย: พันบาท

	งบการเงินรวม		งบการเงินเฉพาะกิจการ	
	2567	2566	2567	2566
กระแสเงินสดจากกิจกรรมดำเนินงาน :				
กำไรสำหรับงวด	186,715	134,016	178,108	159,016
รายการปรับกระทบกำไรเป็นเงินสดรับ (จ่าย)				
จากกิจกรรมดำเนินงาน				
ค่าใช้จ่ายภาษีเงินได้	32,282	29,497	32,259	26,104
ค่าเสื่อมราคาและค่าตัดจำหน่าย	82,361	98,896	45,708	48,303
(กลับรายการ) ค่าเผื่อการลดมูลค่าสินค้าคงเหลือ	2,493	(8,264)	2,983	(1,305)
กลับรายการค่าเผื่อการลดมูลค่าสินทรัพย์	(1,374)	-	-	-
ส่วนแบ่งกำไรจากเงินลงทุนในบริษัทร่วม	(39,995)	(28,036)	-	-
กลับรายการผลขาดทุนด้านเครดิตที่คาดว่าจะเกิดขึ้น	(95)	(2,294)	(95)	(2,294)
ประมาณการหนี้สินไม่หมุนเวียนสำหรับผลประโยชน์พนักงาน	4,160	3,466	3,287	3,372
ตัดจำหน่ายสินทรัพย์ไม่หมุนเวียน	2,104	-	453	-
ผลขาดทุนจากประมาณการหนี้สิน	1,427	1,567	2,628	1,567
สำรองจ่ายโดยผู้หุ้นเป็นเกณฑ์	814	2,301	814	2,301
กำไรจากการจำหน่ายสินทรัพย์ถาวร	(95)	(2,256)	(1,276)	(1,445)
กำไรจากการขายสินทรัพย์ทางการเงินหมุนเวียน	(1,916)	(65)	(1,077)	-
รายได้อื่นจากการกลับรายการหนี้สินหมุนเวียน	(740)	-	(680)	-
กำไรจากการขายอสังหาริมทรัพย์เพื่อการลงทุน	-	-	(29,283)	-
(กำไร) ขาดทุนที่ยังไม่เกิดขึ้นจากการเปลี่ยนแปลงมูลค่าชุดธรรม				
สินทรัพย์ทางการเงินหมุนเวียน	(4,948)	4,076	(3,728)	4,242
รายได้เงินปันผล	(1,740)	(1,704)	(25,858)	(54,601)
รายได้ทางการเงิน-ดอกเบี้ยรับ	(7,169)	(8,217)	(9,451)	(9,715)
ต้นทุนทางการเงิน-ดอกเบี้ยจ่าย	383	491	444	915
กำไรจากการดำเนินงานก่อนการเปลี่ยนแปลง				
ในสินทรัพย์และหนี้สินดำเนินงาน	254,667	223,474	195,236	176,460
สินทรัพย์ดำเนินงาน(เพิ่มขึ้น)ลดลง				
ลูกหนี้การค้าและลูกหนี้หมุนเวียนอื่น	40,826	66,591	56,905	67,834
สินทรัพย์ที่เกิดจากสัญญา	15,278	(4,564)	7,590	(3,197)
สินค้าคงเหลือ	53,282	(971)	48,599	(16,517)
สินทรัพย์ไม่หมุนเวียนอื่น	(5,716)	6,054	(5,996)	4,576
หนี้สินจากการดำเนินงานเพิ่มขึ้น(ลดลง)				
เจ้าหนี้การค้าและเจ้าหนี้หมุนเวียนอื่น	(137,490)	(15,449)	(153,587)	(11,558)
หนี้สินไม่หมุนเวียนอื่น	-	3,978	-	3,978
กระแสเงินสดรับจากการดำเนินงาน	220,847	279,113	148,747	221,576
เงินสดรับจากการขอคืนภาษีเงินได้นิติบุคคล	2,528	5,884	-	3,290
เงินจ่ายภาษีเงินได้นิติบุคคล	(39,426)	(67,303)	(32,793)	(63,004)
เงินสดจ่ายผลประโยชน์พนักงาน	(13,166)	(8,151)	(10,585)	(4,356)
เงินสดจ่ายค่าธรรมเนียมขายอสังหาริมทรัพย์เพื่อการลงทุน	-	-	(9,885)	-
เงินสดสุทธิได้จากกิจกรรมดำเนินงาน	170,783	209,543	95,484	157,506



บริษัท ไทยรุ่งยูเนี่ยนคาร์ จำกัด (มหาชน) และบริษัทย่อย  
งบกระแสเงินสด  
สำหรับงวดเก้าเดือนสิ้นสุดวันที่ 30 กันยายน พ.ศ. 2567

"ยังไม่ได้ตรวจสอบ  
สอบทานแล้ว"

หน่วย: พันบาท

	งบการเงินรวม		งบการเงินเฉพาะกิจการ	
	2567	2566	2567	2566
<b>กระแสเงินสดจากกิจกรรมลงทุน :</b>				
เงินให้กู้ยืมระยะสั้นแก่กิจการที่เกี่ยวข้องกันเพิ่มขึ้น	-	-	(77,300)	-
เงินสดรับชำระคืนเงินให้กู้ยืมระยะสั้นแก่กิจการที่เกี่ยวข้องกัน	88,296	852	75,296	77,852
เงินสดจ่ายซื้อสินทรัพย์ทางการเงินหมุนเวียน	(1,671,001)	(1,488,508)	(1,246,001)	(1,298,506)
เงินสดรับจากการขายสินทรัพย์ทางการเงินหมุนเวียน	1,422,796	1,380,096	1,066,488	1,165,000
เงินสดจ่ายซื้อสินทรัพย์ถาวรและสินทรัพย์ไม่มีตัวตน	(38,880)	(33,801)	(38,952)	(23,053)
เงินสดรับจากการจำหน่ายสินทรัพย์ถาวร	10,983	2,616	162,856	1,473
เงินปันผลรับจากสินทรัพย์ทางการเงินหมุนเวียน	1,740	1,704	1,740	1,704
เงินปันผลรับจากบริษัทร่วมและบริษัทย่อย	15,018	25,597	24,118	52,897
เงินสดรับจากคอกเบี้ย	8,455	7,273	10,375	8,890
<b>เงินสดสุทธิใช้ไปในกิจกรรมลงทุน</b>	<b>(162,593)</b>	<b>(104,171)</b>	<b>(21,380)</b>	<b>(13,743)</b>
<b>กระแสเงินสดจากกิจกรรมจัดหาเงิน :</b>				
เงินสดจ่ายชำระหนี้สินตามสัญญาเช่า	(3,443)	(3,441)	(3,839)	(6,042)
เงินสดรับจากการใช้สิทธิ ESOP-2021	14,720	10,766	14,720	10,766
เงินปันผลจ่ายให้ผู้ถือหุ้นของบริษัท	(134,501)	(211,895)	(134,501)	(211,895)
เงินปันผลจ่ายให้กับส่วนได้เสียที่ไม่มีอำนาจควบคุม	(900)	(2,700)	-	-
เงินสดจ่ายคอกเบี้ย	(383)	(491)	(444)	(915)
<b>เงินสดสุทธิใช้ไปในกิจกรรมจัดหาเงิน</b>	<b>(124,507)</b>	<b>(207,761)</b>	<b>(124,064)</b>	<b>(208,086)</b>
เงินสดและรายการเทียบเท่าเงินสดลดลงสุทธิ	(116,317)	(102,389)	(49,960)	(64,323)
เงินสดและรายการเทียบเท่าเงินสดต้นงวด	325,476	355,543	194,112	230,005
<b>เงินสดและรายการเทียบเท่าเงินสดปลายงวด</b>	<b>209,159</b>	<b>253,154</b>	<b>144,152</b>	<b>165,682</b>
<b>รายการที่ไม่ใช่เงินสด</b>				
โอนสินทรัพย์ถาวรเป็นสินทรัพย์ไม่หมุนเวียนอื่น	-	756	-	-
สินทรัพย์สิทธิการใช้-สุทธิ เพิ่มขึ้น	-	15,532	-	32,067
หนี้สินตามสัญญาเช่า เพิ่มขึ้น	-	15,532	-	32,067
จ่ายหุ้นปันผล	-	60,556	-	60,556
โอนสินค้าคงเหลือเป็นสินทรัพย์ถาวร	1,305	-	1,305	-

07



*[Handwritten signature]*

บริษัท ไทยรุ่งยูเนี่ยนคาร์ จำกัด (มหาชน) และบริษัทย่อย

หมายเหตุประกอบงบการเงินระหว่างกาลแบบย่อ

สำหรับงวดสามเดือนและเก้าเดือนสิ้นสุดวันที่ 30 กันยายน พ.ศ. 2567 (ยังไม่ได้ตรวจสอบแต่สอบทานแล้ว)

## 1. ข้อมูลทั่วไป

บริษัท ไทยรุ่งยูเนี่ยนคาร์ จำกัด (มหาชน) (“บริษัท”) จัดตั้งขึ้นเป็นบริษัทมหาชนและมีภูมิลำเนาในประเทศไทย บริษัท ดำเนินธุรกิจหลักในการรับจ้างประกอบและดัดแปลงรถยนต์ ผลิตและจำหน่ายชิ้นส่วนอุปกรณ์และแม่พิมพ์ โดยมีที่อยู่ตามที่ จดทะเบียนคือ เลขที่ 304 ถนนนวมเจริญ แขวงหนองค้างพลู เขตหนองแขม กรุงเทพมหานคร

## 2. เกณฑ์ในการจัดทำงบการเงินระหว่างกาล

งบการเงินระหว่างกาลนี้จัดทำขึ้นตามมาตรฐานการบัญชีฉบับที่ 34 เรื่อง การรายงานทางการเงินระหว่างกาล

งบการเงินระหว่างกาลประกอบด้วยข้อมูลทางการเงินหลัก (คือ งบฐานะการเงิน งบกำไรขาดทุนเบ็ดเสร็จ งบการ เปลี่ยนแปลงส่วนของผู้ถือหุ้น และงบกระแสเงินสด) โดยบริษัทได้นำเสนอในรูปแบบที่สอดคล้องกับรูปแบบของงบการเงิน ประจำปีซึ่งเป็นไปตามมาตรฐานการบัญชีไทย ฉบับที่ 1 เรื่อง การนำเสนองบการเงิน ส่วนหมายเหตุประกอบงบการเงิน ระหว่างกาลจัดทำเป็นแบบย่อ บริษัทได้เปิดเผยหมายเหตุประกอบงบการเงินเพิ่มเติมตามข้อกำหนดในประกาศ คณะกรรมการกำกับหลักทรัพย์และตลาดหลักทรัพย์ที่ออกภายใต้พระราชบัญญัติหลักทรัพย์และตลาดหลักทรัพย์

งบการเงินระหว่างกาลของบริษัทได้จัดทำเป็นภาษาไทย และมีหน่วยเงินตราเป็นบาท เว้นแต่ที่ระบุไว้เป็นอย่างอื่น ซึ่งการ จัดทำงบการเงินระหว่างกาลดังกล่าวเป็นไปตามวัตถุประสงค์ของการจัดทำรายงานในประเทศ ดังนั้นเพื่อความสะดวกของ ผู้อ่านงบการเงินที่ไม่คุ้นเคยกับภาษาไทย บริษัทได้จัดทำงบการเงินระหว่างกาลฉบับภาษาอังกฤษขึ้นโดยแปลจากงบการเงิน ระหว่างกาลฉบับภาษาไทย

งบการเงินระหว่างกาลนี้จัดทำขึ้นเพื่อให้ข้อมูลเพิ่มเติมจากงบการเงินสำหรับปีสิ้นสุดวันที่ 31 ธันวาคม พ.ศ. 2566 โดยเน้น การให้ข้อมูลที่เป็นปัจจุบันเกี่ยวกับกิจกรรม เหตุการณ์และสถานการณ์ใหม่ๆ เพื่อไม่ให้ข้อมูลที่นำเสนอซ้ำซ้อนกับข้อมูลที่ ได้รายงานไปแล้ว ดังนั้น งบการเงินระหว่างกาลนี้ควรต้องอ่านควบคู่กับงบการเงินสำหรับปีสิ้นสุดวันที่ 31 ธันวาคม พ.ศ. 2566

ในการจัดทำงบการเงินระหว่างกาลให้เป็นไปตามมาตรฐานการรายงานทางการเงิน ผู้บริหารต้องใช้การประมาณและข้อ สมมติฐานหลายประการ ซึ่งมีผลกระทบต่อข้อกำหนดนโยบายและการรายงานจำนวนเงินที่เกี่ยวข้อง สินทรัพย์ หนี้สิน รายได้ และค่าใช้จ่าย การประมาณและข้อสมมติฐานมาจากประสบการณ์ในอดีต และปัจจัยต่างๆ ที่ผู้บริหารมีความเชื่อมั่น อย่างสมเหตุสมผลภายใต้สถานการณ์แวดล้อมนั้นซึ่งไม่อาจอาศัยข้อมูลจากแหล่งอื่นและนำไปสู่การตัดสินใจเกี่ยวกับการ กำหนดจำนวนสินทรัพย์และหนี้สินนั้นๆ ดังนั้น ผลที่เกิดขึ้นจริงจากการตั้งข้อสมมติฐานต่อมูลค่าตามบัญชีของสินทรัพย์ และหนี้สินอาจแตกต่างไปจากที่ประมาณไว้

ประมาณการและข้อสมมติฐานที่ใช้ในการจัดทำงบการเงินระหว่างกาลจะได้รับการทบทวนอย่างสม่ำเสมอ การปรับ ประมาณการทางบัญชีจะบันทึกในงวดบัญชีที่การประมาณการดังกล่าวได้รับการทบทวน หากการปรับประมาณการกระทบ เฉพาะงวดนั้นๆ และจะบันทึกในงวดที่ปรับและงวดในอนาคตหากการปรับประมาณการกระทบทั้งงวดปัจจุบันและอนาคต



*Handwritten signature*

On

**เกณฑ์การนำเสนองบการเงินรวมระหว่างกาล**

งบการเงินรวมระหว่างกาลประกอบด้วยงบการเงินระหว่างกาลของบริษัทฯ และบริษัทย่อย (รวมกันเรียกว่า“กลุ่มบริษัทฯ”) และได้จัดทำขึ้นโดยใช้หลักเกณฑ์เดียวกับงบการเงินรวมสำหรับปีสิ้นสุดวันที่ 31 ธันวาคม พ.ศ. 2566

ไม่มีการเปลี่ยนแปลงโครงสร้างของกลุ่มบริษัทในระหว่างงวดปัจจุบัน

**3. สรุปนโยบายการบัญชีที่สำคัญ**

งบการเงินระหว่างกาลนี้จัดทำขึ้นโดยใช้นโยบายการบัญชีและวิธีการคำนวณเช่นเดียวกับที่ใช้ในงบการเงินสำหรับปีสิ้นสุดวันที่ 31 ธันวาคม พ.ศ. 2566

**4. รายการบัญชีกับบุคคลหรือกิจการที่เกี่ยวข้องกัน**

บุคคลหรือกิจการที่เกี่ยวข้องกัน ได้แก่บุคคลหรือกิจการต่างๆ ที่มีความเกี่ยวข้องกับกลุ่มบริษัทและบริษัท โดยการเป็นผู้ถือหุ้นหรือมีผู้ถือหุ้นร่วมกันหรือมีกรรมกร่วมกัน รายการที่มีขึ้นกับบุคคลหรือกิจการที่เกี่ยวข้องกัน ได้กำหนดขึ้นโดยใช้ราคาตลาดหรือในราคาที่ตกลงกันตามสัญญาหากไม่มีราคาตลาดรองรับ

4.1 รายการบัญชีที่มีสาระสำคัญระหว่างบริษัทกับบริษัทที่เกี่ยวข้องกันและกรรมกรบริษัทสำหรับงวดสามเดือนสิ้นสุดวันที่ 30 กันยายน พ.ศ. 2567 และ พ.ศ. 2566 มีดังนี้

	หน่วย: ล้านบาท				นโยบายการกำหนดราคา
	งบการเงินรวม		งบการเงินเฉพาะกิจการ		
	2567	2566	2567	2566	
<b>รายการธุรกิจกับบริษัทย่อย</b>					
<b>รายได้</b>					
ขายสินค้า	-	-	17	25	ต้นทุนบวกกำไรส่วนเพิ่ม
ดอกเบี้ยรับ	-	-	2	1	อ้างอิงจากอัตราดอกเบี้ยธนาคาร
รายได้อื่น	-	-	1	2	ตามที่ตกลงร่วมกัน
<b>ค่าใช้จ่าย</b>					
ซื้อสินค้าและบริการจ่าย	-	-	23	30	ต้นทุนบวกกำไรส่วนเพิ่ม
ซื้อสินทรัพย์ถาวร	-	-	4	1	ตามที่ตกลงร่วมกัน
ค่าใช้จ่ายอื่น	-	-	3	6	ตามสัญญาที่ทำร่วมกัน
<b>รายการธุรกิจกับบริษัทร่วม</b>					
<b>รายได้</b>					
ขายสินค้า	94	89	94	89	ต้นทุนบวกกำไรส่วนเพิ่ม
รายได้ค่าบริการและรับจ้าง	-	1	-	1	ตามที่ตกลงร่วมกัน
รายได้อื่น	1	-	1	-	ตามสัญญาที่ทำร่วมกัน
<b>ค่าใช้จ่าย</b>					
ค่าใช้จ่ายอื่น	2	1	2	1	ตามสัญญาที่ทำร่วมกัน
<b>รายการธุรกิจกับบริษัทอื่นที่เกี่ยวข้องกัน</b>					
<b>รายได้</b>					
ขายสินค้า	-	1	-	-	ต้นทุนบวกกำไรส่วนเพิ่ม
ดอกเบี้ยรับ	-	1	-	1	อ้างอิงจากอัตราดอกเบี้ยธนาคาร
รายได้อื่น	1	1	-	-	ตามสัญญาที่ทำร่วมกัน



*And*

*ow*

	หน่วย: ล้านบาท				นโยบายการกำหนดราคา
	งบการเงินรวม		งบการเงินเฉพาะกิจการ		
	2567	2566	2567	2566	
<b>ค่าใช้จ่าย</b>					
ซื้อสินค้าและบริการจ่าย	-	1	-	-	ต้นทุนบวกกำไรส่วนเพิ่ม
ค่าใช้จ่ายอื่น	-	-	1	-	ตามที่ตกลงร่วมกัน

4.2 รายการบัญชีที่มีสาระสำคัญระหว่างบริษัทกับบริษัทที่เกี่ยวข้องกันและกรรมการบริษัทสำหรับงวดเก้าเดือนสิ้นสุดวันที่ 30 กันยายน พ.ศ. 2567 และ พ.ศ. 2566 มีดังนี้

	หน่วย: ล้านบาท				นโยบายการกำหนดราคา
	งบการเงินรวม		งบการเงินเฉพาะกิจการ		
	2567	2566	2567	2566	
<b>รายการธุรกิจกับบริษัทย่อย</b>					
<b>รายได้</b>					
ขายสินค้า	-	-	48	83	ต้นทุนบวกกำไรส่วนเพิ่ม
รายได้ค่าบริการและรับจ้าง	-	-	-	3	ตามที่ตกลงร่วมกัน
ดอกเบี้ยรับ	-	-	5	4	อ้างอิงจากอัตราดอกเบี้ยธนาคาร
รายได้อื่น	-	-	4	3	ตามที่ตกลงร่วมกัน
รายได้เงินปันผล	-	-	9	27	ตามที่ประกาศจ่าย
ขายทรัพย์สิน	-	-	161	-	ตามที่ตกลงร่วมกัน
<b>ค่าใช้จ่าย</b>					
ซื้อสินค้าและบริการจ่าย	-	-	74	106	ต้นทุนบวกกำไรส่วนเพิ่ม
ซื้อสินทรัพย์ถาวร	-	-	11	4	ตามที่ตกลงร่วมกัน
ค่าใช้จ่ายอื่น	-	-	7	12	ตามสัญญาที่ทำร่วมกัน

	หน่วย: ล้านบาท				นโยบายการกำหนดราคา
	งบการเงินรวม		งบการเงินเฉพาะกิจการ		
	2567	2566	2567	2566	
<b>รายการธุรกิจกับบริษัทร่วม</b>					
<b>รายได้</b>					
ขายสินค้า	301	213	300	213	ต้นทุนบวกกำไรส่วนเพิ่ม
รายได้ค่าบริการและรับจ้าง	3	2	3	2	ตามที่ตกลงร่วมกัน
รายได้อื่น	2	1	2	1	ตามสัญญาที่ทำร่วมกัน
รายได้เงินปันผล	-	-	15	26	ตามที่ประกาศจ่าย
<b>ค่าใช้จ่าย</b>					
ค่าใช้จ่ายอื่น	5	4	5	4	ตามสัญญาที่ทำร่วมกัน

	หน่วย: ล้านบาท				นโยบายการกำหนดราคา
	งบการเงินรวม		งบการเงินเฉพาะกิจการ		
	2567	2566	2567	2566	
<b>รายการธุรกิจกับบริษัทอื่นที่เกี่ยวข้องกัน</b>					
<b>รายได้</b>					
ขายสินค้า	1	5	-	-	ต้นทุนบวกกำไรส่วนเพิ่ม
รายได้ค่าบริการและรับจ้าง	1	26	1	26	ตามที่ตกลงร่วมกัน
ดอกเบี้ยรับ	1	2	-	1	อ้างอิงจากอัตราดอกเบี้ยธนาคาร
รายได้อื่น	3	3	-	-	ตามสัญญาที่ทำร่วมกัน
<b>ค่าใช้จ่าย</b>					
ซื้อสินค้าและบริการจ่าย	-	3	-	-	ต้นทุนบวกกำไรส่วนเพิ่ม
ซื้อสินทรัพย์ถาวร	-	1	-	-	ตามที่ตกลงร่วมกัน
ค่าใช้จ่ายอื่น	4	3	2	2	ตามที่ตกลงร่วมกัน



*[Handwritten signature]*

*[Handwritten initials]*

4.3 ค่าตอบแทนจ่ายให้ผู้บริหารสำคัญ

ค่าตอบแทนที่จ่ายให้ผู้บริหารสำคัญสำหรับงวดสามเดือนและเก้าเดือนสิ้นสุดวันที่ 30 กันยายน พ.ศ. 2567 และ พ.ศ. 2566 ประกอบด้วย

	หน่วย : พันบาท			
	สำหรับงวดสามเดือนสิ้นสุดวันที่ 30 กันยายน			
	งบการเงินรวม		งบการเงินเฉพาะกิจการ	
	2567	2566	2567	2566
ผลประโยชน์ระยะสั้น	6,786	9,480	4,105	6,530
ผลประโยชน์หลังออกจากงาน	80	94	56	71
รวมค่าตอบแทนที่จ่ายให้ผู้บริหารสำคัญ	6,866	9,574	4,161	6,601

	หน่วย : พันบาท			
	สำหรับงวดเก้าเดือนสิ้นสุดวันที่ 30 กันยายน			
	งบการเงินรวม		งบการเงินเฉพาะกิจการ	
	2567	2566	2567	2566
ผลประโยชน์ระยะสั้น	33,619	28,209	22,565	19,506
ผลประโยชน์หลังออกจากงาน	243	316	167	212
รวมค่าตอบแทนที่จ่ายให้ผู้บริหารสำคัญ	33,862	28,525	22,732	19,718



*Mark*

4.4 ยอดคงเหลือที่มีสาระสำคัญระหว่างบริษัทกับบริษัทที่เกี่ยวข้องกัน ณ วันที่ 30 กันยายน พ.ศ. 2567 และวันที่ 31 ธันวาคม พ.ศ. 2566 มีดังนี้

	หน่วย: พันบาท			
	งบการเงินรวม		งบการเงินเฉพาะกิจการ	
	30 กันยายน พ.ศ. 2567	31 ธันวาคม พ.ศ. 2566	30 กันยายน พ.ศ. 2567	31 ธันวาคม พ.ศ. 2566
<b>ลูกหนี้การค้ากิจการที่เกี่ยวข้องกัน</b>				
บริษัทย่อย	-	-	10,519	15,593
บริษัทร่วม	58,301	47,552	58,136	47,277
บริษัทอื่นที่เกี่ยวข้องกัน	5,489	16,553	5,391	16,255
รวม	63,790	64,105	74,046	79,125
<b>ลูกหนี้หมุนเวียนอื่นกิจการที่เกี่ยวข้องกัน</b>				
บริษัทย่อย	-	-	818	1,271
บริษัทร่วม	733	825	733	825
บริษัทอื่นที่เกี่ยวข้องกัน	3,394	2,915	341	16
รวม	4,127	3,740	1,892	2,112
<b>เงินให้กู้ยืมระยะสั้นแก่กิจการที่เกี่ยวข้องกัน</b>				
บริษัทย่อย	-	-	173,300	143,000
บริษัทอื่นที่เกี่ยวข้องกัน	-	88,296	-	28,296
รวม	-	88,296	173,300	171,296
<b>เจ้าหนี้การค้ากิจการที่เกี่ยวข้องกัน</b>				
บริษัทย่อย	-	-	12,792	21,553
บริษัทร่วม	83	36	-	-
รวม	83	36	12,792	21,553
<b>ต้นทุนงานค้างจ่ายกิจการที่เกี่ยวข้องกัน</b>				
บริษัทย่อย	-	-	9,667	8,096
รวม	-	-	9,667	8,096
<b>เจ้าหนี้หมุนเวียนอื่นกิจการที่เกี่ยวข้องกัน</b>				
บริษัทย่อย	-	-	2,652	38,610
บริษัทร่วม	899	885	899	885
บริษัทอื่นที่เกี่ยวข้องกัน	4,085	4,327	701	621
รวม	4,984	5,212	4,252	40,116





4.5 ในระหว่างงวดเก้าเดือนสิ้นสุดวันที่ 30 กันยายน พ.ศ.2567 เงินให้กู้ยืมระยะสั้นแก่กิจการที่เกี่ยวข้องกัน มีการเคลื่อนไหวดังต่อไปนี้

	หน่วย: ล้านบาท				อัตราดอกเบี้ย
	งบการเงินรวม				
	1 มกราคม	ระหว่างงวด		30 กันยายน	
	พ.ศ. 2567	เพิ่มขึ้น	ลดลง	พ.ศ. 2567	
<u>เงินให้กู้ยืมระยะสั้นแก่กิจการที่เกี่ยวข้องกัน</u>					
บริษัทอื่นที่เกี่ยวข้องกัน	88	-	(88)	-	อ้างอิงจากอัตราดอกเบี้ยธนาคาร ครบกำหนดชำระเมื่อทวงถาม
รวม	88	-	(88)	-	

	หน่วย: ล้านบาท				อัตราดอกเบี้ย
	งบการเงินเฉพาะกิจการ				
	1 มกราคม	ระหว่างงวด		30 กันยายน	
	พ.ศ. 2567	เพิ่มขึ้น	ลดลง	พ.ศ. 2567	
<u>เงินให้กู้ยืมระยะสั้นแก่กิจการที่เกี่ยวข้องกัน</u>					
บริษัทย่อย	143	77	(47)	173	อ้างอิงจากอัตราดอกเบี้ยธนาคาร ครบกำหนดชำระภายในเดือน พฤศจิกายนและธันวาคม พ.ศ. 2567
บริษัทอื่นที่เกี่ยวข้องกัน	28	-	(28)	-	อ้างอิงจากอัตราดอกเบี้ยธนาคาร ครบกำหนดชำระเมื่อทวงถาม
รวม	171	77	(75)	173	

4.6 วงเงินสินเชื่อกับธนาคารที่ใช้ร่วมกันกับกิจการที่เกี่ยวข้องกัน

ณ วันที่ 30 กันยายน พ.ศ. 2567 บริษัทและบริษัทย่อยและบริษัทร่วมหนึ่งแห่ง มีวงเงินสินเชื่อกับธนาคารในประเทศไทยสองแห่งที่ใช้ร่วมกัน ในวงเงิน 886 ล้านบาท

๐๖



*Handwritten signature*

5. สินทรัพย์ทางการเงินหมุนเวียน

สินทรัพย์ทางการเงินหมุนเวียน ณ วันที่ 30 กันยายน พ.ศ. 2567 และวันที่ 31 ธันวาคม พ.ศ. 2566 ประกอบด้วย

	หน่วย: พันบาท			
	งบการเงินรวม		งบการเงินเฉพาะกิจการ	
	30 กันยายน พ.ศ. 2567	31 ธันวาคม พ.ศ. 2566	30 กันยายน พ.ศ. 2567	31 ธันวาคม พ.ศ. 2566
เงินลงทุนที่วัดมูลค่าด้วยราคาทุนตัดจำหน่าย				
เงินลงทุนในเงินฝากสถาบันการเงิน	130,000	540,000	100,000	460,000
เงินลงทุนที่วัดมูลค่าด้วย				
มูลค่ายุติธรรมผ่านกำไรขาดทุน				
กองทุนเปิดตราสารหนี้	759,447	88,383	618,227	67,914
หุ้นทุนจดทะเบียนในตลาดหลักทรัพย์	15,283	21,278	15,283	21,278
รวม	774,730	109,661	633,510	89,192
รวมสินทรัพย์ทางการเงินหมุนเวียน	904,730	649,661	733,510	549,192

การเปลี่ยนแปลงสินทรัพย์ทางการเงินหมุนเวียนสำหรับงวดเก้าเดือนสิ้นสุดวันที่ 30 กันยายน พ.ศ. 2567 และพ.ศ. 2566

	หน่วย: พันบาท			
	งบการเงินรวม		งบการเงินเฉพาะกิจการ	
	2567	2566	2567	2566
ยอดคงเหลือต้นงวด	649,661	526,654	549,192	421,429
ยอดซื้อหลักทรัพย์	1,671,001	1,488,508	1,246,001	1,298,506
ยอดขายหลักทรัพย์	(1,422,796)	(1,380,096)	(1,066,488)	(1,165,000)
กำไรจากการขายสินทรัพย์ทางการเงิน	3,242	65	1,933	-
หัก กลับรายการกำไรที่ยังไม่เกิดขึ้นจากการ				
เปลี่ยนแปลงมูลค่าสินทรัพย์ทางการเงินที่				
เคยรับรู้ในอดีต	(1,326)	-	(856)	-
บวก กำไร(ขาดทุน)ที่ยังไม่เกิดขึ้นจากการ				
เปลี่ยนแปลงมูลค่ายุติธรรม	4,948	(4,076)	3,728	(4,242)
ยอดคงเหลือปลายงวด	904,730	631,055	733,510	550,693

ตารางข้างต้นวิเคราะห์การวัดมูลค่ายุติธรรมที่เกิดขึ้นประจำสำหรับสินทรัพย์ทางการเงินหมุนเวียน การวัดมูลค่ายุติธรรมเหล่านี้ถูกจัดประเภทอยู่ในลำดับชั้นมูลค่ายุติธรรมระดับ 1 ตามข้อมูลที่ใช้ในการประเมินมูลค่า



6. ลูกหนี้การค้าและลูกหนี้หมุนเวียนอื่น-สุทธิ

ลูกหนี้การค้าและลูกหนี้หมุนเวียนอื่น ณ วันที่ 30 กันยายน พ.ศ. 2567 และวันที่ 31 ธันวาคม พ.ศ. 2566 ประกอบด้วย

หน่วย: พันบาท

	งบการเงินรวม		งบการเงินเฉพาะกิจการ	
	30 กันยายน พ.ศ. 2567	31 ธันวาคม พ.ศ. 2566	30 กันยายน พ.ศ. 2567	31 ธันวาคม พ.ศ. 2566
<b>ลูกหนี้การค้า</b>				
ลูกหนี้การค้ากิจการที่ไม่เกี่ยวข้องกัน	289,018	326,283	149,679	203,417
ลูกหนี้การค้ากิจการที่เกี่ยวข้องกัน	63,790	64,105	74,046	79,125
หัก ผลขาดทุนด้านเครดิตที่คาดว่าจะเกิดขึ้น	(11,820)	(11,915)	(11,820)	(11,915)
รวมลูกหนี้การค้า-สุทธิ	340,988	378,473	211,905	270,627
<b>ลูกหนี้หมุนเวียนอื่น</b>				
ลูกหนี้หมุนเวียนอื่นกิจการที่ไม่เกี่ยวข้องกัน	37,586	41,355	32,006	30,799
ลูกหนี้หมุนเวียนอื่นกิจการที่เกี่ยวข้องกัน	4,127	3,740	1,892	2,112
รวมลูกหนี้หมุนเวียนอื่น	41,713	45,095	33,898	32,911
รวมลูกหนี้การค้าและลูกหนี้หมุนเวียนอื่น-สุทธิ	382,701	423,568	245,803	303,538

ยอดคงเหลือลูกหนี้การค้า ณ วันที่ 30 กันยายน พ.ศ. 2567 และวันที่ 31 ธันวาคม พ.ศ. 2566 แยกตามอายุหนี้ที่คงค้างนับจากวันที่ถึงกำหนดชำระได้ดังนี้

หน่วย: พันบาท

	งบการเงินรวม		งบการเงินเฉพาะกิจการ	
	30 กันยายน พ.ศ. 2567	31 ธันวาคม พ.ศ. 2566	30 กันยายน พ.ศ. 2567	31 ธันวาคม พ.ศ. 2566
<b>ลูกหนี้การค้ากิจการที่ไม่เกี่ยวข้องกัน</b>				
<b>อายุหนี้ค้างชำระ</b>				
ยังไม่ถึงกำหนดชำระ	211,884	206,436	126,388	127,333
ค้างชำระ				
ไม่เกิน 3 เดือน	57,917	105,126	10,827	64,188
3 - 6 เดือน	5,140	2,213	83	-
6 - 12 เดือน	2,128	-	546	-
มากกว่า 12 เดือน	11,949	12,508	11,835	11,896
รวม	289,018	326,283	149,679	203,417
หัก ผลขาดทุนด้านเครดิตที่คาดว่าจะเกิดขึ้น	(11,820)	(11,915)	(11,820)	(11,915)
รวมลูกหนี้การค้ากิจการที่ไม่เกี่ยวข้องกัน-สุทธิ	277,198	314,368	137,859	191,502



๐๗

หน่วย: พันบาท

	งบการเงินรวม		งบการเงินเฉพาะกิจการ	
	30 กันยายน พ.ศ. 2567	31 ธันวาคม พ.ศ. 2566	30 กันยายน พ.ศ. 2567	31 ธันวาคม พ.ศ. 2566
<b>ลูกหนี้การค้ากิจการที่เกี่ยวข้องกัน</b>				
<b>อายุหนี้ค้างชำระ</b>				
ลูกหนี้การค้าบริษัทย่อย				
ยังไม่ถึงกำหนดชำระ	-	-	5,292	9,888
ค้างชำระ				
3 - 6 เดือน	-	-	5,227	1,406
6 - 12 เดือน	-	-	-	1,406
มากกว่า 12 เดือน	-	-	-	2,893
รวมลูกหนี้การค้าบริษัทย่อย	-	-	10,519	15,593
ลูกหนี้การค้าบริษัทร่วม				
ยังไม่ถึงกำหนดชำระ	57,734	42,948	57,575	42,673
ค้างชำระ				
ไม่เกิน 3 เดือน	567	4,604	561	4,604
รวมลูกหนี้การค้าบริษัทร่วม	58,301	47,552	58,136	47,277
ลูกหนี้การค้าบริษัทอื่นที่เกี่ยวข้องกัน				
ยังไม่ถึงกำหนดชำระ	82	582	-	290
ค้างชำระ				
ไม่เกิน 3 เดือน	16	4,565	-	4,560
3 - 6 เดือน	-	2,132	-	2,131
6 - 12 เดือน	5,391	9,103	5,391	9,103
มากกว่า 12 เดือน	-	171	-	171
รวมลูกหนี้การค้าบริษัทอื่นที่เกี่ยวข้องกัน	5,489	16,553	5,391	16,255
รวมลูกหนี้การค้ากิจการที่เกี่ยวข้องกัน	63,790	64,105	74,046	79,125

อน



7. สิทธิประโยชน์ที่เกิดจากสัญญา-หมุนเวียน

สิทธิประโยชน์ที่เกิดจากสัญญา ณ วันที่ 30 กันยายน พ.ศ. 2567 และวันที่ 31 ธันวาคม พ.ศ. 2566 ประกอบด้วย

หน่วย: พันบาท

	งบการเงินรวม		งบการเงินเฉพาะกิจการ	
	30 กันยายน พ.ศ. 2567	31 ธันวาคม พ.ศ. 2566	30 กันยายน พ.ศ. 2567	31 ธันวาคม พ.ศ. 2566
สิทธิประโยชน์ที่เกิดจากสัญญา				
จำนวนเงินทั้งสิ้นที่บริษัทมีสิทธิ				
เรียกร้องจากผู้ว่าจ้าง	16,811	32,089	3,839	11,430
หัก ผลขาดทุนด้านเครดิตที่คาดว่าจะเกิดขึ้น	-	-	-	-
รวมมูลค่าสิทธิประโยชน์ที่เกิดจากสัญญา-หมุนเวียน	16,811	32,089	3,839	11,430

ข้อมูลเพิ่มเติมเกี่ยวกับสัญญางานให้บริการที่เป็นงานที่อยู่ระหว่างทำในส่วนของสิทธิประโยชน์ที่เกิดจากสัญญาที่มีอยู่ ณ วันที่ 30 กันยายน พ.ศ. 2567 และวันที่ 31 ธันวาคม พ.ศ. 2566 มีดังนี้

หน่วย: พันบาท

	งบการเงินรวม		งบการเงินเฉพาะกิจการ	
	30 กันยายน พ.ศ. 2567	31 ธันวาคม พ.ศ. 2566	30 กันยายน พ.ศ. 2567	31 ธันวาคม พ.ศ. 2566
จำนวนเงินของต้นทุนที่เกิดขึ้น				
บวกค่าอะไรที่รับรู้จนถึงปัจจุบัน	166,377	186,537	51,724	41,553
หนี้สินที่เกิดจากสัญญา	13,298	14,865	3,434	2,140

ณ วันที่ 30 กันยายน พ.ศ. 2567 และวันที่ 31 ธันวาคม พ.ศ. 2566 กลุ่มบริษัทมียอดสิทธิประโยชน์ที่เกิดจากสัญญาคงเหลือ โดยแยกตามจำนวนเดือนที่ค้างชำระ ได้ดังนี้

หน่วย: พันบาท

	งบการเงินรวม		งบการเงินเฉพาะกิจการ	
	30 กันยายน พ.ศ. 2567	31 ธันวาคม พ.ศ. 2566	30 กันยายน พ.ศ. 2567	31 ธันวาคม พ.ศ. 2566
อายุสิทธิประโยชน์				
ภายใน 1 - 6 เดือน	7,705	19,050	577	6,191
6 - 12 เดือน	3,006	7,193	719	3,997
มากกว่า 12 เดือน	6,100	5,846	2,543	1,242
รวม	16,811	32,089	3,839	11,430




สิทธิประโยชน์ที่เกิดจากสัญญาส่วนใหญ่จะถูกรับรู้เป็นลูกหนี้การค้าภายใน 6 - 12 เดือน

8. เงินลงทุนในบริษัทร่วม

รายละเอียดของเงินลงทุน ในบริษัทร่วมประกอบด้วย

		หน่วย: ล้านบาท					
		งบการเงินรวม			งบการเงินเฉพาะกิจการ		
		วิธีส่วนได้เสีย			วิธีราคาทุน		
ชื่อบริษัทร่วม	ประเภทกิจการ	สัดส่วนการถือหุ้นและสิทธิออกเสียงของกิจการ (ร้อยละ)		ทุนเรียกชำระแล้ว		งบการเงินรวม	
		30 กันยายน พ.ศ. 2567	31 ธันวาคม พ.ศ. 2566	30 กันยายน พ.ศ. 2567	31 ธันวาคม พ.ศ. 2566	30 กันยายน พ.ศ. 2567	31 ธันวาคม พ.ศ. 2566
บริษัท ไทย ออโต้ คอนเวอชั่น จำกัด	ผลิตชิ้นส่วนรถยนต์	20	20	74,500	74,500	226,624	212,245
บริษัท เกลต้า ไทยรุ่ง จำกัด	ผลิตเบาะรถยนต์และอุปกรณ์เกี่ยวกับรถยนต์	30	30	300,000	300,000	310,041	307,043
บริษัท เคียววะ ไทยรุ่ง จำกัด	ผลิต จำหน่าย เครื่องจักรขนาดใหญ่ทุกประเภท รวมทั้งอุปกรณ์อะไหล่ชิ้นส่วน	49	49	20,000	20,000	33,830	26,230
<b>รวมเงินลงทุนในบริษัทร่วม</b>				<b>570,495</b>	<b>570,495</b>	<b>545,518</b>	<b>545,518</b>



หน่วย:พันบาท				
งบการเงินรวม				
บริษัท	ส่วนแบ่งกำไร		ส่วนแบ่งกำไร	
	ในระหว่างงวดสามเดือนสิ้นสุด		ในระหว่างงวดเก้าเดือนสิ้นสุด	
	วันที่ 30 กันยายน พ.ศ.		วันที่ 30 กันยายน พ.ศ.	
	2567	2566	2567	2566
บริษัท ไทย ออโต้ คอนเวอชั่น จำกัด	7,320	425	20,186	6,615
บริษัท เกลต้า ไทยรุ่ง จำกัด	6,168	1,483	12,209	14,509
บริษัท เคียววะ ไทยรุ่ง จำกัด	580	3,278	7,600	6,912
รวม	14,068	5,186	39,995	28,036

ส่วนแบ่งกำไรจากเงินลงทุนในบริษัทร่วมสามแห่ง ซึ่งรวมอยู่ในงบกำไรขาดทุนรวมสำหรับงวดสามเดือนและเก้าเดือน สิ้นสุดวันที่ 30 กันยายน พ.ศ. 2567 และ พ.ศ. 2566 คำนวณจากงบการเงินซึ่งจัดทำโดยฝ่ายบริหารของบริษัทร่วมและยังไม่ได้ สอบทานโดยผู้สอบบัญชีของบริษัทเหล่านั้น

ณ วันที่ 30 กันยายน พ.ศ. 2567 บริษัทได้รับงบการเงินของบริษัทร่วมแห่งหนึ่งซึ่งมีรอบระยะเวลาบัญชีสิ้นสุด วันที่ 31 มีนาคม พ.ศ. 2567 ซึ่งได้ผ่านการตรวจสอบของผู้สอบบัญชีรับอนุญาตของบริษัทร่วมแห่งนั้น โดยงบการเงินดังกล่าว ไม่มีผลแตกต่างอย่างเป็นสาระสำคัญจากงบการเงินที่ฝ่ายบริหารของบริษัทร่วมได้จัดทำ

หน่วย:พันบาท				
งบการเงินเฉพาะกิจการ				
บริษัท	เงินปันผลที่บริษัทรับ		เงินปันผลที่บริษัทรับ	
	ระหว่างงวดสามเดือนสิ้นสุด		ระหว่างงวดเก้าเดือนสิ้นสุด	
	วันที่ 30 กันยายน พ.ศ.		วันที่ 30 กันยายน พ.ศ.	
	2567	2566	2567	2566
บริษัท ไทย ออโต้ คอนเวอชั่น จำกัด	-	-	5,808	5,197
บริษัท เกลต้า ไทยรุ่ง จำกัด	-	-	9,210	20,400
รวม	-	-	15,018	25,597



*(Handwritten signature)*

9. เงินลงทุนในบริษัทย่อย-สุทธิ

เงินลงทุนในบริษัทย่อยตามที่แสดงอยู่ในงบการเงินเฉพาะกิจการมีรายละเอียดดังนี้

ชื่อบริษัทย่อย	ประเภทกิจการ	หน่วย: พันบาท			
		สัดส่วนการถือหุ้นและสิทธิการออกเสียงของกิจการ (ร้อยละ)		งบการเงินเฉพาะกิจการ	
		30 กันยายน พ.ศ. 2567	31 ธันวาคม พ.ศ. 2566	ทุนที่ชำระแล้ว	เงินลงทุนตามราคาทุน
บริษัท ไทย วี.พี. ออโต้เซอร์วิส จำกัด	จำหน่ายอุปกรณ์ประดับยนต์ และอะไหล่รวมทั้งการบริการซ่อมรถยนต์	94	94	25,000	23,500
บริษัท ไทยรุ่ง วูดส์ แอนด์ ไม้ จำกัด	รับจ้างผลิตไม้พิมพ์ และอุปกรณ์จับยึด	94	94	27,000	25,380
บริษัท ไทยอโต้เพรสซาร์ท จำกัด	ผลิตชิ้นส่วนตัวถังรถยนต์และแม่พิมพ์	91	91	400,000	364,000
บริษัท ทีทีอาร์ ไทยรุ่ง จำกัด	ประกอบรถค่อตัวถัง และซ่อม ตกแต่ง ปรับปรุงเปลี่ยนแปลง ตัวถังยานพาหนะทุกชนิด	99	99	1,087,000	616,838
หัก ค่าเผื่อการด้อยค่าเงินลงทุน					(78,000)
รวมเงินลงทุนในบริษัทย่อย-สุทธิ					951,718

บริษัทย่อยที่ถือหุ้นโดยบริษัท ไทย วี.พี.อโต้ เซอร์วิส จำกัด	25,000	10,000	10,000
บริษัท ไทยอโต้ติเมทการ จำกัด	25,000	93.56	10,000
อุปกรณ์ประดับยนต์	25,000	93.56	10,000



23  
April



หน่วย: พันบาท

บริษัท	งบการเงินเฉพาะกิจการ			
	เงินปันผลที่บริษัทรับ ระหว่างงวดสามเดือนสิ้นสุด วันที่ 30 กันยายน พ.ศ.		เงินปันผลที่บริษัทรับ ระหว่างงวดเก้าเดือนสิ้นสุด วันที่ 30 กันยายน พ.ศ.	
	2567	2566	2567	2566
บริษัท ไทยอู๋ ได่เพรสพาร์ท จำกัด	-	-	9,100	27,300
รวม	-	-	9,100	27,300

10. อสังหาริมทรัพย์เพื่อการลงทุน-สุทธิ

รายการเปลี่ยนแปลงของบัญชีอสังหาริมทรัพย์เพื่อการลงทุนสำหรับงวดเก้าเดือนสิ้นสุดวันที่ 30 กันยายน พ.ศ. 2567 สรุปได้ดังนี้

	หน่วย: พันบาท	
	งบการเงินรวม	งบการเงินเฉพาะกิจการ
มูลค่าสุทธิตามบัญชี ณ วันที่ 1 มกราคม พ.ศ. 2567	769,623	293,909
จำหน่าย/ตัดจำหน่าย ระหว่างงวด	(1,351)	(122,401)
ค่าเสื่อมราคาสำหรับงวด	(13,305)	(4,279)
มูลค่าสุทธิตามบัญชี ณ วันที่ 30 กันยายน พ.ศ. 2567	754,967	167,229

	หน่วย: พันบาท	
	งบการเงินรวม	งบการเงินเฉพาะกิจการ
สำหรับงวดเก้าเดือนสิ้นสุดวันที่ 30 กันยายน พ.ศ. 2567		
จำนวนเงินที่รับรู้ในกำไรหรือขาดทุน		
รายได้ค่าเช่า	80,454	38,109

อสังหาริมทรัพย์เพื่อการลงทุนของกลุ่มบริษัทประกอบด้วยที่ดินและอาคารเพื่อให้เช่า โดยแต่ละสัญญาเช่าได้ระยะเวลาเช่าเมื่อเริ่มแรกที่ไม่สามารถยกเลิกสัญญาเป็นเวลา 1-15 ปี

ในระหว่างงวด 9 เดือน ปี พ.ศ. 2567 บริษัทมีการขายที่ดินเปล่าให้กับบริษัทย่อยแห่งหนึ่ง มูลค่าตามบัญชีจำนวน 122 ล้านบาท โดยมีกำไรจากการขายสินทรัพย์ดังกล่าวจำนวน 29 ล้านบาท บันทึกในบัญชีรายได้อื่นในงบการเงินเฉพาะกิจการ



*Handwritten signature*

11. ที่ดิน อาคารและอุปกรณ์-สุทธิ

รายการเปลี่ยนแปลงของบัญชีที่ดิน อาคารและอุปกรณ์สำหรับงวดเก้าเดือนสิ้นสุดวันที่ 30 กันยายน พ.ศ. 2567 สรุปได้ดังนี้

	หน่วย: พันบาท	
	งบการเงินรวม	งบการเงิน เฉพาะกิจการ
มูลค่าสุทธิตามบัญชี ณ วันที่ 1 มกราคม พ.ศ. 2567	1,110,299	702,426
ซื้อเพิ่ม/โอนเข้า-ราคาทุน	37,549	37,654
รับโอนจากสินค้าคงเหลือ	1,305	1,305
จำหน่าย/โอนออก/ตัดจำหน่าย ระหว่างงวด-มูลค่าสุทธิตามบัญชี	(8,110)	(463)
ค่าเสื่อมราคาสำหรับงวด	(64,426)	(36,598)
กลับรายการค่าเผื่อการด้อยค่า	1,374	-
มูลค่าสุทธิตามบัญชี ณ วันที่ 30 กันยายน พ.ศ. 2567	1,077,991	704,324

12. สิทธิประโยชน์การใช้ - สุทธิ

รายการเปลี่ยนแปลงของบัญชีสิทธิประโยชน์การใช้ สำหรับงวดเก้าเดือนสิ้นสุดวันที่ 30 กันยายน พ.ศ. 2567 สรุปได้ดังนี้

	หน่วย: พันบาท	
	งบการเงินรวม	งบการเงิน เฉพาะกิจการ
มูลค่าสุทธิตามบัญชี ณ วันที่ 1 มกราคม พ.ศ. 2567	15,388	18,562
ค่าเสื่อมราคาสำหรับงวด	(3,441)	(3,837)
มูลค่าสุทธิตามบัญชี ณ วันที่ 30 กันยายน พ.ศ. 2567	11,947	14,725

13. วงเงินสินเชื่อกับธนาคาร

ณ วันที่ 30 กันยายน พ.ศ. 2567 กลุ่มบริษัทมีวงเงินเบิกเกินบัญชีและวงเงินสินเชื่อระยะสั้นอื่นกับธนาคารจำนวน 100 ล้านบาท และ 1,623 ล้านบาท ตามลำดับ ในงบการเงินรวม และจำนวน 41 ล้านบาท และ 1,264 ล้านบาท ตามลำดับ ในงบการเงินเฉพาะกิจการ วงเงินดังกล่าวปลอดภาระค้ำประกัน



*Handwritten signature*

14. เจ้าหนี้การค้าและเจ้าหนี้หมุนเวียนอื่น

เจ้าหนี้การค้าและเจ้าหนี้หมุนเวียนอื่น ณ วันที่ 30 กันยายน พ.ศ. 2567 และวันที่ 31 ธันวาคม พ.ศ. 2566 ประกอบด้วย

	หน่วย: พันบาท			
	งบการเงินรวม		งบการเงินเฉพาะกิจการ	
	30 กันยายน พ.ศ. 2567	31 ธันวาคม พ.ศ. 2566	30 กันยายน พ.ศ. 2567	31 ธันวาคม พ.ศ. 2566
<b>เจ้าหนี้การค้า</b>				
เจ้าหนี้การค้ากิจการที่ไม่เกี่ยวข้องกัน	252,955	349,553	154,300	223,084
เจ้าหนี้การค้ากิจการที่เกี่ยวข้องกัน	83	36	12,792	21,553
ต้นทุนงานค้างจ่ายกิจการที่เกี่ยวข้องกัน	-	-	9,667	8,096
ประมาณการหนี้สิน	12,897	11,469	12,897	10,269
<b>รวมเจ้าหนี้การค้า</b>	<b>265,935</b>	<b>361,058</b>	<b>189,656</b>	<b>263,002</b>
<b>เจ้าหนี้หมุนเวียนอื่น</b>				
เจ้าหนี้หมุนเวียนอื่นกิจการที่ไม่เกี่ยวข้องกัน	5,777	12,768	3,079	6,927
เจ้าหนี้หมุนเวียนอื่นกิจการที่เกี่ยวข้องกัน	4,984	5,212	4,252	40,116
อื่นๆ	127,103	161,540	69,583	108,140
<b>รวมเจ้าหนี้หมุนเวียนอื่น</b>	<b>137,864</b>	<b>179,520</b>	<b>76,914</b>	<b>155,183</b>
<b>รวมเจ้าหนี้การค้าและเจ้าหนี้หมุนเวียนอื่น</b>	<b>403,799</b>	<b>540,578</b>	<b>266,570</b>	<b>418,185</b>

15. ทุนจดทะเบียน

ตามรายงานการประชุมสามัญผู้ถือหุ้นประจำปี พ.ศ. 2567 เมื่อวันที่ 25 เมษายน พ.ศ. 2567 ที่ประชุมมีมติดังนี้

- 1) ลดทุนจดทะเบียนของบริษัทจากทุนจดทะเบียนเดิม 681,883,894 บาท ให้เป็นทุนจดทะเบียนใหม่ 681,642,653 บาท โดยการตัดหุ้นสามัญที่ได้จดทะเบียนและจัดสรรไว้เพื่อรองรับการจ่ายหุ้นปันผลแต่ยังมีได้จำหน่ายออกจำนวน 241,241 หุ้น มูลค่าที่ตราไว้หุ้นละ 1 บาท
- 2) เพิ่มทุนจดทะเบียนของบริษัทจากทุนจดทะเบียนเดิม 681,642,653 บาท ให้เป็นทุนจดทะเบียนใหม่ 682,642,653 บาท โดยออกหุ้นสามัญเพิ่มทุนจำนวน 1,000,000 หุ้น มูลค่าที่ตราไว้หุ้นละ 1 บาท
- 3) มีมติอนุมัติการจัดสรรหุ้นสามัญเพิ่มทุนจำนวน 1,000,000 หุ้น มูลค่าที่ตราไว้หุ้นละ 1 บาท เพื่อรองรับการปรับสิทธิ ESOP Warrant (ESOP-2021)



*(Handwritten signature)*

16. ดำรงเพื่อการจ่ายโดยใช้หุ้นเป็นเกณฑ์

ในระหว่างปีพ.ศ. 2564 บริษัทได้ออกและเสนอขายใบสำคัญแสดงสิทธิที่จะซื้อหุ้นสามัญของบริษัทให้แก่กรรมการที่ปรึกษาและพนักงานของบริษัทและบริษัทย่อย (“โครงการ ESOP 2021”) จำนวน 29,000,000 หน่วย ราคาใช้สิทธิ 3.44 บาท ต่อหุ้น และอัตราการใช้สิทธิ 1 หน่วยต่อ 1 หุ้น และบริษัทได้มีการปรับราคาใช้สิทธิและอัตราการใช้สิทธิ ที่จะซื้อหุ้นสามัญดังนี้

- (1) ในวันที่ 11 พฤษภาคม พ.ศ. 2565 บริษัทได้ดำเนินการปรับราคาใช้สิทธิที่จะซื้อหุ้นสามัญเป็น 3.433 บาทต่อหุ้น และอัตราการใช้สิทธิเป็น 1 หน่วยต่อ 1.002 หุ้น
- (2) ในวันที่ 11 พฤษภาคม พ.ศ. 2566 บริษัทได้ดำเนินการปรับราคาใช้สิทธิที่จะซื้อหุ้นสามัญเป็น 3.121 บาทต่อหุ้น และอัตราการใช้สิทธิเป็น 1 หน่วยต่อ 1.102 หุ้น
- (3) ในวันที่ 8 พฤษภาคม พ.ศ. 2567 บริษัทได้ดำเนินการปรับราคาใช้สิทธิที่จะซื้อหุ้นสามัญเป็น 3.111 บาทต่อหุ้น และอัตราการใช้สิทธิเป็น 1 หน่วยต่อ 1.10552 หุ้น

ในระหว่างงวด 9 เดือน ปี พ.ศ. 2567 มีผู้มาใช้สิทธิจำนวน 4,280,000 หน่วย คิดเป็นจำนวนหุ้น 4,717,404 หุ้น ทำให้หุ้นที่ออกและชำระแล้ว ณ วันที่ 31 ธันวาคม พ.ศ. 2566 จากเดิมจำนวน 668,181,654 บาทเป็น 672,899,058 บาท ณ วันที่ 30 กันยายน พ.ศ. 2567

ในระหว่างงวด 9 เดือน ปี พ.ศ. 2566 มีผู้มาใช้สิทธิจำนวน 3,129,964 หน่วย คิดเป็นจำนวนหุ้น 3,323,220 หุ้น ทำให้หุ้นที่ออกและชำระแล้ว ณ วันที่ 31 ธันวาคม พ.ศ. 2565 จากเดิมจำนวน 604,302,675 บาทเป็น 607,625,895 บาท ณ วันที่ 30 กันยายน พ.ศ. 2566 นอกจากนี้บริษัทยังทำการจ่ายปันผลเป็นหุ้นให้แก่ผู้ถือหุ้นเป็นจำนวนทั้งสิ้น 60,555,759 หุ้น (มูลค่าที่ตราไว้หุ้นละ 1 บาท) (ตามหมายเหตุข้อ 17) ทำให้หุ้นที่ออกและชำระแล้ว ณ วันที่ 30 กันยายน พ.ศ. 2566 รวมเป็นจำนวนทั้งสิ้น 668,181,654 บาท

ณ วันที่ 30 กันยายน พ.ศ. 2567 มีสิทธิที่ยังไม่ได้ซื้ออยู่จำนวน 8,150,688 หน่วย

17. เงินปันผลจ่าย

ตามรายงานการประชุมสามัญผู้ถือหุ้นประจำปีของบริษัท เมื่อวันที่ 25 เมษายน พ.ศ. 2567 ผู้ถือหุ้นมีมติอนุมัติการจ่ายเงินปันผลจากกำไรสะสมที่ยังไม่จัดสรรและกำไรสุทธิให้แก่ผู้ถือหุ้นในอัตราหุ้นละ 0.20 บาท รวมเป็นเงินทั้งสิ้น 134.53 ล้านบาท บริษัทจ่ายเงินปันผลดังกล่าวในเดือนพฤษภาคม พ.ศ. 2567

ตามรายงานการประชุมสามัญผู้ถือหุ้นประจำปีของบริษัท เมื่อวันที่ 26 เมษายน พ.ศ. 2566 ผู้ถือหุ้นมีมติอนุมัติจ่ายปันผลจากกำไรสะสมที่ยังไม่จัดสรรและกำไรสุทธิให้แก่ผู้ถือหุ้นเป็นหุ้นปันผลในอัตรา 10 หุ้นเดิม ต่อ 1 หุ้นปันผล คิดเป็นอัตราการจ่ายปันผล 0.10 บาทต่อหุ้น และเงินสดในอัตราหุ้นละ 0.35 บาท รวมการจ่ายปันผลทั้งในรูปของหุ้นปันผลและเงินสดรวมทั้งสิ้นในอัตราหุ้นละ 0.45 บาท โดยบริษัทจ่ายเป็นหุ้นปันผลจำนวน 60,555,759 หุ้น และเงินปันผลจ่ายจำนวน 211.95 ล้านบาท รวมเป็นเงินทั้งสิ้น 272.50 ล้านบาท ในเดือนพฤษภาคม พ.ศ. 2566



18. รายได้อื่น

รายได้อื่นสำหรับงวดสามเดือนและเก้าเดือนสิ้นสุดวันที่ 30 กันยายน พ.ศ. 2567 และ พ.ศ. 2566 ประกอบด้วย

	หน่วย: พันบาท			
	สำหรับงวดสามเดือนสิ้นสุดวันที่ 30 กันยายน			
	งบการเงินรวม		งบการเงินเฉพาะกิจการ	
	2567	2566	2567	2566
รายได้ค่าเช่าและบริการ	28,361	14,388	14,413	14,654
รายได้จากการจำหน่ายผลิตภัณฑ์พลอยได้	2,678	479	2,681	93
ดอกเบี้ยรับ	754	2,982	2,362	3,527
กำไรจากการขายทรัพย์สิน	95	868	232	574
อื่น ๆ	699	9,145	2,327	4,956
<b>รวม</b>	<b>32,587</b>	<b>27,862</b>	<b>22,015</b>	<b>23,804</b>

	หน่วย: พันบาท			
	สำหรับงวดเก้าเดือนสิ้นสุดวันที่ 30 กันยายน			
	งบการเงินรวม		งบการเงินเฉพาะกิจการ	
	2567	2566	2567	2566
รายได้ค่าเช่าและบริการ	83,907	43,776	43,670	44,585
รายได้จากการจำหน่ายผลิตภัณฑ์พลอยได้	12,461	3,901	11,934	357
ดอกเบี้ยรับ	7,169	8,217	9,451	9,715
กำไรจากการขายทรัพย์สิน	95	2,256	30,559	1,445
อื่น ๆ	13,902	20,632	9,191	12,079
<b>รวม</b>	<b>117,534</b>	<b>78,782</b>	<b>104,805</b>	<b>68,181</b>



*[Handwritten signature]*

๗

19. กำไรต่อหุ้นขั้นพื้นฐานและกำไรต่อหุ้นปรับลด

กำไรต่อหุ้นขั้นพื้นฐานและกำไรต่อหุ้นปรับลดสำหรับงวดสามเดือนและเก้าเดือนสิ้นสุดวันที่ 30 กันยายน พ.ศ. 2567 และ พ.ศ. 2566 แสดงวิธีการคำนวณได้ดังนี้

	หน่วย: พันบาท			
	สำหรับงวดสามเดือนสิ้นสุดวันที่ 30 กันยายน			
	งบการเงินรวม		งบการเงินเฉพาะกิจการ	
	2567	2566	2567	2566
กำไรสุทธิส่วนที่เป็นของ				
ผู้ถือหุ้นบริษัทใหญ่ (พันบาท)	74,374	22,774	48,480	15,483
จำนวนหุ้นสามัญที่ออก ณ ต้นงวด (พันหุ้น)	668,182	604,303	668,182	604,303
ผลกระทบจากหุ้นที่ออกระหว่างงวด				
โดยการใช้อัตราซื้อหุ้นสามัญ (ESOP 2021)	-	415	-	415
จำนวนหุ้นสามัญถัวเฉลี่ยถ่วงน้ำหนัก				
ระหว่างงวด (ขั้นพื้นฐาน) (พันหุ้น)	668,182	604,718	668,182	604,718
กำไรต่อหุ้นขั้นพื้นฐาน (บาท)	0.11	0.04	0.07	0.03
จำนวนหุ้นสามัญ (ขั้นพื้นฐาน) (พันหุ้น)	668,182	604,718	668,182	604,718
ผลกระทบจากใบสำคัญแสดงสิทธิที่จะ				
ซื้อหุ้นสามัญ (ESOP 2021)	16	2,239	16	2,239
จำนวนหุ้นสามัญถัวเฉลี่ยถ่วงน้ำหนัก				
ระหว่างงวด (ปรับลด) (พันหุ้น)	668,198	606,957	668,198	606,957
กำไรต่อหุ้นปรับลด (บาท)	0.11	0.04	0.07	0.03

๑๖



*[Handwritten signature]*

หน่วย: พันบาท

สำหรับงวดเก้าเดือนสิ้นสุดวันที่ 30 กันยายน

	งบการเงินรวม		งบการเงินเฉพาะกิจการ	
	2567	2566	2567	2566
กำไรสุทธิส่วนที่เป็นของ ผู้ถือหุ้นบริษัทใหญ่ (พันบาท)	186,702	132,554	178,108	159,016
จำนวนหุ้นสามัญที่ออก ณ ต้นงวด (พันหุ้น)	668,182	604,303	668,182	604,303
ผลกระทบจากหุ้นที่ออกระหว่างงวด โดยการใช้อัตราซื้อหุ้นสามัญ (ESOP 2021)	3,641	1,213	3,641	1,213
จำนวนหุ้นสามัญถ่วงเฉลี่ยถ่วงน้ำหนัก ระหว่างงวด (ขั้นพื้นฐาน) (พันหุ้น)	671,823	605,516	671,823	605,516
กำไรต่อหุ้นขั้นพื้นฐาน (บาท)	0.28	0.22	0.27	0.26
จำนวนหุ้นสามัญ (ขั้นพื้นฐาน) (พันหุ้น)	671,823	605,516	671,823	605,516
ผลกระทบจากใบสำคัญแสดงสิทธิที่จะ ซื้อหุ้นสามัญ (ESOP 2021)	16	2,239	16	2,239
จำนวนหุ้นสามัญถ่วงเฉลี่ยถ่วงน้ำหนัก ระหว่างงวด (ปรับลด) (พันหุ้น)	671,839	607,755	671,839	607,755
กำไรต่อหุ้นปรับลด (บาท)	0.28	0.22	0.27	0.26

20. ข้อมูลทางการเงินจำแนกส่วนงาน

กลุ่มบริษัทได้นำเสนอข้อมูลทางการเงินจำแนกตามส่วนงานธุรกิจ โดยพิจารณาจากระบบการบริหาร การจัดการและโครงสร้างการรายงานทางการเงินภายในของกลุ่มบริษัทเป็นเกณฑ์ในการกำหนดส่วนงาน

ผลการดำเนินงานตามส่วนงาน และสินทรัพย์ตามส่วนงาน รวมรายการที่เกี่ยวข้องโดยตรงกับส่วนงานหรือที่สามารถปันส่วนให้กับส่วนงานได้อย่างสมเหตุสมผล รายการที่ไม่สามารถปันส่วนได้ส่วนใหญ่ประกอบด้วย สินทรัพย์ รายได้อื่น ค่าใช้จ่ายในการขาย ค่าใช้จ่ายในการบริหาร และต้นทุนทางการเงิน

กลุ่มบริษัทดำเนินกิจการใน 3 ส่วนงานหลัก คือ

1. ธุรกิจรับจ้างประกอบและรับจ้างอื่นๆ ที่เกี่ยวกับรถยนต์
2. ธุรกิจผลิตอุปกรณ์สำหรับใช้ผลิตรถยนต์ (ประกอบด้วยธุรกิจรับจ้างผลิตแม่พิมพ์และจิ๊ก และธุรกิจผลิตและจำหน่ายอะไหล่และชิ้นส่วน) และ
3. ธุรกิจจำหน่ายรถยนต์และศูนย์บริการรถยนต์

๐๖



*(Handwritten signature)*

บริษัทดำเนินธุรกิจในส่วนงานทางภูมิศาสตร์หลักในประเทศไทย

ข้อมูลทางการเงินจำแนกตามส่วนงานธุรกิจของกลุ่มบริษัทสำหรับงวดสามเดือนและเก้าเดือนสิ้นสุดวันที่ 30 กันยายน พ.ศ. 2567 และ พ.ศ. 2566 มีดังต่อไปนี้

หน่วย: ล้านบาท

งบการเงินรวม												
สำหรับงวดสามเดือน สิ้นสุดวันที่ 30 กันยายน												
	ธุรกิจรับจ้าง		ธุรกิจผลิต		ธุรกิจจำหน่าย				การตัดรายการ		งบการเงินรวม	
	ประกอบและรับจ้างอื่นๆ ที่เกี่ยวกับรถยนต์	รับจ้างอื่นๆ ที่เกี่ยวกับรถยนต์	อุปกรณ์สำหรับใช้ผลิต	รถยนต์	รถยนต์และศูนย์บริการ	รถยนต์	อื่นๆ	การตัดรายการบัญชีระหว่าง	กัน			
	2567	2566	2567	2566	2567	2566	2567	2566	2567	2566	2567	2566
รายได้จากภายนอก	183	181	297	344	96	29	2	2	-	-	578	556
รายได้ระหว่างส่วนงาน	-	2	36	29	19	24	2	2	(57)	(57)	-	-
รายได้ทั้งสิ้น	183	183	333	373	115	53	4	4	(57)	(57)	578	556
กำไรจากการดำเนินงานตามส่วนงาน	30	23	32	31	23	4	-	-	5	3	90	61
รายได้และค่าใช้จ่ายที่ไม่ได้เป็นส่วน:												
รายได้เงินปันผล											1	-
รายได้อื่น											32	28
กำไรจากการขายสินทรัพย์ทางการเงิน												
หมุนเวียน											1	-
ค่าใช้จ่ายในการขายและจัดจำหน่าย											(13)	(15)
ค่าใช้จ่ายในการบริหาร											(51)	(51)
กำไร(ขาดทุน)ที่ยังไม่เกิดขึ้นจากการเปลี่ยนแปลงมูลค่าสุทธิรวม												
สินทรัพย์ทางการเงินหมุนเวียน											7	(1)
ส่วนแบ่งกำไรจากเงินลงทุนใน												
บริษัทร่วม-วิธีส่วนได้เสีย											14	5
ค่าใช้จ่ายภาษีเงินได้											(6)	(4)
กำไรสำหรับงวด											75	23

อัน





หน่วย: ล้านบาท

งบการเงินรวม

สำหรับงวดเก้าเดือน สิ้นสุดวันที่ 30 กันยายน

	ธุรกิจรับจ้าง		ธุรกิจผลิต		ธุรกิจจำหน่าย				การตัดรายการ		งบการเงินรวม	
	ประกอบและ		อุปกรณ์		รถยนต์และ		ศูนย์บริการ		บัญชีระหว่าง			
	รับจ้างอื่นๆ	ที่เกี่ยวกับ	สำหรับใช้ผลิต	รถยนต์	รถยนต์และ	ศูนย์บริการ	รถยนต์	อื่นๆ	กัน	กัน	2567	2566
	รถยนต์	รถยนต์	รถยนต์	รถยนต์	รถยนต์	รถยนต์	รถยนต์	รถยนต์	รถยนต์	รถยนต์	รถยนต์	รถยนต์
	2567	2566	2567	2566	2567	2566	2567	2566	2567	2566	2567	2566
รายได้จากภายนอก	565	636	925	1,101	189	90	3	3	-	-	1,682	1,830
รายได้ระหว่างส่วนงาน	2	5	90	103	49	78	5	10	(146)	(196)	-	-
รายได้ทั้งสิ้น	567	641	1,015	1,204	238	168	8	13	(146)	(196)	1,682	1,830
กำไรจากการดำเนินงานตามส่วนงาน	97	119	95	117	44	12	1	2	12	6	249	256
รายได้และค่าใช้จ่ายที่ไม่ได้เป็นส่วน:												
รายได้เงินปันผล											2	2
รายได้อื่น											117	78
กำไรจากการขายสินทรัพย์ทางการเงินหมุนเวียน											2	-
ค่าใช้จ่ายในการขายและจัดจำหน่าย											(36)	(47)
ค่าใช้จ่ายในการบริหาร											(160)	(150)
กำไร(ขาดทุน)ที่ยังไม่เกิดขึ้นจากการเปลี่ยนแปลงมูลค่าชุดกรรม												
สินทรัพย์ทางการเงินหมุนเวียน											5	(4)
ส่วนแบ่งกำไรจากเงินลงทุนใน												
บริษัทร่วม-วิธีส่วนได้เสีย											40	28
ค่าใช้จ่ายภาษีเงินได้											(32)	(29)
กำไรสำหรับงวด											187	134



*Handwritten signature*

ข้อมูลทางการเงินจำแนกสินทรัพย์ตามส่วนงานของกลุ่มบริษัท ณ วันที่ 30 กันยายน พ.ศ. 2567 และวันที่ 31 ธันวาคม พ.ศ. 2566 มีดังต่อไปนี้

หน่วย: ล้านบาท												
งบการเงินรวม												
ธุรกิจรับจ้างประกอบและรับจ้างอื่นๆ ที่เกี่ยวกับรถยนต์	ธุรกิจผลิตอุปกรณ์สำหรับใช้ผลิตรถยนต์		ธุรกิจจำหน่ายรถยนต์และศูนย์บริการรถยนต์		การตัดรายการบัญชีระหว่างกัน		งบการเงินรวม					
	30 ก.ย. 2567	31 ธ.ค. 2566	30 ก.ย. 2567	31 ธ.ค. 2566	30 ก.ย. 2567	31 ธ.ค. 2566	30 ก.ย. 2567	31 ธ.ค. 2566	30 ก.ย. 2567	31 ธ.ค. 2566		
อสังหาริมทรัพย์เพื่อการลงทุน-สุทธิ	632	608	-	-	162	162	-	-	(39)	-	755	770
ที่ดิน อาคารและอุปกรณ์-สุทธิ	334	349	534	588	213	182	-	-	(3)	(9)	1,078	1,110
สินทรัพย์ส่วนกลาง											2,448	2,487
รวมสินทรัพย์											4,281	4,367

กลุ่มบริษัทใช้เกณฑ์ในการกำหนดราคาระหว่างกันตามที่กล่าวไว้ในหมายเหตุประกอบงบการเงินข้อ 4

#### ลูกค้านายใหญ่

สำหรับงวดเก้าเดือนสิ้นสุดวันที่ 30 กันยายน พ.ศ. 2567 มีลูกค้านายใหญ่หนึ่งราย คิดเป็นร้อยละ 10 ของรายได้ทั้งหมดของกลุ่มบริษัท

#### 21. ภาระผูกพัน

ณ วันที่ 30 กันยายน พ.ศ. 2567 และวันที่ 31 ธันวาคม พ.ศ. 2566 กลุ่มบริษัทมีหนังสือค้ำประกันซึ่งออกโดยธนาคาร ในนามกลุ่มบริษัทเหลืออยู่เป็นจำนวนเงินดังนี้

	หน่วย: ล้านบาท	
	งบการเงินรวม	งบการเงินเฉพาะกิจการ
ณ วันที่ 30 กันยายน พ.ศ. 2567		
เพื่อค้ำประกันผลงาน	7.77	0.38
เพื่อค้ำประกันการใช้ไฟฟ้าและอื่นๆ	7.83	5.89
ณ วันที่ 31 ธันวาคม พ.ศ. 2566		
เพื่อค้ำประกันผลงาน	7.90	0.38
เพื่อค้ำประกันการใช้ไฟฟ้าและอื่นๆ	8.31	5.76



*(Handwritten signature)*

#### 22. การอนุมัติงบการเงินระหว่างกาล

งบการเงินนี้ได้รับอนุมัติให้ออกโดยคณะกรรมการบริษัทเมื่อวันที่ 12 พฤศจิกายน พ.ศ. 2567

*(Handwritten initials)*