

บริษัท ไทยรุ่งยูเนี่ยนคาร์ จำกัด (มหาชน) และบริษัทย่อย  
งบการเงินระหว่างกาล  
และรายงานการสอบทานข้อมูลทางการเงินระหว่างกาลโดยผู้สอบบัญชีรับอนุญาต  
สำหรับงวดสามเดือนและหกเดือน สิ้นสุดวันที่ 30 มิถุนายน พ.ศ. 2563

**รายงานการสอบทานข้อมูลทางการเงินระหว่างกาลโดยผู้สอบบัญชีรับอนุญาต****เสนอ คณะกรรมการและผู้ถือหุ้น บริษัท ไทยรุ่งยูเนี่ยนคาร์ จำกัด (มหาชน)**

ข้าพเจ้าได้สอบทานงบแสดงฐานะการเงินรวมและงบแสดงฐานะการเงินเฉพาะกิจการของ บริษัท ไทยรุ่งยูเนี่ยนคาร์ จำกัด (มหาชน)และบริษัทย่อย และเฉพาะกิจการของบริษัท ไทยรุ่งยูเนี่ยนคาร์ จำกัด (มหาชน) ตามลำดับ ณ วันที่ 30 มิถุนายน พ.ศ. 2563 และงบกำไรขาดทุนและกำไรขาดทุนเบ็ดเสร็จอื่นรวมและงบกำไรขาดทุนและกำไรขาดทุนเบ็ดเสร็จอื่นเฉพาะกิจการ สำหรับงวดสามเดือนและหกเดือน สิ้นสุดวันที่ 30 มิถุนายน พ.ศ. 2563 และงบแสดงการเปลี่ยนแปลงส่วนของผู้ถือหุ้นรวมและงบแสดงการเปลี่ยนแปลงส่วนของผู้ถือหุ้นเฉพาะกิจการ และงบกระแสเงินสดรวมและงบกระแสเงินสดเฉพาะกิจการสำหรับงวดหกเดือน สิ้นสุดวันที่ 30 มิถุนายน พ.ศ. 2563 และหมายเหตุประกอบงบการเงินระหว่างกาลแบบย่อ (ข้อมูลทางการเงินระหว่างกาล) ซึ่งผู้บริหารของกิจการเป็นผู้รับผิดชอบในการจัดทำและนำเสนอข้อมูลทางการเงินระหว่างกาลเหล่านี้ตามมาตรฐานการบัญชี ฉบับที่ 34 เรื่อง การรายงานทางการเงินระหว่างกาล ส่วนข้าพเจ้าเป็นผู้รับผิดชอบในการให้ข้อสรุปเกี่ยวกับข้อมูลทางการเงินระหว่างกาลดังกล่าวจากผลการสอบทานของข้าพเจ้า

**ขอบเขตการสอบทาน**

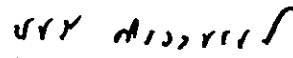
ยกเว้นเรื่องที่จะกล่าวไว้ในวรรคก่อนสำหรับข้อสรุปแบบมีเงื่อนไข ข้าพเจ้าได้ปฏิบัติงานสอบทานตามมาตรฐานงานสอบทาน รหัส 2410 “การสอบทานข้อมูลทางการเงินระหว่างกาลโดยผู้สอบบัญชีรับอนุญาตของกิจการ” การสอบทานดังกล่าวประกอบด้วย การใช้วิธีการสอบตามบุคลากรซึ่งส่วนใหญ่เป็นผู้รับผิดชอบด้านการเงินและบัญชีและการวิเคราะห์เปรียบเทียบและวิธีการสอบทานอื่น การสอบทานนี้มีขอบเขตจำกัดกว่าการตรวจสอบตามมาตรฐานการสอบบัญชีทำให้ข้าพเจ้าไม่สามารถได้ความเชื่อมั่นว่าจะพบเรื่องที่มีนัยสำคัญทั้งหมดซึ่งอาจพบได้จากการตรวจสอบ ดังนั้นข้าพเจ้าจึงไม่อาจแสดงความเห็นต่อข้อมูลทางการเงินระหว่างกาลที่สอบทานได้

**เกณฑ์สำหรับข้อสรุปแบบมีเงื่อนไข**

ตามที่กล่าวไว้ในหมายเหตุประกอบงบการเงินข้อ 9 งบการเงินรวมของบริษัท ณ วันที่ 30 มิถุนายน พ.ศ. 2563 ได้รวมเงินลงทุนในบริษัทร่วมสามแห่งซึ่งบันทึกโดยวิธีส่วนได้เสียจำนวน 462.82 ล้านบาท และสำหรับงวดสามเดือนและหกเดือน สิ้นสุดวันที่ 30 มิถุนายน พ.ศ. 2563 ได้บันทึกส่วนแบ่งขาดทุนจากเงินลงทุนในบริษัทร่วมสามแห่งจำนวน 13.49 ล้านบาท และ 16.67 ล้านบาทตามลำดับ และสำหรับงวดสามเดือนและหกเดือนสิ้นสุดวันที่ 30 มิถุนายน พ.ศ. 2562 ได้บันทึกส่วนแบ่งขาดทุนจากเงินลงทุนในบริษัทร่วมสี่แห่งจำนวน 0.89 ล้านบาทและ 0.86 ล้านบาทตามลำดับ และในงบการเงินเฉพาะกิจการสำหรับงวดสามเดือนและหกเดือนสิ้นสุดวันที่ 30 มิถุนายน พ.ศ. 2562 ได้บันทึกผลขาดทุนจากการลดมูลค่าเงินลงทุนในบริษัทร่วมจำนวน 12.75 ล้านบาทและ 24.86 ล้านบาทตามลำดับ บริษัทได้บันทึกเงินลงทุนและส่วนแบ่งขาดทุนรวมทั้งผลขาดทุนจากการลดมูลค่าเงินลงทุนดังกล่าวโดยใช้งบการเงินของฝ่ายบริหารของบริษัทร่วมดังกล่าวที่ยังไม่ได้ผ่านการสอบทานโดยผู้สอบบัญชีของบริษัทร่วมเหล่านั้น

ข้อสรุปแบบมีเงื่อนไข

ยกเว้นผลของรายการปรับปรุงซึ่งอาจจำเป็นต่อข้อมูลทางการเงินระหว่างกาลซึ่งข้าพเจ้าอาจพบหากสถานการณ์ไม่เป็น  
ดังที่กล่าวข้างต้น ข้าพเจ้าไม่พบสิ่งที่เป็นเหตุให้เชื่อว่าข้อมูลทางการเงินระหว่างกาลดังกล่าวไม่ได้จัดทำขึ้นตามมาตรฐาน  
การบัญชี ฉบับที่ 34 เรื่อง การรายงานทางการเงินระหว่างกาล ในสาระสำคัญจากการสอบทานของข้าพเจ้า



(นางสาวพัชรี ศิริวงษ์ศิลป์)

ผู้สอบบัญชีรับอนุญาตเลขทะเบียน 9037

บริษัท เอเอ็นเอส ออดิท จำกัด

กรุงเทพฯ วันที่ 13 สิงหาคม พ.ศ. 2563

บริษัท ไทยรุ่งยูเนี่ยนคาร์ จำกัด (มหาชน) และบริษัทย่อย  
งบแสดงฐานะการเงิน  
ณ วันที่ 30 มิถุนายน พ.ศ. 2563

หมายเหตุ	หน่วย:พันบาท				
	งบการเงินรวม		งบการเงินเฉพาะกิจการ		
	30 มิถุนายน	31 ธันวาคม	30 มิถุนายน	31 ธันวาคม	
	พ.ศ. 2563	พ.ศ. 2562	พ.ศ. 2563	พ.ศ. 2562	
	"ยังไม่ได้ตรวจสอบ สอบทานแล้ว"	"ตรวจสอบแล้ว"	"ยังไม่ได้ตรวจสอบ สอบทานแล้ว"	"ตรวจสอบแล้ว"	
<b>สินทรัพย์</b>					
<b>สินทรัพย์หมุนเวียน</b>					
เงินสดและรายการเทียบเท่าเงินสด	5	171,771	220,190	69,694	80,876
เงินลงทุนชั่วคราว		-	10,000	-	-
ลูกหนี้การค้าและลูกหนี้หมุนเวียนอื่น	4, 6	213,496	460,114	139,824	316,443
สินทรัพย์ที่เกิดจากสัญญา	7	38,606	65,251	21,196	43,868
เงินให้กู้ยืมระยะสั้นแก่กิจการที่เกี่ยวข้องกัน	4	90,000	60,000	279,000	232,000
สินค้าคงเหลือ-สุทธิ	8	314,649	318,261	199,797	189,714
<b>รวมสินทรัพย์หมุนเวียน</b>		<b>828,522</b>	<b>1,133,816</b>	<b>709,511</b>	<b>862,901</b>
<b>สินทรัพย์ไม่หมุนเวียน</b>					
เงินลงทุนในบริษัทร่วม	9	462,822	482,569	114,700	114,700
เงินลงทุนในบริษัทย่อย	10	-	-	1,029,718	1,029,718
เงินลงทุนระยะยาวอื่น-สุทธิ		-	-	-	-
อสังหาริมทรัพย์เพื่อการลงทุน-สุทธิ	11	161,971	161,980	-	-
ที่ดิน อาคารและอุปกรณ์-สุทธิ	12	1,959,121	2,071,651	1,016,970	1,034,153
สิทธิการใช้สินทรัพย์-สุทธิ	13	54,936	-	6,129	-
สินทรัพย์ไม่มีตัวตน-สุทธิ		8,822	8,276	7,252	6,409
สินทรัพย์ภาษีเงินได้รอการตัดบัญชี-สุทธิ	14	18,110	23,272	11,524	16,413
สินทรัพย์ไม่หมุนเวียนอื่น-สุทธิ	15	106,741	106,133	75,694	70,288
<b>รวมสินทรัพย์ไม่หมุนเวียน</b>		<b>2,772,523</b>	<b>2,853,881</b>	<b>2,261,987</b>	<b>2,271,681</b>
<b>รวมสินทรัพย์</b>		<b>3,601,045</b>	<b>3,987,697</b>	<b>2,971,498</b>	<b>3,134,582</b>

๗/๗




บริษัท ไทยรุ่งยูเนี่ยนคาร์ จำกัด (มหาชน) และบริษัทย่อย  
งบแสดงฐานะการเงิน  
ณ วันที่ 30 มิถุนายน พ.ศ. 2563

หน่วย: พันบาท

หมายเหตุ	งบการเงินรวม		งบการเงินเฉพาะกิจการ	
	30 มิถุนายน พ.ศ. 2563	31 ธันวาคม พ.ศ. 2562	30 มิถุนายน พ.ศ. 2563	31 ธันวาคม พ.ศ. 2562
	ยังไม่ได้ตรวจสอบ	ตรวจสอบแล้ว	ยังไม่ได้ตรวจสอบ	ตรวจสอบแล้ว
<b>หนี้สินและส่วนของผู้ถือหุ้น</b>				
<b>หนี้สินหมุนเวียน</b>				
เจ้าหนี้การค้าและเจ้าหนี้หมุนเวียนอื่น	4, 17	217,076	401,025	134,342
ต้นทุนงานค้างจ่าย	4	282	2,251	27,202
เงินกู้ยืมระยะสั้นจากกิจการที่เกี่ยวข้องกัน	4	-	-	25,000
<b>หนี้สินตามสัญญาเช่า</b>				
ที่ถึงกำหนดชำระภายในหนึ่งปี	18	21,270	23,675	1,031
ภาษีเงินได้ค้างจ่าย		265	398	-
<b>รวมหนี้สินหมุนเวียน</b>		<b>238,893</b>	<b>427,349</b>	<b>162,575</b>
<b>หนี้สินไม่หมุนเวียน</b>				
หนี้สินตามสัญญาเช่า-สุทธิ	18	4,012	11,551	5,027
หนี้สินภาษีเงินได้รอตัดบัญชี-สุทธิ	14	9,508	8,068	-
<b>ประมาณการหนี้สินไม่หมุนเวียน</b>				
สำหรับผลประโยชน์พนักงาน	19	83,510	90,787	56,777
<b>รวมหนี้สินไม่หมุนเวียน</b>		<b>97,030</b>	<b>110,406</b>	<b>61,804</b>
<b>รวมหนี้สิน</b>		<b>335,923</b>	<b>537,755</b>	<b>224,379</b>
<b>ส่วนของผู้ถือหุ้น</b>				
<b>ทุนเรือนหุ้น</b>				
ทุนจดทะเบียน				
หุ้นสามัญ 619,846,931 หุ้น มูลค่าหุ้นละ 1 บาท		619,847	619,847	619,847
ทุนที่ชำระแล้ว				
หุ้นสามัญ 590,846,931 หุ้น มูลค่าหุ้นละ 1 บาท		590,847	590,847	590,847
<b>ส่วนเกินมูลค่าหุ้น</b>				
ส่วนเกินมูลค่าหุ้นสามัญ		713,783	713,783	713,783
สำรองเพื่อการจ่ายโดยใช้หุ้นเป็นเกณฑ์	26	17,597	17,597	17,597
<b>กำไรสะสม</b>				
จัดสรรแล้ว				
สำรองตามกฎหมาย	20	61,985	61,985	61,985
ยังไม่ได้จัดสรร		1,827,546	2,002,989	1,362,907
<b>องค์ประกอบอื่นของส่วนผู้ถือหุ้น</b>		<b>-</b>	<b>-</b>	<b>-</b>
<b>รวมส่วนของบริษัทใหญ่</b>		<b>3,211,758</b>	<b>3,387,201</b>	<b>2,747,119</b>
<b>ส่วนได้เสียที่ไม่มีอำนาจควบคุม</b>		<b>53,364</b>	<b>62,741</b>	<b>-</b>
<b>รวมส่วนของผู้ถือหุ้น</b>		<b>3,265,122</b>	<b>3,449,942</b>	<b>2,747,119</b>
<b>รวมหนี้สินและส่วนของผู้ถือหุ้น</b>		<b>3,601,045</b>	<b>3,987,697</b>	<b>3,134,582</b>


หมายเหตุประกอบงบการเงินเป็นส่วนหนึ่งของงบการเงินนี้



บริษัท ไทยรุ่งยูเนี่ยนคาร์ จำกัด (มหาชน) และบริษัทย่อย  
งบกำไรขาดทุนและกำไรขาดทุนเบ็ดเสร็จอื่น  
สำหรับงวดสามเดือนสิ้นสุดวันที่ 30 มิถุนายน พ.ศ. 2563

"ยังไม่ได้ตรวจสอบ  
สอบทานแล้ว"

หมายเหตุ	หน่วย:พันบาท			
	งบการเงินรวม		งบการเงินเฉพาะกิจการ	
	2563	2562	2563	2562
<b>รายได้</b>				
รายได้จากการขาย	180,998	616,870	109,958	330,468
รายได้จากการให้บริการ	21,939	29,653	17,473	21,028
รายได้จากรานตามสัญญา	18,911	22,786	1,071	18,023
<b>รวมรายได้</b>	<b>221,848</b>	<b>569,309</b>	<b>128,502</b>	<b>369,519</b>
<b>ต้นทุน</b>				
ต้นทุนขาย	(210,599)	(441,788)	(114,681)	(273,851)
ต้นทุนจากการให้บริการ	(19,786)	(18,232)	(16,367)	(14,530)
ต้นทุนงานตามสัญญา	(20,385)	(22,103)	(1,980)	(18,970)
<b>รวมต้นทุน</b>	<b>(250,770)</b>	<b>(482,123)</b>	<b>(133,028)</b>	<b>(307,351)</b>
กำไร(ขาดทุน)ขั้นต้น	(28,922)	87,186	(4,526)	62,168
รายได้เงินปันผล	9,10	-	97,058	190,329
รายได้อื่น	9,342	12,724	9,821	11,468
ค่าใช้จ่ายในการขายและจัดจำหน่าย	(13,260)	(15,957)	(6,712)	(11,225)
ค่าใช้จ่ายในการบริหาร	(46,689)	(54,923)	(32,428)	(39,531)
กำไร(ขาดทุน)จากกิจกรรมดำเนินงาน	(79,529)	29,030	63,213	213,209
ผลขาดทุนจากการลดมูลค่าเงินลงทุนในบริษัทร่วม	-	-	-	(12,747)
ต้นทุนทางการเงิน	(205)	-	(56)	(1)
ส่วนแบ่งขาดทุนจากเงินลงทุนในบริษัทร่วม	9	(13,486)	(886)	-
กำไร(ขาดทุน)ก่อนภาษีเงินได้	(93,220)	28,144	63,157	200,461
ค่าใช้จ่ายภาษีเงินได้	21	(4,341)	(3,946)	(202)
กำไร(ขาดทุน)สำหรับงวด	(97,561)	27,754	59,211	200,259
กำไร(ขาดทุน)เบ็ดเสร็จอื่นสำหรับงวด	-	-	-	-
กำไร(ขาดทุน)เบ็ดเสร็จรวมสำหรับงวด	(97,561)	27,754	59,211	200,259
<b>การแบ่งปันกำไร(ขาดทุน)และกำไร(ขาดทุน)เบ็ดเสร็จรวม</b>				
ส่วนที่เป็นของบริษัทใหญ่	(95,238)	26,608	59,211	200,259
ส่วนที่เป็นของส่วนได้เสียที่ไม่มีอำนาจควบคุม	(2,323)	1,146	-	-
	(97,561)	27,754		
<b>กำไร(ขาดทุน)ต่อหุ้น</b>				
กำไร(ขาดทุน)ต่อหุ้นขั้นพื้นฐาน (บาท)	(0.17)	0.05	0.10	0.34
จำนวนหุ้นสามัญถ่วงน้ำหนัก (พันหุ้น)	590,847	590,847	590,847	590,847




หมายเหตุประกอบงบการเงินเป็นส่วนหนึ่งของงบการเงินนี้

บริษัท ไทยรุ่งยูเนี่ยนคาร์ จำกัด (มหาชน) และบริษัทย่อย  
งบกำไรขาดทุนและกำไรขาดทุนเบ็ดเสร็จอื่น  
สำหรับงวดหกเดือนสิ้นสุดวันที่ 30 มิถุนายน พ.ศ. 2563

"ยังไม่ได้ตรวจสอบ  
สอบทานแล้ว"

หมายเหตุ	หน่วย: พันบาท			
	งบการเงินรวม		งบการเงินเฉพาะกิจการ	
	2563	2562	2563	2562
รายได้				
รายได้จากการขาย	601,194	1,104,773	342,407	661,274
รายได้จากการให้บริการ	64,162	70,651	53,804	52,072
รายได้จางานตามสัญญา	52,414	47,891	8,985	37,794
รวมรายได้	717,770	1,223,315	405,196	751,140
ต้นทุน				
ต้นทุนขาย	(594,526)	(929,693)	(315,358)	(540,216)
ต้นทุนจากการให้บริการ	(49,219)	(48,851)	(41,683)	(36,504)
ต้นทุนงานตามสัญญา	(46,353)	(43,102)	(9,517)	(35,123)
รวมต้นทุน	(690,098)	(1,021,646)	(366,558)	(611,843)
กำไรขั้นต้น	27,672	201,669	38,638	139,297
รายได้เงินปันผล	9,10	-	97,058	190,329
รายได้อื่น	16,552	27,581	16,564	23,665
ค่าใช้จ่ายในการขายและจัดจำหน่าย	(29,882)	(37,211)	(14,903)	(22,960)
ค่าใช้จ่ายในการบริหาร	(96,322)	(100,920)	(69,059)	(77,979)
กำไร(ขาดทุน)จากกิจกรรมดำเนินงาน	(81,980)	91,119	68,298	252,352
ผลขาดทุนจากการลดมูลค่าเงินลงทุนในบริษัทร่วม	-	-	-	(24,862)
ต้นทุนทางการเงิน	(453)	-	(182)	(2)
ส่วนแบ่งขาดทุนจากเงินลงทุนในบริษัทร่วม	9	(16,660)	(856)	-
กำไร(ขาดทุน)ก่อนภาษีเงินได้	(99,093)	90,263	68,116	227,488
ค่าใช้จ่ายภาษีเงินได้	21	(7,107)	(4,889)	(4,663)
กำไร(ขาดทุน)สำหรับงวด	(106,200)	84,650	63,227	222,825
กำไร(ขาดทุน)เบ็ดเสร็จอื่นสำหรับงวด	-	-	-	-
กำไร(ขาดทุน)เบ็ดเสร็จรวมสำหรับงวด	(106,200)	84,650	63,227	222,825
การแบ่งปันกำไร(ขาดทุน)และกำไร(ขาดทุน)เบ็ดเสร็จรวม				
ส่วนที่เป็นของบริษัทใหญ่	(104,542)	81,527	63,227	222,825
ส่วนที่เป็นของส่วนได้เสียที่ไม่มีอำนาจควบคุม	(1,658)	3,123	-	-
	(106,200)	84,650		
กำไร(ขาดทุน)ต่อหุ้น				
กำไร(ขาดทุน)ต่อหุ้นขั้นพื้นฐาน (บาท)	(0.18)	0.14	0.11	0.38
จำนวนหุ้นสามัญถ่วงเฉลี่ยถ่วงน้ำหนัก (พันหุ้น)	590,847	590,847	590,847	590,847



หมายเหตุประกอบงบการเงินเป็นส่วนหนึ่งของงบการเงินนี้

บริษัท ไทยรุ่งเรืองเอนเนอร์จี จำกัด (มหาชน) และบริษัทย่อย  
 งบแสดงการเปลี่ยนแปลงส่วนของผู้ถือหุ้น  
 สำหรับงวดเวลาเดียวสิ้นสุดวันที่ 30 มิถุนายน พ.ศ. 2563

"ยังไม่ได้ตรวจสอบ  
 สถานภาพแล้ว"

หน่วย: ล้านบาท


งบการเงินรวม

ส่วนของผู้ถือหุ้นบริษัทใหญ่

ถ้าไรกระทบ

หมายเหตุ	ทุนที่ชำระแล้ว	ส่วนเกินมูลค่าหุ้นสามัญ	สำรองเพื่อการค้าจ่ายที่ไ้	สำรองตามกฎหมาย	ยังไม่ได้จัดสรร	องค์ประกอบอื่นของส่วนของผู้ถือหุ้น	รวมส่วนของ ผู้ถือหุ้นบริษัทใหญ่	ส่วนได้เสียที่ไม่ได้รายงาน	รวมส่วนของผู้ถือหุ้น
ยอดคงเหลือ ณ วันที่ 31 ธันวาคม พ.ศ. 2562	590,847	713,783	17,597	61,985	2,002,989	-	3,387,201	62,741	3,449,942
การเปลี่ยนแปลงใน ส่วนของผู้ถือหุ้นสำหรับงวด:									
10	-	-	-	-	-	-	-	(7,719)	(7,719)
24	-	-	-	-	(70,901)	-	(70,901)	-	(70,901)
ขาดทุนเบ็ดเสร็จรวมสำหรับงวด	-	-	-	-	(104,542)	-	(104,542)	(1,638)	(106,200)
ยอดคงเหลือ ณ วันที่ 30 มิถุนายน พ.ศ. 2563	590,847	713,783	17,597	61,985	1,827,546	-	3,211,758	53,364	3,265,122
ยอดคงเหลือ ณ วันที่ 31 ธันวาคม พ.ศ. 2561	590,847	713,783	17,414	61,985	1,884,221	-	3,268,250	74,311	3,342,561
การเปลี่ยนแปลงใน ส่วนของผู้ถือหุ้นสำหรับงวด:									
26	-	-	183	-	-	-	183	-	183
สำรองเพื่อการจ่ายที่ไ้รับเป็นเงินสด	-	-	-	-	-	-	-	(14,409)	(14,409)
เงินปันผลจ่ายจากบริษัทย่อย	-	-	-	-	-	-	(147,711)	-	(147,711)
เงินปันผลจ่าย	-	-	-	-	81,527	-	81,527	3,123	84,650
กำไรสุทธิหรือขาดทุนสำหรับงวด	-	-	-	-	1,818,037	-	3,202,249	63,025	3,265,274
ยอดคงเหลือ ณ วันที่ 30 มิถุนายน พ.ศ. 2562	590,847	713,783	17,597	61,985	1,818,037	-	3,202,249	63,025	3,265,274

433




หมายเหตุประกอบงบการเงินเป็นส่วนหนึ่งของงบการเงินนี้



บริษัท ไทยรุ่งยูเทิลิตี้ จำกัด (มหาชน) และบริษัทย่อย  
 งบแสดงการเปลี่ยนแปลงส่วนของผู้ถือหุ้น (ต่อ)  
 สำหรับงวดที่สิ้นสุดในเดือนตุลาคม พ.ศ. 2563

"ซึ่งไม่ได้ตรวจสอบ  
 สอบทานแล้ว"

หมายเหตุ	หน่วย: ล้านบาท									
	ชำระแล้ว	ส่วนเกินมูลค่า หุ้นสามัญ	สำรองเพื่อ การจ่ายที่ใช่ หุ้นเป็นเกณฑ์	จัดสรรแล้ว	ยังไม่จัดสรร	องค์ประกอบอื่น ของส่วนของผู้ถือหุ้น	รวมส่วนของ ผู้ถือหุ้น			
	งบการเงินเฉพาะกิจการ							กำไรสะสม		
24	590,847	713,783	17,597	61,985	1,370,581	-	2,754,793			
	-	-	-	-	(70,901)	-	(70,901)			
	-	-	-	-	63,227	-	63,227			
	590,847	713,783	17,597	61,985	1,362,907	-	2,747,119			
	590,847	713,783	17,414	61,985	1,102,550	-	2,486,579			
26	-	-	183	-	-	-	183			
	-	-	-	-	(147,711)	-	(147,711)			
	-	-	-	-	222,825	-	222,825			
	590,847	713,783	17,597	61,985	1,177,664	-	2,561,876			




หมายเหตุประกอบงบการเงินเป็นส่วนหนึ่งของงบการเงินนี้

บริษัท ไทยรุ่งยูเนี่ยนคาร์ จำกัด (มหาชน) และบริษัทย่อย  
งบกระแสเงินสด  
สำหรับงวดหกเดือนสิ้นสุดวันที่ 30 มิถุนายน พ.ศ. 2563

หน่วย: พันบาท

	งบการเงินรวม		งบการเงินเฉพาะกิจการ	
	2563	2562	2563	2562
กระแสเงินสดจากกิจกรรมดำเนินงาน				
กำไร(ขาดทุน)สำหรับงวด	(106,200)	84,650	63,227	222,825
ปรับกระทบกำไร(ขาดทุน)				
เป็นเงินสดสุทธิรับ(จ่าย)จากกิจกรรมดำเนินงาน				
ค่าใช้จ่ายภาษีเงินได้	7,107	5,613	4,889	4,663
กลับรายการค่าเผื่อการลดมูลค่าสินค้าคงเหลือ	(634)	(83)	(1,505)	-
ตัดจำหน่ายสินทรัพย์ไม่หมุนเวียน	66	614	66	-
ส่วนแบ่งขาดทุนจากเงินลงทุนในบริษัทร่วม	16,660	856	-	-
ผลขาดทุนจากประมาณการหนี้สิน	466	160	596	1,391
ค่าเสื่อมราคาและค่าตัดจำหน่าย	68,437	48,492	23,935	22,032
ค่าใช้จ่ายผลประโยชน์พนักงาน	4,728	2,499	3,242	1,563
สำรองการจ่ายที่ใช้หุ้เป็นเกณฑ์	-	183	-	183
ผลขาดทุนจากการลดมูลค่าเงินลงทุนในบริษัทร่วม	-	-	-	24,862
กำไรจากการจำหน่ายสินทรัพย์ถาวร	(953)	(6,542)	(840)	(3,655)
รายได้เงินปันผล	-	-	(97,058)	(190,329)
รายได้ดอกเบี้ย	(1,619)	(5,814)	(1,529)	(1,640)
ค่าใช้จ่ายดอกเบี้ย	453	-	182	-
กำไร(ขาดทุน)จากการดำเนินงานก่อนการเปลี่ยนแปลง				
ในสินทรัพย์และหนี้สินดำเนินงาน	(11,489)	130,628	(4,795)	81,895
สินทรัพย์ดำเนินงาน(เพิ่มขึ้น)ลดลง				
ลูกหนี้การค้าและลูกหนี้หมุนเวียนอื่น	253,978	23,696	181,593	(32,117)
สินค้าคงเหลือ	5,350	(44,134)	(7,474)	(24,859)
สินทรัพย์ที่เกิดจากสัญญา	26,645	(18,153)	22,672	(24,062)
สินทรัพย์ไม่หมุนเวียนอื่น	(4,378)	(13,808)	(6,510)	(15,550)
หนี้สินจากการดำเนินงานเพิ่มขึ้น(ลดลง)				
เจ้าหนี้การค้าและเจ้าหนี้หมุนเวียนอื่น	(186,387)	(50,850)	(131,519)	(27,724)
กระแสเงินสดรับ(จ่าย)จากกิจกรรมดำเนินงาน	83,719	27,379	53,967	(42,417)
เงินสดจ่ายดอกเบี้ย	(453)	-	(182)	-
เงินสดรับจากการขอคืนภาษีเงินได้	3,770	7,840	-	-
เงินสดจ่ายผลประโยชน์พนักงาน	(12,005)	(4,806)	(8,346)	(3,243)
จ่ายภาษีเงินได้	(6,014)	(14,975)	(2,221)	(10,884)
เงินสดสุทธิได้มาจาก(ใช้ไปใน)กิจกรรมดำเนินงาน	69,017	15,438	43,218	(56,544)




บริษัท ไทยรุ่งยูเนี่ยนคาร์ จำกัด (มหาชน) และบริษัทย่อย  
งบกระแสเงินสด  
สำหรับงวดหกเดือนสิ้นสุดวันที่ 30 มิถุนายน พ.ศ. 2563

หน่วย: พันบาท

	งบการเงินรวม		งบการเงินเฉพาะกิจการ	
	2563	2562	2563	2562
<b>กระแสเงินสดจากกิจกรรมลงทุน</b>				
เงินให้กู้ยืมระยะสั้นแก่กิจการที่เกี่ยวข้องกันเพิ่มขึ้น	(30,000)	-	(69,000)	(103,000)
รับชำระหนี้เงินให้กู้ยืมระยะสั้นแก่กิจการที่เกี่ยวข้องกัน	-	90,000	22,000	148,000
เงินกู้ยืมระยะสั้นจากกิจการที่เกี่ยวข้องกันเพิ่มขึ้น	-	-	180,000	-
จ่ายชำระหนี้เงินกู้ยืมระยะสั้นจากกิจการที่เกี่ยวข้องกัน	-	-	(205,000)	-
เงินสดรับจากการจำหน่ายสินทรัพย์ถาวร	2,010	7,563	1,881	4,367
เงินลงทุนชั่วคราวลดลง(เพิ่มขึ้น)	10,000	(67,832)	-	(87,832)
เงินสดรับจากดอกเบี้ยรับ	1,619	7,560	1,464	3,356
เงินปันผลรับจากบริษัทร่วมและบริษัทย่อย	-	9,000	93,970	181,742
ซื้อสินทรัพย์ถาวรและสินทรัพย์ไม่มีตัวตน	(9,732)	(52,807)	(8,280)	(42,411)
เงินสดสุทธิได้มาจาก(ใช้ไปใน)กิจกรรมลงทุน	(26,103)	(6,516)	17,035	104,222
<b>กระแสเงินสดจากกิจกรรมจัดหาเงิน</b>				
จ่ายชำระหนี้สินตามสัญญาเช่า	(12,713)	(32)	(534)	(27)
เงินปันผลจ่าย	(70,901)	(147,711)	(70,901)	(147,711)
เงินปันผลจ่ายที่บริษัทย่อยจ่ายให้แก่ส่วนได้เสียที่ไม่มีอำนาจควบคุม	(7,719)	(14,409)	-	-
เงินสดสุทธิใช้ไปในกิจกรรมจัดหาเงิน	(91,333)	(162,152)	(71,435)	(147,738)
เงินสดและรายการเทียบเท่าเงินสดลดลงสุทธิ	(48,419)	(153,230)	(11,182)	(100,060)
เงินสดและรายการเทียบเท่าเงินสดต้นงวด	220,190	391,131	80,876	244,606
เงินสดและรายการเทียบเท่าเงินสดปลายงวด	171,771	237,901	69,694	144,546
<b>รายการที่ไม่ใช่เงินสด</b>				
โอนสินทรัพย์ไม่หมุนเวียนอื่นเป็นสินค้ำคงเหลือ	1,104	2,977	1,104	2,977
สิทธิการเช่าสินทรัพย์-สุทธิ	60,660	-	6,663	-
หนี้สินตามสัญญาเช่า	2,769	-	6,549	-

๙๕๕



บริษัท ไทยรุ่งยูเนี่ยนคาร์ จำกัด (มหาชน) และบริษัทย่อย

หมายเหตุประกอบงบการเงินระหว่างกาลแบบย่อ

สำหรับงวดสามเดือนและหกเดือนสิ้นสุดวันที่ 30 มิถุนายน พ.ศ. 2563 (ยังไม่ได้ตรวจสอบแต่สอบทานแล้ว)


1. ข้อมูลทั่วไป

บริษัท ไทยรุ่งยูเนี่ยนคาร์ จำกัด (มหาชน) (“บริษัท”) จัดตั้งขึ้นเป็นบริษัทมหาชนและมีภูมิลำเนาในประเทศไทย บริษัทดำเนินธุรกิจหลักในการรับจ้างประกอบและดัดแปลงรถยนต์ ผลิตและจำหน่ายชิ้นส่วนอุปกรณ์และแม่พิมพ์โดยมีที่อยู่ตามที่จดทะเบียนคือ เลขที่ 304 ถนนมาเจริญ แขวงหนองค้างพลู เขตหนองแขม กรุงเทพมหานคร

บริษัทมีบริษัทย่อยดังนี้

1. บริษัท ไทย วี.ที. ออโต้เซอร์วิส จำกัด จัดตั้งเป็นบริษัทจำกัดและมีภูมิลำเนาในประเทศไทย บริษัทดำเนินธุรกิจหลักในการจำหน่ายอุปกรณ์ระดับยนต์และอะไหล่รวมทั้งการบริการซ่อมรถยนต์ โดยมีที่อยู่ตามที่จดทะเบียนคือ เลขที่ 151 ถนนมาเจริญ แขวงหนองค้างพลู เขตหนองแขม กรุงเทพมหานครและมีสำนักงานสาขที่ตั้งอยู่ เลขที่ 32 ซอยอินทรามระ 26 ถนนสุทธิสารวินิจฉัย แขวงดินแดง เขตดินแดง กรุงเทพมหานคร และเลขที่ 9/28 หมู่ที่ 8 ซอยเพชรเกษม 77 ถนนเพชรเกษม แขวงหนองค้างพลู เขตหนองแขม กรุงเทพมหานคร
2. บริษัท ไทยรุ่ง พูลส์ แอนด์ ใดส์ จำกัด จัดตั้งเป็นบริษัทจำกัดและมีภูมิลำเนาในประเทศไทย บริษัทดำเนินธุรกิจหลักในการรับจ้างผลิตแม่พิมพ์และอุปกรณ์จับยึดรวมถึงการให้บริการด้านระบบไฟฟ้า โดยมีที่อยู่ตามที่จดทะเบียนคือ เลขที่ 304/1 ถนนมาเจริญ แขวงหนองค้างพลู เขตหนองแขม กรุงเทพมหานคร
3. บริษัท ไทยอโต้เพรสพาร์ท จำกัด จัดตั้งเป็นบริษัทจำกัดและมีภูมิลำเนาในประเทศไทย บริษัทดำเนินธุรกิจหลักในการผลิตชิ้นส่วนตัวถังรถยนต์และแม่พิมพ์ โดยมีที่อยู่ตามที่จดทะเบียนคือเลขที่ 304 ถนนมาเจริญ แขวงหนองค้างพลู เขตหนองแขม กรุงเทพมหานคร และมีสาขที่ตั้งอยู่ที่เลขที่ 7/122 นิคมอุตสาหกรรมอมตะซิตี้ จังหวัดระยอง หมู่ที่ 4 ถนนระยอง-สัตหีบ ตำบลบาย่างพร อำเภอปลวกแดง จังหวัดระยอง
4. บริษัท ไทยอัลติเมทคาร์ จำกัด จัดตั้งเป็นบริษัทจำกัดและมีภูมิลำเนาในประเทศไทยดำเนินธุรกิจหลักในการจำหน่ายรถยนต์ อุปกรณ์ระดับยนต์และอะไหล่รวมทั้งการบริการตกแต่งและซ่อมรถยนต์ บริษัทถือหุ้นโดยบริษัท ไทย วี.ที. ออโต้เซอร์วิส จำกัด โดยมีที่อยู่ตามที่จดทะเบียนคือเลขที่ 304/1 ถนนมาเจริญ แขวงหนองค้างพลู เขตหนองแขม กรุงเทพมหานคร
5. บริษัท ทีทีอาร์ ไทยรุ่ง จำกัด จัดตั้งเป็นบริษัทจำกัดและมีภูมิลำเนาในประเทศไทยดำเนินธุรกิจหลักประกอบต่อตัวถังและซ่อม ตกแต่ง ปรับปรุง เปลี่ยนแปลงตัวถังยานพาหนะทุกชนิด โดยมีที่อยู่ตามที่จดทะเบียนคือเลขที่ 10/73 ซอยสุขุมวิท 13 แขวงคลองเตยเหนือ เขตวัฒนา กรุงเทพมหานคร และมีสาขที่ตั้งอยู่เลขที่ 7/462-463 หมู่ที่ 6 ตำบลบาย่างพร อำเภอปลวกแดง จังหวัดระยอง

๘๑๗



## 2. เกณฑ์การจัดทำงบการเงินระหว่างกาล

งบการเงินระหว่างกาลนี้จัดทำขึ้นตามมาตรฐานการบัญชีฉบับที่ 34 เรื่อง การรายงานทางการเงินระหว่างกาล

งบการเงินระหว่างกาลประกอบด้วยข้อมูลทางการเงินหลัก (คือ งบแสดงฐานะการเงิน งบกำไรขาดทุนและกำไรขาดทุนเบ็ดเสร็จอื่น งบแสดงการเปลี่ยนแปลงส่วนของผู้ถือหุ้น และงบกระแสเงินสด) โดยบริษัทได้นำเสนอในรูปแบบที่สอดคล้องกับรูปแบบของงบการเงินประจำปีซึ่งเป็นไปตามมาตรฐานการบัญชีไทย ฉบับที่ 1 เรื่อง การนำเสนอของงบการเงิน ส่วนหมายเหตุประกอบข้อมูลทางการเงินจัดทำเป็นแบบย่อ บริษัทได้เปิดเผยหมายเหตุประกอบข้อมูลทางการเงินเพิ่มเติมตามข้อกำหนดในประกาศคณะกรรมการกำกับหลักทรัพย์และตลาดหลักทรัพย์ที่ออกภายใต้พระราชบัญญัติหลักทรัพย์และตลาดหลักทรัพย์

งบการเงินระหว่างกาลของบริษัทได้จัดทำเป็นภาษาไทย และมีหน่วยเงินตราเป็นบาท เว้นแต่ที่ระบุไว้เป็นอย่างอื่น ซึ่งการจัดทำงบการเงินระหว่างกาลดังกล่าวเป็นไปตามวัตถุประสงค์ของการจัดทำรายงานในประเทศ ดังนั้นเพื่อความสะดวกของผู้อ่านงบการเงินที่ไม่คุ้นเคยกับภาษาไทย บริษัทได้จัดทำงบการเงินระหว่างกาลฉบับภาษาอังกฤษขึ้นโดยแปลจากงบการเงินระหว่างกาลฉบับภาษาไทย

งบการเงินระหว่างกาลนี้จัดทำขึ้นเพื่อให้ข้อมูลเพิ่มเติมจากงบการเงินสำหรับปีสิ้นสุดวันที่ 31 ธันวาคม พ.ศ. 2562 โดยเน้นการให้ข้อมูลที่เป็นปัจจุบันเกี่ยวกับกิจกรรม เหตุการณ์และสถานการณ์ใหม่ๆ เพื่อไม่ให้ข้อมูลที่นำเสนอซ้ำซ้อนกับข้อมูลที่ได้รายงานไปแล้ว ดังนั้น งบการเงินระหว่างกาลนี้ควรต้องอ่านควบคู่กับงบการเงินสำหรับปีสิ้นสุดวันที่ 31 ธันวาคม พ.ศ. 2562


ในการจัดทำงบการเงินระหว่างกาลให้เป็นไปตามมาตรฐานการรายงานทางการเงิน ผู้บริหารต้องใช้การประมาณและข้อสมมติฐานหลายประการ ซึ่งมีผลกระทบต่อการกำหนดนโยบายและการรายงานจำนวนเงินที่เกี่ยวข้องกับ สินทรัพย์ หนี้สิน รายได้ และค่าใช้จ่าย การประมาณและข้อสมมติฐานมาจากประสบการณ์ในอดีต และปัจจัยต่างๆ ที่ผู้บริหารมีความเชื่อมั่นอย่างสมเหตุสมผลภายใต้สภาวะการณ์แวดล้อมนั้นซึ่งไม่อาจอาศัยข้อมูลจากแหล่งอื่นและนำไปสู่การตัดสินใจเกี่ยวกับการกำหนดจำนวนสินทรัพย์และหนี้สินนั้นๆ ดังนั้น ผลที่เกิดขึ้นจริงจากการตั้งข้อสมมติฐานต่อมูลค่าตามบัญชีของสินทรัพย์และหนี้สินอาจแตกต่างไปจากที่ประมาณไว้

ประมาณการและข้อสมมติฐานที่ใช้ในการจัดทำงบการเงินระหว่างกาลจะได้รับการทบทวนอย่างสม่ำเสมอ การปรับประมาณการทางบัญชีจะบันทึกในงวดบัญชีที่การประมาณการดังกล่าวได้รับการทบทวน หากการปรับประมาณการกระทบเฉพาะงวดนั้นๆ และจะบันทึกในงวดที่ปรับและงวดในอนาคตหากการปรับประมาณการกระทบทั้งงวดปัจจุบันและอนาคต

### การแพร่ระบาดของโรคติดเชื้อไวรัสโคโรนา 2019

สถานการณ์การแพร่ระบาดของโรคติดเชื้อไวรัสโคโรนา 2019 ที่ปัจจุบันได้ขยายวงกว้างขึ้นอย่างต่อเนื่องทำให้เกิดการชะลอตัวของเศรษฐกิจ และมีผลกระทบต่อธุรกิจและอุตสาหกรรมส่วนใหญ่ สถานการณ์ดังกล่าวอาจนำมาซึ่งความไม่แน่นอนและผลกระทบต่อสภาพแวดล้อมของการดำเนินธุรกิจ ฝ่ายบริหารของกลุ่มบริษัทติดตามความคืบหน้าของสถานการณ์ดังกล่าวและประเมินผลกระทบทางการเงินเกี่ยวกับมูลค่าของสินทรัพย์ ประมาณการหนี้สินและหนี้สินที่อาจเกิดขึ้นอย่างต่อเนื่อง ทั้งนี้ฝ่ายบริหารได้ใช้ประมาณการและดุลยพินิจในประเด็นต่าง ๆ เมื่อสถานการณ์มีการเปลี่ยนแปลง

๕/๕



## เกณฑ์การนำเสนองบการเงินระหว่างกาลรวม

งบการเงินรวมระหว่างกาลประกอบด้วยงบการเงินระหว่างกาลของบริษัทและบริษัทย่อย (รวมกันเรียกว่า “กลุ่มบริษัท”) และได้จัดทำขึ้นโดยใช้หลักเกณฑ์เดียวกับงบการเงินรวมสำหรับปีสิ้นสุดวันที่ 31 ธันวาคม พ.ศ. 2562

ไม่มีการเปลี่ยนแปลงโครงสร้างของกลุ่มบริษัทในระหว่างงวดปัจจุบัน

## มาตรฐานการรายงานทางการเงินใหม่

มาตรฐานการรายงานทางการเงินที่เริ่มมีผลบังคับใช้ในปีปัจจุบัน

ในระหว่างงวด บริษัทและบริษัทย่อยได้นำมาตรฐานการรายงานทางการเงินและการตีความมาตรฐานการรายงานทางการเงิน ฉบับปรับปรุง (ปรับปรุง 2562) และฉบับใหม่ จำนวนหลายฉบับ ซึ่งมีผลบังคับใช้สำหรับงบการเงินที่มีรอบระยะเวลาบัญชีที่ เริ่มในหรือหลังวันที่ 1 มกราคม พ.ศ. 2563 มาถือปฏิบัติ มาตรฐานการรายงานทางการเงินดังกล่าวได้รับการปรับปรุงหรือจัดให้มีขึ้นเพื่อให้มีเนื้อหาเท่าเทียมกับมาตรฐานการรายงานทางการเงินระหว่างประเทศ โดยส่วนใหญ่เป็นการอธิบายให้ชัดเจน เกี่ยวกับวิธีปฏิบัติทางการบัญชีและการให้แนวปฏิบัติทางการบัญชีกับผู้ใช้มาตรฐาน การนำมาตรฐานการรายงานทางการเงิน ดังกล่าวมาถือปฏิบัตินี้ไม่มีผลกระทบต่ออย่าง เป็นสาระสำคัญต่องบการเงินของบริษัทและบริษัทย่อย ยกเว้น มาตรฐานการ รายงานทางการเงิน กลุ่มเครื่องมือทางการเงิน และมาตรฐานการรายงานทางการเงิน ฉบับที่ 16 เรื่องสัญญาเช่า ซึ่งได้สรุปการ เปลี่ยนแปลงหลักการสำคัญ และผลกระทบไว้ในหมายเหตุประกอบงบการเงินข้อ 3

### 3. นโยบายการบัญชีที่สำคัญ

งบการเงินระหว่างกาลนี้จัดทำขึ้นโดยใช้นโยบายการบัญชีและวิธีการคำนวณเช่นเดียวกับที่ใช้ในงบการเงินสำหรับปีสิ้นสุด วันที่ 31 ธันวาคม พ.ศ. 2562 ยกเว้นการนำมาตรฐานการรายงานทางการเงินฉบับใหม่ซึ่งมีผลบังคับใช้ในวันที่ 1 มกราคม พ.ศ. 2563 มาถือปฏิบัติ ดังนี้

#### 3.1 มาตรฐานการรายงานทางการเงิน กลุ่มเครื่องมือทางการเงิน

มาตรฐานการรายงานทางการเงิน กลุ่มเครื่องมือทางการเงิน ประกอบด้วยมาตรฐานและการตีความมาตรฐาน จำนวน 5 ฉบับ ได้แก่

มาตรฐานการรายงานทางการเงิน

ฉบับที่ 7 การเปิดเผยข้อมูลเครื่องมือทางการเงิน

ฉบับที่ 9 เครื่องมือทางการเงิน

มาตรฐานการบัญชี


ฉบับที่ 32 การแสดงรายการเครื่องมือทางการเงิน

การตีความมาตรฐานการรายงานทางการเงิน

ฉบับที่ 16 การป้องกันความเสี่ยงของเงินลงทุนสุทธิในหน่วยงานต่างประเทศ

ฉบับที่ 19 การชำระหนี้สินทางการเงินด้วยตราสารทุน

มาตรฐานการรายงานทางการเงินกลุ่มดังกล่าวข้างต้น กำหนดหลักการเกี่ยวกับการจัดประเภทและการวัดมูลค่า เครื่องมือทางการเงินด้วยมูลค่ายุติธรรมหรือราคาทุนตัดจำหน่ายโดยพิจารณาจากประเภทของตราสารทางการเงิน ลักษณะของกระแสเงินสดตามสัญญาและแผนธุรกิจของกิจการ (Business Model) หลักการเกี่ยวกับวิธีการคำนวณ



*(Handwritten signature)*

การค้ำประกันของเครื่องมือทางการเงิน โดยใช้แนวคิดของผลขาดทุนด้านเครดิตที่คาดว่าจะเกิดขึ้น และหลักการเกี่ยวกับการบัญชีป้องกันความเสี่ยง รวมถึงการแสดงรายการและการเปิดเผยข้อมูลเครื่องมือทางการเงิน

#### การจัดประเภทรายการและการวัดมูลค่า

- การจัดประเภทรายการและการวัดมูลค่าสินทรัพย์ทางการเงินประเภทตราสารหนี้แบ่งออกเป็น 3 ประเภท ได้แก่ ราคาทุนตัดจำหน่าย มูลค่ายุติธรรมผ่านกำไรหรือขาดทุน และมูลค่ายุติธรรมผ่านกำไรขาดทุนเบ็ดเสร็จอื่น โดยขึ้นอยู่กับ โมเดลธุรกิจของกลุ่มบริษัทในการจัดการสินทรัพย์ทางการเงินและลักษณะของกระแสเงินสดตามสัญญาของสินทรัพย์ทางการเงินนั้น
- การวัดมูลค่าสินทรัพย์ทางการเงินประเภทตราสารทุนต้องวัดมูลค่าด้วยมูลค่ายุติธรรมผ่านกำไรหรือขาดทุน โดยกลุ่มบริษัทสามารถเลือกรับรู้สินทรัพย์ทางการเงินประเภทตราสารทุนด้วยมูลค่ายุติธรรมผ่านกำไรขาดทุนเบ็ดเสร็จอื่น โดยไม่สามารถโอนไปเป็นกำไรหรือขาดทุนในภายหลัง
- หนี้สินทางการเงินจัดประเภทรายการและวัดมูลค่าด้วยวิธีราคาทุนตัดจำหน่าย
- ตราสารอนุพันธ์จัดประเภทและวัดมูลค่าด้วยวิธีมูลค่ายุติธรรมผ่านกำไรหรือขาดทุนยกเว้นสัญญาอนุพันธ์ที่ใช้สำหรับการป้องกันความเสี่ยง

#### ข้อกำหนดการค้ำประกัน

การบัญชีสำหรับผลขาดทุนด้านเครดิตที่คาดว่าจะเกิดขึ้นต่อสินทรัพย์ทางการเงินที่วัดมูลค่าด้วยวิธีราคาทุนตัดจำหน่าย หรือสินทรัพย์ทางการเงินประเภทตราสารหนี้ที่วัดมูลค่าด้วยวิธีมูลค่ายุติธรรมผ่านกำไรขาดทุนเบ็ดเสร็จอื่น และสินทรัพย์ที่เกิดจากภาระผูกพันวงเงินสินเชื่อและสัญญาค้ำประกันทางการเงิน โดยไม่จำเป็นต้องรอให้เกิดเหตุการณ์ด้านเครดิตเกิดขึ้นก่อน กลุ่มบริษัทใช้วิธีทั่วไป (General approach) ในการพิจารณาค่าเผื่อผลขาดทุนจากการค้ำประกัน โดยมีข้อยกเว้นสำหรับลูกหนี้การค้า ซึ่งกลุ่มบริษัทใช้วิธีการอย่างง่าย (Simplified approach) ในการพิจารณาค่าเผื่อผลขาดทุนจากการค้ำประกัน


### 3.2 มาตรฐานการรายงานทางการเงิน ฉบับที่ 16 เรื่อง สัญญาเช่า

มาตรฐานการรายงานทางการเงิน ฉบับที่ 16 ใช้แทนมาตรฐานการบัญชี ฉบับที่ 17 เรื่อง สัญญาเช่า และการตีความมาตรฐานบัญชีที่เกี่ยวข้อง มาตรฐานฉบับนี้ได้กำหนดหลักการของการรับรู้รายการ การวัดมูลค่า การแสดงรายการ และการเปิดเผยข้อมูลของสัญญาเช่า และกำหนดให้ผู้เช่ารับรู้สินทรัพย์และหนี้สินสำหรับสัญญาเช่าทุกรายการที่มีระยะเวลาในการเช่ามากกว่า 12 เดือน เว้นแต่สินทรัพย์อ้างอิงนั้นไม่มีมูลค่าต่ำ

กรณีที่กลุ่มบริษัทเป็นผู้เช่า กลุ่มบริษัทรับรู้สิทธิการใช้สินทรัพย์และหนี้สินตามสัญญาเช่า ณ วันที่สัญญาเช่าเริ่มมีผล จำนวนเงินที่ต้องจ่ายตามสัญญาจะเป็นส่วนระหว่างหนี้สินและค่าใช้จ่ายทางการเงิน ซึ่งดอกเบี้ยจ่ายจะบันทึกในงบกำไรขาดทุนตลอดอายุสัญญาเช่าเพื่อให้อัตราดอกเบี้ยแต่ละงวดเป็นอัตราคงที่สำหรับยอดคงเหลือของหนี้สินที่เหลืออยู่ สิทธิการใช้สินทรัพย์วัดมูลค่าโดยใช้ราคาทุน ซึ่งเป็นมูลค่าปัจจุบันของจำนวนเงินที่ต้องจ่ายชำระตามสัญญาเช่า สิทธิการใช้สินทรัพย์จะตัดค่าเสื่อมราคาตลอดอายุการใช้งานของสินทรัพย์หรืออายุของสัญญาเช่า แล้วแต่ระยะเวลาใดจะน้อยกว่า

หนี้สินตามสัญญาเช่าวัดมูลค่าด้วยมูลค่าปัจจุบันของจำนวนเงินที่ต้องจ่ายตามสัญญาเช่าซึ่งคิดลดด้วยอัตราดอกเบี้ยตามนัยของหนี้สินสัญญาเช่าหากอัตรานั้นสามารถกำหนดได้ แต่หากอัตรานั้นไม่สามารถกำหนดไว้ กลุ่มบริษัทจะใช้อัตราดอกเบี้ยเงินกู้ยืมส่วนเพิ่มของกลุ่มบริษัท

sr /



จำนวนเงินที่ต้องจ่ายตามสัญญาเช่าที่มีอายุสัญญาระยะสั้นหรือสัญญาซึ่งสินทรัพย์อ้างอิงมีมูลค่าต่ำ (low-value assets) จะรับรู้เป็นค่าใช้จ่ายในงบกำไรขาดทุน โดยใช้วิธีเส้นตรงตลอดอายุสัญญาเช่านั้น

### 3.3 แนวปฏิบัติทางการบัญชี เรื่อง มาตรการผ่อนปรนชั่วคราวสำหรับทางเลือกเพิ่มเติมทางบัญชีเพื่อรองรับผลกระทบจากสถานการณ์การแพร่ระบาดของโรคติดเชื้อไวรัสโคโรนา 2019 (COVID-19)

สภาวิชาชีพบัญชีได้ประกาศใช้แนวปฏิบัติทางการบัญชี เรื่อง มาตรการผ่อนปรนชั่วคราวสำหรับทางเลือกเพิ่มเติมทางบัญชีเพื่อรองรับผลกระทบจากสถานการณ์การแพร่ระบาดของโรคติดเชื้อไวรัสโคโรนา 2019 (COVID-19)

แนวปฏิบัติทางการบัญชีดังกล่าวได้ประกาศลงในราชกิจจานุเบกษาเมื่อวันที่ 22 เมษายน พ.ศ. 2563 และมีผลบังคับใช้สำหรับการจัดทำงบการเงินที่ได้รับผลกระทบจากสถานการณ์ COVID-19 ที่มีรอบระยะเวลารายงานสิ้นสุดภายในช่วงเวลาระหว่างวันที่ 1 มกราคม พ.ศ. 2563 ถึงวันที่ 31 ธันวาคม พ.ศ. 2563

กลุ่มบริษัทเลือกใช้มาตรการผ่อนปรนชั่วคราวสำหรับทางเลือกเพิ่มเติมทางบัญชีดังต่อไปนี้


- เลือกที่จะไม่ต้องนำข้อมูลที่มีการคาดการณ์ไปในอนาคต (Forward-looking information) มาใช้ในการวัดมูลค่าของผลขาดทุนด้านเครดิตที่คาดว่าจะเกิดขึ้น
- เลือกที่จะไม่นำสถานการณ์ COVID-19 มาถือเป็นข้อบ่งชี้ของการด้อยค่า ตามมาตรฐานการบัญชี ฉบับที่ 36 เรื่อง การด้อยค่าของสินทรัพย์

### 3.4 ผลกระทบต่องบการเงิน

กลุ่มบริษัทได้นำมาตรฐานการรายงานทางการเงินทั้งสองกลุ่มดังกล่าวมาถือปฏิบัติตั้งแต่วันที่ 1 มกราคม พ.ศ. 2563 โดยใช้วิธีรับรู้ผลกระทบสะสมจากการปรับใช้มาตรฐานการรายงานทางการเงินดังกล่าวเป็นรายการปรับปรุงกับกำไรสะสมต้นงวด (Modified retrospective) และไม่ปรับปรุงข้อมูลเปรียบเทียบ ดังนั้น การจัดประเภทรายการใหม่และรายการปรับปรุงที่เกิดจากการเปลี่ยนแปลงนโยบายการบัญชีจะรับรู้ในงบแสดงฐานะการเงิน ณ วันที่ 1 มกราคม พ.ศ. 2563

ผลกระทบของการนำมาตรฐานการรายงานทางการเงินใหม่มาใช้เป็นครั้งแรกที่มีต้องบแสดงฐานะการเงินรวมและงบแสดงฐานะการเงินเฉพาะกิจการ ณ วันที่ 1 มกราคม พ.ศ. 2563 เป็นดังนี้

	หน่วย: พันบาท		
	งบการเงินรวม (ยังไม่ได้ตรวจสอบ)		
	มาตรฐาน	การรายงาน	
งบแสดงฐานะการเงิน	31 ธันวาคม	ทางการเงิน	1 มกราคม
สินทรัพย์ไม่หมุนเวียน	พ.ศ. 2562	ฉบับที่ 16	พ.ศ. 2563
ที่ดิน อาคาร และอุปกรณ์ - สุทธิ	2,071,651	(57,891)	2,013,760
สิทธิการใช้สินทรัพย์ - สุทธิ	-	60,660	60,660





	หน่วย: พันบาท		
	งบการเงินรวม (ยังไม่ได้ตรวจสอบ)		
	มาตรฐาน		
	การรายงาน		
31 ธันวาคม	ทางการเงิน	1 มกราคม	
พ.ศ. 2562	ฉบับที่ 16	พ.ศ. 2563	
งบแสดงฐานะการเงิน			
หนี้สินหมุนเวียน			
ส่วนของหนี้สินตามสัญญาเช่าที่ถึงกำหนด			
ชำระภายในหนึ่งปี - สุทธิ	23,675	1,066	24,741
หนี้สินไม่หมุนเวียน			
หนี้สินตามสัญญาเช่า - สุทธิ	11,551	1,702	13,253

	หน่วย: พันบาท		
	งบการเงินเฉพาะกิจการ (ยังไม่ได้ตรวจสอบ)		
	มาตรฐาน		
	การรายงาน		
31 ธันวาคม	ทางการเงิน	1 มกราคม	
พ.ศ. 2562	ฉบับที่ 16	พ.ศ. 2563	
งบแสดงฐานะการเงิน			
สินทรัพย์ไม่หมุนเวียน			
ที่ดิน อาคาร และอุปกรณ์ - สุทธิ	1,034,153	(114)	1,034,039
สิทธิการใช้สินทรัพย์ - สุทธิ	-	6,663	6,663
หนี้สินหมุนเวียน			
ส่วนของหนี้สินตามสัญญาเช่าที่ถึงกำหนด			
ชำระภายในหนึ่งปี - สุทธิ	42	1,002	1,044
หนี้สินไม่หมุนเวียน			
หนี้สินตามสัญญาเช่า - สุทธิ	2	5,548	5,550



*(Handwritten signature)*

## เครื่องมือทางการเงิน

### การจัดประเภทและการวัดมูลค่า

ณ วันที่ 1 มกราคม พ.ศ. 2563 (วันที่ถือปฏิบัติครั้งแรก) ผู้บริหารของกลุ่มบริษัทได้ประเมิน โมเดลธุรกิจที่ใช้จัดการสินทรัพย์และหนี้สินทางการเงินของกลุ่มบริษัท และจัดประเภทรายการสินทรัพย์และหนี้สินทางการเงิน โดยวิธีราคาทุนคงจำหน่าย

### การด้อยค่าของสินทรัพย์ทางการเงิน

กลุ่มบริษัทมีรายการลูกหนี้การค้าที่ต้องมีการพิจารณาผลขาดทุนด้านเครดิตที่คาดว่าจะเกิดขึ้น บริษัทมีรายการลูกหนี้การค้าและเงินให้กู้ยืมระยะยาวกิจการที่เกี่ยวข้องกันที่ต้องมีการพิจารณาผลขาดทุนด้านเครดิตที่คาดว่าจะเกิดขึ้น

### ลูกหนี้การค้า


กลุ่มบริษัทได้ปฏิบัติตามวิธีอย่างง่าย (Simplified approach) ในการวัดมูลค่าของผลขาดทุนด้านเครดิตที่คาดว่าจะเกิดขึ้นตลอดอายุสำหรับลูกหนี้การค้าทั้งหมด

ในการวัดมูลค่าผลขาดทุนด้านเครดิตที่คาดว่าจะเกิดขึ้น กลุ่มบริษัท มีการจัดกลุ่มลูกหนี้การค้าตามความเสี่ยงด้านเครดิตที่มีลักษณะร่วมกันและระยะเวลาเกินกำหนดชำระ อัตราขาดทุนด้านเครดิตที่คาดว่าจะเกิดขึ้นพิจารณาจากลักษณะการจ่ายชำระเงินในอดีต ข้อมูลผลขาดทุนด้านเครดิตจากประสบการณ์ในอดีต และเลือกที่จะไม่นำปัจจัยในอนาคตที่จะมีผลกระทบต่ออัตราขาดทุนด้านเครดิตที่คาดว่าจะเกิดขึ้นมาพิจารณาตามแนวปฏิบัติทางการบัญชี เรื่อง มาตรการผ่อนปรนชั่วคราวสำหรับทางเลือกเพิ่มเติมทางบัญชีเพื่อรองรับผลกระทบจากสถานการณ์การแพร่ระบาดของโรคติดเชื้อไวรัสโคโรนา 2019 (COVID-19) ทั้งนี้ค่าเผื่อผลขาดทุนลูกหนี้การค้า ณ วันที่ 1 มกราคม พ.ศ. 2563 ตามวิธีอย่างง่าย (Simplified approach) ไม่มีผลแตกต่างอย่างเป็นสาระสำคัญจากที่แสดงไว้ในงบการเงิน ณ วันที่ 31 ธันวาคม พ.ศ. 2562

### สัญญาเช่า

ในการนำมาตรฐานการรายงานทางการเงิน ฉบับที่ 16 มาใช้เป็นครั้งแรก กลุ่มบริษัท รับรู้หนี้สินตามสัญญาเช่าสำหรับสัญญาเช่าที่เคยจัดประเภทเป็นสัญญาเช่าดำเนินงานภายใต้มาตรฐานการบัญชีฉบับที่ 17 เรื่อง สัญญาเช่า เป็นสิทธิการใช้สินทรัพย์โดยมีมูลค่าเท่ากับหนี้สินตามสัญญาเช่า หนี้สินตามสัญญาเช่าดังกล่าววัดมูลค่าด้วยมูลค่าปัจจุบันของจำนวนเงินที่ต้องจ่ายชำระตามสัญญาเช่าที่ยังไม่ได้จ่ายชำระ คัดลดด้วยอัตราดอกเบี้ยตามนัยของกลุ่มบริษัท อัตราดอกเบี้ยตามนัยดังกล่าวของกลุ่มบริษัทที่นำมาคำนวณหนี้สินตามสัญญาเช่า ณ วันที่ 1 มกราคม พ.ศ. 2563 คือ ร้อยละ 2.28 และ ร้อยละ 2.55


๕๕



สำหรับสัญญาเช่าที่เคยจัดประเภทเป็นสัญญาเช่าการเงินตามมาตรฐานการบัญชี ฉบับที่ 17 กลุ่มบริษัทรับรู้มูลค่าตามบัญชีของสินทรัพย์และหนี้สินตามสัญญาเช่าดังกล่าวก่อนวันนำมามาตรฐานการรายงานทางการเงินฉบับที่ 16 มาถือปฏิบัติเป็นมูลค่าตามบัญชีของสิทธิการใช้สินทรัพย์และหนี้สินตามสัญญาเช่า ณ วันที่นำมาปฏิบัติใช้ครั้งแรก

	หน่วย: พันบาท	
	งบการเงินรวม	งบการเงินเฉพาะกิจการ
จำนวนเงินที่ต้องจ่ายชำระตามสัญญาเช่าที่ยังไม่ได้จ่ายชำระ	2,858	7,294
หัก ดอกเบี้ยจ่ายรอดัดบัญชี	(90)	(744)
หนี้สินตามสัญญาเช่าเพิ่มขึ้นจากการนำมามาตรฐาน		
การรายงานทางการเงินฉบับที่ 16 มาปฏิบัติใช้	2,768	6,550
หนี้สินสัญญาเช่าการเงิน ณ วันที่ 31 ธันวาคม พ.ศ 2562	35,226	44
หนี้สินตามสัญญาเช่า ณ วันที่ 1 มกราคม พ.ศ 2563		
(ยังไม่ได้ตรวจสอบ)	37,994	6,594
ประกอบด้วย		
หนี้สินสัญญาเช่าหมุนเวียน	24,741	1,044
หนี้สินสัญญาเช่าไม่หมุนเวียน	13,253	5,550
	37,994	6,594

๕๑๕




*(Handwritten signature)*

4. รายการบัญชีกับบุคคลหรือกิจการที่เกี่ยวข้องกัน

บุคคลหรือกิจการที่เกี่ยวข้องกัน ได้แก่บุคคลหรือกิจการต่างๆ ที่มีความเกี่ยวข้องกับกลุ่มบริษัทและบริษัท โดยการเป็นผู้ถือหุ้นหรือมีผู้ถือหุ้นร่วมกันหรือมีกรรมกรร่วมกัน รายการที่มีขึ้นกับบุคคลหรือกิจการที่เกี่ยวข้องกัน ได้กำหนดขึ้น โดยใช้ราคาตลาดหรือในราคาที่ตกลงกันตามสัญญาหากไม่มีราคาตลาดรองรับ

4.1 รายการบัญชีที่มีสาระสำคัญระหว่างบริษัทกับบริษัทที่เกี่ยวข้องกันและกรรมการบริษัทสำหรับงวดสามเดือนสิ้นสุดวันที่ 30 มิถุนายน พ.ศ. 2563 และ พ.ศ. 2562 มีดังนี้

	หน่วย: ล้านบาท				นโยบายการกำหนดราคา
	งบการเงินรวม		งบการเงินเฉพาะกิจการ		
	2563	2562	2563	2562	
<b>รายการธุรกิจกับบริษัทย่อย</b>					
ซื้อสินค้าและบริการจ่าย	-	-	7	22	ต้นทุนบวกกำไรส่วนเพิ่ม
ซื้อสินทรัพย์ถาวร	-	-	2	13	ตามที่ตกลงร่วมกัน
ขายสินค้า	-	-	20	84	ต้นทุนบวกกำไรส่วนเพิ่ม
ค่าเช่าที่ดินและอาคารจ่าย	-	-	-	1	ตามสัญญาที่ทำร่วมกัน
รายได้ค่าบริการและรับจ้างอื่น	-	-	1	2	ตามที่ตกลงร่วมกัน
รายได้ค่าเช่าที่ดินและรายได้ค่าเช่าสำนักงาน	-	-	-	1	ตามสัญญาที่ทำร่วมกัน
รายได้ค่าบริการจัดการ	-	-	2	1	ตามที่ตกลงร่วมกัน
รายได้ค่าสาธารณูปโภค ค่าบริการรถรับส่งพนักงาน	-	-	-	1	ต้นทุนบวกกำไรส่วนเพิ่ม
ดอกเบี้ยรับ	-	-	1	-	ร้อยละ 1.05 ต่อปี
รายได้เงินปันผล	-	-	94	173	ตามที่ประกาศจ่าย
<b>รายการธุรกิจกับบริษัทร่วม</b>					
ขายสินค้า	14	45	14	45	ต้นทุนบวกกำไรส่วนเพิ่ม
ค่าเช่าที่ดินและอาคารจ่าย	-	1	-	1	ตามสัญญาที่ทำร่วมกัน
รายได้ค่าบริการและรับจ้างอื่น	-	2	-	2	ตามที่ตกลงร่วมกัน
รายได้ค่าบริการจัดการ	1	1	1	1	ตามที่ตกลงร่วมกัน
เงินปันผลรับ	-	-	3	18	ตามที่ประกาศจ่าย
<b>รายการธุรกิจกับบริษัทที่เกี่ยวข้องกัน</b>					
ซื้อสินค้าและบริการจ่าย	1	7	-	7	ต้นทุนบวกกำไรส่วนเพิ่ม
ค่าสิทธิการใช้สินทรัพย์	-	-	-	-	ตามสัญญาที่ทำร่วมกัน
ค่าซ่อมและบริการหลังการขาย	-	1	-	1	ต้นทุนบวกกำไรส่วนเพิ่ม
ค่าเช่ารถยนต์จ่าย	-	3	-	-	ตามสัญญาที่ทำร่วมกัน
ค่าเช่าที่ดิน	1	-	-	-	ตามสัญญาที่ทำร่วมกัน
รายได้ค่าเช่าที่ดินและรายได้ค่าเช่าสำนักงาน	1	2	-	-	ตามสัญญาที่ทำร่วมกัน
รายได้ค่าสาธารณูปโภค	-	1	-	-	ต้นทุนบวกกำไรส่วนเพิ่ม
รายได้จากการบริการ	4	3	-	-	ตามที่ตกลงร่วมกัน
ดอกเบี้ยรับ	1	-	-	-	ร้อยละ 2.68 ต่อปี




๕๕๕

4.2 รายการบัญชีที่มีสาระสำคัญระหว่างบริษัทกับบริษัทที่เกี่ยวข้องกันและกรรมการบริษัทสำหรับงวดหกเดือนสิ้นสุดวันที่ 30 มิถุนายน พ.ศ. 2563 และ พ.ศ. 2562 มีดังนี้

	หน่วย: ล้านบาท				นโยบายการกำหนดราคา
	งบการเงินรวม		งบการเงินเฉพาะกิจการ		
	2563	2562	2563	2562	
<b>รายการธุรกิจกับบริษัทย่อย</b>					
ซื้อสินค้าและค่าบริการจ่าย	-	-	39	53	ต้นทุนบวกกำไรส่วนเพิ่ม
ค่าขนส่ง	-	-	-	1	ต้นทุนบวกกำไรส่วนเพิ่ม
ค่าสิทธิการใช้สินทรัพย์	-	-	5	-	ตามสัญญาที่ทำร่วมกัน
ซื้อสินทรัพย์ถาวร	-	-	4	13	ตามที่ตกลงร่วมกัน
ค่าซ่อมและบริการหลังการขาย	-	-	-	1	ต้นทุนบวกกำไรส่วนเพิ่ม
ขายสินค้า	-	-	47	139	ต้นทุนบวกกำไรส่วนเพิ่ม
ค่าเช่าที่ดินและอาคารจ่าย	-	-	-	1	ตามสัญญาที่ทำร่วมกัน
รายได้ค่าบริการและรับจ้างอื่น	-	-	2	2	ตามที่ตกลงร่วมกัน
รายได้ค่าเช่าที่ดินและรายได้ค่าเช่า	-	-	-	-	-
สำนักงาน	-	-	1	1	ตามสัญญาที่ทำร่วมกัน
รายได้ค่าบริการจัดการ	-	-	4	3	ตามที่ตกลงร่วมกัน
รายได้ ค่าสาธารณูปโภค ค่าบริการรถ	-	-	-	-	-
รับส่ง	-	-	-	2	ต้นทุนบวกกำไรส่วนเพิ่ม
พนักงานและการขายวัสดุสิ้นเปลือง	-	-	-	-	-
ดอกเบี้ยรับ	-	-	1	1	ร้อยละ 1.05 ต่อปี
รายได้เงินปันผล	-	-	94	173	ตามที่ประกาศจ่าย
<b>รายการธุรกิจกับบริษัทร่วม</b>					
ค่าเช่าที่ดินและอาคารจ่าย	1	1	1	1	ตามสัญญาที่ทำร่วมกัน
ขายสินค้า	50	95	50	95	ต้นทุนบวกกำไรส่วนเพิ่ม
รายได้ค่าบริการและรับจ้างอื่น	2	2	1	2	ตามที่ตกลงร่วมกัน
รายได้ค่าบริการจัดการ	1	2	1	2	ตามที่ตกลงร่วมกัน
รายได้เงินปันผล	-	-	3	18	ตามที่ประกาศจ่าย
<b>รายการธุรกิจกับบริษัทที่เกี่ยวข้องกัน</b>					
ซื้อสินค้าและค่าบริการจ่าย	1	20	2	18	ต้นทุนบวกกำไรส่วนเพิ่ม
ค่าเช่าและสาธารณูปโภค	2	3	-	-	ตามสัญญาที่ทำร่วมกัน
ขายสินค้า	-	1	-	-	ต้นทุนบวกกำไรส่วนเพิ่ม
รายได้ค่าบริการและรับจ้างอื่น	9	8	-	-	ตามที่ตกลงร่วมกัน
ค่าซ่อมและบริการหลังการขาย	1	2	1	2	ต้นทุนบวกกำไรส่วนเพิ่ม
ดอกเบี้ยรับ	1	1	-	1	ร้อยละ 2.68 ต่อปี
รายได้ค่าเช่าที่ดินและพื้นที่	3	3	-	-	ตามสัญญาที่ทำร่วมกัน
รายได้ค่าสาธารณูปโภค	-	1	-	-	ต้นทุนบวกกำไรส่วนเพิ่ม
ค่าสิทธิการใช้ทรัพย์สิน	3	-	1	-	ตามสัญญาที่ทำร่วมกัน

342



*(Handwritten signature)*

4.3. ค่าตอบแทนที่จ่ายให้ผู้บริหารสำคัญ


ค่าตอบแทนที่จ่ายให้ผู้บริหารสำคัญสำหรับงวดสามเดือนและหกเดือนสิ้นสุดวันที่ 30 มิถุนายน พ.ศ. 2563 และ พ.ศ. 2562 ประกอบด้วย

	หน่วย : พันบาท			
	สำหรับงวดสามเดือนสิ้นสุดวันที่ 30 มิถุนายน			
	งบการเงินรวม		งบการเงินเฉพาะกิจการ	
	2563	2562	2563	2562
ผลประโยชน์ระยะสั้น	8,887	10,474	4,660	6,778
ผลประโยชน์หลังออกจากงาน	111	73	46	29
รวมค่าตอบแทนที่จ่ายให้ผู้บริหารสำคัญ	8,998	10,547	4,706	6,807

	หน่วย : พันบาท			
	สำหรับงวดหกเดือนสิ้นสุดวันที่ 30 มิถุนายน			
	งบการเงินรวม		งบการเงินเฉพาะกิจการ	
	2563	2562	2563	2562
ผลประโยชน์ระยะสั้น	22,148	21,462	11,760	12,956
ผลประโยชน์หลังออกจากงาน	237	149	91	57
รวมค่าตอบแทนที่จ่ายให้ผู้บริหารสำคัญ	22,385	21,611	11,851	13,013

4.4 ยอดคงเหลือที่มีสาระสำคัญระหว่างบริษัทกับบริษัทที่เกี่ยวข้องกัน ณ วันที่ 30 มิถุนายน พ.ศ. 2563 และวันที่ 31 ธันวาคม พ.ศ. 2562 มีดังนี้

	หน่วย : พันบาท			
	งบการเงินรวม		งบการเงินเฉพาะกิจการ	
	30 มิถุนายน พ.ศ. 2563	31 ธันวาคม พ.ศ. 2562	30 มิถุนายน พ.ศ. 2563	31 ธันวาคม พ.ศ. 2562
<b>ลูกหนี้การค้ากิจการที่เกี่ยวข้องกัน</b>				
<b>บริษัทย่อย</b>				
บริษัท ไทย วิ.พี. ออโต้เซอร์วิส จำกัด	-	-	455	611
บริษัท ไทยรุ่ง ทูลส์ แอนด์ ไลน์ จำกัด	-	-	53	33
บริษัท ไทยอัลติเมทคาร์ จำกัด	-	-	18,043	138,069
	-	-	18,551	138,713




บริษัท ไทยฟงด์โกลบอลเซอร์วิส จำกัด (มหาชน)  
 THE FUND GLOBAL SERVICES PUBLIC COMPANY LIMITED

*(Handwritten signature)*

๖๖

หน่วย: พันบาท

	งบการเงินรวม		งบการเงินเฉพาะกิจการ	
	30 มิถุนายน	31 ธันวาคม	30 มิถุนายน	31 ธันวาคม
	พ.ศ. 2563	พ.ศ. 2562	พ.ศ. 2563	พ.ศ. 2562
<b>บริษัทรวม</b>				
บริษัท เคียววะ ไทยรุ่ง จำกัด	13,143	24,683	13,143	24,683
บริษัท เดลต้า ไทยรุ่ง จำกัด	347	445	214	391
บริษัท ไทยออดี คอนเวอชัน จำกัด	257	433	128	433
	13,747	25,561	13,485	25,507
<b>บริษัทที่เกี่ยวข้องกัน</b>				
บริษัท อีซูซุ ซัพพลายเออร์ จำกัด	4,718	5,956	-	-
บริษัท ไทย วี.พี. คอร์ปอเรชั่น จำกัด	30	-	-	-
บริษัท ไทยรุ่ง พาร์ตเนอร์ส กรุ๊ป จำกัด	-	6	-	6
	4,748	5,962	-	6
รวมลูกหนี้การค้ากิจการที่เกี่ยวข้องกัน	18,495	31,523	32,036	164,226
<b>ลูกหนี้หมุนเวียนอื่นกิจการที่เกี่ยวข้องกัน</b>				
<b>บริษัทย่อย</b>				
บริษัท ไทย วี.พี. ออดีเซอร์วิส จำกัด	-	-	3	93
บริษัท ไทยรุ่ง ทูลส์ แอนด์ ไลต์ จำกัด	-	-	192	221
บริษัท ไทยออดี เพรสพาร์ท จำกัด	-	-	-	598
บริษัท ทีทีอาร์ ไทยรุ่ง จำกัด	-	-	36	159
	-	-	231	1,071
<b>บริษัทรวม</b>				
บริษัท เดลต้า ไทยรุ่ง จำกัด	198	198	198	198
บริษัท เคียววะ ไทยรุ่ง จำกัด	120	125	120	125
บริษัท ไทยออดี คอนเวอชัน จำกัด	3,087	-	3,087	-
	3,405	323	3,405	323
<b>บริษัทที่เกี่ยวข้องกัน</b>				
บริษัท ไทย วี.พี. คอร์ปอเรชั่น จำกัด	217	155	12	-
บริษัท เลกซ์ ออดี ซิตี จำกัด	2,226	1,980	-	-
บริษัท บิซริชอร์ส จำกัด	54	92	-	-
	2,497	2,227	12	-
รวมลูกหนี้หมุนเวียนอื่นกิจการที่เกี่ยวข้องกัน	5,902	2,550	3,648	1,394




๘๑๕

หน่วย: พันบาท

	งบการเงินรวม		งบการเงินเฉพาะกิจการ	
	30 มิถุนายน พ.ศ. 2563	31 ธันวาคม พ.ศ. 2562	30 มิถุนายน พ.ศ. 2563	31 ธันวาคม พ.ศ. 2562
<b>เงินให้กู้ยืมระยะสั้นแก่กิจการที่เกี่ยวข้องกัน</b>				
<b>บริษัทย่อย</b>				
บริษัท ไทย วิ.พี. ออโต้เซอร์วิส จำกัด	-	-	129,000	94,000
บริษัท ไทยรุ่ง ทูลส์ แอนด์ โคส จำกัด	-	-	135,000	138,000
บริษัท ทีทีอาร์ ไทยรุ่ง จำกัด	-	-	5,000	-
	-	-	269,000	232,000
<b>บริษัทที่เกี่ยวข้องกัน</b>				
บริษัท บิซมอเตอร์ จำกัด	30,000	30,000	-	-
บริษัท ไทย วิ.พี. คอร์ปอเรชั่น จำกัด	60,000	30,000	10,000	-
รวมเงินให้กู้ยืมระยะสั้นแก่กิจการที่เกี่ยวข้องกัน	90,000	60,000	279,000	232,000
<b>เจ้าหนี้การค้ากิจการที่เกี่ยวข้องกัน</b>				
<b>บริษัทย่อย</b>				
บริษัท ไทย วิ.พี. ออโต้เซอร์วิส จำกัด	-	-	3	29
บริษัท ไทยรุ่ง ทูลส์ แอนด์ โคส จำกัด	-	-	11,325	14,021
บริษัท ไทยออโต้เพรสพาร์ท จำกัด	-	-	5,824	16,370
	-	-	17,152	30,420
<b>บริษัทร่วม</b>				
บริษัท เกลต้า ไทยรุ่ง จำกัด	36	20	-	-
	36	20	-	-
<b>บริษัทที่เกี่ยวข้องกัน</b>				
บริษัท อีซูซุ ซัยเจอร์วิญจิมอเตอร์ส จำกัด	86	109	-	-
บริษัท วิ.พี. ออโต้ เอ็นเตอร์ไพรส์ จำกัด	137	137	-	-
บริษัท บิซริชอร์ส จำกัด	16	15	-	-
	239	261	-	-
รวมเจ้าหนี้การค้ากิจการที่เกี่ยวข้องกัน	275	281	17,152	30,420

vll




*(Handwritten signature)*



## หน่วย: พันบาท

	งบการเงินรวม		งบการเงินเฉพาะกิจการ	
	30 มิถุนายน พ.ศ. 2563	31 ธันวาคม พ.ศ. 2562	30 มิถุนายน พ.ศ. 2563	31 ธันวาคม พ.ศ. 2562
<b>เจ้าหนี้หมุนเวียนอื่นกิจการที่เกี่ยวข้องกัน</b>				
<b>บริษัทย่อย</b>				
บริษัท ไทยรุ่ง ทูลส์ แอนด์ ไคส์ จำกัด	-	-	103	103
บริษัท ไทยอัลติเมทคาร์ จำกัด	-	-	120	368
บริษัท ไทย วี.พี. ออโตเซอร์วิส จำกัด	-	-	59	17
บริษัท ทีทีอาร์ ไทยรุ่ง จำกัด	-	-	-	60
	-	-	282	548
<b>บริษัทร่วม</b>				
บริษัท เสียวะ ไทยรุ่ง จำกัด	310	1,636	310	1,636
	310	1,636	310	1,636
<b>บริษัทที่เกี่ยวข้องกัน</b>				
บริษัท อีซูซุ ซัยเจริญกิจมอเตอร์ส จำกัด	201	297	201	250
บริษัท ไทย วี.พี. คอร์ปอเรชั่น จำกัด	583	704	92	60
บริษัท วี.พี. แคปปิตอล แอสเซ็ทส์ จำกัด	3	3	3	3
บริษัท บิซริชอร์ส จำกัด	156	57	156	35
บริษัท วี.พี.เค. ออโต้ จำกัด	5	5	-	-
บริษัท เลกซ์ ออโต้ ซิตี จำกัด	21	-	21	-
	969	1,066	473	348
รวมเจ้าหนี้หมุนเวียนอื่นกิจการที่เกี่ยวข้องกัน	1,279	2,702	1,065	2,532
<b>ต้นทุนงานค้างจ่ายกิจการที่เกี่ยวข้องกัน</b>				
<b>บริษัทย่อย</b>				
บริษัท ไทยอโต้ เพรสพาร์ท จำกัด	-	-	283	283
บริษัท ไทยรุ่ง ทูลส์ แอนด์ ไคส์ จำกัด	-	-	26,807	44,321
รวมต้นทุนงานค้างจ่ายกิจการที่เกี่ยวข้องกัน	-	-	27,090	44,604

๘๘๙




4.5 ในระหว่างงวดหกเดือนสิ้นสุดวันที่ 30 มิถุนายน พ.ศ. 2563 เงินให้กู้ยืมระยะสั้นแก่กิจการที่เกี่ยวข้องกัน มีการเคลื่อนไหวดังต่อไปนี้

	หน่วย: ล้านบาท			30 มิถุนายน พ.ศ. 2563	อัตราดอกเบี้ย
	1 มกราคม พ.ศ. 2563	ระหว่างปี			
		เพิ่มขึ้น	ลดลง		
<b>เงินให้กู้ยืมระยะสั้นแก่กิจการที่เกี่ยวข้องกัน</b>					
<b>งบการเงินรวม</b>					
<b>บริษัทที่เกี่ยวข้องกัน</b>					
บริษัท ไทย วี.พี.คอร์ปอเรชัน จำกัด	30	30	-	60	ร้อยละ 2.68 ต่อปี ครอบคลุมชำระเมื่อทางตาม
บริษัท บิซมอเดอร์ จำกัด	30	-	-	30	ร้อยละ 2.68 ต่อปี ครอบคลุมชำระเมื่อทางตาม
<b>งบการเงินเฉพาะกิจการ</b>					
<b>บริษัทย่อย</b>					
บริษัท ไทยรุ่ง ทูลส์ แอนด์ ไซส์ จำกัด	138	19	(22)	135	ร้อยละ 1.05 ต่อปี ครอบคลุมชำระภายในเดือนกรกฎาคม สิงหาคม และกันยายน พ.ศ. 2563
บริษัท ไทย วี.พี. ออโต้เซอร์วิส จำกัด	94	35	-	129	ร้อยละ 1.05 ต่อปี ครอบคลุมชำระภายในเดือนสิงหาคม และกันยายน พ.ศ. 2563
บริษัท ทีทีอาร์ ไทยรุ่ง จำกัด	-	5	-	5	ร้อยละ 1.05 ต่อปี ครอบคลุมชำระภายในเดือนตุลาคม พ.ศ. 2563
<b>บริษัทที่เกี่ยวข้องกัน</b>					
บริษัท ไทย วี.พี.คอร์ปอเรชัน จำกัด	-	10	-	10	ร้อยละ 2.68 ต่อปี ครอบคลุมชำระเมื่อทางตาม

ณ วันที่ 30 มิถุนายน พ.ศ. 2563 กลุ่มบริษัทมีเงินให้กู้ยืมระยะสั้นแก่กิจการที่เกี่ยวข้องกัน เป็นตัวสัญญาใช้เงินจำนวน 90 ล้านบาท เงินให้กู้ยืมระยะสั้นดังกล่าวค้ำประกัน โดยกรรมการของบริษัทที่ทำการกู้ยืม บริษัทและบริษัทที่มีความเกี่ยวข้องกันดังกล่าวมีความสัมพันธ์กัน โดยมีผู้ถือหุ้นและกรรมการร่วมกัน

๕๕๕



*(Handwritten signature)*

4.6 ในระหว่างงวดหกเดือนสิ้นสุดวันที่ 30 มิถุนายน พ.ศ. 2563 เงินกู้ยืมระยะสั้นจากกิจการที่เกี่ยวข้องกัน มีการเคลื่อนไหวดังต่อไปนี้

	หน่วย: ล้านบาท			อัตราดอกเบี้ย	
	1 มกราคม	ระหว่างปี			30 มิถุนายน
	พ.ศ. 2563	เพิ่มขึ้น	ลดลง		พ.ศ. 2563
<b>เงินกู้ยืมระยะสั้นจากกิจการที่เกี่ยวข้องกัน</b>					
<b>งบการเงินเฉพาะกิจการ</b>					
<b>บริษัทย่อย</b>					
บริษัท ไทยออดี เพรสพาร์ท จำกัด	10	180	(190)	ร้อยละ 1.05 ต่อปี ครอบคลุมชำระภายในเดือนเมษายน พฤษภาคม และ มิถุนายน พ.ศ. 2563	
บริษัท ทีทีอาร์ ไทยรุ่ง จำกัด	15	-	(15)	ร้อยละ 1.05 ต่อปี ครอบคลุมชำระภายในเดือนพฤษภาคม และมิถุนายน พ.ศ. 2563	

4.7 วงเงินสินเชื่อกับธนาคารที่ใช้ร่วมกันกับกิจการที่เกี่ยวข้องกัน


ณ วันที่ 30 มิถุนายน พ.ศ. 2563 บริษัทและบริษัทย่อยและบริษัทร่วมหนึ่งแห่ง มีวงเงินสินเชื่อกับธนาคารในประเทศแห่งหนึ่งร่วมกัน ในวงเงิน 800 ล้านบาท

## 5. เงินสดและรายการเทียบเท่าเงินสด

เงินสดและรายการเทียบเท่าเงินสด ณ วันที่ 30 มิถุนายน พ.ศ. 2563 และ วันที่ 31 ธันวาคม พ.ศ. 2562 ประกอบด้วย

	หน่วย: พันบาท			
	งบการเงินรวม		งบการเงินเฉพาะกิจการ	
	30 มิถุนายน	31 ธันวาคม	30 มิถุนายน	31 ธันวาคม
	พ.ศ. 2563	พ.ศ. 2562	พ.ศ. 2563	พ.ศ. 2562
เงินสด ในมือ	201	199	80	80
เช็ครับในมือ	16	-	12	-
เงินฝากธนาคารกระแสรายวัน	2,285	2,281	699	697
เงินฝากธนาคารออมทรัพย์	169,269	217,710	68,903	80,099
รวม	171,771	220,190	69,694	80,876

Jrj



6. ลูกหนี้การค้าและลูกหนี้หมุนเวียนอื่น

ลูกหนี้การค้าและลูกหนี้หมุนเวียนอื่น ณ วันที่ 30 มิถุนายน พ.ศ. 2563 และ วันที่ 31 ธันวาคม พ.ศ. 2562 ประกอบด้วย


หน่วย: พันบาท

	งบการเงินรวม		งบการเงินเฉพาะกิจการ	
	30 มิถุนายน พ.ศ. 2563	31 ธันวาคม พ.ศ. 2562	30 มิถุนายน พ.ศ. 2563	31 ธันวาคม พ.ศ. 2562
ลูกหนี้การค้ากิจการที่ไม่เกี่ยวข้องกัน	167,748	407,191	93,567	140,216
ลูกหนี้การค้ากิจการที่เกี่ยวข้องกัน	18,495	31,523	32,036	164,226
รวมลูกหนี้การค้า	186,243	438,714	125,603	304,442
ลูกหนี้หมุนเวียนอื่น				
ลูกหนี้หมุนเวียนอื่นกิจการที่เกี่ยวข้องกัน	5,902	2,550	3,648	1,394
ภาษีซื้อรอเรียกคืน	2,101	2,521	400	831
ภาษีซื้อตั้งพัก	3,668	4,074	1,134	1,414
ค่าใช้จ่ายล่วงหน้า	7,306	9,397	4,815	6,553
อื่นๆ	8,276	2,858	4,224	1,809
รวมลูกหนี้หมุนเวียนอื่น	27,253	21,400	14,221	12,001
รวมลูกหนี้การค้าและลูกหนี้หมุนเวียนอื่น	213,496	460,114	139,824	316,443

ยอดคงเหลือลูกหนี้การค้า ณ วันที่ 30 มิถุนายน พ.ศ. 2563 และ วันที่ 31 ธันวาคม พ.ศ. 2562 แยกตามอายุหนี้ที่ถึงค้างนับจากวันที่ถึงกำหนดชำระได้ดังนี้

หน่วย: พันบาท

	งบการเงินรวม		งบการเงินเฉพาะกิจการ	
	30 มิถุนายน พ.ศ. 2563	31 ธันวาคม พ.ศ. 2562	30 มิถุนายน พ.ศ. 2563	31 ธันวาคม พ.ศ. 2562
ลูกหนี้การค้ากิจการที่ไม่เกี่ยวข้องกัน				
อายุหนี้ค้างชำระ				
ยังไม่ถึงกำหนดชำระ	121,006	219,818	65,335	122,293
ค้างชำระ				
ไม่เกิน 3 เดือน	42,528	186,784	24,158	17,334
3 - 6 เดือน	1,557	224	1,506	224
6 - 12 เดือน	2,633	365	2,568	365
มากกว่า 12 เดือน	24	-	-	-
รวมลูกหนี้การค้ากิจการที่ไม่เกี่ยวข้องกัน	167,748	407,191	93,567	140,216




๗๕

หน่วย: พันบาท

	งบการเงินรวม		งบการเงินเฉพาะกิจการ	
	30 มิถุนายน พ.ศ. 2563	31 ธันวาคม พ.ศ. 2562	30 มิถุนายน พ.ศ. 2563	31 ธันวาคม พ.ศ. 2562
<b>ลูกหนี้การค้ากิจการที่เกี่ยวข้องกัน</b>				
<b>อายุหนี้ค้างชำระ</b>				
ลูกหนี้การค้าบริษัทย่อย				
ยังไม่ถึงกำหนดชำระ	-	-	18,551	8,421
ค้างชำระ				
ไม่เกิน 3 เดือน	-	-	-	108,588
3 - 6 เดือน	-	-	-	21,704
รวมลูกหนี้การค้าบริษัทย่อย	-	-	18,551	138,713
<b>ลูกหนี้การค้าบริษัทร่วม</b>				
ยังไม่ถึงกำหนดชำระ	13,747	23,973	13,485	23,920
ค้างชำระ				
ไม่เกิน 3 เดือน	-	1,588	-	1,587
รวมลูกหนี้การค้าบริษัทร่วม	13,747	25,561	13,485	25,507
<b>ลูกหนี้การค้าบริษัทที่เกี่ยวข้องกัน</b>				
ยังไม่ถึงกำหนดชำระ	1,351	3,994	-	-
ค้างชำระ				
ไม่เกิน 3 เดือน	3,256	1,444	-	6
3 - 6 เดือน	141	524	-	-
รวมลูกหนี้การค้าบริษัทที่เกี่ยวข้องกัน	4,748	5,962	-	6
รวมลูกหนี้การค้ากิจการที่เกี่ยวข้องกัน	18,495	31,523	32,036	164,226

๓๔



บริษัท ไทยไฟแนนซ์แคปิตอล จำกัด (มหาชน)  
THAI PUBLIC FINANCE AND CAPITAL COMPANY LIMITED

*(Handwritten signature)*

7. สินทรัพย์ที่เกิดจากสัญญา

สินทรัพย์ที่เกิดจากสัญญา ณ วันที่ 30 มิถุนายน พ.ศ. 2563 และวันที่ 31 ธันวาคม พ.ศ. 2562 ประกอบด้วย

	หน่วย: พันบาท			
	งบการเงินรวม		งบการเงินเฉพาะกิจการ	
	30 มิถุนายน พ.ศ. 2563	31 ธันวาคม พ.ศ. 2562	30 มิถุนายน พ.ศ. 2563	31 ธันวาคม พ.ศ. 2562
สินทรัพย์ที่เกิดจากสัญญา				
จำนวนเงินทั้งสิ้นที่บริษัทมีสิทธิ				
เรียกร้องจากผู้ว่าจ้าง	38,606	65,251	21,196	43,868
หัก ค่าเพื่อหนี้สงสัยจะสูญ	-	-	-	-
รวมมูลค่าสินทรัพย์ที่เกิดจากสัญญา	38,606	65,251	21,196	43,868


ข้อมูลเพิ่มเติมเกี่ยวกับสัญญางานให้บริการที่เป็นงานที่อยู่ระหว่างทำในส่วนของสินทรัพย์ที่เกิดจากสัญญาที่มีอยู่ ณ วันที่ 30 มิถุนายน พ.ศ. 2563 และวันที่ 31 ธันวาคม พ.ศ. 2562 มีดังนี้

	หน่วย: พันบาท			
	งบการเงินรวม		งบการเงินเฉพาะกิจการ	
	30 มิถุนายน พ.ศ. 2563	31 ธันวาคม พ.ศ. 2562	30 มิถุนายน พ.ศ. 2563	31 ธันวาคม พ.ศ. 2562
จำนวนเงินของต้นทุนที่เกิดขึ้น				
บวกค่าไถ่ที่รับรู้จนถึงปัจจุบัน	157,719	466,977	94,242	423,446
หนี้สินที่เกิดจากสัญญา	1,588	1,238	599	1,220

8. สินค้าคงเหลือ-สุทธิ

สินค้าคงเหลือ ณ วันที่ 30 มิถุนายน พ.ศ. 2563 และ วันที่ 31 ธันวาคม พ.ศ. 2562 ประกอบด้วย

	หน่วย: พันบาท			
	งบการเงินรวม		งบการเงินเฉพาะกิจการ	
	30 มิถุนายน พ.ศ. 2563	31 ธันวาคม พ.ศ. 2562	30 มิถุนายน พ.ศ. 2563	31 ธันวาคม พ.ศ. 2562
สินค้าสำเร็จรูป	51,342	67,306	27,694	40,724
งานระหว่างทำ	126,749	126,761	105,578	91,437
วัตถุดิบ	168,851	157,128	78,782	71,322
สินค้าระหว่างทาง	746	739	746	739
รวม	347,688	351,934	212,800	204,222
หัก ค่าเพื่อมูลค่าที่ลดลงของสินค้า	(33,039)	(33,673)	(13,003)	(14,508)
สุทธิ	314,649	318,261	199,797	189,714



*(Handwritten signature)*


๓๕

9. เงินลงทุนในบริษัทร่วม

รายละเอียดของเงินลงทุนในบริษัทร่วมประกอบด้วย

ชื่อบริษัทร่วม	ประเภทกิจการ	สัดส่วนการถือหุ้นและสิทธิออกเสียงของกิจการ (ร้อยละ)		ทุนเรียกชำระแล้ว		งบการเงินรวม		งบการเงินเฉพาะกิจการ			
		30 มิถุนายน พ.ศ. 2563	31 ธันวาคม พ.ศ. 2562	30 มิถุนายน พ.ศ. 2563	31 ธันวาคม พ.ศ. 2562	วิธีส่วนได้เสีย	วิธีราคาทุน	30 มิถุนายน พ.ศ. 2563	31 ธันวาคม พ.ศ. 2562	30 มิถุนายน พ.ศ. 2563	31 ธันวาคม พ.ศ. 2562
บริษัท ไทย ออโต้ คอนเวอจันซ์ จำกัด	ผลิตชิ้นส่วนรถยนต์	20	20	74,500	74,500	177,642	187,495	14,900	14,900		
บริษัท เดลต้า ไทยรุ่ง จำกัด	ผลิตเบาะรถยนต์และอุปกรณ์เกี่ยวกับรถยนต์	30	30	300,000	300,000	273,408	284,999	90,000	90,000		
บริษัท เตียววาระ ไทยรุ่ง จำกัด	ผลิตจำหน่าย เครื่องจักรขนาดใหญ่มาก	49	49	20,000	20,000	11,772	10,075	9,800	9,800		
รวมเงินลงทุนในบริษัทร่วม	ประเภทร่วมลงทุนไทยทั้งสิ้นส่วน			394,500	394,500	462,822	482,569	114,700	114,700		

๖๖๕




บริษัท	หน่วย:พันบาท			
	งบการเงินรวม			
	ส่วนแบ่งกำไร (ขาดทุน) ในระหว่างงวดสามเดือนสิ้นสุด วันที่ 30 มิถุนายน พ.ศ.		ส่วนแบ่งกำไร (ขาดทุน) ในระหว่างงวดหกเดือนสิ้นสุด วันที่ 30 มิถุนายน พ.ศ.	
	2563	2562	2563	2562
บริษัท ไทย ออโต้ คอนเวอชั่น จำกัด	(3,499)	6,416	(6,766)	12,347
บริษัท เกลต้า ไทยรุ่ง จำกัด	(9,898)	5,543	(11,591)	12,208
บริษัท เคียววะ ไทยรุ่ง จำกัด	(89)	(98)	1,697	(549)
บริษัท ทีทีอาร์ ไทยรุ่ง จำกัด	-	(12,747)	-	(24,862)
รวม	(13,486)	(886)	(16,660)	(856)

ส่วนแบ่งกำไร(ขาดทุน)สุทธิจากเงินลงทุนในบริษัทร่วมสามแห่งและสี่แห่งซึ่งรวมอยู่ในงบกำไรขาดทุนรวมสำหรับงวดสามเดือนและหกเดือนสิ้นสุดวันที่ 30 มิถุนายน พ.ศ. 2563 และ พ.ศ. 2562 ตามลำดับ คำนวณจากงบการเงินซึ่งจัดทำโดยฝ่ายบริหารของบริษัทร่วมและยังไม่ได้สอบทานโดยผู้สอบบัญชีของบริษัทเหล่านั้น

บริษัท	หน่วย:พันบาท			
	งบการเงินเฉพาะกิจการ			
	เงินปันผลที่บริษัทรับ ระหว่างงวดสามเดือนสิ้นสุด วันที่ 30 มิถุนายน พ.ศ.		เงินปันผลที่บริษัทรับ ระหว่างงวดหกเดือนสิ้นสุด วันที่ 30 มิถุนายน พ.ศ.	
	2563	2562	2563	2562
บริษัท ไทย ออโต้ คอนเวอชั่น จำกัด	3,088	8,549	3,088	8,549
บริษัท เกลต้า ไทยรุ่ง จำกัด	-	9,000	-	9,000
รวม	3,088	17,549	3,088	17,549

๕๑๕



*(Handwritten signature)*




10. เงินลงทุนในบริษัทย่อย

เงินลงทุนในบริษัทย่อยตามที่แสดงอยู่ในการเงินเฉพาะกิจการมีรายละเอียดดังนี้

ชื่อบริษัทย่อย	ประเภทกิจการ	สัดส่วนการถือหุ้นและสิทธิการออกเสียงของกิจการ (ร้อยละ)		หน่วย: พันบาท	
		30 มิถุนายน พ.ศ. 2563	31 ธันวาคม พ.ศ. 2562	ทุนที่ชำระแล้ว	เงินลงทุนตามราคาทุน
		30 มิถุนายน พ.ศ. 2563	31 ธันวาคม พ.ศ. 2562	30 มิถุนายน พ.ศ. 2563	31 ธันวาคม พ.ศ. 2562
บริษัท ไทย วี.พี. ออโตเซอร์วิส จำกัด	จำหน่ายอะไหล่ อุปกรณ์ อะไหล่รถยนต์และศูนย์บริการรถยนต์	94	94	25,000	23,500
บริษัท ไทยรุ่ง ทูเดย์ แอนด์ โค้ส จำกัด	รับจ้างผลิตแม่พิมพ์	94	94	27,000	25,380
บริษัท ไทยออโต้เพรสพาร์ท จำกัด	ผลิตชิ้นส่วนตัวถังรถยนต์	91	91	400,000	364,000
บริษัท ทีทีอาร์ ไทยรุ่ง จำกัด	ต่อตัวถังและซ่อม ตกแต่ง ปรับปรุง เปลี่ยนแปลงตัวถัง ยานพาหนะทุกชนิด	99	99	1,087,000	616,838
รวมเงินลงทุนในบริษัทย่อย				1,539,000	1,029,718

บริษัทย่อยที่ถือหุ้นโดยบริษัท ไทย วี.พี.ออโต้ เซอร์วิส จำกัด

บริษัท ไทยออดีเคมทคาร์ จำกัด  
 99.53  
 25,000  
 24,882



ตามรายงานการประชุมสามัญผู้ถือหุ้นประจำปี พ.ศ. 2563 ของบริษัท ไทย วิ.พี.อ.โอโต้เซอร์วิส จำกัด เมื่อวันที่ 30 เมษายน พ.ศ. 2563 มีมติอนุมัติการจ่ายเงินปันผลจากกำไรสะสมแก่ผู้ถือหุ้นตามสัดส่วนถือหุ้นในอัตรา 160 บาทต่อหุ้น จำนวน 250,000 หุ้น รวมเป็นเงินทั้งสิ้น 40 ล้านบาท

ตามรายงานการประชุมสามัญผู้ถือหุ้นประจำปี พ.ศ. 2563 ของบริษัท ไทยรุ่ง ทูลส์ แอนด์ ใดส์ จำกัด เมื่อวันที่ 30 เมษายน พ.ศ. 2563 มีมติอนุมัติให้จ่ายเงินปันผลจากกำไรสะสมแก่ผู้ถือหุ้นตามสัดส่วนการถือหุ้นในอัตรา 50 บาทต่อหุ้น จำนวน 270,000 หุ้น รวมเป็นเงินทั้งสิ้น 13.5 ล้านบาท

ตามรายงานการประชุมสามัญผู้ถือหุ้นประจำปี พ.ศ. 2563 ของบริษัท ไทยอโต้เพรสพาร์ท จำกัด เมื่อวันที่ 30 เมษายน พ.ศ. 2563 มีมติอนุมัติให้จ่ายเงินปันผลจากกำไรสะสมแก่ผู้ถือหุ้นตามสัดส่วนการถือหุ้นในอัตรา 12 บาทต่อหุ้น จำนวน 4,000,000 หุ้น รวมเป็นเงินทั้งสิ้น 48 ล้านบาท

ตามรายงานการประชุมสามัญผู้ถือหุ้นประจำปี พ.ศ. 2563 ของบริษัท ไทยอัลติเมทคาร์ จำกัด เมื่อวันที่ 30 เมษายน พ.ศ. 2563 มีมติอนุมัติให้จ่ายเงินปันผลจากกำไรสะสมแก่ผู้ถือหุ้นตามสัดส่วนการถือหุ้นในอัตรา 1,600 บาทต่อหุ้น จำนวน 25,000 หุ้น รวมเป็นเงินทั้งสิ้น 40 ล้านบาท

11. อสังหาริมทรัพย์เพื่อการลงทุน-สุทธิ


รายการเปลี่ยนแปลงของบัญชีอสังหาริมทรัพย์เพื่อการลงทุนสำหรับงวดหกเดือนสิ้นสุดวันที่ 30 มิถุนายน พ.ศ. 2563 สรุปได้ดังนี้

	หน่วย: พันบาท
	งบการเงินรวม
มูลค่าสุทธิทางบัญชี ณ วันที่ 31 ธันวาคม พ.ศ. 2562	161,980
ค่าเสื่อมราคาสำหรับงวด	(9)
มูลค่าสุทธิทางบัญชี ณ วันที่ 30 มิถุนายน พ.ศ. 2563	161,971

12. ที่ดิน อาคารและอุปกรณ์-สุทธิ

รายการเปลี่ยนแปลงของบัญชีที่ดิน อาคารและอุปกรณ์สำหรับงวดหกเดือนสิ้นสุดวันที่ 30 มิถุนายน พ.ศ. 2563 สรุปได้ดังนี้

	หน่วย: พันบาท	
	งบการเงินรวม	งบการเงินเฉพาะกิจการ
มูลค่าสุทธิทางบัญชี ณ วันที่ 1 มกราคม พ.ศ. 2563 – ก่อนปรับปรุง	2,071,651	1,034,153
โอนออกไปเป็นสิทธิการใช้สินทรัพย์จากการนำมาตรฐานการ		
รายงานทางการเงินฉบับที่ 16 มาถือปฏิบัติครั้งแรก	(57,891)	(114)
มูลค่าสุทธิตามบัญชี ณ วันที่ 1 มกราคม พ.ศ. 2563 – หลังปรับปรุง	2,013,760	1,034,039
ซื้อเพิ่ม/โอนเข้า-ราคาทุน	23,306	21,909
จำหน่าย/โอนออกระหว่างงวด-มูลค่าทางบัญชี	(16,045)	(16,028)
ค่าเสื่อมราคาสำหรับงวด	(61,900)	(22,950)
มูลค่าสุทธิทางบัญชี ณ วันที่ 30 มิถุนายน พ.ศ. 2563	1,959,121	1,016,970



Handwritten signature

13. สิทธิการใช้สินทรัพย์-สุทธิ


รายการเปลี่ยนแปลงของบัญชีสิทธิการใช้สินทรัพย์ สำหรับงวดหกเดือนสิ้นสุดวันที่ 30 มิถุนายน พ.ศ. 2563 สรุปได้ดังนี้

	หน่วย: พันบาท	
	งบการเงินรวม	งบการเงินเฉพาะกิจการ
มูลค่าสุทธิตามบัญชี ณ วันที่ 1 มกราคม พ.ศ. 2563 – ก่อนปรับปรุง	-	-
เพิ่มขึ้น/รับโอนมาจากที่ดิน อาคารและอุปกรณ์ จากการนำมามาตรฐาน		
การรายงานทางการเงินฉบับที่ 16 มาถือปฏิบัติครั้งแรก	60,660	6,663
มูลค่าสุทธิตามบัญชี ณ วันที่ 1 มกราคม พ.ศ. 2563 – หลังปรับปรุง	60,660	6,663
ค่าตัดจำหน่าย	(5,724)	(534)
มูลค่าสุทธิตามบัญชี ณ วันที่ 30 มิถุนายน พ.ศ. 2563	54,936	6,129

14. ภาษีเงินได้รอการตัดบัญชี-สุทธิ

ภาษีเงินได้รอการตัดบัญชี ณ วันที่ 30 มิถุนายน พ.ศ. 2563 และ วันที่ 31 ธันวาคม พ.ศ. 2562 ประกอบด้วย

	หน่วย: พันบาท			
	งบการเงินรวม		งบการเงินเฉพาะกิจการ	
	30 มิถุนายน พ.ศ. 2563	31 ธันวาคม พ.ศ. 2562	30 มิถุนายน พ.ศ. 2563	31 ธันวาคม พ.ศ. 2562
สินทรัพย์ภาษีเงินได้รอการตัดบัญชี	23,522	28,702	14,929	19,651
สินทรัพย์ภาษีเงินได้รอการตัดบัญชีจากการซื้อธุรกิจ	3,716	3,716	-	-
หนี้สินภาษีเงินได้รอการตัดบัญชี	(8,599)	(7,177)	(3,405)	(3,238)
หนี้สินภาษีเงินได้รอการตัดบัญชีจากการซื้อธุรกิจ	(10,037)	(10,037)	-	-
				๖๔๔



รายการเคลื่อนไหวของสินทรัพย์ภายในเงินได้รอการตัดบัญชีและหนี้สินภายในเงินได้รอการตัดบัญชีที่เกิดขึ้นในระหว่างงวดมีดังนี้


หน่วย: พันบาท

	งบการเงินรวม			งบการเงินเฉพาะกิจการ		
	ณ วันที่ 1 มกราคม พ.ศ. 2563	กำไร (ขาดทุน)	ณ วันที่ 30 มิถุนายน พ.ศ. 2563	ณ วันที่ 1 มกราคม พ.ศ. 2563	กำไร (ขาดทุน)	ณ วันที่ 30 มิถุนายน พ.ศ. 2563
<b>สินทรัพย์ภายในเงินได้รอการตัดบัญชี</b>						
ค่าเผื่อการลดมูลค่าของสินค้า	6,504	(127)	6,377	2,902	(301)	2,601
ค่าเผื่อการลดมูลค่าเงินลงทุน	5	-	5	5	-	5
ค่าเสื่อมราคาจากการด้อยค่า						
เครื่องจักร	-	(195)	(195)	-	-	-
ประมาณการหนี้สินผลประโยชน์พนักงาน	17,825	(1,456)	16,369	12,376	(1,021)	11,355
ประมาณการหนี้สิน	849	117	966	849	119	968
สำรองจ่ายโดยให้หุ้นเป็นเกณฑ์	3,519	(3,519)	-	3,519	(3,519)	-
<b>รวม</b>	<b>28,702</b>	<b>(5,180)</b>	<b>23,522</b>	<b>19,651</b>	<b>(4,722)</b>	<b>14,929</b>
<b>หนี้สินภายในเงินได้รอการตัดบัญชี</b>						
ค่าเสื่อมราคา	(5,364)	(204)	(5,568)	(3,238)	(167)	(3,405)
สัญญาเช่าทางการเงิน	(1,813)	(1,218)	(3,031)	-	-	-
<b>รวม</b>	<b>(7,177)</b>	<b>(1,422)</b>	<b>(8,599)</b>	<b>(3,238)</b>	<b>(167)</b>	<b>(3,405)</b>

กลุ่มบริษัทมีผลขาดทุนทางภาษี ซึ่งฝ่ายบริหารเห็นว่ามีความไม่แน่นอนอนจากการใช้ประโยชน์ทางภาษี จึงพิจารณาไม่รับรู้ภายในเงินได้รอตัดบัญชีที่เกี่ยวข้องจากผลขาดทุนทางภาษี ผลขาดทุนทางภาษีที่กลุ่มบริษัทไม่รับรู้ภายในเงินได้รอตัดบัญชีมีดังนี้

หน่วย: พันบาท

	ณ วันที่ 30 มิถุนายน พ.ศ. 2563
ผลขาดทุนสะสมทางภาษีที่ยังไม่ได้ใช้	
หมดอายุในอีก 1 ปี	6,825
หมดอายุในอีก 2-5 ปี	20,361
หมดอายุตามสิทธิประโยชน์จากการส่งเสริมการลงทุน	493,035
	519



*(Handwritten signature)*

15. สินทรัพย์ไม่หมุนเวียนอื่น-สุทธิ

สินทรัพย์ไม่หมุนเวียนอื่น ณ วันที่ 30 มิถุนายน พ.ศ. 2563 และ วันที่ 31 ธันวาคม พ.ศ. 2562 ประกอบด้วย

หน่วย: พันบาท

	งบการเงินรวม		งบการเงินเฉพาะกิจการ	
	30 มิถุนายน พ.ศ. 2563	31 ธันวาคม พ.ศ. 2562	30 มิถุนายน พ.ศ. 2563	31 ธันวาคม พ.ศ. 2562
ต้นทุนแม่พิมพ์หรือคัตบุ๊คชี-สุทธิ	54,851	53,479	59,076	58,356
เงินวางประกัน	659	630	610	611
สินทรัพย์ไม่หมุนเวียนอื่น	51,231	52,024	16,008	11,321
รวม	106,741	106,133	75,694	70,288

16. วงเงินสินเชื่อกับธนาคาร

ณ วันที่ 30 มิถุนายน พ.ศ. 2563 กลุ่มบริษัทมีวงเงินเบิกเกินบัญชีและวงเงินสินเชื่อระยะสั้นอื่นกับธนาคารจำนวน 129 ล้านบาท และ 1,549 ล้านบาท ตามลำดับในงบการเงินรวม และจำนวน 48 ล้านบาท และ 1,243 ล้านบาทตามลำดับ ในงบการเงินเฉพาะกิจการวงเงินดังกล่าวปลอดภาระค่าประกัน

17. เจ้าหนี้การค้าและเจ้าหนี้หมุนเวียนอื่น

เจ้าหนี้การค้าและเจ้าหนี้หมุนเวียนอื่น ณ วันที่ 30 มิถุนายน พ.ศ. 2563 และ วันที่ 31 ธันวาคม พ.ศ. 2562 ประกอบด้วย

หน่วย: พันบาท

	งบการเงินรวม		งบการเงินเฉพาะกิจการ	
	30 มิถุนายน พ.ศ. 2563	31 ธันวาคม พ.ศ. 2562	30 มิถุนายน พ.ศ. 2563	31 ธันวาคม พ.ศ. 2562
เจ้าหนี้การค้ากิจการที่ไม่เกี่ยวข้องกัน	115,928	299,196	59,961	154,806
เจ้าหนี้การค้ากิจการที่เกี่ยวข้องกัน	275	281	17,152	30,420
รวมเจ้าหนี้การค้า	116,203	299,477	77,113	185,226
เจ้าหนี้หมุนเวียนอื่นกิจการที่ไม่เกี่ยวข้องกัน	5,276	16,845	1,597	10,325
เจ้าหนี้หมุนเวียนอื่นกิจการที่เกี่ยวข้องกัน	1,279	2,702	1,065	2,532
ค่าใช้จ่ายค้างจ่าย	52,233	44,197	41,042	35,878
เจ้าหนี้กรมสรรพากร	768	886	699	-
เงินรับล่วงหน้าจากลูกค้า	6,311	5,987	599	1,244
ภาษีขายที่ยังไม่ถึงกำหนดชำระ	3,134	2,197	886	662
เงินมัดจำค่าสินค้า	9,345	7,404	3,473	3,473

JYY



*(Handwritten signature)*

หน่วย: พันบาท

	งบการเงินรวม		งบการเงินเฉพาะกิจการ	
	30 มิถุนายน พ.ศ. 2563	31 ธันวาคม พ.ศ. 2562	30 มิถุนายน พ.ศ. 2563	31 ธันวาคม พ.ศ. 2562
ประมาณการหนี้สิน	16,058	15,110	4,839	4,243
อื่นๆ	6,469	6,220	3,029	3,163
รวมเจ้าหนี้หมุนเวียนอื่น	100,873	101,548	57,229	61,520
รวมเจ้าหนี้การค้าและเจ้าหนี้หมุนเวียนอื่น	217,076	401,025	134,342	246,746

18. หนี้สินตามสัญญาเช่า


หนี้สินตามสัญญาเช่า ณ วันที่ 30 มิถุนายน พ.ศ. 2563 และ วันที่ 31 ธันวาคม พ.ศ. 2562 ประกอบด้วย

หน่วย: พันบาท

	งบการเงินรวม					
	30 มิถุนายน พ.ศ. 2563			31 ธันวาคม พ.ศ. 2562		
	มูลค่า	มูลค่า	มูลค่า	มูลค่า	มูลค่า	มูลค่า
มูลค่าอนาคตของจำนวนเงินขั้นต่ำที่ต้องจ่าย	ปัจจุบันของจำนวนเงินขั้นต่ำที่ต้องจ่าย	ดอกเบี้ย	มูลค่าอนาคตของจำนวนเงินขั้นต่ำที่ต้องจ่าย	ปัจจุบันของจำนวนเงินขั้นต่ำที่ต้องจ่าย	ดอกเบี้ย	ปัจจุบันของจำนวนเงินขั้นต่ำที่ต้องจ่าย
ครบกำหนดชำระภายในหนึ่งปี	21,671	(401)	21,270	24,364	(689)	23,675
ครบกำหนดชำระหลังจากหนึ่งปีแต่ไม่เกินสิบปี	4,061	(49)	4,012	11,675	(124)	11,551
รวม	25,732	(450)	25,282	36,039	(813)	35,226

หน่วย: พันบาท

	งบการเงินเฉพาะกิจการ					
	30 มิถุนายน พ.ศ. 2563			31 ธันวาคม พ.ศ. 2562		
	มูลค่า	มูลค่า	มูลค่า	มูลค่า	มูลค่า	มูลค่า
มูลค่าอนาคตของจำนวนเงินขั้นต่ำที่ต้องจ่าย	ปัจจุบันของจำนวนเงินขั้นต่ำที่ต้องจ่าย	ดอกเบี้ย	มูลค่าอนาคตของจำนวนเงินขั้นต่ำที่ต้องจ่าย	ปัจจุบันของจำนวนเงินขั้นต่ำที่ต้องจ่าย	ดอกเบี้ย	ปัจจุบันของจำนวนเงินขั้นต่ำที่ต้องจ่าย
ครบกำหนดชำระภายในหนึ่งปี	1,174	(143)	1,031	43	(1)	42
ครบกำหนดชำระหลังจากหนึ่งปีแต่ไม่เกินสิบปี	5,562	(535)	5,027	2	-	2
รวม	6,736	(678)	6,058	45	(1)	44



19. ประมาณการหนี้สินไม่หมุนเวียนสำหรับผลประโยชน์พนักงาน

การเปลี่ยนแปลงมูลค่าปัจจุบันของประมาณการหนี้สินไม่หมุนเวียนสำหรับผลประโยชน์พนักงาน สำหรับงวดหกเดือนสิ้นสุดวันที่ 30 มิถุนายน พ.ศ. 2563 และ 2562 มีดังนี้

	หน่วย: พันบาท			
	งบการเงินรวม		งบการเงินเฉพาะกิจการ	
	2563	2562	2563	2562
ประมาณการหนี้สินไม่หมุนเวียนสำหรับผลประโยชน์				
พนักงาน ณ วันที่ 1 มกราคม	90,787	60,794	61,881	40,391
ต้นทุนบริการในปัจจุบัน	4,241	1,897	2,913	1,161
ต้นทุนดอกเบี้ย	487	602	329	402
ผลประโยชน์ที่จ่ายในระหว่างปี	(12,005)	(4,806)	(8,346)	(3,243)
ประมาณการหนี้สินไม่หมุนเวียนสำหรับผลประโยชน์				
พนักงาน ณ วันที่ 30 มิถุนายน	83,510	58,487	56,777	38,711

20. สำรองตามกฎหมาย


ตามบทบัญญัติแห่งพระราชบัญญัติบริษัทมหาชนจำกัด พ.ศ. 2535 มาตรา 116 บริษัทจะต้องจัดสรรทุนสำรอง (“สำรองตามกฎหมาย”) อย่างน้อยร้อยละ 5 ของกำไรสุทธิประจำปีหลังจากหักขาดทุนสะสมยกมา (ถ้ามี) จนกว่าสำรองดังกล่าวมีจำนวนไม่น้อยกว่าร้อยละ 10 ของทุนจดทะเบียน เงินสำรองนี้จะนำไปจ่ายเป็นเงินปันผลไม่ได้

21. ภาษีเงินได้

ภาษีเงินได้สำหรับงวดสามเดือนและหกเดือนสิ้นสุดวันที่ 30 มิถุนายน พ.ศ. 2563 และ พ.ศ. 2562 ประกอบด้วย

	หน่วย: พันบาท			
	สำหรับงวดสามเดือนสิ้นสุดวันที่ 30 มิถุนายน			
	งบการเงินรวม		งบการเงินเฉพาะกิจการ	
	2563	2562	2563	2562
<u>ภาษีเงินได้ปัจจุบัน</u>				
สำหรับงวดปัจจุบัน	(871)	99	(353)	(8)
<u>ภาษีเงินได้รอการตัดบัญชี</u>				
การเปลี่ยนแปลงของผลต่างชั่วคราว	5,212	291	4,299	210
รวม	4,341	390	3,946	202

JTT



*(Handwritten signature)*

หน่วย: ล้านบาท

	สำหรับงวดหกเดือนสิ้นสุดวันที่ 30 มิถุนายน			
	งบการเงินรวม		งบการเงินเฉพาะกิจการ	
	2563	2562	2563	2562
<u>ภาษีเงินได้ปัจจุบัน</u>				
สำหรับงวดปัจจุบัน	504	5,211	-	4,474
<u>ภาษีเงินได้รอการตัดบัญชี</u>				
การเปลี่ยนแปลงของผลต่างชั่วคราว	6,603	402	4,889	189
รวม	7,107	5,613	4,889	4,663

## 22. สิทธิประโยชน์จากการส่งเสริมการลงทุน

บริษัทและบริษัทย่อยสามแห่งได้รับสิทธิพิเศษทางภาษีจากคณะกรรมการส่งเสริมการลงทุน สิทธิประโยชน์ที่สำคัญบางประการสามารถสรุปได้ดังนี้

### บริษัท

บริษัทได้รับสิทธิประโยชน์จากคณะกรรมการส่งเสริมการลงทุนเมื่อวันที่ 15 กันยายน พ.ศ. 2560 ในการได้รับยกเว้นภาษีเงินได้นิติบุคคลสำหรับกำไรสุทธิที่ได้จากการประกอบกิจการที่ได้รับการส่งเสริมรวมกันไม่เกินร้อยละ 50 ของมูลค่าเงินลงทุนเพื่อปรับปรุงประสิทธิภาพการผลิต เป็นระยะเวลา 3 ปี นับจากวันที่มีรายได้ภายหลังจากได้รับบัตรส่งเสริมการลงทุน รายได้ของบริษัทจำแนกตามกิจการที่ได้รับการส่งเสริมการลงทุนสำหรับงวดหกเดือนสิ้นสุดวันที่ 30 มิถุนายน พ.ศ. 2563 มีจำนวน 206.63 ล้านบาท


### บริษัท ไทยออดีเปรสพาร์ท จำกัด

บริษัทย่อยได้รับสิทธิพิเศษบางประการ ในฐานะผู้ได้รับการส่งเสริมการลงทุนตามพระราชบัญญัติส่งเสริมการลงทุน พ.ศ. 2520 ตามบัตรส่งเสริมการลงทุนเลขที่ 1610 (2)/2554 เมื่อวันที่ 22 มีนาคม พ.ศ. 2554 สำหรับการผลิตชิ้นส่วนโลหะป้อนขึ้นรูปภายใต้เงื่อนไขที่กำหนดบางประการ สิทธิพิเศษดังกล่าวรวมถึง

- สิทธิประโยชน์ในการได้รับยกเว้นภาษีเงินได้นิติบุคคลสำหรับกำไรสุทธิที่ได้จากการประกอบกิจการที่ได้รับการส่งเสริมเป็นระยะเวลา 8 ปี นับแต่วันที่เริ่มมีรายได้จากการประกอบกิจการตั้งแต่วันที่ 2 เมษายน พ.ศ. 2555 แต่ไม่เกินเงินลงทุนที่ไม่รวมที่ดินและทุนหมุนเวียนที่แท้จริง ณ วันเปิดดำเนินการ
- สิทธิประโยชน์ในการได้รับได้รับลดหย่อนภาษีเงินได้นิติบุคคลสำหรับกิจการที่ได้รับการส่งเสริมในอัตราร้อยละ 50 ของอัตราปกติ มีกำหนดเวลา 5 ปี นับจากวันที่พ้นกำหนดได้รับยกเว้นภาษี

รายได้จากการขายสินค้าและให้บริการสำหรับงวดหกเดือนสิ้นสุดวันที่ 30 มิถุนายน พ.ศ. 2563 เป็นรายได้ที่ได้รับสิทธิประโยชน์ตามการส่งเสริมการลงทุน จำนวน 169 ล้านบาท

๘/๙





### บริษัท ไทยรุ่ง ทูลส์ แอนด์ ไคส์ จำกัด

บริษัทย่อยได้รับสิทธิพิเศษจากคณะกรรมการส่งเสริมการลงทุนสำหรับการลงทุนในกิจการผลิตแม่พิมพ์ การซ่อมแซมแม่พิมพ์ที่ผลิตเอง และอุปกรณ์จับยึด ตามบัตรส่งเสริมการลงทุนเลขที่ 1867(2)/2555 เมื่อวันที่ 6 กรกฎาคม พ.ศ. 2555 ให้ได้รับยกเว้นภาษีเงินได้นิติบุคคลสำหรับกำไรสุทธิที่ได้จากการประกอบกิจการที่ได้รับการส่งเสริมเป็นระยะเวลา 8 ปีนับแต่วันที่เริ่มมีรายได้จากการประกอบกิจการนั้น และในกรณีที่ประกอบกิจการขาดทุนในระหว่างเวลาได้รับยกเว้นภาษีเงินได้นิติบุคคลให้นำผลขาดทุนประจำปีที่เกิดขึ้นในระหว่างเวลานั้น ไปหักออกจากกำไรสุทธิที่เกิดขึ้นภายหลังระยะเวลาได้รับยกเว้นภาษีเงินได้นิติบุคคลมีกำหนดเวลาไม่เกิน 5 ปีนับแต่วันพ้นกำหนดได้รับยกเว้นภาษี รวมถึงสิทธิประโยชน์อื่นตามที่กำหนดในบัตรส่งเสริม สิทธิพิเศษดังกล่าวได้รับการส่งเสริมตั้งแต่วันที่ 8 พฤษภาคม พ.ศ. 2555

### บริษัท ทีทีอาร์ ไทยรุ่ง จำกัด

บริษัทย่อยได้รับสิทธิประโยชน์ในฐานะผู้ที่ได้รับการส่งเสริมการลงทุนตามพระราชบัญญัติส่งเสริมการลงทุน พ.ศ. 2520 ตามบัตรส่งเสริมการลงทุน เลขที่ 2286(2)/2557 เมื่อวันที่ 26 สิงหาคม พ.ศ. 2557 ในกิจการผลิตส่วนต่อเติมในยานพาหนะและชิ้นส่วนโลหะ ประเภท 4.3 กิจการผลิตผลิตภัณฑ์โลหะรวมทั้งชิ้นส่วนโลหะ และประเภท 4.10 กิจการผลิตชิ้นส่วนยานพาหนะ ให้ได้รับการยกเว้นภาษีเงินได้นิติบุคคลสำหรับกำไรสุทธิที่ได้จากการประกอบกิจการที่ได้รับการส่งเสริมร่วมกัน ไม่เกินร้อยละ 100 ของเงินลงทุน ไม่รวมค่าที่ดินและทุนหมุนเวียนมีกำหนดเวลาแปดปี นับแต่วันที่เริ่มมีรายได้จากการประกอบกิจการนั้น และให้นำผลขาดทุนประจำปีที่เกิดขึ้นในระหว่างเวลานั้น ไปหักออกจากกำไรสุทธิที่เกิดขึ้นภายหลังระยะเวลาได้รับยกเว้นภาษีเงินได้นิติบุคคลมีกำหนดเวลาไม่เกินห้าปีนับแต่วันที่พ้นกำหนดเวลานั้น โดยจะเลือกหักจากกำไรสุทธิของปีใดปีหนึ่งหรือหลายปีก็ได้ รวมถึงสิทธิประโยชน์อื่นตามที่กำหนดในบัตรส่งเสริม

รายได้จากการขายสำหรับงวดหกเดือนสิ้นสุดวันที่ 30 มิถุนายน พ.ศ. 2563 เป็นรายได้ที่ได้รับสิทธิประโยชน์ตามการส่งเสริมการลงทุน จำนวน 37.63 ล้านบาท


### 23. ข้อมูลทางการเงินจำแนกส่วนงาน

กลุ่มบริษัทได้นำเสนอข้อมูลทางการเงินจำแนกตามส่วนงานธุรกิจ โดยพิจารณาจากระบบการบริหาร การจัดการและโครงสร้างการรายงานทางการเงินภายในของกลุ่มบริษัทเป็นเกณฑ์ในการกำหนดส่วนงาน

ผลการดำเนินงานตามส่วนงาน และสินทรัพย์ตามส่วนงาน รวมรายการที่เกี่ยวข้อง โดยตรงกับส่วนงาน หรือที่สามารถเป็นส่วนให้กับส่วนงานได้อย่างสมเหตุสมผล รายการที่ไม่สามารถเป็นส่วนได้ส่วนใหญ่ประกอบด้วย สินทรัพย์ รายได้อื่น ค่าใช้จ่ายในการขาย ค่าใช้จ่ายในการบริหาร และต้นทุนทางการเงิน

กลุ่มบริษัทดำเนินกิจการใน 3 ส่วนงานหลัก คือ (1) ธุรกิจรับจ้างประกอบและรับจ้างอื่นๆ ที่เกี่ยวกับรถยนต์ (2) ธุรกิจผลิตอุปกรณ์สำหรับใช้ผลิตรถยนต์ (ประกอบด้วยธุรกิจรับจ้างผลิตแม่พิมพ์และอุปกรณ์จับยึด และธุรกิจผลิตและจำหน่ายอะไหล่และชิ้นส่วน) และ (3) ธุรกิจจำหน่ายรถยนต์และศูนย์บริการรถยนต์และดำเนินธุรกิจในส่วนงานทางภูมิศาสตร์หลักในประเทศไทย ข้อมูลทางการเงินจำแนกตามส่วนงานธุรกิจของกลุ่มบริษัทสำหรับงวดสามเดือนและหกเดือนสิ้นสุดวันที่ 30 มิถุนายน พ.ศ. 2563 และ พ.ศ. 2562 มีดังต่อไปนี้


๒๐๐



*(Handwritten signature)*

หน่วย: ล้านบาท												
สำหรับงวดสามเดือน สิ้นสุดวันที่ 30 มิถุนายน												
	ธุรกิจรับจ้างประกอบและรับจ้างอื่นๆ ที่เกี่ยวกับรถยนต์		ธุรกิจผลิตอุปกรณ์สำหรับใช้ผลิตรถยนต์		ธุรกิจจำหน่ายรถยนต์ ศูนย์บริการรถยนต์			การตัดรายการบัญชีระหว่างกัน		งบการเงินรวม		
	2563	2562	2563	2562	2563	2562	2563	2562	2563	2562	2563	2562
รายได้จากภายนอก	89	167	108	336	24	65	1	2	-	-	222	570
รายได้ระหว่างส่วนงาน	1	-	11	35	19	47	2	42	(33)	(124)	-	-
รายได้ทั้งสิ้น	90	167	119	371	43	112	3	44	(33)	(124)	222	570
กำไรจากการดำเนินงาน	(7)	38	(23)	28	1	16	-	-	-	5	(29)	87
รายได้และค่าใช้จ่ายที่ไม่ได้เป็นส่วน:												
รายได้อื่น											9	13
ค่าใช้จ่ายในการขายและจัดจำหน่าย											(14)	(16)
ค่าใช้จ่ายในการบริหาร											(46)	(55)
ส่วนแบ่งขาดทุนจากเงินลงทุนในบริษัทร่วม											(14)	(1)
ค่าใช้จ่ายภาษีเงินได้											(4)	-
กำไร (ขาดทุน) เบ็ดเสร็จรวมสำหรับงวด											(98)	28

หน่วย: ล้านบาท												
สำหรับงวดหกเดือน สิ้นสุดวันที่ 30 มิถุนายน												
	ธุรกิจรับจ้างประกอบและรับจ้างอื่นๆ ที่เกี่ยวกับรถยนต์		ธุรกิจผลิตอุปกรณ์สำหรับใช้ผลิตรถยนต์		ธุรกิจจำหน่ายรถยนต์ ศูนย์บริการรถยนต์			การตัดรายการบัญชีระหว่างกัน		งบการเงินรวม		
	2563	2562	2563	2562	2563	2562	2563	2562	2563	2562	2563	2562
รายได้จากภายนอก	231	354	421	725	65	141	1	3	-	-	718	1,223
รายได้ระหว่างส่วนงาน	1	1	63	67	48	78	3	68	(115)	(214)	-	-
รายได้ทั้งสิ้น	232	355	484	792	113	219	4	71	(115)	(214)	718	1,223
ขาดทุนจากการดำเนินงาน	7	87	13	89	6	30	-	-	2	(4)	28	202
รายได้และค่าใช้จ่ายที่ไม่ได้เป็นส่วน:												
รายได้อื่น											16	27
ค่าใช้จ่ายในการขายและจัดจำหน่าย											(30)	(37)
ค่าใช้จ่ายในการบริหาร											(96)	(101)
ส่วนแบ่งขาดทุนจากเงินลงทุนในบริษัทร่วม											(17)	(1)
ค่าใช้จ่ายภาษีเงินได้											(7)	(5)
กำไร (ขาดทุน) เบ็ดเสร็จรวมสำหรับงวด											(106)	85



*[Handwritten signature]*

๗๕

หน่วย: ล้านบาท

สำหรับงวดหกเดือน สิ้นสุดวันที่ 30 มิถุนายน

	ธุรกิจรับจ้างประกอบและรับจ้างอื่นๆ ที่เกี่ยวกับรถยนต์		ธุรกิจผลิตอุปกรณ์สำหรับใช้ผลิตรถยนต์		ธุรกิจจำหน่ายรถยนต์ ศูนย์บริการรถยนต์		อื่นๆ		การตัดรายการบัญชีระหว่างกัน		งบการเงินรวม	
	2563	2562	2563	2562	2563	2562	2563	2562	2563	2562	2563	2562
อสังหาริมทรัพย์เพื่อการลงทุน-สุทธิ	-	-	-	-	162	162	-	-	-	-	162	162
ที่ดิน อาคารและอุปกรณ์-สุทธิ	902	569	797	790	237	239	-	-	23	(3)	1,959	1,595
สินทรัพย์ส่วนกลาง											1,480	2,033
รวมสินทรัพย์											<u>3,601</u>	<u>3,790</u>

กลุ่มบริษัท ใช้เกณฑ์ในการกำหนดรายการระหว่างกันตามที่กล่าวไว้ในหมายเหตุประกอบงบการเงินข้อ 4

## 24. เงินปันผลจ่าย


ตามรายงานการประชุมสามัญผู้ถือหุ้นประจำปี เมื่อวันที่ 28 เมษายน พ.ศ. 2563 มีมติอนุมัติการจ่ายเงินปันผลจากกำไรสะสมให้แก่ผู้ถือหุ้นในอัตราหุ้นละ 0.12 บาท รวมเป็นเงินทั้งสิ้น 70.90 ล้านบาท บริษัทจ่ายเงินปันผลดังกล่าวในเดือน พฤษภาคม พ.ศ. 2563

## 25. ภาระผูกพัน

### 25.1 หนังสือค้ำประกันธนาคาร

ณ วันที่ 30 มิถุนายน พ.ศ. 2563 กลุ่มบริษัทมีหนังสือค้ำประกันซึ่งออกโดยธนาคารในนามกลุ่มบริษัทเหลืออยู่เป็นจำนวนเงินดังนี้

	งบการเงินรวม		งบการเงินเฉพาะกิจการ
	หน่วย: ล้าน ดอลลาร์สหรัฐ	หน่วย: ล้านบาท	หน่วย: ล้านบาท
เพื่อค้ำประกันผลงาน	0.15	28.66	-
เพื่อค้ำประกันการใช้ไฟฟ้าและอื่นๆ	-	8.53	5.82
			๖๔



26. **สำรองเพื่อการจ่ายโดยใช้หุ้นเป็นเกณฑ์**

ในปี พ.ศ. 2558 บริษัทได้ออกใบสำคัญแสดงสิทธิที่จะซื้อหุ้นสามัญของบริษัท ซึ่งจัดสรรให้แก่กรรมการ ผู้บริหารหรือพนักงาน จำนวนที่เสนอขาย 29,000,000 หน่วย ใบสำคัญสิทธิมีอายุ 5 ปี นับแต่วันที่ออกใบสำคัญแสดงสิทธิ

ในวันที่ 8 พฤษภาคม พ.ศ. 2561 บริษัทได้ดำเนินการปรับราคาการใช้สิทธิที่จะซื้อหุ้นสามัญ TRU-ESOP 2015 จากเดิมราคา 5 บาทต่อหุ้น เป็น 4.956 บาทต่อหุ้น (มูลค่าที่ตราไว้หุ้นละ 1 บาท) และอัตราการใช้สิทธิจากเดิม 1 หน่วยต่อ 1 หุ้น เป็น 1 หน่วยต่อ 1.00894 หุ้น


ในวันที่ 8 พฤษภาคม พ.ศ. 2562 บริษัทได้ดำเนินการปรับราคาการใช้สิทธิที่จะซื้อหุ้นสามัญ TRU-ESOP 2015 จากเดิมราคา 4.956 บาทต่อหุ้น เป็น 4.924 บาทต่อหุ้น (มูลค่าที่ตราไว้หุ้นละ 1 บาท) และอัตราการใช้สิทธิจากเดิม 1 หน่วยต่อ 1.00894 หุ้น เป็น 1 หน่วยต่อ 1.00656 หุ้น

ณ วันที่ 29 พฤษภาคม พ.ศ. 2563 ไม่มีผู้มาใช้สิทธิซื้อหุ้นสามัญ และทำให้ใบสำคัญแสดงสิทธิสิ้นสภาพลงและไม่สามารถนำไปใช้ได้อีก

27. **การจัดประเภทรายการ**

กลุ่มบริษัทได้มีการจัดประเภทรายการบัญชีบางรายการ ในงบการเงินสำหรับปีสิ้นสุดวันที่ 31 ธันวาคม พ.ศ. 2562 และงวดสามเดือนและหกเดือนสิ้นสุดวันที่ 30 มิถุนายน พ.ศ. 2562 ใหม่เพื่อให้สอดคล้องกับการจัดประเภทรายการบัญชีในปัจจุบัน ซึ่งไม่มีผลกระทบต่อกำไรสุทธิหรือส่วนของผู้ถือหุ้น การจัดประเภทรายการใหม่มีดังต่อไปนี้

รายการบัญชี	หน่วย: พันบาท		
	งบการเงินรวม		
	สำหรับปีสิ้นสุดวันที่ 31 ธันวาคม พ.ศ. 2562		
	จำนวนที่ ตามรายงานไว้	จำนวนที่ จัดประเภท	ตามที่จัดประเภท ใหม่
<b>งบแสดงฐานะการเงิน</b>			
สินทรัพย์ภายในได้รอดักบัญชี-สุทธิ	15,204	8,068	23,272
หนี้สินภายในได้รอดักบัญชี-สุทธิ	-	(8,068)	(8,068)
กำไรสะสมยังไม่จัดสรร	2,017,641	(14,652)	2,002,989
องค์ประกอบอื่นของส่วนผู้ถือหุ้น	(14,652)	14,652	-
			117




หน่วย: พันบาท			
งบการเงินรวม			
สำหรับงวดสามเดือน สิ้นสุดวันที่ 30 มิถุนายน พ.ศ 2562			
รายการบัญชี	ตามรายงานไว้	จำนวนที่ จัดประเภท	ตามที่จัดประเภท ใหม่
<b>งบกำไรขาดทุนและกำไรขาดทุนเบ็ดเสร็จอื่น</b>			
รายได้จากการขาย	519,029	(2,159)	516,870
รายได้จากการให้บริการ	27,494	2,159	29,653
ต้นทุนขาย	(444,024)	2,236	(441,788)
ต้นทุนจากการให้บริการ	(15,996)	(2,236)	(18,232)

หน่วย: พันบาท			
งบการเงินรวม			
สำหรับงวดหกเดือน สิ้นสุดวันที่ 30 มิถุนายน พ.ศ 2562			
รายการบัญชี	ตามรายงานไว้	จำนวนที่ จัดประเภท	ตามที่จัดประเภท ใหม่
<b>งบกำไรขาดทุนและกำไรขาดทุนเบ็ดเสร็จอื่น</b>			
รายได้จากการขาย	1,110,141	(5,368)	1,104,773
รายได้จากการให้บริการ	65,283	5,368	70,651
ต้นทุนขาย	(935,587)	5,894	(929,693)
ต้นทุนจากการให้บริการ	(42,957)	(5,894)	(48,851)

28. การอนุมัติงบการเงินระหว่างกาล

งบการเงินนี้ได้รับอนุมัติให้ออกโดยคณะกรรมการบริษัทเมื่อวันที่ 13 สิงหาคม พ.ศ. 2563

๕๑๙



*(Handwritten signature)*