

บริษัท ไทยรุ่งยูเนี่ยนคาร์ จำกัด (มหาชน) และบริษัทย่อย

งบการเงินระหว่างกาล

และรายงานการสอบทานข้อมูลทางการเงินระหว่างกาล โดยผู้สอบบัญชีรับอนุญาต

สำหรับงวดสามเดือนและหกเดือนสิ้นสุดวันที่ 30 มิถุนายน พ.ศ. 2565

รายงานการสอบทานข้อมูลทางการเงินระหว่างกาลโดยผู้สอบบัญชีรับอนุญาต**เสนอ คณะกรรมการและผู้ถือหุ้น บริษัท ไทยรุ่งยูเนี่ยนคาร์ จำกัด (มหาชน)**

ข้าพเจ้าได้สอบทานงบแสดงฐานะการเงินรวมและงบแสดงฐานะการเงินเฉพาะกิจการของ บริษัท ไทยรุ่งยูเนี่ยนคาร์ จำกัด (มหาชน) และบริษัทย่อย และเฉพาะกิจการของบริษัท ไทยรุ่งยูเนี่ยนคาร์ จำกัด (มหาชน) ตามลำดับ ณ วันที่ 30 มิถุนายน พ.ศ. 2565 และงบกำไรขาดทุนเบ็ดเสร็จรวมและงบกำไรขาดทุนเบ็ดเสร็จเฉพาะกิจการ สำหรับงวดสามเดือนและหกเดือน สิ้นสุดวันที่ 30 มิถุนายน พ.ศ. 2565 งบแสดงการเปลี่ยนแปลงส่วนของผู้ถือหุ้นรวมและงบแสดงการเปลี่ยนแปลงส่วนของผู้ถือหุ้นเฉพาะกิจการ และงบกระแสเงินสดรวมและงบกระแสเงินสดเฉพาะกิจการสำหรับงวดหกเดือน สิ้นสุดวันที่ 30 มิถุนายน พ.ศ. 2565 และหมายเหตุประกอบงบการเงินระหว่างกาลแบบย่อ (ข้อมูลทางการเงินระหว่างกาล) ซึ่งผู้บริหารของกิจการเป็นผู้รับผิดชอบในการจัดทำและนำเสนอข้อมูลทางการเงินระหว่างกาลเหล่านี้ตามมาตรฐานการบัญชี ฉบับที่ 34 เรื่อง การรายงานทางการเงินระหว่างกาล ส่วนข้าพเจ้าเป็นผู้รับผิดชอบในการให้ข้อสรุปเกี่ยวกับข้อมูลทางการเงินระหว่างกาลดังกล่าวจากผลการสอบทานของข้าพเจ้า

ขอบเขตการสอบทาน

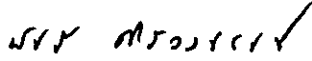
ยกเว้นเรื่องที่จะกล่าวไว้ในวรรคก่อนสำหรับข้อสรุปแบบมีเงื่อนไข ข้าพเจ้าได้ปฏิบัติงานสอบทานตามมาตรฐานงานสอบทาน รหัส 2410 “การสอบทานข้อมูลทางการเงินระหว่างกาลโดยผู้สอบบัญชีรับอนุญาตของกิจการ” การสอบทานดังกล่าวประกอบด้วย การใช้วิธีการสอบถามบุคลากรซึ่งส่วนใหญ่เป็นผู้รับผิดชอบด้านการเงินและบัญชีและการวิเคราะห์เปรียบเทียบและวิธีการสอบทานอื่น การสอบทานนี้มีขอบเขตจำกัดกว่าการตรวจสอบตามมาตรฐานการสอบบัญชีทำให้ข้าพเจ้าไม่สามารถได้ความเชื่อมั่นว่าจะพบเรื่องที่มีนัยสำคัญทั้งหมดซึ่งอาจพบได้จากการตรวจสอบ ดังนั้น ข้าพเจ้าจึงไม่อาจแสดงความเห็นต่อข้อมูลทางการเงินระหว่างกาลที่สอบทานได้

เกณฑ์สำหรับข้อสรุปแบบมีเงื่อนไข

ตามที่กล่าวไว้ในหมายเหตุประกอบงบการเงินข้อ 8 งบการเงินรวมของบริษัท ณ วันที่ 30 มิถุนายน พ.ศ. 2565 ได้รวมเงินลงทุนในบริษัทร่วมสามแห่งซึ่งบันทึกโดยวิธีส่วนได้เสียจำนวน 504 ล้านบาท และสำหรับงวดสามเดือนและหกเดือน สิ้นสุดวันที่ 30 มิถุนายน พ.ศ. 2565 ได้บันทึกส่วนแบ่งกำไรจากเงินลงทุนในบริษัทร่วมสามแห่งจำนวน 16.60 ล้านบาท และ 28.63 ล้านบาทตามลำดับ และสำหรับงวดสามเดือนและหกเดือน สิ้นสุดวันที่ 30 มิถุนายน พ.ศ. 2564 ได้บันทึกส่วนแบ่งกำไรจากเงินลงทุนในบริษัทร่วมสามแห่งจำนวน 6.75 ล้านบาทและ 13.59 ล้านบาทตามลำดับ บริษัทได้บันทึกเงินลงทุนและส่วนแบ่งกำไรจากเงินลงทุนดังกล่าวโดยใช้งบการเงินของฝ่ายบริหารของบริษัทร่วมดังกล่าวที่ยังไม่ได้ผ่านการสอบทานโดยผู้สอบบัญชีของบริษัทร่วมเหล่านั้น

ข้อสรุปแบบมีเงื่อนไข

ยกเว้นผลของรายการปรับปรุงซึ่งอาจจำเป็นต่อข้อมูลทางการเงินระหว่างกาลซึ่งข้าพเจ้าอาจพบหากสถานการณ์ไม่เป็น
ดังที่กล่าวข้างต้น ข้าพเจ้าไม่พบสิ่งที่เป็นเหตุให้เชื่อว่าข้อมูลทางการเงินระหว่างกาลดังกล่าวไม่ได้จัดทำขึ้นตามมาตรฐาน
การบัญชี ฉบับที่ 34 เรื่อง การรายงานทางการเงินระหว่างกาล ในสาระสำคัญจากการสอบทานของข้าพเจ้า



(นางสาวพัชรี ศิริวงษ์ศิลป์)

ผู้สอบบัญชีรับอนุญาตเลขทะเบียน 9037

บริษัท เอเอ็นเอส ออดิท จำกัด

กรุงเทพฯ วันที่ 11 สิงหาคม พ.ศ. 2565

บริษัท ไทยรุ่งยูเนี่ยนคาร์ จำกัด (มหาชน) และบริษัทย่อย
งบแสดงฐานะการเงิน
ณ วันที่ 30 มิถุนายน พ.ศ. 2565

		หน่วย: พันบาท			
		งบการเงินรวม		งบการเงินเฉพาะกิจการ	
		30 มิถุนายน พ.ศ. 2565	31 ธันวาคม พ.ศ. 2564	30 มิถุนายน พ.ศ. 2565	31 ธันวาคม พ.ศ. 2564
		"ยังไม่ได้ตรวจสอบ"		"ยังไม่ได้ตรวจสอบ"	
หมายเหตุ		สอบทานแล้ว"	"ตรวจสอบแล้ว"	สอบทานแล้ว"	"ตรวจสอบแล้ว"
สินทรัพย์					
สินทรัพย์หมุนเวียน					
	เงินสดและรายการเทียบเท่าเงินสด	348,739	303,026	222,841	201,779
	สินทรัพย์ทางการเงินหมุนเวียน	5 260,188	230,913	185,060	140,540
	ลูกหนี้การค้าและลูกหนี้หมุนเวียนอื่น-สุทธิ	4,6 490,505	360,409	370,071	264,874
	สินทรัพย์ที่เกิดจากสัญญา-หมุนเวียน	7 28,163	24,298	2,042	1,506
	เงินให้กู้ยืมระยะสั้นแก่กิจการที่เกี่ยวข้องกัน	4 90,000	90,000	271,000	274,000
	สินค้าคงเหลือ-สุทธิ	281,701	239,484	172,019	156,536
	รวมสินทรัพย์หมุนเวียน	1,499,296	1,248,130	1,223,033	1,039,235
สินทรัพย์ไม่หมุนเวียน					
	เงินลงทุนในบริษัทร่วม	8 504,034	481,804	114,700	114,700
	เงินลงทุนในบริษัทย่อย-สุทธิ	9 -	-	912,218	912,218
	เงินลงทุนระยะยาวอื่น-สุทธิ	-	-	-	-
	อสังหาริมทรัพย์เพื่อการลงทุน-สุทธิ	10 334,563	161,946	172,625	-
	ที่ดิน อาคารและอุปกรณ์-สุทธิ	11 1,634,642	1,833,738	795,354	973,927
	สินทรัพย์สิทธิการเช่า-สุทธิ	12 5,767	16,313	9,735	10,823
	สินทรัพย์ไม่มีตัวตน-สุทธิ	6,942	7,158	5,686	5,747
	สินทรัพย์ภายใต้การควบคุม-สุทธิ	10,900	9,084	14,279	15,431
	สินทรัพย์ไม่หมุนเวียนอื่น-สุทธิ	89,687	92,152	68,282	69,317
	รวมสินทรัพย์ไม่หมุนเวียน	2,586,535	2,602,195	2,092,879	2,102,163
	รวมสินทรัพย์	4,085,831	3,850,325	3,315,912	3,141,398

๕/๕



บริษัท ไทยรุ่งยูเนี่ยนคาร์ จำกัด (มหาชน) และบริษัทย่อย

งบแสดงฐานะการเงิน

ณ วันที่ 30 มิถุนายน พ.ศ. 2565

หน่วย: พันบาท

หมายเหตุ	งบการเงินรวม		งบการเงินเฉพาะกิจการ		
	30 มิถุนายน	31 ธันวาคม	30 มิถุนายน	31 ธันวาคม	
	พ.ศ. 2565	พ.ศ. 2564	พ.ศ. 2565	พ.ศ. 2564	
	"ยังไม่ได้ตรวจสอบ สอบทานแล้ว"	"ตรวจสอบแล้ว"	"ยังไม่ได้ตรวจสอบ สอบทานแล้ว"	"ตรวจสอบแล้ว"	
หนี้สินและส่วนของผู้ถือหุ้น					
หนี้สินหมุนเวียน					
เจ้าหนี้การค้าและเจ้าหนี้หมุนเวียนอื่น	4,14	498,349	408,578	349,082	313,744
หนี้สินตามสัญญาเช่า					
ที่ถึงกำหนดชำระภายในหนึ่งปี		1,629	2,019	2,131	2,107
ภาษีเงินได้ค้างจ่าย		34,476	10,219	33,061	10,217
รวมหนี้สินหมุนเวียน		534,454	420,816	384,274	326,068
หนี้สินไม่หมุนเวียน					
หนี้สินตามสัญญาเช่า-สุทธิ		4,138	4,979	7,604	8,717
ประมาณการหนี้สินไม่หมุนเวียน					
สำหรับผลประโยชน์พนักงาน		74,611	77,613	50,315	52,930
รวมหนี้สินไม่หมุนเวียน		78,749	82,592	57,919	61,647
รวมหนี้สิน		613,203	503,408	442,193	387,715
ส่วนของผู้ถือหุ้น					
ทุนเรือนหุ้น					
ทุนจดทะเบียน					
หุ้นสามัญ 619,846,931 หุ้น มูลค่าหุ้นละ 1 บาท		619,847	619,847	619,847	619,847
หุ้นที่ออกและชำระแล้ว	15				
หุ้นสามัญ 595,446,931 หุ้น มูลค่าหุ้นละ 1 บาท		-	595,447	-	595,447
หุ้นสามัญ 597,204,159 หุ้น มูลค่าหุ้นละ 1 บาท		597,204	-	597,204	-
ส่วนเกินมูลค่าหุ้น					
ส่วนเกินมูลค่าหุ้นสามัญ		732,842	727,579	732,842	727,579
สำรองเพื่อการจ่ายโดยใช้หุ้นเป็นเกณฑ์	15	24,062	21,214	24,062	21,214
กำไรสะสม					
จัดสรรแล้ว					
สำรองตามกฎหมาย		61,985	61,985	61,985	61,985
ยังไม่ได้จัดสรร		1,998,409	1,883,702	1,457,626	1,347,458
องค์ประกอบอื่นของส่วนของผู้ถือหุ้น		-	-	-	-
รวมส่วนของบริษัทใหญ่		3,414,502	3,289,927	2,873,719	2,753,683
ส่วนได้เสียที่ไม่มีอำนาจควบคุม		58,126	56,990	-	-
รวมส่วนของผู้ถือหุ้น		3,472,628	3,346,917	2,873,719	2,753,683
รวมหนี้สินและส่วนของผู้ถือหุ้น		4,085,831	3,850,325	3,315,912	3,141,398

หมายเหตุประกอบงบการเงินเป็นส่วนหนึ่งของงบการเงินนี้



บริษัท ไทยรุ่งยูเนี่ยนคาร์ จำกัด (มหาชน) และบริษัทย่อย
งบกำไรขาดทุนเบ็ดเสร็จ
สำหรับงวดสามเดือนสิ้นสุดวันที่ 30 มิถุนายน พ.ศ. 2565

"ยังไม่ได้ตรวจสอบ
สอบทานแล้ว"

หมายเหตุ	หน่วย:พันบาท			
	งบการเงินรวม		งบการเงินเฉพาะกิจการ	
	2565	2564	2565	2564
รายได้				
รายได้จากการขาย	562,284	400,331	372,462	266,326
รายได้จากการให้บริการ	141,850	36,554	141,845	35,788
รายได้งานตามสัญญา	14,239	13,368	987	1,242
รวมรายได้	718,373	450,253	515,294	303,356
ต้นทุน				
ต้นทุนขาย	(466,605)	(344,341)	(295,365)	(209,289)
ต้นทุนจากการให้บริการ	(71,916)	(26,711)	(72,230)	(26,113)
ต้นทุนงานตามสัญญา	(12,091)	(16,340)	(858)	(1,211)
รวมต้นทุน	(550,612)	(387,392)	(368,453)	(236,613)
กำไรขั้นต้น	167,761	62,861	146,841	66,743
รายได้เงินปันผล	8.9	-	13,676	1,520
รายได้อื่น	21,765	6,306	19,135	5,801
ค่าใช้จ่ายในการขายและจัดจำหน่าย	(18,890)	(15,803)	(11,493)	(7,463)
ค่าใช้จ่ายในการบริหาร	(63,834)	(43,771)	(42,470)	(33,788)
กำไรจากกิจกรรมดำเนินงาน	106,802	9,593	125,689	32,813
ต้นทุนทางการเงิน	(33)	(71)	(60)	(72)
ส่วนแบ่งกำไรจากเงินลงทุนในบริษัทร่วม				
ที่ใช้วิธีส่วนได้เสีย	8	16,603	6,745	-
กำไรก่อนภาษีเงินได้	123,372	16,267	125,629	32,741
ค่าใช้จ่ายภาษีเงินได้	(20,191)	(6,268)	(22,062)	(6,288)
กำไรสำหรับงวด	103,181	9,999	103,567	26,453
กำไรขาดทุนเบ็ดเสร็จอื่นสำหรับงวด	-	-	-	-
กำไรขาดทุนเบ็ดเสร็จรวมสำหรับงวด	103,181	9,999	103,567	26,453
การแบ่งปันกำไร(ขาดทุน)และกำไร(ขาดทุน)เบ็ดเสร็จรวม				
ส่วนที่เป็นของบริษัทใหญ่	102,257	10,281	103,567	26,453
ส่วนที่เป็นของส่วนได้เสียที่ไม่มีอำนาจควบคุม	924	(282)	-	-
	103,181	9,999	103,567	26,453
กำไรต่อหุ้น	17			
กำไรต่อหุ้นขั้นพื้นฐาน (บาท)	0.17	0.02	0.17	0.04
กำไรต่อหุ้นปรับลด (บาท)	0.17	0.02	0.17	0.04

512



บริษัท ไทยรุ่งยูเนี่ยนคาร์ จำกัด (มหาชน) และบริษัทย่อย
งบกำไรขาดทุนเบ็ดเสร็จ
สำหรับงวดหกเดือนสิ้นสุดวันที่ 30 มิถุนายน พ.ศ. 2565

"ยังไม่ได้ตรวจสอบ
สอบทานแล้ว"

หมายเหตุ	หน่วย: พันบาท			
	งบการเงินรวม		งบการเงินเฉพาะกิจการ	
	2565	2564	2565	2564
รายได้				
รายได้จากการขาย	1,126,035	837,334	756,949	520,951
รายได้จากการให้บริการ	227,494	68,608	228,048	67,161
รายได้งานตามสัญญา	28,727	28,394	1,169	1,523
รวมรายได้	1,382,256	934,336	986,166	589,635
ต้นทุน				
ต้นทุนขาย	(930,110)	(711,833)	(595,029)	(400,951)
ต้นทุนจากการให้บริการ	(118,236)	(49,061)	(118,300)	(47,827)
ต้นทุนงานตามสัญญา	(29,216)	(31,048)	(1,033)	(1,461)
รวมต้นทุน	(1,077,562)	(791,942)	(714,362)	(450,239)
กำไรขั้นต้น	304,694	142,394	271,804	139,396
รายได้เงินปันผล	8,9	-	13,676	1,520
รายได้อื่น	37,693	15,624	33,917	13,185
ค่าใช้จ่ายในการขายและจัดจำหน่าย	(37,024)	(30,424)	(21,894)	(14,109)
ค่าใช้จ่ายในการบริหาร	(119,994)	(85,641)	(88,383)	(62,562)
กำไรจากกิจกรรมดำเนินงาน	185,369	41,953	209,120	77,430
ต้นทุนทางการเงิน	(69)	(183)	(123)	(146)
ส่วนแบ่งกำไรจากเงินลงทุนในบริษัทร่วม				
ที่ใช้วิธีส่วนได้เสีย	8	28,625	13,592	-
กำไรก่อนภาษีเงินได้	213,925	55,362	208,997	77,284
ค่าใช้จ่ายภาษีเงินได้	(37,753)	(14,666)	(39,220)	(14,435)
กำไรสำหรับงวด	176,172	40,696	169,777	62,849
กำไรขาดทุนเบ็ดเสร็จอื่นสำหรับงวด	-	-	-	-
กำไรขาดทุนเบ็ดเสร็จรวมสำหรับงวด	176,172	40,696	169,777	62,849
การแบ่งปันกำไร(ขาดทุน) และกำไร(ขาดทุน)เบ็ดเสร็จรวม				
ส่วนที่เป็นของบริษัทใหญ่	174,316	41,042	169,777	62,849
ส่วนที่เป็นของส่วนได้เสียที่ไม่มีอำนาจควบคุม	1,856	(346)	-	-
	176,172	40,696	169,777	62,849
กำไรต่อหุ้น	17			
กำไรต่อหุ้นขั้นพื้นฐาน (บาท)	0.29	0.07	0.28	0.11
กำไรต่อหุ้นปรับลด (บาท)	0.29	0.07	0.28	0.11

๖๖๕



บริษัท ไทยรุ่งยูเทียแมคคาร์ จำกัด (มหาชน) และบริษัทย่อย
 งบแสดงการเปลี่ยนแปลงส่วนของผู้ถือหุ้น
 สำหรับงวดหกเดือนสิ้นสุดวันที่ 30 มิถุนายน พ.ศ. 2565

"ยังไม่ได้ตรวจสอบ
 สอนทานแล้ว"

หน่วย: ล้านบาท


งบการเงินรวม

ส่วนของผู้ถือหุ้นบริษัทใหญ่

หมายเหตุ	ทุนที่ออกและ ชำระแล้ว	ส่วนเกินมูลค่า หุ้นสามัญ	สำรองเพื่อ		ส่วนได้เสียที่ ไม่มีอำนาจ ควบคุม	รวมส่วนของผู้ ถือหุ้นบริษัท ใหญ่	รวมส่วนของผู้ ถือหุ้นบริษัท ใหญ่	ของส่วนของผู้ ถือหุ้น	ส่วนได้เสียที่ ไม่มีอำนาจ ควบคุม	รวมส่วน ของผู้ถือหุ้น
			สำรองเพื่อ	สำรองเพื่อ						
	595,447	727,579	21,214	61,985	1,883,702	-	3,289,927	56,990	3,346,917	
15	1,757	5,263	-	-	-	-	7,020	-	7,020	
15	-	-	2,848	-	-	-	2,848	-	2,848	
16	-	-	-	-	(59,609)	-	(59,609)	(720)	(60,329)	
	-	-	-	-	174,316	-	174,316	1,856	176,172	
	597,204	732,842	24,062	61,985	1,998,409	-	3,414,502	58,126	3,472,628	

	590,847	713,783	17,597	61,985	1,840,722	-	3,224,934	55,700	3,280,634
15	160	480	-	-	-	-	640	-	640
15	-	-	1,458	-	-	-	1,458	-	1,458
	-	-	-	-	(35,451)	-	(35,451)	-	(35,451)
	-	-	-	-	41,042	-	41,042	(346)	40,696
	591,007	714,263	19,055	61,985	1,846,313	-	3,232,623	55,354	3,287,977

JY



หมายเหตุประกอบงบการเงินเป็นส่วนหนึ่งของงบการเงินนี้

บริษัท ไทยรุ่งยูเทียแมกซ์ จำกัด (มหาชน) และบริษัทย่อย
 งบแสดงการเปลี่ยนแปลงส่วนของผู้ถือหุ้น (ต่อ)
 สำหรับงวดที่สิ้นสุดวันที่ 30 มิถุนายน พ.ศ. 2565

*ยังไม่ได้ตรวจสอบ
 สอดทานแล้ว"

หน่วย: ล้านบาท

หมวดหมู่	งบการเงินเฉพาะกิจการ							รวมส่วนของ ผู้ถือหุ้น
	ส่วนเกินมูลค่า		สำรองแล้ว		กำไรสะสม		องค์ประกอบอื่นของ ส่วนของผู้ถือหุ้น	
	หุ้นสามัญ	หุ้นเป็นเกณฑ์	สำรองแล้ว	สำรองตามกฎหมาย	ยังไม่ได้จัดสรร	ส่วนของผู้ถือหุ้น		
ทุนที่ออกและ ชำระแล้ว	595,447	21,214	61,985	1,347,458	-	-	2,753,683	
15	1,757	-	-	-	-	-	7,020	
15	-	2,848	-	-	-	-	2,848	
16	-	-	-	(59,609)	-	-	(59,609)	
กำไรสุทธิ	-	-	-	169,777	-	-	169,777	
ยอดคงเหลือ ณ วันที่ 30 มิถุนายน พ.ศ. 2565	597,204	24,062	61,985	1,457,626	-	-	2,873,719	
ยอดคงเหลือ ณ วันที่ 31 ธันวาคม พ.ศ. 2563	590,847	17,597	61,985	1,299,213	-	-	2,683,425	
15	160	-	-	-	-	-	640	
15	-	1,458	-	-	-	-	1,458	
เงินปันผลจ่าย	-	-	-	(35,451)	-	-	(35,451)	
กำไรสุทธิ	-	-	-	62,849	-	-	62,849	
ยอดคงเหลือ ณ วันที่ 30 มิถุนายน พ.ศ. 2564	591,007	19,055	61,985	1,326,611	-	-	2,712,921	

NR



หมายเหตุประกอบงบการเงินเป็นส่วนหนึ่งของงบการเงินนี้

บริษัท ไทยรุ่งยูเนี่ยนคาร์ จำกัด (มหาชน) และบริษัทย่อย
งบกระแสเงินสด
สำหรับงวดหกเดือนสิ้นสุดวันที่ 30 มิถุนายน พ.ศ. 2565

"ยังไม่ได้ตรวจสอบ
สอบทานแล้ว"

หน่วย: พันบาท

	งบการเงินรวม		งบการเงินเฉพาะกิจการ	
	2565	2564	2565	2564
กระแสเงินสดจากกิจกรรมดำเนินงาน :				
กำไรสำหรับงวด	176,172	40,696	169,777	62,849
รายการปรับกระทบกำไรเป็นเงินสดรับ (จ่าย)				
จากกิจกรรมดำเนินงาน				
ค่าใช้จ่ายภาษีเงินได้	37,753	14,666	39,220	14,435
กลับรายการผลขาดทุนด้านเครดิตที่คาดว่าจะเกิดขึ้น	(5,400)	-	(5,400)	-
ค่าเผื่อการลดมูลค่าสินค้าคงเหลือ	11,300	5,153	773	2,115
ตัดจำหน่ายสินทรัพย์ไม่หมุนเวียน	1,870	534	1,870	534
ส่วนแบ่งกำไรจากเงินลงทุนในบริษัทร่วม	(28,625)	(13,592)	-	-
(กลับรายการ)ผลขาดทุนจากประมาณการหนี้สิน	409	247	(791)	247
ค่าเสื่อมราคาและค่าตัดจำหน่าย	62,681	66,858	23,617	24,608
ประมาณการหนี้สินไม่หมุนเวียนสำหรับผลประโยชน์พนักงาน	3,308	3,487	2,101	2,225
สำรองการจ่ายที่ใช้หุ้นเป็นเกณฑ์	3,831	1,547	3,831	1,547
กำไรจากการจำหน่ายสินทรัพย์ถาวร	(741)	(1,030)	(533)	(889)
(กำไร) ขาดทุนจากการเปลี่ยนแปลงมูลค่าสุทธิรวม				
สินทรัพย์ทางการเงินหมุนเวียน	7,352	(81)	7,083	2
กำไรจากการขายสินทรัพย์ทางการเงินหมุนเวียน	(861)	(545)	(378)	(413)
รายได้เงินปันผล	-	-	(13,676)	(1,520)
รายได้ทางการเงิน-ดอกเบี้ยรับ	(1,791)	(1,278)	(2,766)	(2,009)
ต้นทุนทางการเงิน-ดอกเบี้ยจ่าย	69	183	123	146
กำไรจากการดำเนินงานก่อนการเปลี่ยนแปลง				
ในสินทรัพย์และหนี้สินดำเนินงาน	267,327	116,845	224,851	103,877
สินทรัพย์ดำเนินงาน(เพิ่มขึ้น)ลดลง				
ลูกหนี้การค้าและลูกหนี้หมุนเวียนอื่น	(125,836)	(40,920)	(96,925)	(4,049)
สินค้าคงเหลือ	(50,861)	9,470	(13,600)	(2,669)
สินทรัพย์ที่เกิดจากสัญญา	(3,865)	(4,862)	(536)	1,668
สินทรัพย์ไม่หมุนเวียนอื่น	1,809	(4,911)	(1,621)	(3,949)
หนี้สินจากการดำเนินงานเพิ่มขึ้น(ลดลง)				
เจ้าหนี้การค้าและเจ้าหนี้หมุนเวียนอื่น	89,316	33,613	36,084	23,637
กระแสเงินสดรับจากกิจกรรมดำเนินงาน	177,890	109,235	148,253	118,515
เงินสดรับจากภาษีเงินได้นิติบุคคล	655	86	-	-
เงินสดจ่ายประมาณการหนี้สินไม่หมุนเวียน				
สำหรับผลประโยชน์พนักงาน	(6,310)	(3,534)	(4,716)	(2,584)
เงินจ่ายภาษีเงินได้นิติบุคคล	(15,312)	(3,966)	(15,225)	(2,596)
เงินสดสุทธิได้มาจากกิจกรรมดำเนินงาน	156,923	101,821	128,312	113,335

หมายเหตุประกอบงบการเงินเป็นส่วนหนึ่งของงบการเงินนี้



บริษัท ไทยรุ่งยูเนี่ยนคาร์ จำกัด (มหาชน) และบริษัทย่อย
 งบกระแสเงินสด
 สำหรับงวดหกเดือนสิ้นสุดวันที่ 30 มิถุนายน พ.ศ. 2565

"ยังไม่ได้ตรวจสอบ
 สอบทานแล้ว"

	หน่วย: พันบาท			
	งบการเงินรวม		งบการเงินเฉพาะกิจการ	
	2565	2564	2565	2564
กระแสเงินสดจากกิจกรรมลงทุน :				
เงินให้กู้ยืมระยะสั้นแก่กิจการที่เกี่ยวข้องกันเพิ่มขึ้น	(30,000)	-	(45,000)	(25,000)
เงินสดรับชำระคืนเงินให้กู้ยืมระยะสั้นแก่กิจการที่เกี่ยวข้องกัน	30,000	-	48,000	3,000
เงินสดรับจากการจำหน่ายสินทรัพย์ถาวร	743	1,031	536	890
เงินสดรับจากการขายสินทรัพย์ทางการเงินหมุนเวียน	385,914	145,542	290,456	100,413
เงินสดรับจากดอกเบี้ยรับ	1,789	1,823	2,688	2,576
เงินปันผลรับจากบริษัทร่วมและบริษัทย่อย	3,600	-	10,880	-
เงินสดจ่ายซื้อสินทรัพย์ทางการเงินหมุนเวียน	(421,680)	(225,000)	(341,681)	(150,000)
เงินสดจ่ายซื้อสินทรัพย์ถาวรและสินทรัพย์ไม่มีตัวตน	(26,029)	(4,766)	(18,392)	(4,262)
เงินสดสุทธิใช้ไปในกิจกรรมลงทุน	(55,663)	(81,370)	(52,513)	(72,383)
กระแสเงินสดจากกิจกรรมจัดหาเงิน :				
เงินสดจ่ายดอกเบี้ย	(69)	(183)	(123)	(146)
เงินสดจ่ายชำระหนี้สินตามสัญญาเช่า	(1,232)	(9,423)	(1,088)	(1,090)
เงินปันผลจ่าย	(60,283)	(35,451)	(59,563)	(35,451)
เงินสดรับจากการใช้สิทธิ ESOP-2021	6,037	550	6,037	550
เงินสดสุทธิใช้ไปในกิจกรรมจัดหาเงิน	(55,547)	(44,507)	(54,737)	(36,137)
เงินสดและรายการเทียบเท่าเงินสดเพิ่มขึ้น(ลดลง)สุทธิ	45,713	(24,056)	21,062	4,815
เงินสดและรายการเทียบเท่าเงินสดต้นงวด	303,026	221,395	201,779	103,308
เงินสดและรายการเทียบเท่าเงินสดปลายงวด	348,739	197,339	222,841	108,123

รายการที่ไม่ใช่เงินสด

โอนสินทรัพย์ไม่หมุนเวียนอื่นเป็นสินค้าคงเหลือ	2,656	1,104	2,656	1,104
โอนสินทรัพย์ไม่หมุนเวียนอื่นเป็นสินทรัพย์ถาวร	1,283	-	1,283	-
สินทรัพย์สิทธิการใช้-สุทธิ เพิ่มขึ้น	-	8,238	-	8,238
หนี้สินตามสัญญาเช่า เพิ่มขึ้น	-	8,700	-	8,700

JIV



บริษัท ไทยรุ่งยูเนี่ยนคาร์ จำกัด (มหาชน) และบริษัทย่อย

หมายเหตุประกอบงบการเงินระหว่างกาลแบบย่อ

สำหรับงวดสามเดือนและหกเดือนสิ้นสุดวันที่ 30 มิถุนายน พ.ศ. 2565 (ยังไม่ได้ตรวจสอบแต่สอบทานแล้ว)

1. ข้อมูลทั่วไป

บริษัท ไทยรุ่งยูเนี่ยนคาร์ จำกัด (มหาชน) (“บริษัท”) จัดตั้งขึ้นเป็นบริษัทมหาชนและมีภูมิลำเนาในประเทศไทย บริษัท ดำเนินธุรกิจหลักในการรับจ้างประกอบและดัดแปลงรถยนต์ ผลิตและจำหน่ายชิ้นส่วนอุปกรณ์และแม่พิมพ์โดยมีที่อยู่ตามที่ จดทะเบียนคือ เลขที่ 304 ถนนมาเจริญ แขวงหนองค้างพลู เขตหนองแขม กรุงเทพมหานคร

2. เกณฑ์การจัดทำงบการเงินระหว่างกาล

งบการเงินระหว่างกาลนี้จัดทำขึ้นตามมาตรฐานการบัญชีฉบับที่ 34 เรื่อง การรายงานทางการเงินระหว่างกาล

งบการเงินระหว่างกาลประกอบด้วยข้อมูลทางการเงินหลัก (คือ งบแสดงฐานะการเงิน งบกำไรขาดทุนเบ็ดเสร็จ งบแสดงการ เปลี่ยนแปลงส่วนของผู้ถือหุ้น และงบกระแสเงินสด) โดยบริษัทได้นำเสนอในรูปแบบที่สอดคล้องกับรูปแบบของงบการเงิน ประจำปีซึ่งเป็นไปตามมาตรฐานการบัญชีไทย ฉบับที่ 1 เรื่อง การนำเสนองบการเงิน ส่วนหมายเหตุประกอบข้อมูลทาง การเงินจัดทำเป็นแบบย่อ บริษัทได้เปิดเผยหมายเหตุประกอบข้อมูลทางการเงินเพิ่มเติมตามข้อกำหนดในประกาศ คณะกรรมการกำกับหลักทรัพย์และตลาดหลักทรัพย์ที่ออกภายใต้พระราชบัญญัติหลักทรัพย์และตลาดหลักทรัพย์

งบการเงินระหว่างกาลของบริษัทได้จัดทำเป็นภาษาไทยและมีหน่วยเงินตราเป็นบาท เว้นแต่ที่ระบุไว้เป็นอย่างอื่น ซึ่งการ จัดทำงบการเงินระหว่างกาลดังกล่าวเป็นไปตามวัตถุประสงค์ของการจัดทำรายงานในประเทศ ดังนั้นเพื่อความสะดวกของ ผู้อ่านงบการเงินที่ไม่คุ้นเคยกับภาษาไทย บริษัทได้จัดทำงบการเงินระหว่างกาลฉบับภาษาอังกฤษขึ้น โดยแปลจากงบการเงิน ระหว่างกาลฉบับภาษาไทย

งบการเงินระหว่างกาลนี้จัดทำขึ้นเพื่อให้ข้อมูลเพิ่มเติมจากงบการเงินสำหรับปีสิ้นสุดวันที่ 31 ธันวาคม พ.ศ. 2564 โดยเน้น การให้ข้อมูลที่เป็นปัจจุบันเกี่ยวกับกิจกรรม เหตุการณ์และสถานการณ์ใหม่ๆ เพื่อไม่ให้ข้อมูลที่นำเสนอซ้ำซ้อนกับข้อมูลที่ ได้รายงานไปแล้ว ดังนั้น งบการเงินระหว่างกาลนี้ควรต้องอ่านควบคู่กับงบการเงินสำหรับปีสิ้นสุดวันที่ 31 ธันวาคม พ.ศ. 2564

ในการจัดทำงบการเงินระหว่างกาลให้เป็นไปตามมาตรฐานการรายงานทางการเงิน ผู้บริหารต้องใช้การประมาณและ ข้อ สมมติฐานหลายประการ ซึ่งมีผลกระทบต่อการกำหนดนโยบายและการรายงานจำนวนเงินที่เกี่ยวกับ สินทรัพย์ หนี้สิน รายได้ และค่าใช้จ่าย การประมาณและข้อสมมติฐานมาจากประสบการณ์ในอดีต และปัจจัยต่างๆ ที่ผู้บริหารมีความเชื่อมั่น อย่างสมเหตุสมผลภายใต้สภาวะการณ์แวดล้อมนั้นซึ่งไม่อาจอาศัยข้อมูลจากแหล่งอื่นและนำไปสู่การตัดสินใจเกี่ยวกับการ กำหนดจำนวนสินทรัพย์และหนี้สินนั้นๆ ดังนั้น ผลที่เกิดขึ้นจริงจากการตั้งข้อสมมติฐานต่อมูลค่าตามบัญชีของสินทรัพย์ และหนี้สินอาจแตกต่างไปจากที่ประมาณไว้

ประมาณการและข้อสมมติฐานที่ใช้ในการจัดทำงบการเงินระหว่างกาลจะได้รับการทบทวนอย่างสม่ำเสมอ การปรับ ประมาณการทางบัญชีจะบันทึกในงวดบัญชีที่การประมาณการดังกล่าวได้รับการทบทวน หากการปรับประมาณการกระทบ เฉพาะงวดนั้นๆ และจะบันทึกในงวดที่ปรับและงวดในอนาคตหากการปรับประมาณการกระทบทั้งงวดปัจจุบันและอนาคต



เกณฑ์การนำเสนองบการเงินระหว่างกาลรวม

งบการเงินรวมระหว่างกาลประกอบด้วยงบการเงินระหว่างกาลของบริษัทฯ และบริษัทย่อย (รวมกันเรียกว่า“กลุ่มบริษัทฯ”) และได้จัดทำขึ้นโดยใช้หลักเกณฑ์เดียวกับงบการเงินรวมสำหรับปีสิ้นสุดวันที่ 31 ธันวาคม พ.ศ. 2564

ไม่มีการเปลี่ยนแปลงโครงสร้างของกลุ่มบริษัทในระหว่างงวดปัจจุบัน

3. สรุปนโยบายการบัญชีที่สำคัญ

งบการเงินระหว่างกาลนี้จัดทำขึ้นโดยใช้นโยบายการบัญชีและวิธีการคำนวณเช่นเดียวกับที่ใช้ในงบการเงินสำหรับปีสิ้นสุดวันที่ 31 ธันวาคม พ.ศ. 2564

มาตรฐานการรายงานทางการเงินที่มีการปรับปรุงซึ่งมีผลบังคับใช้สำหรับงบการเงินที่มีรอบระยะเวลาบัญชีที่เริ่มในหรือหลังวันที่ 1 มกราคม พ.ศ. 2565 ไม่มีผลกระทบต่ออย่างเป็นสาระสำคัญต่องบการเงินของกลุ่มบริษัท

4. รายการบัญชีกับบุคคลหรือกิจการที่เกี่ยวข้องกัน

บุคคลหรือกิจการที่เกี่ยวข้องกัน ได้แก่บุคคลหรือกิจการต่างๆ ที่มีความเกี่ยวข้องกับกลุ่มบริษัทและบริษัท โดยการเป็นผู้ถือหุ้นหรือมีผู้ถือหุ้นร่วมกันหรือมีกรรมกรร่วมกัน รายการที่มีขึ้นกับบุคคลหรือกิจการที่เกี่ยวข้องกัน ได้กำหนดขึ้นโดยใช้ราคาตลาดหรือในราคาที่ดีกลงกันตามสัญญาหากไม่มีราคาตลาดรองรับ

4.1 รายการบัญชีที่มีสาระสำคัญระหว่างบริษัทกับบริษัทที่เกี่ยวข้องกันและกรรมกรบริษัทสำหรับงวดสามเดือนสิ้นสุดวันที่ 30 มิถุนายน พ.ศ. 2565 และ พ.ศ. 2564 มีดังนี้

	หน่วย: ล้านบาท				นโยบายการกำหนดราคา
	งบการเงินรวม		งบการเงินเฉพาะกิจการ		
	2565	2564	2565	2564	
รายการธุรกิจกับบริษัทย่อย					
รายได้					
ขายสินค้า	-	-	61	23	ต้นทุนบวกกำไรส่วนเพิ่ม
รายได้ค่าบริการและรับจ้าง	-	-	1	1	ตามที่ตกลงร่วมกัน
รายได้อื่น	-	-	2	2	ตามสัญญาที่ทำร่วมกัน
ดอกเบี้ยรับ	-	-	1	1	อ้างอิงจากอัตราดอกเบี้ยธนาคาร
ค่าใช้จ่าย					
ซื้อสินค้าและบริการจ่าย	-	-	30	22	ต้นทุนบวกกำไรส่วนเพิ่ม
ซื้อสินทรัพย์ถาวร	-	-	1	-	ตามที่ตกลงร่วมกัน
ค่าใช้จ่ายอื่น	-	-	7	4	ตามสัญญาที่ทำร่วมกัน
รายการธุรกิจกับบริษัทร่วม					
รายได้					
ขายสินค้า	43	29	43	29	ต้นทุนบวกกำไรส่วนเพิ่ม
รายได้ค่าบริการและรับจ้าง	1	-	1	-	ตามที่ตกลงร่วมกัน
รายได้อื่น	-	1	-	1	ตามสัญญาที่ทำร่วมกัน
รายได้เงินปันผล	-	-	6	2	ตามที่ประกาศจ่าย
ค่าใช้จ่าย					
ค่าใช้จ่ายอื่น	1	1	1	1	ตามสัญญาที่ทำร่วมกัน



5/15

	หน่วย: ล้านบาท				นโยบายการกำหนดราคา
	งบการเงินรวม		งบการเงินเฉพาะกิจการ		
	2565	2564	2565	2564	
รายการธุรกิจกับบริษัทอื่นที่เกี่ยวข้องกัน					
รายได้					
ขายสินค้า	1	3	1		- ต้นทุนบวกกำไรส่วนเพิ่ม
รายได้ค่าบริการและรับจ้าง	20	-	20		- ตามที่ตกลงร่วมกัน
รายได้อื่น	1	1	-		- ตามสัญญาที่ทำร่วมกัน
ดอกเบี้ยรับ	1	1	-		- อ้างอิงจากอัตราดอกเบี้ยธนาคาร
ค่าใช้จ่าย					
ซื้อสินค้าและบริการจ่าย	-	3	1		1 ต้นทุนบวกกำไรส่วนเพิ่ม
ซื้อสินทรัพย์ถาวร	-	1	-		1 ตามที่ตกลงร่วมกัน
ค่าใช้จ่ายอื่น	1	1	1		- ตามสัญญาที่ทำร่วมกัน

4.2 รายการบัญชีที่มีสาระสำคัญระหว่างบริษัทกับบริษัทที่เกี่ยวข้องกันและกรรมการบริษัทสำหรับงวดหกเดือนสิ้นสุดวันที่ 30 มิถุนายน พ.ศ. 2565 และ พ.ศ. 2564 มีดังนี้

	หน่วย: ล้านบาท				นโยบายการกำหนดราคา
	งบการเงินรวม		งบการเงินเฉพาะกิจการ		
	2565	2564	2565	2564	
รายการธุรกิจกับบริษัทย่อย					
รายได้					
ขายสินค้า	-	-	86	39	ต้นทุนบวกกำไรส่วนเพิ่ม
รายได้ค่าบริการและรับจ้าง	-	-	3	2	ตามที่ตกลงร่วมกัน
รายได้อื่น	-	-	4	4	ตามสัญญาที่ทำร่วมกัน
ดอกเบี้ยรับ	-	-	2	2	อ้างอิงจากอัตราดอกเบี้ยธนาคาร
รายได้เงินปันผล	-	-	7	-	ตามที่ประกาศจ่าย
ค่าใช้จ่าย					
ซื้อสินค้าและบริการจ่าย	-	-	67	46	ต้นทุนบวกกำไรส่วนเพิ่ม
ซื้อสินทรัพย์ถาวร	-	-	2	4	ตามที่ตกลงร่วมกัน
ค่าใช้จ่ายอื่น	-	-	7	-	ตามสัญญาที่ทำร่วมกัน
รายการธุรกิจกับบริษัทร่วม					
รายได้					
ขายสินค้า	75	56	75	55	ต้นทุนบวกกำไรส่วนเพิ่ม
รายได้ค่าบริการและรับจ้าง	1	1	1	1	ตามที่ตกลงร่วมกัน
รายได้อื่น	1	1	1	1	ตามสัญญาที่ทำร่วมกัน
รายได้เงินปันผล	-	-	6	2	ตามที่ประกาศจ่าย
ค่าใช้จ่าย					
ค่าใช้จ่ายอื่น	1	1	1	1	ตามสัญญาที่ทำร่วมกัน

รายการธุรกิจกับบริษัทอื่นที่เกี่ยวข้องกัน

รายได้					
ขายสินค้า	1	6	1	3	ต้นทุนบวกกำไรส่วนเพิ่ม
รายได้ค่าบริการและรับจ้าง	30	-	30	-	ตามที่ตกลงร่วมกัน



วันที่ ๕/๕/๒๕๖๕

	หน่วย: ล้านบาท				นโยบายการกำหนดราคา
	งบการเงินรวม		งบการเงินเฉพาะกิจการ		
	2565	2564	2565	2564	
รายได้อื่น	2	2	-	-	ตามสัญญาที่เข้าร่วมกัน
ดอกเบี้ยรับ	1	1	-	-	อ้างอิงจากอัตราดอกเบี้ยธนาคาร
ค่าใช้จ่าย					
ซื้อสินค้าและบริการจ่าย	1	5	1	2	ต้นทุนบวกกำไรส่วนเพิ่ม
ซื้อสินทรัพย์ถาวร	-	1	-	1	ตามที่ตกลงร่วมกัน
ค่าใช้จ่ายอื่น	5	3	3	1	ตามสัญญาที่เข้าร่วมกัน

4.3 ค่าตอบแทนจ่ายให้ผู้บริหารสำคัญ

ค่าตอบแทนที่จ่ายให้ผู้บริหารสำคัญสำหรับงวดสามเดือนและหกเดือนสิ้นสุดวันที่ 30 มิถุนายน พ.ศ. 2565 และ พ.ศ. 2564 ประกอบด้วย

	หน่วย : พันบาท			
	สำหรับงวดสามเดือนสิ้นสุดวันที่ 30 มิถุนายน			
	งบการเงินรวม		งบการเงินเฉพาะกิจการ	
	2565	2564	2565	2564
ผลประโยชน์ระยะสั้น	10,733	8,677	5,266	5,057
ผลประโยชน์หลังออกจากงาน	99	121	51	88
รวมค่าตอบแทนที่จ่ายให้ผู้บริหารสำคัญ	10,832	8,798	5,317	5,145

	หน่วย : พันบาท			
	สำหรับงวดหกเดือนสิ้นสุดวันที่ 30 มิถุนายน			
	งบการเงินรวม		งบการเงินเฉพาะกิจการ	
	2565	2564	2565	2564
ผลประโยชน์ระยะสั้น	25,086	21,791	14,041	13,480
ผลประโยชน์หลังออกจากงาน	184	201	102	135
รวมค่าตอบแทนที่จ่ายให้ผู้บริหารสำคัญ	25,270	21,992	14,143	13,615

v/v



4.4 ยอดคงเหลือที่มีสาระสำคัญระหว่างบริษัทกับบริษัทที่เกี่ยวข้องกัน ณ วันที่ 30 มิถุนายน พ.ศ. 2565 และวันที่ 31 ธันวาคม พ.ศ. 2564 มีดังนี้

	หน่วย: พันบาท			
	งบการเงินรวม		งบการเงินเฉพาะกิจการ	
	30 มิถุนายน พ.ศ. 2565	31 ธันวาคม พ.ศ. 2564	30 มิถุนายน พ.ศ. 2565	31 ธันวาคม พ.ศ. 2564
ลูกหนี้การค้ากิจการที่เกี่ยวข้องกัน				
บริษัทย่อย	-	-	35,761	12,693
บริษัทร่วม	32,659	23,549	32,545	23,447
บริษัทอื่นที่เกี่ยวข้องกัน	15,620	2,207	15,591	2,162
รวม	48,279	25,756	83,897	38,302
ลูกหนี้หมุนเวียนอื่นกิจการที่เกี่ยวข้องกัน				
บริษัทย่อย	-	-	2,819	194
บริษัทร่วม	3,192	317	3,193	317
บริษัทอื่นที่เกี่ยวข้องกัน	2,716	2,601	-	-
รวม	5,908	2,918	6,012	511
เงินให้กู้ยืมระยะสั้นแก่กิจการที่เกี่ยวข้องกัน				
บริษัทย่อย	-	-	241,000	244,000
บริษัทอื่นที่เกี่ยวข้องกัน	90,000	90,000	30,000	30,000
รวม	90,000	90,000	271,000	274,000
เจ้าหนี้การค้ากิจการที่เกี่ยวข้องกัน				
บริษัทย่อย	-	-	30,815	38,746
บริษัทร่วม	3,026	56	3,011	-
บริษัทอื่นที่เกี่ยวข้องกัน	-	21	-	-
รวม	3,026	77	33,826	38,746
เจ้าหนี้หมุนเวียนอื่นกิจการที่เกี่ยวข้องกัน				
บริษัทย่อย	-	-	3,447	4,191
บริษัทร่วม	248	295	248	295
บริษัทอื่นที่เกี่ยวข้องกัน	4,384	4,553	470	537
รวม	4,632	4,848	4,165	5,023

J/P



4.5 ในระหว่างงวดหกเดือนสิ้นสุดวันที่ 30 มิถุนายน พ.ศ. 2565 เงินให้กู้ยืมระยะสั้นแก่กิจการที่เกี่ยวข้องกัน มีการเคลื่อนไหวดังต่อไปนี้


	หน่วย: ล้านบาท			อัตราดอกเบี้ย	
	1 มกราคม	ระหว่างงวด			30 มิถุนายน
	พ.ศ. 2565	เพิ่มขึ้น	ลดลง		พ.ศ. 2565
เงินให้กู้ยืมระยะสั้นแก่กิจการที่เกี่ยวข้องกัน					
งบการเงินรวม					
บริษัทอื่นที่เกี่ยวข้องกัน	90	30	(30)	90	อ้างอิงจากอัตราดอกเบี้ยธนาคาร ครบกำหนดชำระเมื่อทวงถาม
รวม	90	30	(30)	90	
งบการเงินเฉพาะกิจการ					
บริษัทย่อย	244	15	(18)	241	อ้างอิงจากอัตราดอกเบี้ยธนาคาร ครบกำหนดชำระภายในเดือน กรกฎาคม, สิงหาคม และกันยายน พ.ศ. 2565
รวม	244	15	(18)	241	
บริษัทอื่นที่เกี่ยวข้องกัน	30	30	(30)	30	อ้างอิงจากอัตราดอกเบี้ยธนาคาร ครบกำหนดชำระเมื่อทวงถาม
รวม	30	30	(30)	30	
รวมทั้งหมด	274	45	(48)	271	

ณ วันที่ 30 มิถุนายน พ.ศ. 2565 กลุ่มบริษัทมีเงินให้กู้ยืมระยะสั้นแก่กิจการที่เกี่ยวข้องกัน เป็นตัวสัญญาใช้เงินจำนวน 90 ล้านบาท เงินให้กู้ยืมระยะสั้นดังกล่าวค้ำประกัน โดยกรรมการของบริษัทที่ทำการกู้ยืม บริษัทและบริษัทที่มีความเกี่ยวข้องกัน ดังกล่าวมีความสัมพันธ์กัน โดยมีผู้ถือหุ้นและกรรมการร่วมกัน

4.6 วงเงินสินเชื่อกับธนาคารที่ใช้ร่วมกันกับกิจการที่เกี่ยวข้องกัน

ณ วันที่ 30 มิถุนายน พ.ศ. 2565 บริษัทและบริษัทย่อยและบริษัทร่วมหนึ่งแห่ง มีวงเงินสินเชื่อกับธนาคารในประเทศสองแห่ง ร่วมกัน ในวงเงิน 1,085 ล้านบาท

517



5. สินทรัพย์ทางการเงินหมุนเวียน

สินทรัพย์ทางการเงินหมุนเวียน ณ วันที่ 30 มิถุนายน พ.ศ. 2565 และ วันที่ 31 ธันวาคม พ.ศ. 2564 ประกอบด้วย

หน่วย: พันบาท

	งบการเงินรวม		งบการเงินเฉพาะกิจการ	
	30 มิถุนายน พ.ศ. 2565	31 ธันวาคม พ.ศ. 2564	30 มิถุนายน พ.ศ. 2565	31 ธันวาคม พ.ศ. 2564
เงินลงทุนในตราสารหนี้ที่วัดมูลค่าด้วย ราคาทุนตัดจำหน่าย				
เงินลงทุนในเงินฝากสถาบันการเงิน	120,000	-	70,000	-
เงินลงทุนในตราสารหนี้ที่วัดมูลค่าด้วย มูลค่ายุติธรรมผ่านกำไรขาดทุน				
กองทุนเปิดตราสารหนี้	140,188	230,913	115,060	140,540
รวมสินทรัพย์ทางการเงินหมุนเวียน	260,188	230,913	185,060	140,540

การเปลี่ยนแปลงสินทรัพย์ทางการเงินหมุนเวียนสำหรับงวดหกเดือนสิ้นสุดวันที่ 30 มิถุนายน พ.ศ. 2565 และพ.ศ. 2564

หน่วย: พันบาท

	งบการเงินรวม		งบการเงินเฉพาะกิจการ	
	2565	2564	2565	2564
ยอดคงเหลือต้นงวด	230,913	110,180	140,540	80,146
ยอดซื้อหลักทรัพย์	421,680	225,000	341,681	150,000
ยอดขายหลักทรัพย์	(385,053)	(144,996)	(290,078)	(100,000)
การเปลี่ยนแปลงมูลค่ายุติธรรม ของหลักทรัพย์: ระดับ 1	(7,352)	81	(7,083)	(2)
ยอดคงเหลือปลายงวด	260,188	190,265	185,060	130,144

ตารางข้างต้นวิเคราะห์การวัดมูลค่ายุติธรรมที่เกิดขึ้นประจำสำหรับสินทรัพย์ทางการเงินหมุนเวียน การวัดมูลค่ายุติธรรมเหล่านี้ถูกจัดประเภทอยู่ในลำดับชั้นมูลค่ายุติธรรมตามข้อมูลที่ใช้ในการประเมินมูลค่า

v r r




6. ลูกหนี้การค้าและลูกหนีหมนเวียนอื่น-สุทธิ

ลูกหนี้การค้าและลูกหนีหมนเวียนอื่น ณ วันที่ 30 มิถุนายน พ.ศ. 2565 และ วันที่ 31 ธันวาคม พ.ศ. 2564 ประกอบด้วย

	หน่วย: พันบาท			
	งบการเงินรวม		งบการเงินเฉพาะกิจการ	
	30 มิถุนายน พ.ศ. 2565	31 ธันวาคม พ.ศ. 2564	30 มิถุนายน พ.ศ. 2565	31 ธันวาคม พ.ศ. 2564
ลูกหนี้การค้า				
ลูกหนี้การค้ากิจการที่ไม่เกี่ยวข้องกัน	434,232	338,790	284,726	238,266
ลูกหนี้การค้ากิจการที่เกี่ยวข้องกัน	48,279	25,756	83,897	38,302
หัก ผลขาดทุนด้านเครดิตที่คาดว่าจะเกิดขึ้น	(19,159)	(24,559)	(19,159)	(24,559)
รวมลูกหนี้การค้า-สุทธิ	463,352	339,987	349,464	252,009
ลูกหนีหมนเวียนอื่น				
ลูกหนีหมนเวียนอื่นกิจการที่ไม่เกี่ยวข้องกัน	21,245	17,504	14,595	12,354
ลูกหนีหมนเวียนอื่นกิจการที่เกี่ยวข้องกัน	5,908	2,918	6,012	511
รวมลูกหนีหมนเวียนอื่น	27,153	20,422	20,607	12,865
รวมลูกหนี้การค้าและลูกหนีหมนเวียนอื่น-สุทธิ	490,505	360,409	370,071	264,874

ยอดคงเหลือลูกหนี้การค้า ณ วันที่ 30 มิถุนายน พ.ศ. 2565 และ วันที่ 31 ธันวาคม พ.ศ. 2564 แยกตามอายุหนี้ที่ค้างนับจากวันที่ถึงกำหนดชำระได้ดังนี้


	หน่วย: พันบาท			
	งบการเงินรวม		งบการเงินเฉพาะกิจการ	
	30 มิถุนายน พ.ศ. 2565	31 ธันวาคม พ.ศ. 2564	30 มิถุนายน พ.ศ. 2565	31 ธันวาคม พ.ศ. 2564
ลูกหนี้การค้ากิจการที่ไม่เกี่ยวข้องกัน				
อายุหนี้ค้างชำระ				
ยังไม่ถึงกำหนดชำระ	353,738	271,916	235,212	193,073
ค้างชำระ				
ไม่เกิน 3 เดือน	60,108	41,114	30,306	20,483
3 - 6 เดือน	721	722	54	156
6 - 12 เดือน	417	447	-	-
มากกว่า 12 เดือน	19,248	24,591	19,154	24,554
รวม	434,232	338,790	284,726	238,266
หัก ผลขาดทุนด้านเครดิตที่คาดว่าจะเกิดขึ้น	(19,159)	(24,559)	(19,159)	(24,559)
รวมลูกหนี้การค้ากิจการที่ไม่เกี่ยวข้องกัน-สุทธิ	415,073	314,231	265,567	213,707



หน่วย: พันบาท

	งบการเงินรวม		งบการเงินเฉพาะกิจการ	
	30 มิถุนายน พ.ศ. 2565	31 ธันวาคม พ.ศ. 2564	30 มิถุนายน พ.ศ. 2565	31 ธันวาคม พ.ศ. 2564
ลูกหนี้การค้ากิจการที่เกี่ยวข้องกัน				
อายุหนี้ค้างชำระ				
ลูกหนี้การค้าบริษัทย่อย				
ยังไม่ถึงกำหนดชำระ	-	-	28,954	10,989
ค้างชำระ				
ไม่เกิน 3 เดือน	-	-	6,807	1,704
รวมลูกหนี้การค้าบริษัทย่อย	-	-	35,761	12,693
ลูกหนี้การค้าบริษัทร่วม				
ยังไม่ถึงกำหนดชำระ	32,349	20,449	32,235	20,347
ค้างชำระ				
ไม่เกิน 3 เดือน	310	3,100	310	3,100
รวมลูกหนี้การค้าบริษัทร่วม	32,659	23,549	32,545	23,447
ลูกหนี้การค้าบริษัทอื่นที่เกี่ยวข้องกัน				
ยังไม่ถึงกำหนดชำระ	2,617	187	2,613	160
ค้างชำระ				
ไม่เกิน 3 เดือน	12,832	2,020	12,807	2,002
6 - 12 เดือน	171	-	171	-
รวมลูกหนี้การค้าบริษัทอื่นที่เกี่ยวข้องกัน	15,620	2,207	15,591	2,162
รวมลูกหนี้การค้ากิจการที่เกี่ยวข้องกัน	48,279	25,756	83,897	38,302

๖๖๕



7. สินทรัพย์ที่เกิดจากสัญญา-หมุนเวียน

สินทรัพย์ที่เกิดจากสัญญา ณ วันที่ 30 มิถุนายน พ.ศ. 2565 และวันที่ 31 ธันวาคม พ.ศ. 2564 ประกอบด้วย

	หน่วย: พันบาท			
	งบการเงินรวม		งบการเงินเฉพาะกิจการ	
	30 มิถุนายน พ.ศ. 2565	31 ธันวาคม พ.ศ. 2564	30 มิถุนายน พ.ศ. 2565	31 ธันวาคม พ.ศ. 2564
สินทรัพย์ที่เกิดจากสัญญา				
จำนวนเงินทั้งสิ้นที่บริษัทมีสิทธิ				
เรียกร้องจากผู้ว่าจ้าง	28,163	24,298	2,042	1,506
หัก ผลขาดทุนด้านเครดิตที่คาดว่าจะเกิดขึ้น	-	-	-	-
รวมมูลค่าสินทรัพย์ที่เกิดจากสัญญา-หมุนเวียน	28,163	24,298	2,042	1,506

ข้อมูลเพิ่มเติมเกี่ยวกับสัญญางานให้บริการที่เป็นงานที่อยู่ระหว่างทำในส่วนของสินทรัพย์ที่เกิดจากสัญญาที่มีอยู่ ณ วันที่ 30 มิถุนายน พ.ศ. 2565 และวันที่ 31 ธันวาคม พ.ศ. 2564 มีดังนี้

	หน่วย: พันบาท			
	งบการเงินรวม		งบการเงินเฉพาะกิจการ	
	30 มิถุนายน พ.ศ. 2565	31 ธันวาคม พ.ศ. 2564	30 มิถุนายน พ.ศ. 2565	31 ธันวาคม พ.ศ. 2564
จำนวนเงินของต้นทุนที่เกิดขึ้น				
บวกค่าไถ่ที่รับรู้จนถึงปัจจุบัน	148,883	133,552	24,404	22,770
หนี้สินที่เกิดจากสัญญา	17,530	6,824	6,149	1,465

JCT




8. เงินลงทุนในบริษัทร่วม

รายละเอียดของเงินลงทุนในบริษัทร่วมประกอบด้วย

	หน่วย: ล้านบาท						
	สัดส่วนการถือหุ้นและสิทธิออกเสียงของการ (ร้อยละ)		งบการเงินรวม		งบการเงินเฉพาะกิจการ		
	30 มิถุนายน พ.ศ. 2565	31 ธันวาคม พ.ศ. 2564	30 มิถุนายน พ.ศ. 2565	31 ธันวาคม พ.ศ. 2564	วิธีส่วนได้เสีย	วิธีราคาทุน	
บริษัท ไทย ออโต้ คอนเวอชั่น จำกัด	20	20	74,500	199,971	30 มิถุนายน พ.ศ. 2565	31 ธันวาคม พ.ศ. 2564	14,900
บริษัท เกลต้า ไทยรุ่ง จำกัด	30	30	300,000	286,539	30 มิถุนายน พ.ศ. 2565	31 ธันวาคม พ.ศ. 2564	90,000
บริษัท เกียววะ ไทยรุ่ง จำกัด	49	49	20,000	17,524	30 มิถุนายน พ.ศ. 2565	31 ธันวาคม พ.ศ. 2564	9,800
รวมเงินลงทุนในบริษัทร่วม					504,034	114,700	114,700

๖๖๖



บริษัท	หน่วย:พันบาท			
	งบการเงินรวม			
	ส่วนแบ่งกำไร		ส่วนแบ่งกำไร	
	ในระหว่างงวดสามเดือนสิ้นสุด	ในระหว่างงวดหกเดือนสิ้นสุด	ในระหว่างงวดสามเดือนสิ้นสุด	ในระหว่างงวดหกเดือนสิ้นสุด
	วันที่ 30 มิถุนายน พ.ศ.	วันที่ 30 มิถุนายน พ.ศ.	วันที่ 30 มิถุนายน พ.ศ.	วันที่ 30 มิถุนายน พ.ศ.
	2565	2564	2565	2564
บริษัท ไทย ออโต้ คอนเวอชัน จำกัด	6,615	3,476	9,812	6,440
บริษัท เคลต้า ไทยรุ่ง จำกัด	9,550	1,900	18,052	5,552
บริษัท เทียววะ ไทยรุ่ง จำกัด	438	1,369	761	1,600
รวม	16,603	6,745	28,625	13,592

ส่วนแบ่งกำไรจากเงินลงทุนในบริษัทร่วมสามแห่ง ซึ่งรวมอยู่ในงบกำไรขาดทุนรวมสำหรับงวดสามเดือนและหกเดือน สิ้นสุดวันที่ 30 มิถุนายน พ.ศ. 2565 และ พ.ศ. 2564 ตามลำดับ คำนวณจากงบการเงินซึ่งจัดทำโดยฝ่ายบริหารของบริษัท ร่วมและยังไม่ได้สอบทานโดยผู้สอบบัญชีของบริษัทเหล่านั้น

ณ วันที่ 30 มิถุนายน พ.ศ. 2565 บริษัทได้รับงบการเงินของบริษัทร่วมแห่งหนึ่งซึ่งมีรอบระยะเวลาบัญชีสิ้นสุดวันที่ 31 มีนาคม พ.ศ. 2565 ซึ่งได้ผ่านการตรวจสอบของผู้สอบบัญชีรับอนุญาตของบริษัทร่วมแห่งนั้นโดยงบการเงินดังกล่าวไม่มีผลแตกต่างอย่างมีสาระสำคัญจากงบการเงินที่ฝ่ายบริหารของบริษัทร่วมได้จัดทำ

บริษัท	หน่วย:พันบาท			
	งบการเงินเฉพาะกิจการ			
	เงินปันผลที่บริษัทรับ		เงินปันผลที่บริษัทรับ	
	ระหว่างงวดสามเดือนสิ้นสุด	ระหว่างงวดหกเดือนสิ้นสุด	ระหว่างงวดสามเดือนสิ้นสุด	ระหว่างงวดหกเดือนสิ้นสุด
	วันที่ 30 มิถุนายน พ.ศ.	วันที่ 30 มิถุนายน พ.ศ.	วันที่ 30 มิถุนายน พ.ศ.	วันที่ 30 มิถุนายน พ.ศ.
	2565	2564	2565	2564
บริษัท ไทย ออโต้ คอนเวอชัน จำกัด	2,796	1,520	2,796	1,520
บริษัท เคลต้า ไทยรุ่ง จำกัด	3,600	-	3,600	-
รวม	6,396	1,520	6,396	1,520


v/r



9. เงินลงทุนในบริษัทย่อย-สุทธิ

เงินลงทุนในบริษัทย่อยตามที่แสดงอยู่ในงบการเงินเฉพาะกิจการมีรายละเอียดดังนี้

ชื่อบริษัทย่อย	ประเภทกิจการ	หน่วย: พันบาท					
		สัดส่วนการถือหุ้นและสิทธิการออกเสียงของกิจการ (ร้อยละ)		งบการเงินเฉพาะกิจการ		เงินลงทุนตามราคาทุน	
		30 มิถุนายน พ.ศ. 2565	31 ธันวาคม พ.ศ. 2564	30 มิถุนายน พ.ศ. 2564	31 ธันวาคม พ.ศ. 2565	30 มิถุนายน พ.ศ. 2564	31 ธันวาคม พ.ศ. 2564
บริษัท ไทย วิ.พี. ออโต้เซอร์วิส จำกัด	จำหน่ายอะไหล่, อุปกรณ์ ประกันภัยและศูนย์บริการรถยนต์	94	94	25,000	25,000	23,500	23,500
บริษัท ไทยรุ่ง ยูเอส แอนด์ โคส์ จำกัด	รับจ้างผลิตแม่พิมพ์	94	94	27,000	27,000	25,380	25,380
บริษัท ไทยอโต้เพรสพาร์ท จำกัด	ผลิตชิ้นส่วนตัวถังรถยนต์	91	91	400,000	400,000	364,000	364,000
บริษัท ทีทีอาร์ ไทยรุ่ง จำกัด	ต่อตัวถังและซ่อม ตกแต่ง ปรับปรุง เปลี่ยนแปลงตัวถัง ยานพาหนะทุกชนิด	99	99	1,087,000	1,087,000	616,838	616,838
หัก ค่าเผื่อการด้อยค่าเงินลงทุน						(117,500)	(117,500)
รวมเงินลงทุนในบริษัทย่อย-สุทธิ						912,218	912,218
บริษัทย่อยที่ถือหุ้นโดยบริษัท ไทย วิ.พี.อโต้ เซอร์วิส จำกัด		99.53	99.53	25,000	25,000	10,000	10,000
บริษัท ไทยอโต้คิมทคาร์ จำกัด	จำหน่ายรถยนต์ อะไหล่และ อุปกรณ์ประดับยนต์						10,000



บริษัท	หน่วย: พันบาท	
	งบการเงินเฉพาะกิจการ	เงินปันผลที่บริษัทรับ
	ระหว่างงวดสามเดือนและหกเดือนสิ้นสุด	
	วันที่ 30 มิถุนายน พ.ศ.	
	2565	2564
บริษัท ไทยออดี เพอร์ฟार्ม จำกัด	7,280	-
รวม	7,280	-

10. อสังหาริมทรัพย์เพื่อการลงทุน-สุทธิ

รายการเปลี่ยนแปลงของบัญชีอสังหาริมทรัพย์เพื่อการลงทุนสำหรับงวดหกเดือนสิ้นสุดวันที่ 30 มิถุนายน พ.ศ. 2565 สรุปได้ดังนี้


	หน่วย: พันบาท	
	งบการเงินรวม	งบการเงินเฉพาะกิจการ
มูลค่าสุทธิตามบัญชี ณ วันที่ 1 มกราคม พ.ศ. 2565	161,946	-
ค่าเสื่อมราคาสำหรับงวด	(2,365)	(2,357)
รับ โอนจากที่ดิน อาคารและอุปกรณ์	174,982	174,982
มูลค่าสุทธิทางบัญชี ณ วันที่ 30 มิถุนายน พ.ศ. 2565	334,563	172,625

เมื่อวันที่ 19 มกราคม พ.ศ.2565 บริษัทมีการทำสัญญาให้เช่าที่ดิน และอาคารที่เหมราช กับบริษัทแห่งหนึ่ง ระยะเวลาสัญญาเช่า 1 ปี

11. ที่ดิน อาคารและอุปกรณ์-สุทธิ

รายการเปลี่ยนแปลงของบัญชีที่ดิน อาคารและอุปกรณ์สำหรับงวดหกเดือนสิ้นสุดวันที่ 30 มิถุนายน พ.ศ. 2565 สรุปได้ดังนี้

	หน่วย: พันบาท	
	งบการเงินรวม	งบการเงินเฉพาะกิจการ
มูลค่าสุทธิตามบัญชี ณ วันที่ 1 มกราคม พ.ศ. 2565	1,833,738	973,927
ซื้อเพิ่ม/โอนเข้า-ราคาทุน	26,863	17,960
จำหน่าย/โอนออก/ตัดจำหน่าย ระหว่างงวด-มูลค่าทางบัญชี	(1,872)	(1,872)
ค่าเสื่อมราคาสำหรับงวด	(58,637)	(19,679)
รับ โอนจากสินทรัพย์สิทธิการใช้	9,532	-
โอนออกไปเป็นอสังหาริมทรัพย์เพื่อการลงทุน	(174,982)	(174,982)
มูลค่าสุทธิทางบัญชี ณ วันที่ 30 มิถุนายน พ.ศ. 2565	1,634,642	795,354



12. สิทธิประโยชน์การใช้ - สุทธิ

รายการเปลี่ยนแปลงของบัญชีสิทธิการใช้สินทรัพย์ สำหรับงวดหกเดือนสิ้นสุดวันที่ 30 มิถุนายน พ.ศ. 2565 สรุปได้ดังนี้

	หน่วย: พันบาท	
	งบการเงินรวม	งบการเงินเฉพาะกิจการ
มูลค่าสุทธิตามบัญชี ณ วันที่ 1 มกราคม พ.ศ. 2565	16,313	10,823
ค่าตัดจำหน่าย	(1,014)	(1,088)
โอนออกไปเป็นที่ดิน อาคารและอุปกรณ์	(9,532)	-
มูลค่าสุทธิตามบัญชี ณ วันที่ 30 มิถุนายน พ.ศ. 2565	5,767	9,735

13. วงเงินสินเชื่อกับธนาคาร

ณ วันที่ 30 มิถุนายน พ.ศ. 2565 กลุ่มบริษัทมีวงเงินเบิกเกินบัญชีและวงเงินสินเชื่อระยะสั้นอื่นกับธนาคารจำนวน 118 ล้านบาท และ 2,057 ล้านบาท ตามลำดับในงบการเงินรวม และจำนวน 46 ล้านบาท และ 1,623 ล้านบาทตามลำดับ ในงบการเงินเฉพาะกิจการ วงเงินดังกล่าวปลอดภาระค่าประกัน

14. เจ้าหนี้การค้าและเจ้าหนี้หมุนเวียนอื่น

เจ้าหนี้การค้าและเจ้าหนี้หมุนเวียนอื่น ณ วันที่ 30 มิถุนายน พ.ศ. 2565 และ วันที่ 31 ธันวาคม พ.ศ. 2564 ประกอบด้วย

	หน่วย: พันบาท			
	งบการเงินรวม		งบการเงินเฉพาะกิจการ	
	30 มิถุนายน พ.ศ. 2565	31 ธันวาคม พ.ศ. 2564	30 มิถุนายน พ.ศ. 2565	31 ธันวาคม พ.ศ. 2564
เจ้าหนี้การค้า				
เจ้าหนี้การค้ากิจการที่ไม่เกี่ยวข้องกัน	362,005	322,444	222,411	217,151
ประมาณการหนี้สิน	4,847	4,439	3,647	4,439
เจ้าหนี้การค้ากิจการที่เกี่ยวข้องกัน	3,026	77	33,826	38,476
รวมเจ้าหนี้การค้า	369,878	326,960	259,884	260,066
เจ้าหนี้หมุนเวียนอื่น				
เจ้าหนี้หมุนเวียนอื่นกิจการที่ไม่เกี่ยวข้องกัน	123,839	76,770	85,033	48,655
เจ้าหนี้หมุนเวียนอื่นกิจการที่เกี่ยวข้องกัน	4,632	4,848	4,165	5,023
รวมเจ้าหนี้หมุนเวียนอื่น	128,471	81,618	89,198	53,678
รวมเจ้าหนี้การค้าและเจ้าหนี้หมุนเวียนอื่น	498,349	408,578	349,082	313,744



๖๔

15. สำรองเพื่อการจ่ายโดยใช้หุ้นเป็นเกณฑ์

ในระหว่างปีพ.ศ. 2564 บริษัทได้ออกและเสนอขายใบสำคัญแสดงสิทธิที่จะซื้อหุ้นสามัญของบริษัทให้แก่กรรมการที่ปรึกษา และพนักงานของบริษัทและบริษัทย่อย (“โครงการ ESOP 2021”) จำนวน 29,000,000 หน่วย ราคาใช้สิทธิ 3.44 บาท ต่อหุ้น และอัตราการใช้สิทธิ 1 หน่วยต่อ 1 หุ้น โดยในวันที่ 11 พฤษภาคม พ.ศ. 2565 บริษัทได้ดำเนินการปรับราคาใช้สิทธิที่จะซื้อหุ้นสามัญเป็น 3.433 บาทต่อหุ้นและอัตราการใช้สิทธิเป็น 1 หน่วยต่อ 1.002 หุ้น ในไตรมาส 2 ปี พ.ศ. 2565 มีผู้มาใช้สิทธิจำนวน 1,755,000 หน่วยคิดเป็นจำนวนหุ้น 1,757,228 หุ้น ทำให้หุ้นที่ออกและชำระแล้วจากเดิมจำนวน 595,446,931 บาทเป็น 597,204,159 บาท

ในระหว่างไตรมาส 2 ปี พ.ศ. 2564 มีผู้มาใช้สิทธิจำนวน 160,000 หน่วยคิดเป็นจำนวนหุ้น 160,000 หุ้น ทำให้หุ้นที่ออกและชำระแล้วจากเดิมจำนวน 590,846,931 บาทเป็น 591,006,931 บาท

ณ วันที่ 30 มิถุนายน พ.ศ. 2565 มีสิทธิที่ยังไม่ได้ใช้อยู่จำนวน 22,645,000 หน่วย

16. เงินปันผลจ่าย

ตามรายงานการประชุมสามัญผู้ถือหุ้นประจำปี เมื่อวันที่ 26 เมษายน พ.ศ. 2565 มีมติอนุมัติการจ่ายเงินปันผลจากกำไรสะสมให้แก่ผู้ถือหุ้นในอัตราหุ้นละ 0.10 บาท รวมเป็นเงินทั้งสิ้น 59.61 ล้านบาท บริษัทจ่ายเงินปันผลดังกล่าวในเดือน พฤษภาคม พ.ศ. 2565

17. กำไรต่อหุ้นขั้นพื้นฐานและกำไรต่อหุ้นปรับลด

กำไรต่อหุ้นขั้นพื้นฐานและกำไรต่อหุ้นปรับลดสำหรับงวดสามเดือนและหกเดือนสิ้นสุดวันที่ 30 มิถุนายน พ.ศ. 2565 และ พ.ศ. 2564 แสดงวิธีการคำนวณได้ดังนี้

	สำหรับงวดสามเดือนสิ้นสุดวันที่ 30 มิถุนายน			
	งบการเงินรวม		งบการเงินเฉพาะกิจการ	
	2565	2564	2565	2564
กำไรสุทธิส่วนที่เป็นของ				
ผู้ถือหุ้นบริษัทใหญ่ (พันบาท)	102,257	10,281	103,567	26,453
จำนวนหุ้นสามัญที่ออก ณ ต้นปี (พันหุ้น)	595,447	590,847	595,447	590,847
ผลกระทบจากหุ้นที่ออกระหว่างงวด				
โดยการให้สิทธิซื้อหุ้นสามัญ (ESOP 2021)	210	2	210	2
จำนวนหุ้นสามัญถ่วงเฉลี่ยถ่วงน้ำหนัก				
ระหว่างปี (ขั้นพื้นฐาน) (พันหุ้น)	595,657	590,849	595,657	590,849
กำไรต่อหุ้นขั้นพื้นฐาน (บาท)	0.17	0.02	0.17	0.04

๖๖




สำหรับงวดสามเดือนสิ้นสุดวันที่ 30 มิถุนายน

	งบการเงินรวม		งบการเงินเฉพาะกิจการ	
	2565	2564	2565	2564
จำนวนหุ้นสามัญ (ขั้นพื้นฐาน) (พันหุ้น)	595,657	590,849	595,657	590,849
ผลกระทบจากใบสำคัญแสดงสิทธิที่จะซื้อหุ้นสามัญ (ESOP 2021)	9,563	5,275	9,563	5,275
จำนวนหุ้นสามัญที่เฉลี่ยถ่วงน้ำหนักระหว่างปี (ปรับลด) (พันหุ้น)	605,220	596,124	605,220	596,124
กำไรต่อหุ้นปรับลด (บาท)	0.17	0.02	0.17	0.04

สำหรับงวดหกเดือนสิ้นสุดวันที่ 30 มิถุนายน

	งบการเงินรวม		งบการเงินเฉพาะกิจการ	
	2565	2564	2565	2564
กำไรสุทธิส่วนที่เป็นของ ผู้ถือหุ้นบริษัทใหญ่ (พันบาท)	174,316	41,042	169,777	62,849
จำนวนหุ้นสามัญที่ออก ณ ต้นปี (พันหุ้น)	595,447	590,847	595,447	590,847
ผลกระทบจากหุ้นที่ออกระหว่างงวด โดยการ ใช้สิทธิซื้อหุ้นสามัญ (ESOP 2021)	296	1	296	1
จำนวนหุ้นสามัญที่เฉลี่ยถ่วงน้ำหนักระหว่างปี (ขั้นพื้นฐาน) (พันหุ้น)	595,743	590,848	595,743	590,848
กำไรต่อหุ้นขั้นพื้นฐาน (บาท)	0.29	0.07	0.28	0.11
จำนวนหุ้นสามัญ (ขั้นพื้นฐาน) (พันหุ้น)	595,743	590,848	595,743	590,848
ผลกระทบจากใบสำคัญแสดงสิทธิที่จะซื้อหุ้นสามัญ (ESOP 2021)	9,563	5,275	9,563	5,275
จำนวนหุ้นสามัญที่เฉลี่ยถ่วงน้ำหนักระหว่างปี (ปรับลด) (พันหุ้น)	605,306	596,123	605,306	596,123
กำไรต่อหุ้นปรับลด (บาท)	0.29	0.07	0.28	0.11

๖/๕



18. ข้อมูลทางการเงินจำแนกส่วนงาน

กลุ่มบริษัท ได้นำเสนอข้อมูลทางการเงินจำแนกตามส่วนงานธุรกิจ โดยพิจารณาจากระบบการบริหาร การจัดการและโครงสร้างการรายงานทางการเงินภายในของกลุ่มบริษัทเป็นเกณฑ์ในการกำหนดส่วนงาน

ผลการดำเนินงานตามส่วนงาน และสินทรัพย์ตามส่วนงาน รวมรายการที่เกี่ยวข้องโดยตรงกับส่วนงาน หรือที่สามารถปันส่วนให้กับส่วนงานได้อย่างสมเหตุสมผล รายการที่ไม่สามารถปันส่วนได้ส่วนใหญ่ประกอบด้วย สินทรัพย์ รายได้อื่น ค่าใช้จ่ายในการขาย ค่าใช้จ่ายในการบริหาร และต้นทุนทางการเงิน

กลุ่มบริษัทดำเนินกิจการใน 3 ส่วนงานหลัก คือ (1) ธุรกิจรับจ้างประกอบและรับจ้างอื่นๆ ที่เกี่ยวกับรถยนต์ (2) ธุรกิจผลิตอุปกรณ์สำหรับใช้ผลิตรถยนต์ (ประกอบด้วยธุรกิจรับจ้างผลิตแม่พิมพ์และอุปกรณ์จับยึด และธุรกิจผลิตและจำหน่ายอะไหล่และชิ้นส่วน) และ (3) ธุรกิจจำหน่ายรถยนต์และศูนย์บริการรถยนต์ และดำเนินธุรกิจในส่วนงานทางภูมิศาสตร์หลักในประเทศไทย ข้อมูลทางการเงินจำแนกตามส่วนงานธุรกิจของกลุ่มบริษัทสำหรับงวดสามเดือนและหกเดือนสิ้นสุดวันที่ 30 มิถุนายน พ.ศ. 2565 และ พ.ศ. 2564 มีดังต่อไปนี้

หน่วย: ล้านบาท

	สำหรับงวดสามเดือน สิ้นสุดวันที่ 30 มิถุนายน											
	ธุรกิจรับจ้างประกอบและรับจ้างอื่นๆ ที่เกี่ยวกับรถยนต์		ธุรกิจผลิตอุปกรณ์สำหรับใช้ผลิตรถยนต์		ธุรกิจจำหน่ายรถยนต์ ศูนย์บริการรถยนต์				การตัดรายการบัญชีระหว่างกัน		งบการเงินรวม	
	2565	2564	2565	2564	2565	2564	อื่นๆ	2565	2564	2565	2564	
รายได้จากภายนอก	313	187	335	232	69	30	1	1	-	-	718	450
รายได้ระหว่างส่วนงาน	-	1	36	26	62	23	1	1	(99)	(51)	-	-
รายได้ทั้งสิ้น	313	188	371	258	131	53	2	2	(99)	(51)	718	450
กำไรจากการดำเนินงานตามส่วนงาน												
งาน	104	26	43	32	18	3	-	1	3	1	168	63
รายได้และค่าใช้จ่ายที่ไม่ได้ปันส่วน:												
รายได้อื่น											21	6
ค่าใช้จ่ายในการขายและจัดจำหน่าย											(19)	(16)
ค่าใช้จ่ายในการบริหาร											(64)	(44)
ส่วนแบ่งกำไรจากเงินลงทุนในบริษัทร่วม											17	7
ค่าใช้จ่ายภาษีเงินได้											(20)	(6)
กำไรสำหรับงวด											103	10

✓



หน่วย: ล้านบาท

สำหรับงวดหกเดือน สิ้นสุดวันที่ 30 มิถุนายน

	ธุรกิจรับจ้างประกอบและรับจ้างอื่นๆ ที่เกี่ยวกับรถยนต์		ธุรกิจผลิตอุปกรณ์สำหรับใช้ผลิตรถยนต์		ธุรกิจจำหน่ายรถยนต์ ศูนย์บริการรถยนต์		อื่นๆ		การตัดรายการบัญชีระหว่างกัน		งบการเงินรวม	
	2565	2564	2565	2564	2565	2564	2565	2564	2565	2564	2565	2564
รายได้จากภายนอก	592	368	690	501	97	60	3	5	-	-	1,382	934
รายได้ระหว่างส่วนงาน	-	1	73	53	86	38	4	3	(163)	(95)	-	-
รายได้ทั้งสิ้น	592	369	763	554	183	98	7	8	(163)	(95)	1,382	934
กำไรจากการดำเนินงานตามส่วนงาน	180	62	96	71	24	5	1	1	4	3	305	142
รายได้และค่าใช้จ่ายที่ไม่ได้เป็นส่วน:												
รายได้อื่น											37	16
ค่าใช้จ่ายในการขายและจัดจำหน่าย											(37)	(30)
ค่าใช้จ่ายในการบริหาร											(120)	(86)
ส่วนแบ่งกำไรจากเงินลงทุนในบริษัทร่วม											29	14
ค่าใช้จ่ายภาษีเงินได้											(38)	(15)
กำไรสำหรับงวด											176	41
อสังหาริมทรัพย์เพื่อการลงทุน-สุทธิ	173	-	-	-	162	162	-	-	-	-	335	162
ที่ดิน อาคารและอุปกรณ์-สุทธิ	866	879	565	800	182	170	-	-	22	23	1,635	1,872
สินทรัพย์ส่วนกลาง											2,116	1,704
รวมสินทรัพย์											4,086	3,738

กลุ่มบริษัทใช้เกณฑ์ในการกำหนดราคาระหว่างกันตามที่กล่าวไว้ในหมายเหตุประกอบงบการเงินข้อ 4

ลูกค้ายาใหญ่

สำหรับงวดหกเดือนสิ้นสุดวันที่ 30 มิถุนายน 2565 มีลูกค้ายาสำคัญหนึ่งราย คิดเป็นร้อยละ 10 ของรายได้ทั้งหมดของกลุ่มบริษัท

19. ภาวะผูกพัน

19.1 หนังสือค้ำประกันธนาคาร

ณ วันที่ 30 มิถุนายน พ.ศ. 2565 กลุ่มบริษัทมีหนังสือค้ำประกันซึ่งออกโดยธนาคารในนามกลุ่มบริษัทเหลืออยู่เป็นจำนวนเงินดังนี้

	หน่วย: ล้านบาท	
	งบการเงินรวม	งบการเงินเฉพาะกิจการ
เพื่อค้ำประกันผลงาน	17.36	0.21
เพื่อค้ำประกันการใช้ไฟฟ้าและอื่นๆ	8.06	5.62

JCT



20. การจัดประเภทรายการ

กลุ่มบริษัท ได้มีการจัดประเภทรายการบัญชีบางรายการในงบแสดงฐานะการเงิน ณ วันที่ 31 ธันวาคม พ.ศ. 2564 ใหม่ เพื่อให้สอดคล้องกับการจัดประเภทรายการบัญชีในงวดปัจจุบัน การจัดประเภทรายการใหม่มีดังต่อไปนี้

หน่วย: พันบาท			
งบการเงินรวม			
รายการบัญชี	ตามที่ รายงานไว้	จำนวนที่ จัดประเภท	ตามที่จัดประเภท ใหม่
เจ้าหนี้การค้าและเจ้าหนี้หมุนเวียนอื่น	406,423	2,155	408,578
ต้นทุนงานค้างจ่าย	2,155	(2,155)	-

หน่วย: พันบาท			
งบการเงินเฉพาะกิจการ			
รายการบัญชี	ตามที่ รายงานไว้	จำนวนที่ จัดประเภท	ตามที่จัดประเภท ใหม่
เจ้าหนี้การค้าและเจ้าหนี้หมุนเวียนอื่น	306,346	7,398	313,744
ต้นทุนงานค้างจ่าย	7,398	(7,398)	-

21. การอนุมัติงบการเงินระหว่างกาล

งบการเงินนี้ได้รับอนุมัติให้ออกโดยคณะกรรมการบริษัทเมื่อวันที่ 11 สิงหาคม พ.ศ. 2565

5/1

