

บริษัท ไทยรุ่งยูเนี่ยนคาร์ จำกัด (มหาชน) และบริษัทย่อย
งบการเงินและรายงานของผู้สอบบัญชีรับอนุญาต
สำหรับปี สิ้นสุดวันที่ 31 ธันวาคม พ.ศ. 2565



ANS Audit Co., Ltd.
100/72, 22nd Floor,
100/2 Vongvanij Building B, Rama 9 Rd.,
Huaykwang, Bangkok 10310, Thailand

Main +66 2 645 0109
Fax +66 2 645 0110
www.ans.co.th

รายงานของผู้สอบบัญชีรับอนุญาต

เสนอ ผู้ถือหุ้นและคณะกรรมการบริษัท ไทยรุ่งยูเนี่ยนคาร์ จำกัด (มหาชน)

ความเห็นอย่างมีเงื่อนไข

ข้าพเจ้าได้ตรวจสอบงบการเงินรวมและงบการเงินเฉพาะกิจการของ บริษัท ไทยรุ่งยูเนี่ยนคาร์ จำกัด (มหาชน) และบริษัทย่อย และเฉพาะของบริษัท ไทยรุ่งยูเนี่ยนคาร์ จำกัด (มหาชน) ตามลำดับ ซึ่งประกอบด้วยงบแสดงฐานะการเงินรวมและงบแสดงฐานะการเงินเฉพาะกิจการ ณ วันที่ 31 ธันวาคม พ.ศ. 2565 งบกำไรขาดทุนเบ็ดเสร็จรวมและงบกำไรขาดทุนเบ็ดเสร็จเฉพาะกิจการ งบแสดงการเปลี่ยนแปลงส่วนของผู้ถือหุ้นรวมและงบแสดงการเปลี่ยนแปลงส่วนของผู้ถือหุ้นเฉพาะกิจการ และงบกระแสเงินสดรวมและงบกระแสเงินสดเฉพาะกิจการ สำหรับปีสิ้นสุดวันเดียวกันและหมายเหตุประกอบงบการเงินรวมถึงสรุปนโยบายการบัญชีที่สำคัญ

ข้าพเจ้าเห็นว่า ยกเว้นผลกระทบที่อาจเกิดขึ้นตามที่กล่าวไว้ในวรรคก่อนในการแสดงความเห็นอย่างมีเงื่อนไข งบการเงินรวมและงบการเงินเฉพาะกิจการข้างต้นนี้ แสดงฐานะการเงินรวมและฐานะการเงินเฉพาะกิจการของบริษัท ไทยรุ่งยูเนี่ยนคาร์ จำกัด (มหาชน) และบริษัทย่อย และของเฉพาะบริษัท ไทยรุ่งยูเนี่ยนคาร์ จำกัด (มหาชน) ตามลำดับ ณ วันที่ 31 ธันวาคม พ.ศ. 2565 ผลการดำเนินงานรวมและผลการดำเนินงานเฉพาะกิจการ และกระแสเงินสดรวมและกระแสเงินสดเฉพาะกิจการ สำหรับปีสิ้นสุดวันเดียวกัน โดยถูกต้องตามที่ควรในสาระสำคัญตามมาตรฐานการรายงานทางการเงิน

เกณฑ์ในการแสดงความเห็นอย่างมีเงื่อนไข

ตามที่กล่าวไว้ในหมายเหตุประกอบงบการเงินข้อ 11 งบการเงินของบริษัท ณ วันที่ 31 ธันวาคม พ.ศ. 2565 และ พ.ศ. 2564 ได้รวมเงินลงทุนในบริษัทร่วมสามแห่งซึ่งบริษัทรับรู้รายการ โดยวิธีส่วนได้เสียในงบการเงินรวม เป็นจำนวนเงินรวม 538.14 ล้านบาทและ 481.80 ล้านบาทตามลำดับ และส่วนแบ่งกำไรจากเงินลงทุนในบริษัทร่วมในงบการเงินรวมสำหรับปีสิ้นสุดวันเดียวกัน จำนวน 62.73 ล้านบาทและ 20.67 ล้านบาทตามลำดับ บริษัท ได้บันทึกเงินลงทุนและส่วนแบ่งกำไรจากเงินลงทุนดังกล่าว โดยใช้งบการเงินของฝ่ายบริหารของบริษัทร่วมหนึ่งแห่งที่ยังไม่ได้ผ่านการตรวจสอบโดยผู้สอบบัญชีของบริษัทร่วมนั้น เนื่องจากงบการเงินของบริษัทร่วมแห่งนั้นมีรอบระยะเวลาบัญชีสิ้นสุดวันที่ 31 มีนาคม และงบการเงินของบริษัทร่วมอีกสองแห่งซึ่งได้ผ่านการตรวจสอบของผู้สอบบัญชีรับอนุญาตอื่น ซึ่งแสดงความเห็นอย่างไม่มีเงื่อนไข อย่างไรก็ตาม ข้าพเจ้าไม่สามารถเข้าถึงกระดาษทำการของผู้สอบบัญชีรับอนุญาตอื่นดังกล่าวและข้าพเจ้าไม่สามารถใช้วิธีการตรวจสอบอื่นให้เป็นที่น่าพอใจในรายการดังกล่าวได้ ดังนั้นข้าพเจ้าจึง ไม่สามารถระบุได้ว่าอาจมีรายการปรับปรุงใดที่จำเป็นหรือไม่

525

ข้าพเจ้าได้ปฏิบัติงานตรวจสอบตามมาตรฐานการสอบบัญชี ความรับผิดชอบของข้าพเจ้าได้กล่าวไว้ในวรรคความรับผิดชอบของผู้สอบบัญชีต่อการตรวจสอบงบการเงินรวมและงบการเงินเฉพาะกิจการในรายงานของข้าพเจ้า ข้าพเจ้ามีความเป็นอิสระจากกลุ่มบริษัทตามประมวลจรรยาบรรณของผู้ประกอบวิชาชีพบัญชี รวมถึง มาตรฐานเรื่องความเป็นอิสระที่กำหนดโดยสภาวิชาชีพบัญชี (ประมวลจรรยาบรรณของผู้ประกอบวิชาชีพบัญชี) ในส่วนที่เกี่ยวข้องกับการตรวจสอบงบการเงินรวมและงบการเงินเฉพาะกิจการ และข้าพเจ้าได้ปฏิบัติตามความรับผิดชอบด้านจรรยาบรรณอื่น ๆ ตามประมวลจรรยาบรรณของผู้ประกอบวิชาชีพบัญชี ข้าพเจ้าเชื่อว่าหลักฐานการสอบบัญชีที่ข้าพเจ้าได้รับเพียงพอและเหมาะสมเพื่อใช้เป็นเกณฑ์ในการแสดงความเห็นอย่างมีเงื่อนไขของข้าพเจ้า

เรื่องสำคัญในการตรวจสอบ

เรื่องสำคัญในการตรวจสอบคือเรื่องต่าง ๆ ที่มีนัยสำคัญที่สุด ตามดุลยพินิจของผู้ประกอบวิชาชีพของข้าพเจ้าในการตรวจสอบงบการเงินรวมและงบการเงินเฉพาะกิจการสำหรับปีปัจจุบัน ข้าพเจ้าได้นำเรื่องเหล่านี้มาพิจารณาในบริบทของการตรวจสอบงบการเงินรวมและงบการเงินเฉพาะกิจการ โดยรวมและในการแสดงความเห็นของข้าพเจ้า ทั้งนี้ ข้าพเจ้าไม่ได้แสดงความเห็นแยกต่างหากสำหรับเรื่องเหล่านี้ ยกเว้นเรื่องที่ได้อธิบายในวรรคเกณฑ์ในการแสดงความเห็นอย่างมีเงื่อนไขของผู้สอบบัญชี

การประเมินการถือค่าของมูลค่าของเงินลงทุนในบริษัทย่อย

ความเสี่ยง

ตามที่ปรากฏในหมายเหตุประกอบงบการเงินข้อ 12 ณ วันที่ 31 ธันวาคม พ.ศ. 2565 เงินลงทุนในบริษัทย่อยแห่งหนึ่งของบริษัท มีมูลค่าตามบัญชีจำนวน 616.84 ล้านบาท ซึ่งมูลค่าตามบัญชีดังกล่าวมีจำนวนที่สูงกว่ามูลค่าที่คาดว่าจะได้รับคืน ข้าพเจ้าให้ความสำคัญกับเรื่องนี้เนื่องจากเป็นเรื่องที่ฝ่ายบริหารของบริษัทใช้ดุลยพินิจอย่างมาก

วิธีการตอบสนองความเสี่ยง โดยผู้สอบบัญชี

- 1) สอบถามผู้บริหารถึงแผนการดำเนินงาน แผนธุรกิจในอนาคตของบริษัทย่อย
- 2) ตรวจสอบความเหมาะสมของมูลค่ายุติธรรมของสินทรัพย์และหนี้สินที่ทางฝ่ายผู้บริหารเป็นผู้จัดทำขึ้น
- 3) เปรียบเทียบมูลค่าที่คาดว่าจะได้รับคืนกับราคาตามบัญชี

๗๗

ข้อมูลอื่น

ผู้บริหารเป็นผู้รับผิดชอบต่อข้อมูลอื่น ข้อมูลอื่นประกอบด้วย ข้อมูลซึ่งรวมอยู่ในรายงานประจำปี แต่ไม่รวมถึงงบการเงินรวมและงบการเงินเฉพาะกิจการและรายงานของผู้สอบบัญชีที่อยู่ในรายงานประจำปีนั้น ซึ่งคาดว่ารายงานประจำปี จะถูกจัดเตรียมให้ข้าพเจ้าภายหลังวันที่ในรายงานของผู้สอบบัญชีนี้

ความเห็นของข้าพเจ้าต้องงบการเงินไม่ครอบคลุมถึงข้อมูลอื่นและข้าพเจ้าไม่ได้ให้ความเชื่อมั่นต่อข้อมูลอื่น

ความรับผิดชอบของข้าพเจ้าที่เกี่ยวข้องกับการตรวจสอบงบการเงินคือ การอ่านและพิจารณาว่าข้อมูลอื่นมีความขัดแย้งที่มีสาระสำคัญกับงบการเงินรวมและงบการเงินเฉพาะกิจการหรือกับความรู้ที่ได้รับจากการตรวจสอบของข้าพเจ้า หรือปรากฏว่าข้อมูลอื่นมีการแสดงข้อมูลที่ขัดต่อข้อเท็จจริงอันเป็นสาระสำคัญหรือไม่

เมื่อข้าพเจ้าได้อ่านรายงานประจำปี หากข้าพเจ้าสรุปได้ว่ามีการแสดงข้อมูลที่ขัดต่อข้อเท็จจริงอันเป็นสาระสำคัญ ข้าพเจ้าต้องสื่อสารเรื่องดังกล่าวกับผู้มีหน้าที่ในการกำกับดูแลเพื่อให้ผู้มีหน้าที่กำกับดูแลดำเนินการแก้ไขข้อมูลที่แสดงขัดต่อข้อเท็จจริง อย่างไรก็ตาม ดังที่อธิบายในวรรคก่อนในการแสดงความเห็นอย่างมีเงื่อนไขเรื่องเงินลงทุนในบริษัทร่วมสามแห่งซึ่งข้าพเจ้าไม่สามารถระบุได้ว่าอาจมีรายการปรับปรุงใดที่จำเป็นหรือไม่เพียงใด ดังนั้นข้าพเจ้าจึงไม่สามารถสรุปได้ว่าข้อมูลอื่นที่เกี่ยวข้องเรื่องดังกล่าวมีการแสดงข้อมูลที่ขัดต่อข้อเท็จจริงอันเป็นสาระสำคัญหรือไม่

ความรับผิดชอบของผู้บริหารและผู้มีหน้าที่ในการกำกับดูแลต้องงบการเงิน

ผู้บริหารมีหน้าที่รับผิดชอบในการจัดทำและนำเสนองบการเงินเหล่านี้ โดยถูกต้องตามที่ควรตามมาตรฐานการรายงานทางการเงิน และรับผิดชอบเกี่ยวกับการควบคุมภายในที่ผู้บริหารพิจารณาว่าจำเป็นเพื่อให้สามารถจัดทำงบการเงินที่ปราศจากการแสดงข้อมูลที่ขัดต่อข้อเท็จจริงอันเป็นสาระสำคัญ ไม่ว่าจะเกิดจากการทุจริตหรือข้อผิดพลาด

ในการจัดทำงบการเงิน ผู้บริหารรับผิดชอบในการประเมินความสามารถของกลุ่มบริษัทในการดำเนินงานต่อเนื่อง เปิดเผยเรื่องที่เกี่ยวข้องกับการดำเนินงานต่อเนื่อง (ตามความเหมาะสม) และการใช้เกณฑ์การบัญชีสำหรับการดำเนินงานต่อเนื่องเว้นแต่ผู้บริหารมีความตั้งใจที่จะเลิกกลุ่มบริษัทหรือหยุดดำเนินงานหรือไม่สามารถดำเนินงานต่อเนื่องต่อไปได้

ผู้มีหน้าที่ในการกำกับดูแลมีหน้าที่ในการสอดส่องดูแลกระบวนการในการจัดทำรายงานทางการเงินของกลุ่มบริษัท

ความรับผิดชอบของผู้สอบบัญชีต่อการตรวจสอบงบการเงิน

การตรวจสอบของข้าพเจ้ามีวัตถุประสงค์เพื่อให้ได้ความเชื่อมั่นอย่างสมเหตุสมผลว่า งบการเงินรวมและงบการเงินเฉพาะกิจการโดยรวมปราศจากการแสดงข้อมูลที่ขัดต่อข้อเท็จจริงอันเป็นสาระสำคัญหรือไม่ ไม่ว่าจะเกิดจากการทุจริตหรือข้อผิดพลาด และเสนอรายงานของผู้สอบบัญชีซึ่งรวมความเห็นของข้าพเจ้าอยู่ด้วย ความเชื่อมั่นอย่างสมเหตุสมผลคือ ความเชื่อมั่นในระดับสูง แต่ไม่ได้เป็นการรับประกันว่าการปฏิบัติตามตรวจสอบตามมาตรฐานการสอบบัญชีจะสามารถตรวจพบข้อมูลที่ขัดต่อข้อเท็จจริงอันเป็นสาระสำคัญที่มีอยู่ได้เสมอไป ข้อมูลที่ขัดต่อข้อเท็จจริงอาจเกิดจากการทุจริตหรือข้อผิดพลาดและถือว่ามีสาระสำคัญเมื่อคาดการณ์อย่างสมเหตุสมผลได้ว่ารายการที่ขัดต่อข้อเท็จจริงแต่ละรายการหรือทุกรายการรวมกันจะมีผลต่อการตัดสินใจทางเศรษฐกิจของผู้ใช้งบการเงินจากการใช้งบการเงินเหล่านี้

ในการตรวจสอบของข้าพเจ้าตามมาตรฐานการสอบบัญชี ข้าพเจ้าได้ใช้ดุลยพินิจและการสังเกตและสงสัยเชิงผู้ประกอบวิชาชีพ
ตลอดการตรวจสอบ การปฏิบัติงานของข้าพเจ้ารวมถึง

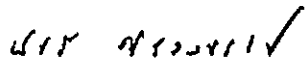
- ระบุและประเมินความเสี่ยงจากการแสดงข้อมูลที่ขัดต่อข้อเท็จจริงอันเป็นสาระสำคัญในงบการเงินรวมและงบการเงินเฉพาะกิจการ ไม่ว่าจะเกิดจากการทุจริตหรือข้อผิดพลาด ออกแบบและปฏิบัติงานตามวิธีการตรวจสอบเพื่อตอบสนองต่อความเสี่ยงเหล่านั้น และได้หลักฐานการสอบบัญชีที่เพียงพอและเหมาะสมเพื่อเป็นเกณฑ์ในการแสดงความคิดเห็นของข้าพเจ้า ความเสี่ยงที่ไม่พบข้อมูลที่ขัดต่อข้อเท็จจริงอันเป็นสาระสำคัญซึ่งเป็นผลมาจากการทุจริตจะสูงกว่าความเสี่ยงที่เกิดจากข้อผิดพลาด เนื่องจากการทุจริตอาจเกี่ยวกับการสมรู้ร่วมคิด การปลอมแปลงเอกสารหลักฐาน การตั้งใจละเว้นการแสดงผล การแสดงผลที่ไม่ตรงตามข้อเท็จจริงหรือการแทรกแซงการควบคุมภายใน
- ทำความเข้าใจในระบบการควบคุมภายในที่เกี่ยวข้องกับการตรวจสอบ เพื่อออกแบบวิธีการตรวจสอบที่เหมาะสมกับสถานการณ์ แต่ไม่ใช่เพื่อวัตถุประสงค์ในการแสดงความคิดเห็นต่อความมีประสิทธิภาพของการควบคุมภายในของกลุ่มบริษัท
- ประเมินความเหมาะสมของนโยบายการบัญชีที่ผู้บริหารใช้และความสมเหตุสมผลของประมาณการทางบัญชีและการเปิดเผยข้อมูลที่เกี่ยวข้องซึ่งจัดทำขึ้นโดยผู้บริหาร
- สรุปเกี่ยวกับความเหมาะสมของการใช้เกณฑ์การบัญชีสำหรับการดำเนินงานต่อเนื่องของผู้บริหารและจากหลักฐานการสอบบัญชีที่ได้รับ สรุปว่ามีความไม่แน่นอนที่มีสาระสำคัญเกี่ยวกับเหตุการณ์หรือสถานการณ์ที่อาจเป็นเหตุให้เกิดข้อสงสัยอย่างมีนัยสำคัญต่อความสามารถของกลุ่มบริษัทในการดำเนินงานต่อเนื่องหรือไม่ ถ้าข้าพเจ้าได้ข้อสรุปว่ามีความไม่แน่นอนที่มีสาระสำคัญ ข้าพเจ้าต้องกล่าวไว้ในรายงานของผู้สอบบัญชีของข้าพเจ้า โดยให้ข้อสังเกตถึงการเปิดเผยข้อมูล ในงบการเงินที่เกี่ยวข้อง หรือถ้าการเปิดเผยดังกล่าวไม่เพียงพอ ความเห็นของข้าพเจ้าจะเปลี่ยนแปลงไป ข้อสรุปของข้าพเจ้าขึ้นอยู่กับหลักฐานการสอบบัญชีที่ได้รับจนถึงวันที่ในรายงานของผู้สอบบัญชีของข้าพเจ้า อย่างไรก็ตามเหตุการณ์หรือสถานการณ์ในอนาคตอาจเป็นเหตุให้กลุ่มบริษัทต้องหยุดการดำเนินงานต่อเนื่อง
- ประเมินการนำเสนอ โครงสร้างและเนื้อหาของงบการเงิน โดยรวม รวมถึงการเปิดเผยข้อมูลว่างบการเงินรวมและงบการเงินเฉพาะกิจการแสดงรายการและเหตุการณ์ในรูปแบบที่ทำให้มีการนำเสนอข้อมูล โดยถูกต้องตามที่ควรหรือไม่
- ได้รับหลักฐานการสอบบัญชีที่เหมาะสมอย่างเพียงพอเกี่ยวกับข้อมูลทางการเงินของกิจการภายในกลุ่มหรือกิจกรรมทางธุรกิจภายในกลุ่มบริษัทเพื่อแสดงความคิดเห็นต่องบการเงินรวม ข้าพเจ้ารับผิดชอบต่อการกำหนดแนวทาง การควบคุมดูแล และการปฏิบัติงานตรวจสอบกลุ่มบริษัท ข้าพเจ้าเป็นผู้รับผิดชอบแต่เพียงผู้เดียวต่อความเห็นของข้าพเจ้า

ข้าพเจ้าได้สื่อสารกับผู้มีส่วนเกี่ยวข้องในการกำกับดูแลในเรื่องต่าง ๆ ที่สำคัญ ซึ่งรวมถึงขอบเขตและช่วงเวลาของการตรวจสอบตามที่
ได้วางแผนไว้ ประเด็นที่มีนัยสำคัญที่พบจากการตรวจสอบรวมถึงข้อบกพร่องที่มีนัยสำคัญในระบบการควบคุมภายในหาก
ข้าพเจ้าได้พบในระหว่างการตรวจสอบของข้าพเจ้า

ข้าพเจ้าได้ให้คำรับรองแก่ผู้มีส่วนเกี่ยวข้องในการกำกับดูแลว่าข้าพเจ้าได้ปฏิบัติตามข้อกำหนดจรรยาบรรณที่เกี่ยวข้องกับความเป็น
อิสระและได้สื่อสารกับผู้มีส่วนเกี่ยวข้องในการกำกับดูแลเกี่ยวกับความสัมพันธ์ทั้งหมดตลอดจนเรื่องอื่นซึ่งข้าพเจ้าเชื่อว่ามีความ
นุกลกภายนอกอาจพิจารณาว่ากระทบต่อความเป็นอิสระของข้าพเจ้าและมาตรการที่ข้าพเจ้าใช้เพื่อป้องกันไม่ให้ข้าพเจ้าขาด
ความเป็นอิสระ

✓✓✓

จากเรื่องที่สื่อสารกับผู้มีส่วนเกี่ยวข้องในการกำกับดูแล ข้าพเจ้าได้พิจารณาเรื่องต่าง ๆ ที่มีนัยสำคัญมากที่สุดในการตรวจสอบงบการเงินรวมและงบการเงินเฉพาะกิจการ ในปีปัจจุบันและกำหนดเป็นเรื่องสำคัญในการตรวจสอบ ข้าพเจ้าได้อธิบายเรื่องเหล่านี้ในรายงานของผู้สอบบัญชีเว้นแต่กฎหมายหรือข้อบังคับไม่ให้เปิดเผยต่อสาธารณะเกี่ยวกับเรื่องดังกล่าว หรือในสถานการณ์ที่ยากที่จะเกิดขึ้น ข้าพเจ้าพิจารณาว่าไม่ควรสื่อสารเรื่องดังกล่าวในรายงานของข้าพเจ้าเพราะการกระทำดังกล่าวสามารถคาดการณ์ได้อย่างสมเหตุสมผลว่าจะมีผลกระทบในทางลบมากกว่าผลประโยชน์ต่อส่วนได้เสียสาธารณะจากการสื่อสารดังกล่าว



(นางสาวพัชรี ศิริวงศ์ศิลป์)

ผู้สอบบัญชีรับอนุญาตเลขทะเบียน 9037

บริษัท เอเอ็นเอส ออดิท จำกัด

กรุงเทพฯ วันที่ 27 กุมภาพันธ์ พ.ศ. 2566


บริษัท ไทยรุ่งยูเนี่ยนคาร์ จำกัด (มหาชน) และบริษัทย่อย

งบแสดงฐานะการเงิน

ณ วันที่ 31 ธันวาคม พ.ศ. 2565

หมายเหตุ	หน่วย:บาท				
	งบการเงินรวม		งบการเงินเฉพาะกิจการ		
	31 ธันวาคม พ.ศ. 2565	31 ธันวาคม พ.ศ. 2564	31 ธันวาคม พ.ศ. 2565	31 ธันวาคม พ.ศ. 2564	
สินทรัพย์					
สินทรัพย์หมุนเวียน					
เงินสดและรายการเทียบเท่าเงินสด	6	355,542,646	303,026,343	230,004,939	201,779,067
สินทรัพย์ทางการเงินหมุนเวียน	7	526,653,925	230,912,614	421,429,306	140,539,507
ลูกหนี้การค้าและลูกหนี้หมุนเวียนอื่น-สุทธิ	5,8	470,934,247	360,408,704	342,526,010	264,873,601
สินทรัพย์ที่เกิดจากสัญญา-หมุนเวียน	9	27,808,806	24,297,678	3,459,231	1,505,739
เงินให้กู้ยืมระยะสั้นแก่กิจการที่เกี่ยวข้องกัน	5	89,148,200	90,000,000	255,148,200	274,000,000
สินค้าคงเหลือ-สุทธิ	10	255,474,480	239,483,619	188,932,434	156,535,702
รวมสินทรัพย์หมุนเวียน		1,725,562,304	1,248,128,958	1,441,500,120	1,039,233,616
สินทรัพย์ไม่หมุนเวียน					
เงินลงทุนในบริษัทร่วม	11	538,141,833	481,804,340	114,700,000	114,700,000
เงินลงทุนในบริษัทย่อย-สุทธิ	12	-	-	898,217,628	912,217,628
เงินลงทุนระยะยาวอื่น-สุทธิ	13	-	-	-	-
อสังหาริมทรัพย์เพื่อการลงทุน-สุทธิ	14	331,664,280	161,946,356	169,734,525	-
ที่ดิน อาคารและอุปกรณ์-สุทธิ	15	1,623,710,921	1,833,738,303	815,834,141	973,926,960
สินทรัพย์สิทธิการ ใช้-สุทธิ	16	4,943,078	16,312,681	8,646,602	10,823,369
สินทรัพย์ไม่มีตัวตน-สุทธิ		6,348,815	7,157,956	5,241,820	5,746,824
สินทรัพย์ภายใต้การควบคุม-สุทธิ	17	7,222,954	9,083,903	13,565,454	15,431,115
สินทรัพย์ไม่หมุนเวียนอื่น-สุทธิ	18	82,023,036	92,151,604	62,145,590	69,316,903
รวมสินทรัพย์ไม่หมุนเวียน		2,594,054,917	2,602,195,143	2,088,085,760	2,102,162,799
รวมสินทรัพย์		4,319,617,221	3,850,324,101	3,529,585,880	3,141,396,415

๖๖



(Handwritten signature)

บริษัท ไทยรุ่งยูเนี่ยนคาร์ จำกัด (มหาชน) และบริษัทย่อย

งบแสดงฐานะการเงิน

ณ วันที่ 31 ธันวาคม พ.ศ. 2565

หมายเหตุ	หน่วย:บาท			
	งบการเงินรวม		งบการเงินเฉพาะกิจการ	
	31 ธันวาคม พ.ศ. 2565	31 ธันวาคม พ.ศ. 2564	31 ธันวาคม พ.ศ. 2565	31 ธันวาคม พ.ศ. 2564
หนี้สินและส่วนของผู้ถือหุ้น				
หนี้สินหมุนเวียน				
เจ้าหนี้การค้าและเจ้าหนี้หมุนเวียนอื่น	5,20	475,679,485	408,578,164	339,883,185
หนี้สินตามสัญญาเช่า				
ที่ถึงกำหนดชำระภายในหนึ่งปี	21	1,646,922	2,019,464	2,154,788
ภายในได้ค้างจ่าย		40,363,509	10,217,805	39,186,542
รวมหนี้สินหมุนเวียน		517,689,916	420,815,433	381,224,515
หนี้สินไม่หมุนเวียน				
หนี้สินตามสัญญาเช่า-สุทธิ	21	3,296,157	4,979,103	6,491,814
ประมาณการหนี้สินไม่หมุนเวียน				
สำหรับผลประโยชน์พนักงาน	22	77,775,614	77,613,033	53,738,723
รวมหนี้สินไม่หมุนเวียน		81,071,771	82,592,136	60,230,537
รวมหนี้สิน		598,761,687	503,407,569	441,455,052
ส่วนของผู้ถือหุ้น				
ทุนเรือนหุ้น				
ทุนจดทะเบียน	25			
หุ้นสามัญ 619,846,931 หุ้น มูลค่าหุ้นละ 1 บาท		619,846,931	619,846,931	619,846,931
ทุนที่ออกและชำระแล้ว	25,26			
หุ้นสามัญ 595,446,931 หุ้น มูลค่าหุ้นละ 1 บาท		-	595,446,931	-
หุ้นสามัญ 604,302,675 หุ้น มูลค่าหุ้นละ 1 บาท		604,302,675	-	604,302,675
ส่วนเกินมูลค่าหุ้น				
ส่วนเกินมูลค่าหุ้นสามัญ		754,081,706	727,579,059	754,081,706
สำรองเพื่อการจ่ายโดยใช้หุ้นเป็นเกณฑ์	26	22,302,233	21,213,944	22,302,233
กำไรสะสม				
จัดสรรแล้ว				
สำรองตามกฎหมาย	23	61,984,693	61,984,693	61,984,693
ยังไม่ได้จัดสรร		2,217,976,840	1,883,702,164	1,645,459,521
องค์ประกอบอื่นของส่วนของผู้ถือหุ้น		-	-	-
รวมส่วนของบริษัทใหญ่		3,660,648,147	3,289,926,791	3,088,130,828
ส่วนได้เสียที่ไม่มีอำนาจควบคุม	12	60,207,387	56,989,741	-
รวมส่วนของผู้ถือหุ้น		3,720,855,534	3,346,916,532	3,088,130,828
รวมหนี้สินและส่วนของผู้ถือหุ้น		4,319,617,221	3,850,324,101	3,529,585,880

๕๕๕



[Handwritten signature]

บริษัท ไทยรุ่งยูเนี่ยนคาร์ จำกัด (มหาชน) และบริษัทย่อย
งบกำไรขาดทุนเบ็ดเสร็จ
สำหรับปีสิ้นสุดวันที่ 31 ธันวาคม พ.ศ. 2565

หมายเหตุ	หน่วย:บาท			
	งบการเงินรวม		งบการเงินเฉพาะกิจการ	
	2565	2564	2565	2564
รายได้				
รายได้จากการขาย	2,275,358,333	1,769,866,345	1,515,600,879	1,181,036,647
รายได้จากการให้บริการ	534,004,493	147,670,697	534,508,234	145,291,243
รายได้จากรวมตามสัญญา	74,721,137	61,642,644	8,282,040	2,994,005
รวมรายได้	2,884,083,963	1,979,179,686	2,058,391,153	1,329,321,895
ต้นทุน	22,29			
ต้นทุนขาย	(1,885,833,586)	(1,504,728,052)	(1,179,878,269)	(926,794,168)
ต้นทุนจากการให้บริการ	(277,086,480)	(107,564,406)	(276,742,181)	(105,640,187)
ต้นทุนจากรวมตามสัญญา	(67,597,875)	(62,413,592)	(7,690,653)	(2,885,262)
รวมต้นทุน	(2,230,517,941)	(1,674,706,050)	(1,464,311,103)	(1,035,319,617)
กำไรขั้นต้น	653,566,022	304,473,636	594,080,050	294,002,278
รายได้เงินปันผล	11,12	361,380	-	14,037,393
รายได้อื่น	27	80,962,185	39,371,627	73,878,497
กำไรจากการขายสินทรัพย์ทางการเงิน	7	569,150	758,847	368,601
ค่าใช้จ่ายในการขายและจัดจำหน่าย	22,29	(77,540,234)	(67,083,008)	(48,899,304)
ค่าใช้จ่ายในการบริหาร	22,29	(221,279,950)	(188,646,600)	(160,207,877)
กำไรจากกิจกรรมดำเนินงาน		436,638,553	88,874,502	473,257,360
ผลขาดทุนจากการลดมูลค่าเงินลงทุนในบริษัทย่อย	12	-	-	(14,000,000)
ขาดทุนที่ยังไม่เกิดขึ้นจากการเปลี่ยนแปลงมูลค่าสุทธิรวม				
สินทรัพย์ทางการเงิน	7	(10,448,874)	(1,685,790)	(10,645,110)
ต้นทุนทางการเงิน		(129,291)	(285,910)	(233,247)
ส่วนแบ่งกำไรจากเงินลงทุนในบริษัทร่วม				
ตามวิธีส่วนได้เสีย	11	62,733,505	20,665,443	-
กำไรก่อนภาษีเงินได้		488,793,893	107,568,245	448,379,003
ค่าใช้จ่ายภาษีเงินได้	30	(90,950,640)	(27,848,647)	(88,439,597)
กำไรสำหรับปี		397,843,253	79,719,598	359,939,406
กำไรขาดทุนเบ็ดเสร็จอื่น				
รายการที่จะไม่ถูกจัดประเภทใหม่ไว้ในกำไรหรือขาดทุนในภายหลัง:				
ผลขาดทุนจากการวัดมูลค่าใหม่ของ				
ผลประโยชน์พนักงานที่กำหนดไว้-สุทธิจากภาษีเงินได้	22	(22,344)	-	(2,328,963)
กำไรขาดทุนเบ็ดเสร็จอื่นสำหรับปี		(22,344)	-	(2,328,963)
กำไรขาดทุนเบ็ดเสร็จรวมสำหรับปี		397,820,909	79,719,598	357,610,443



บริษัท ไทยรุ่งยูเนี่ยนคาร์ จำกัด (มหาชน) และบริษัทย่อย
งบกำไรขาดทุนเบ็ดเสร็จ
สำหรับปีสิ้นสุดวันที่ 31 ธันวาคม พ.ศ. 2565

หมายเหตุ	หน่วย:บาท			
	งบการเงินรวม		งบการเงินเฉพาะกิจการ	
	2565	2564	2565	2564
การแบ่งปันกำไร				
ส่วนที่เป็นของบริษัทใหญ่	394,095,594	78,430,484	359,939,406	83,695,351
ส่วนที่เป็นของส่วนได้เสียที่ไม่มีอำนาจควบคุม	12 3,747,659	1,289,114		
	<u>397,843,253</u>	<u>79,719,598</u>		
การแบ่งปันกำไรขาดทุนเบ็ดเสร็จรวม				
ส่วนที่เป็นของบริษัทใหญ่	393,883,263	78,430,484	357,610,443	83,695,351
ส่วนที่เป็นของส่วนได้เสียที่ไม่มีอำนาจควบคุม	12 3,937,646	1,289,114		
	<u>397,820,909</u>	<u>79,719,598</u>		
กำไรต่อหุ้น	32			
กำไรต่อหุ้นขั้นพื้นฐาน	0.66	0.13	0.60	0.14
กำไรต่อหุ้นปรับลด	0.65	0.13	0.59	0.14

✓✓✓



[Handwritten signature]

บริษัท ไทยรุ่งเรืองเช่่นกัร จักรัค (มหาชน) และบริษัทร่วมอู
งบแสดงการง่ไข้เปลี่ยนแปลงส่วนของผู้ถือหุ้น
สำารัเริ่มต้นตุลวัันที่ 31 ธันวาคม พ.ศ. 2565

หน่วยบาท

รายการ	งบการณรวม											รวมส่วน ของผู้ถือหุ้น
	ส่วนของผู้ถือหุ้นบริษัท ไทยรุ่ง											
	ส่วนที่ออกและ ชำระแล้ว		ส่วนเกินมูลค่า หุ้นสามัญ		ส่วนที่ออกโดย ชำระด้วยเงินสด		ส่วนที่ออกโดย หุ้นเป็นเกณฑ์		ส่วนที่ออกโดย หุ้นเป็นเกณฑ์		ส่วนที่ออกโดย หุ้นเป็นเกณฑ์	
	จำนวน	มูลค่า	จำนวน	มูลค่า	จำนวน	มูลค่า	จำนวน	มูลค่า	จำนวน	มูลค่า	จำนวน	
ยอดคงเหลือ ณ วัันที่ 1 มกราคม พ.ศ. 2565	595,446,931	727,579,059	21,213,944	61,984,693	1,883,702,164	-	-	3,289,926,791	-	56,989,741	3,346,916,532	
การเปลี่ยนแปลงส่วนของผู้ถือหุ้นสำารัวัันนี้ :												
ออกหุ้นสามัญจากการใช้สิทธิ ESOP-2021	8,855,744	26,502,647	-	-	-	-	-	35,358,391	-	-	35,358,391	
สำารองที่ออกจ่ายโดยใช้หุ้นเป็นเกณฑ์	-	-	1,068,289	-	-	-	-	1,068,289	-	-	1,068,289	
เงินปันผลให้ผู้ถือหุ้นของบริษัท	-	-	-	-	(59,608,587)	-	-	(59,608,587)	-	-	(59,608,587)	
เงินปันผลของบริษัทต่อส่วนที่ถือหุ้นส่วนน้อย	-	-	-	-	-	-	-	-	-	(720,000)	(720,000)	
กำไรจากทุนเบ็ดเสร็จสำารัวัันนี้ :												
กำไรสำารัวัันนี้	-	-	-	-	394,095,594	-	-	394,095,594	-	3,747,659	397,843,253	
กำไรจากทุนเบ็ดเสร็จอ้อม	-	-	-	-	-	-	(212,331)	(212,331)	-	189,987	(22,344)	
กำไรจากทุนเบ็ดเสร็จรวมสำารัวัันนี้	-	-	-	-	394,095,594	-	-	393,883,263	-	3,937,646	397,820,909	
โอนไปทำไรสะสม	-	-	-	-	(212,331)	-	-	212,331	-	-	-	
ยอดคงเหลือ ณ วัันที่ 31 ธันวาคม พ.ศ. 2565	604,302,675	754,081,706	22,302,233	61,984,693	2,217,976,840	-	-	3,660,648,147	-	60,207,387	3,720,855,534	
ยอดคงเหลือ ณ วัันที่ 1 มกราคม พ.ศ. 2564	590,846,931	713,782,739	17,597,200	61,984,693	1,840,722,372	-	-	3,224,933,935	-	55,700,627	3,280,634,562	
การเปลี่ยนแปลงส่วนของผู้ถือหุ้นสำารัวัันนี้ :												
ออกหุ้นสามัญจากการใช้สิทธิ ESOP-2021	4,600,000	13,796,320	-	-	-	-	-	18,396,320	-	-	18,396,320	
สำารองที่ออกจ่ายโดยใช้หุ้นเป็นเกณฑ์	-	-	3,616,744	-	-	-	-	3,616,744	-	-	3,616,744	
เงินปันผลให้ผู้ถือหุ้นของบริษัท	-	-	-	-	(35,450,692)	-	-	(35,450,692)	-	-	(35,450,692)	
กำไรจากทุนเบ็ดเสร็จสำารัวัันนี้ :												
กำไรสำารัวัันนี้	-	-	-	-	78,430,484	-	-	78,430,484	-	1,289,114	79,719,598	
กำไรจากทุนเบ็ดเสร็จอ้อม	-	-	-	-	-	-	-	-	-	-	-	
กำไรจากทุนเบ็ดเสร็จรวมสำารัวัันนี้	-	-	-	-	78,430,484	-	-	78,430,484	-	1,289,114	79,719,598	
ยอดคงเหลือ ณ วัันที่ 31 ธันวาคม พ.ศ. 2564	595,446,931	727,579,059	21,213,944	61,984,693	1,883,702,164	-	-	3,289,926,791	-	56,989,741	3,346,916,532	




(Signature)

หมายเหตุประกอบงบการเงินเป็นส่วนหนึ่งของการณรวม

บริษัท ไทยรุ่งเรืองเคอรัล จำกัด (มหาชน) ขอแจ้งมติที่ประชุม
 งบแสดงการดำเนินงานเปลี่ยนแปลงส่วนของผู้ถือหุ้น (ต่อ)
 สำหรับปีสิ้นสุดวันที่ 31 ธันวาคม พ.ศ. 2565

หมายเหตุ	หน่วยบาท						
	งบการเงินเฉพาะกิจการ						
	ทุนที่ออกและชำระแล้ว	ส่วนเกินมูลค่าหุ้นสามัญ	สำรองเพื่อสำรองจ่ายปันผล	กำไรสะสม	องค์ประกอบอื่นของส่วนของผู้ถือหุ้น	รวมส่วนของผู้ถือหุ้น	
	595,446,931	727,579,059	21,213,944	61,984,693	1,347,457,665	-	2,753,682,292
26	8,855,744	26,502,647	-	-	-	-	35,358,391
26	-	-	1,088,289	-	-	-	1,088,289
24	-	-	-	-	(59,608,587)	-	(59,608,587)
	-	-	-	-	359,939,406	(2,328,963)	357,610,443
	-	-	-	-	-	-	-
	-	-	-	-	359,939,406	(2,328,963)	357,610,443
	-	-	-	-	(2,328,963)	2,328,963	-
	604,302,675	754,081,706	22,302,233	61,984,693	1,645,459,521	-	3,088,130,828
	590,846,931	713,782,739	17,597,200	61,984,693	1,299,213,006	-	2,683,424,569
26	4,600,000	13,796,320	-	-	-	-	18,396,320
26	-	-	3,616,744	-	-	-	3,616,744
24	-	-	-	-	(35,450,692)	-	(35,450,692)
	-	-	-	-	83,695,351	-	83,695,351
	-	-	-	-	-	-	-
	-	-	-	-	83,695,351	-	83,695,351
	595,446,931	727,579,059	21,213,944	61,984,693	1,347,457,665	-	2,753,682,292



(Handwritten signature)

หมายเหตุประกอบงบการเงินเป็นส่วนหนึ่งของงบการเงินนี้

บริษัท ไทยรุ่งยูเนี่ยนคาร์ จำกัด (มหาชน) และบริษัทย่อย
งบกระแสเงินสด
สำหรับปีสิ้นสุดวันที่ 31 ธันวาคม พ.ศ. 2565

หน่วย:บาท

	งบการเงินรวม		งบการเงินเฉพาะกิจการ	
	2565	2564	2565	2564
กระแสเงินสดจากกิจกรรมดำเนินงาน :				
กำไรสำหรับปี	397,843,253	79,719,598	359,939,406	83,695,351
รายการปรับกระทบกำไรเป็นเงินสดรับ (จ่าย)				
จากกิจกรรมดำเนินงาน				
ค่าใช้จ่ายภาษีเงินได้	90,950,640	27,848,647	88,439,597	27,484,614
ค่าเสื่อมราคาและค่าตัดจำหน่าย	125,514,117	131,946,193	49,513,843	48,838,523
ค่าเผื่อการลดมูลค่าสินค้าคงเหลือ(กลับรายการ)	6,992,483	2,785,668	(2,903,330)	2,115,046
ส่วนแบ่งกำไรจากเงินลงทุนในบริษัทร่วม	(62,733,505)	(20,665,443)	-	-
กลับรายการผลขาดทุนด้านเครดิตที่คาดว่าจะเกิดขึ้น	(10,040,000)	(600,000)	(10,040,000)	(600,000)
รายได้เงินปันผล	(361,380)	-	(14,037,393)	(1,520,450)
ประมาณการหนี้สินไม่หมุนเวียนสำหรับผลประโยชน์พนักงาน	10,181,086	6,974,158	4,199,768	4,449,173
ตัดจำหน่ายสินทรัพย์ไม่หมุนเวียน	30,920	-	4,599,843	-
(กลับรายการ)ผลขาดทุนจากประมาณการหนี้สิน	(634,716)	1,053,690	(1,082,872)	560,900
สำรองการจ่ายโดยถือหุ้นเป็นเกณฑ์	6,040,421	6,189,064	6,040,421	6,189,064
กำไรจากการจำหน่ายสินทรัพย์ถาวร	(2,519,662)	(1,532,936)	(2,000,214)	(1,384,488)
กำไรจากการขายสินทรัพย์ทางการเงินหมุนเวียน	(569,150)	(758,847)	(368,601)	(744,210)
ขาดทุนจากการเปลี่ยนแปลงมูลค่าสุทธิธรรม				
สินทรัพย์ทางการเงินหมุนเวียน	10,448,874	1,685,790	10,645,110	2,055,536
ผลขาดทุนจากการลดมูลค่าเงินลงทุนในบริษัทย่อย	-	-	14,000,000	25,800,000
รายได้ทางการเงิน-ดอกเบี้ยรับ	(3,975,957)	(3,059,822)	(6,332,361)	(4,662,906)
ต้นทุนทางการเงิน-ดอกเบี้ยจ่าย	129,291	285,910	233,247	280,212
กำไรจากการดำเนินงานก่อนการเปลี่ยนแปลง				
ในสินทรัพย์และหนี้สินดำเนินงาน	567,296,715	231,871,670	500,846,464	192,556,365
สินทรัพย์ดำเนินงาน(เพิ่มขึ้น)ลดลง				
ลูกหนี้การค้าและลูกหนี้หมุนเวียนอื่น	(101,768,604)	(65,400,290)	(66,784,369)	(35,887,973)
สินทรัพย์ที่เกิดจากสัญญา	(2,972,607)	3,027,777	(1,953,492)	1,926,355
สินค้าคงเหลือ	(29,393,864)	(2,789,723)	(35,903,923)	(23,888,210)
สินทรัพย์ไม่หมุนเวียนอื่น	7,195,789	10,855,294	5,265,941	4,974,394
หนี้สินจากการดำเนินงานเพิ่มขึ้น(ลดลง)				
เจ้าหนี้การค้าและเจ้าหนี้หมุนเวียนอื่น	67,705,350	92,284,791	27,192,097	115,016,040
กระแสเงินสดรับจากกิจกรรมดำเนินงาน	508,062,779	269,849,519	428,662,718	254,696,971
เงินสดรับจากการขอคืนภาษีเงินได้นิติบุคคล	1,027,406	10,668,831	-	-
เงินจ่ายภาษีเงินได้นิติบุคคล	(58,938,400)	(19,272,980)	(57,022,958)	(16,973,767)
เงินสดจ่ายประมาณการหนี้สินไม่หมุนเวียน				
สำหรับผลประโยชน์พนักงาน	(10,046,435)	(9,122,380)	(6,301,924)	(7,126,387)
เงินสดสุทธิได้มาจากกิจกรรมดำเนินงาน	440,105,350	252,122,990	365,337,836	230,596,817



บริษัท ไทยรุ่งยูเนี่ยนคาร์ จำกัด (มหาชน) และบริษัทย่อย
งบกระแสเงินสด
สำหรับปีสิ้นสุดวันที่ 31 ธันวาคม พ.ศ. 2565

	หน่วย:บาท			
	งบการเงินรวม		งบการเงินเฉพาะกิจการ	
	2565	2564	2565	2564
กระแสเงินสดจากกิจกรรมลงทุน :				
เงินให้กู้ยืมระยะสั้นแก่กิจการที่เกี่ยวข้องกันเพิ่มขึ้น	(30,000,000)	-	(45,000,000)	(43,000,000)
เงินสตรรับชำระคืนเงินให้กู้ยืมระยะสั้นแก่กิจการที่เกี่ยวข้องกัน	30,851,800	-	63,851,800	8,000,000
เงินสดจ่ายซื้อสินทรัพย์ทางการเงินหมุนเวียน	(1,031,657,596)	(637,511,600)	(861,657,595)	(532,511,600)
เงินสดรับจากการขายสินทรัพย์ทางการเงินหมุนเวียน	726,036,561	515,852,249	570,491,287	470,806,583
เงินสดจ่ายซื้อสินทรัพย์ถาวรและสินทรัพย์ไม่มีตัวตน	(70,964,580)	(23,030,907)	(57,598,157)	(21,220,790)
เงินสดรับจากการจำหน่ายสินทรัพย์ถาวร	10,026,361	2,818,127	4,840,644	1,995,601
เงินปันผลรับจากสินทรัพย์ทางการเงินหมุนเวียน	361,380	-	361,380	-
เงินปันผลรับจากบริษัทร่วมและบริษัทย่อย	6,396,013	1,520,450	13,676,013	1,520,450
เงินสดรับจากดอกเบี้ยรับ	3,437,436	2,889,854	5,504,320	4,820,023
เงินสดสุทธิใช้ไปในกิจกรรมลงทุน	(355,512,625)	(137,461,827)	(305,530,308)	(109,589,733)
กระแสเงินสดจากกิจกรรมจัดหาเงิน :				
เงินสดจ่ายชำระหนี้สินตามสัญญาเช่า	(2,055,490)	(13,128,158)	(2,176,768)	(2,639,914)
เงินสดรับจากการใช้สิทธิ ESOP-2021	30,406,259	15,824,000	30,406,259	15,824,000
เงินปันผลให้ผู้ถือหุ้นของบริษัท	(59,577,900)	(35,439,624)	(59,577,900)	(35,439,624)
เงินปันผลของบริษัทย่อยให้กับส่วนได้เสียไม่มีอำนาจควบคุม	(720,000)	-	-	-
เงินสดจ่ายดอกเบี้ย	(129,291)	(285,910)	(233,247)	(280,212)
เงินสดสุทธิใช้ไปในกิจกรรมจัดหาเงิน	(32,076,422)	(33,029,692)	(31,581,656)	(22,535,750)
เงินสดและรายการเทียบเท่าเงินสดเพิ่มขึ้นสุทธิ	52,516,303	81,631,471	28,225,872	98,471,334
เงินสดและรายการเทียบเท่าเงินสดต้นปี	303,026,343	221,394,872	201,779,067	103,307,733
เงินสดและรายการเทียบเท่าเงินสดปลายปี	355,542,646	303,026,343	230,004,939	201,779,067
รายการที่ไม่ใช่เงินสด				
โอนสินทรัพย์ไม่หมุนเวียนอื่นเป็นสินค้ำคงเหลือ	-	2,655,584	-	2,655,584
โอนสินค้ำคงเหลือเป็นสินทรัพย์ถาวร	6,410,520	-	6,410,520	-
โอนสินทรัพย์ไม่หมุนเวียนอื่นเป็นสินทรัพย์ถาวร	3,188,434	6,225,495	1,905,373	6,225,495
สินทรัพย์สิทธิการใช้-สุทธิ เพิ่มขึ้น	-	8,238,464	-	8,238,464
หนี้สินตามสัญญาเช่า เพิ่มขึ้น	-	8,700,000	-	8,700,000

511



บริษัท ไทยรุ่งยูเนี่ยนคาร์ จำกัด (มหาชน) และบริษัทย่อย

หมายเหตุประกอบงบการเงิน

สำหรับปีสิ้นสุดวันที่ 31 ธันวาคม พ.ศ. 2565


1. ข้อมูลทั่วไป

บริษัท ไทยรุ่งยูเนี่ยนคาร์ จำกัด (มหาชน) (“บริษัท”) จัดทะเบียนเป็นบริษัทมหาชนเมื่อวันที่ 26 พฤศจิกายน พ.ศ. 2536 และมีภูมิลำเนาในประเทศไทย บริษัทดำเนินธุรกิจหลักในการรับจ้างประกอบและคิดแปรรถยนต์ ผลิตและจำหน่ายชิ้นส่วน อุปกรณ์และแม่พิมพ์ โดยมีที่อยู่ตามที่จดทะเบียนคือ เลขที่ 304 ถนนมาเจริญ แขวงหนองค้างพลู เขตหนองแขม กรุงเทพมหานคร

บริษัทมีบริษัทย่อยดังนี้

1. บริษัท ไทย วี.พี. ออโต้เซอร์วิส จำกัด จัดตั้งเป็นบริษัทจำกัดและมีภูมิลำเนาในประเทศไทย บริษัทดำเนินธุรกิจหลักในการจำหน่ายอุปกรณ์ประคับพยนต์และอะไหล่รวมทั้งการบริการซ่อมรถยนต์ โดยมีที่อยู่ตามที่จดทะเบียนคือ เลขที่ 151 ถนนมาเจริญ แขวงหนองค้างพลู เขตหนองแขม กรุงเทพมหานครและมีสำนักงานสาขาคู่ตั้งอยู่ เลขที่ 32 ซอยอินทราภระ 26 ถนนสุขุมวิทวินิจัย แขวงดินแดง เขตดินแดง กรุงเทพมหานคร และเลขที่ 9/28 หมู่ที่ 8 ซอยเพชรเกษม 77 ถนนเพชรเกษม แขวงหนองค้างพลู เขตหนองแขม กรุงเทพมหานคร
2. บริษัท ไทยรุ่ง ทูตส์ แอนด์ ไรส์ จำกัด จัดตั้งเป็นบริษัทจำกัดและมีภูมิลำเนาในประเทศไทย บริษัทดำเนินธุรกิจหลักในการรับจ้างผลิตแม่พิมพ์และอุปกรณ์จับยึดรวมถึงการให้บริการด้านระบบ ไฟฟ้า โดยมีที่อยู่ตามที่จดทะเบียนคือ เลขที่ 304/1 ถนนมาเจริญ แขวงหนองค้างพลู เขตหนองแขม กรุงเทพมหานคร
3. บริษัท ไทยอโต้ เพรสพาร์ท จำกัด จัดตั้งเป็นบริษัทจำกัดและมีภูมิลำเนาในประเทศไทย บริษัทดำเนินธุรกิจหลักในการผลิตชิ้นส่วนตัวถังรถยนต์และแม่พิมพ์ โดยมีที่อยู่ตามที่จดทะเบียนคือเลขที่ 304 ถนนมาเจริญ แขวงหนองค้างพลู เขตหนองแขม กรุงเทพมหานคร และมีสาขาคู่ตั้งอยู่ที่เลขที่ 7/122 นิคมอุตสาหกรรมอมตะซิตี้ จังหวัดระยอง หมู่ที่ 4 ถนนละโว้เชิงเตรา - สัตหีบ ตำบลมาบยางพร อำเภอปลวกแดง จังหวัดระยอง
4. บริษัท ทีทีอาร์ ไทยรุ่ง จำกัด จัดตั้งเป็นบริษัทจำกัดและมีภูมิลำเนาในประเทศไทย บริษัทดำเนินธุรกิจหลักในการประกอบต่อตัวถังและซ่อม ตกแต่ง ปรับปรุง เปลี่ยนแปลงตัวถังยานพาหนะทุกชนิด โดยมีที่อยู่ตามที่จดทะเบียนคือ เลขที่ 10/73 ซอยสุขุมวิท 13 แขวงคลองเตยเหนือ เขตวัฒนา กรุงเทพมหานคร และมีสาขาคู่ตั้งอยู่เลขที่ 7/462-463 หมู่ที่ 6 ตำบลมาบยางพร อำเภอปลวกแดง จังหวัดระยอง
5. บริษัท ไทยอัลติเมทคาร์ จำกัด จัดตั้งเป็นบริษัทจำกัดและมีภูมิลำเนาในประเทศไทย บริษัทดำเนินธุรกิจหลักในการจำหน่ายรถยนต์ อุปกรณ์ประคับพยนต์และอะไหล่รวมทั้งการบริการตกแต่งและซ่อมรถยนต์ บริษัทถือหุ้นโดยบริษัท ไทย วี.พี. ออโต้เซอร์วิส จำกัด โดยมีที่อยู่ตามที่จดทะเบียนคือเลขที่ 304/1 ถนนมาเจริญ แขวงหนองค้างพลู เขตหนองแขม กรุงเทพมหานคร

๘๑๕



2. **เกณฑ์การจัดทำงบการเงิน**

งบการเงินนี้จัดทำขึ้นตามมาตรฐานการรายงานทางการเงินไทย (“มาตรฐานการรายงานทางการเงิน”) รวมถึงการตีความและแนวปฏิบัติทางการบัญชีที่ประกาศใช้โดยสภาวิชาชีพบัญชี (“สภาวิชาชีพบัญชี”) และกฎระเบียบและประกาศคณะกรรมการกำกับหลักทรัพย์และตลาดหลักทรัพย์ที่เกี่ยวข้อง

การแสดงรายการในงบการเงิน ได้ทำขึ้นเพื่อให้เป็นไปตามข้อกำหนดในประกาศกรมพัฒนาธุรกิจการค้าลงวันที่ 26 ธันวาคม พ.ศ. 2562 ออกตามความในพระราชบัญญัติการบัญชี พ.ศ. 2543

งบการเงินของบริษัทได้จัดทำเป็นภาษาไทย และมีหน่วยเงินตราเป็นบาท ซึ่งการจัดทำงบการเงินดังกล่าวเป็นไปตามวัตถุประสงค์ของการจัดทำรายงานในประเทศ ดังนั้นเพื่อความสะดวกของผู้อ่านงบการเงินที่ไม่คุ้นเคยกับภาษาไทย บริษัทได้จัดทำงบการเงินฉบับภาษาอังกฤษขึ้น โดยแปลจากงบการเงินฉบับภาษาไทย

งบการเงินนี้ได้จัดทำขึ้นโดยใช้เกณฑ์ราคาทุนเดิม เว้นแต่จะได้เปิดเผยเป็นอย่างอื่นในนโยบายการบัญชี

ในการจัดทำงบการเงินให้เป็นไปตามมาตรฐานการรายงานทางการเงิน ผู้บริหารต้องใช้การประมาณและข้อสมมติฐานหลายประการ ซึ่งมีผลกระทบต่อข้อกำหนดนโยบายและการรายงานจำนวนเงินที่เกี่ยวกับ สินทรัพย์ หนี้สิน รายได้ และค่าใช้จ่าย การประมาณและข้อสมมติฐานมาจากประสบการณ์ในอดีต และปัจจัยต่าง ๆ ที่ผู้บริหารมีความเชื่อมั่นอย่างสมเหตุสมผล ภายใต้สภาพการณ์แวดล้อมนั้นซึ่งไม่อาจอาศัยข้อมูลจากแหล่งอื่นและนำไปสู่การตัดสินใจเกี่ยวกับการกำหนดจำนวนสินทรัพย์และหนี้สินนั้น ๆ ดังนั้นผลที่เกิดขึ้นจริงอาจแตกต่างไปจากที่ประมาณไว้

ประมาณการและข้อสมมติฐานที่ใช้ในการจัดทำงบการเงินจะได้รับการทบทวนอย่างสม่ำเสมอ การปรับปรุงประมาณการทางบัญชีจะบันทึกในงวดบัญชีที่การประมาณการดังกล่าวได้รับการทบทวน หากการปรับปรุงประมาณการกระทบเฉพาะงวดนั้น ๆ และจะบันทึกในงวดที่ปรับและงวดในอนาคต หากการปรับปรุงประมาณการกระทบทั้งงวดปัจจุบันและอนาคต

เกณฑ์ในการนำเสนองบการเงินรวม

ก. งบการเงินรวมนี้ได้จัดทำขึ้นโดยรวมงบการเงินของบริษัท ไทยรุ่งยูนิเวนคาร์ จำกัด (มหาชน) และบริษัทย่อย (รวมกันเรียกว่า “กลุ่มบริษัท”) ดังต่อไปนี้

บริษัท	ลักษณะธุรกิจ	ในประเทศ	สัดส่วนการถือหุ้น	
			จัดตั้งขึ้น	และสิทธิออกเสียง
			2565	2564
บริษัทย่อยที่ถือหุ้น โดยบริษัท โดยตรง				
บริษัท ไทย วี.พี. ออโต้เซอร์วิซ จำกัด	จำหน่ายอุปกรณ์ประดับยนต์และอะไหล่รวมทั้งการบริการซ่อมรถยนต์	ไทย	94	94
บริษัท ไทยรุ่ง ทูตส์ แอนด์ ใดส์ จำกัด	รับจ้างผลิตแม่พิมพ์และอุปกรณ์ปั๊ม	ไทย	94	94
บริษัท ไทยออโต้ เพอร์ฟार्ม จำกัด	ผลิตชิ้นส่วนตัวถังรถยนต์และแม่พิมพ์	ไทย	91	91
บริษัท ทีทีอาร์ ไทยรุ่ง จำกัด	ประกอบต่อตัวถังและซ่อม คคแต่ง ปรับปรุง เปลี่ยนแปลงตัวถังยานพาหนะทุกชนิด	ไทย	99	99
				555



บริษัท	ลักษณะธุรกิจ	ในประเทศ	สัดส่วนการถือหุ้น และสิทธิออกเสียง	
			จัดตั้งขึ้น	ของกิจการ(ร้อยละ)
			2565	2564
<u>บริษัทย่อยที่ถือหุ้นโดยบริษัท ไทย วี.พี. ออโต้ เซอร์วิส จำกัด</u>				
บริษัท ไทยอัสติเมทคาร์ จำกัด	จำหน่ายรถยนต์ อุปกรณ์ประดับยนต์ และ อะไหล่	ไทย	99.53	99.53

- ข. บริษัทจะถือว่ามีการควบคุมกิจการที่เข้าไปลงทุนหรือบริษัทย่อยได้ หากบริษัทมีสิทธิได้รับหรือมีส่วนได้เสียในผลตอบแทนของกิจการที่เข้าไปลงทุน และสามารถใช้อำนาจในการสั่งการกิจกรรมที่ส่งผลกระทบต่ออย่างมีนัยสำคัญต่อจำนวนเงินผลตอบแทนนั้นได้
- ค. บริษัทนำงบการเงินของบริษัทย่อยมารวมในการจัดทำงบการเงินรวมตั้งแต่วันที่บริษัทมีอำนาจในการควบคุมบริษัทย่อยจนถึงวันที่บริษัทสิ้นสุดการควบคุมบริษัทย่อยนั้น
- ง. งบการเงินรวมจัดทำขึ้นโดยใช้นโยบายการบัญชีเดียวกันสำหรับรายการบัญชีหรือเหตุการณ์ทางบัญชีที่เหมือนกันหรือที่คล้ายคลึงกัน
- จ. ยอดคงค้างระหว่างบริษัทและบริษัทย่อย รายการค้าระหว่างกันที่มีสาระสำคัญได้ถูกตัดออกจากงบการเงินรวมนี้แล้ว
- ฉ. ส่วนของผู้มีส่วนได้เสียที่ไม่มีอำนาจควบคุม คือ จำนวนกำไรหรือขาดทุนและสินทรัพย์สุทธิของบริษัทย่อยส่วนที่ไม่ได้เป็นของบริษัท และแสดงเป็นรายการแยกต่างหากในส่วนของกำไรหรือขาดทุนรวมและส่วนของผู้ถือหุ้นในงบแสดงฐานะการเงินรวม
- บริษัทจัดทำงบการเงินเฉพาะกิจการเพื่อประโยชน์ต่อสาธารณะ โดยแสดงเงินลงทุนในบริษัทย่อย และบริษัทร่วมตามวิธีราคาทุน

3. มาตรฐานการรายงานทางการเงินใหม่

- ก. มาตรฐานการรายงานทางการเงินใหม่ที่เริ่มมีผลบังคับใช้ในงวดปัจจุบัน

ในระหว่างปีกลุ่มบริษัทได้นำมาตรฐานการรายงานทางการเงินและการตีความมาตรฐานการรายงานทางการเงินฉบับปรับปรุงจำนวนหลายฉบับ ซึ่งมีผลบังคับใช้สำหรับงบการเงินที่มีรอบระยะเวลาบัญชีที่ เริ่มในหรือหลังวันที่ 1 มกราคม พ.ศ. 2565 มาถือปฏิบัติ มาตรฐานการรายงานทางการเงินดังกล่าวได้รับการปรับปรุงหรือจัดให้มีขึ้นเพื่อให้มีเนื้อหาเท่าเทียมกับมาตรฐานการรายงานทางการเงินระหว่างประเทศ โดยส่วนใหญ่เป็นการอธิบายให้ชัดเจนเกี่ยวกับวิธีปฏิบัติทางการบัญชีและการให้แนวปฏิบัติทางบัญชีกับผู้ใช้มาตรฐาน

การนำมาตรฐานการรายงานทางการเงินดังกล่าวมาถือปฏิบัตินี้ไม่มีผลกระทบต่ออย่างเป็นสาระสำคัญต่องบการเงินของกลุ่มบริษัท

✓ / /



[Handwritten signature]

- ข. มาตรฐานการรายงานทางการเงินที่จะมีผลบังคับใช้สำหรับงบการเงินที่มีรอบระยะเวลาบัญชีที่เริ่มในหรือหลังวันที่ 1 มกราคม พ.ศ. 2565

สภาวิชาชีพบัญชีได้ประกาศใช้มาตรฐานการรายงานทางการเงินฉบับปรับปรุงหลายฉบับ ซึ่งจะมีผลบังคับใช้สำหรับ งบการเงินที่มีรอบระยะเวลาบัญชีที่เริ่มในหรือหลังวันที่ 1 มกราคม พ.ศ. 2566 มาตรฐานการรายงานทางการเงิน ดังกล่าวได้รับการปรับปรุงหรือจัดให้มีขึ้นเพื่อให้มีเนื้อหาเท่าเทียมกับมาตรฐานการรายงานทางการเงินระหว่าง ประเทศ โดยส่วนใหญ่เป็นการอธิบายให้ชัดเจนเกี่ยวกับวิธีปฏิบัติทางการบัญชีและมาตรฐานการรายงานทางการเงิน บางฉบับมีการให้ข้อผ่อนปรนในทางปฏิบัติหรือข้อยกเว้นชั่วคราวกับผู้ใช้งมาตรฐาน

ฝ่ายบริหารของกลุ่มบริษัทเชื่อว่าการปรับปรุงมาตรฐานนี้จะไม่ผลกระทบต่ออย่างเป็นสาระสำคัญต่องบการเงินของ กลุ่มบริษัท

4. นโยบายการบัญชีที่สำคัญ

เงินสดและรายการเทียบเท่าเงินสด

เงินสดและรายการเทียบเท่าเงินสดในงบกระแสเงินสดประกอบด้วย ยอดเงินสด ยอดเงินฝากธนาคารประเภทเผื่อเรียก และ เงินลงทุนระยะสั้นที่มีสภาพคล่องสูงซึ่งถึงกำหนดขายคืนภายในระยะเวลาไม่เกิน 3 เดือนนับจากวันที่ได้มาและไม่มี ข้อจำกัดในการเบิกใช้ เงินเบิกเกินบัญชีธนาคารซึ่งจะต้องชำระคืนเมื่อทวงถามถือเป็นส่วนหนึ่งของกิจกรรมจัดหาเงิน ในงบกระแสเงินสด

ลูกหนี้การค้า

ลูกหนี้การค้าแสดงถึงจำนวนเงินที่ลูกค้านำมาชำระสำหรับการขายสินค้าและการให้บริการตามปกติของธุรกิจ กลุ่มบริษัท รับรู้ลูกหนี้การค้าเมื่อเริ่มแรกด้วยจำนวนเงินของสิ่งตอบแทนที่ปราศจากเงื่อนไขในกรณีที่ได้รับชำระ ในกรณีที่มี ส่วนประกอบด้านการจัดหาเงินที่มีนัยสำคัญจะรับรู้ด้วยมูลค่าปัจจุบันของสิ่งตอบแทน

กลุ่มบริษัทใช้วิธีการอย่างง่าย (Simplified Approach) ในการวัดมูลค่าผลขาดทุนด้านเครดิตที่คาดว่าจะเกิดขึ้น โดยอ้างอิงจาก ข้อมูลผลขาดทุนด้านเครดิตจากประสบการณ์ในอดีต และนำข้อมูลที่มีการคาดการณ์ไปในอนาคต (Forward-looking information) เกี่ยวกับลูกหนี้และสภาพแวดล้อมทางด้านเศรษฐกิจมาใช้

สินทรัพย์และหนี้สินทางการเงิน

การจัดประเภทรายการและการวัดมูลค่าของสินทรัพย์ทางการเงินและหนี้สินทางการเงิน

การจัดประเภทรายการ

การจัดประเภทรายการขึ้นอยู่กับโมเดลธุรกิจ (Business Model) ของกิจการในการจัดการสินทรัพย์ทางการเงินและลักษณะ ของกระแสเงินสดตามสัญญาของสินทรัพย์ทางการเงิน

กลุ่มบริษัทจัดประเภทสินทรัพย์ทางการเงินตามลักษณะการวัดมูลค่าดังนี้

- รายการที่วัดมูลค่าภายหลังด้วยมูลค่ายุติธรรม (ผ่านกำไรขาดทุนเบ็ดเสร็จอื่น หรือผ่านกำไรหรือขาดทุน) และ
- รายการที่วัดมูลค่าด้วยราคาทุนตัดจำหน่าย

✓✓✓



กลุ่มบริษัทต้องจัดประเภทรายการใหม่สำหรับเงินลงทุนในตราสารหนี้เฉพาะเมื่อกลุ่มบริษัทเปลี่ยนแปลง โมเดลธุรกิจในการบริหารสินทรัพย์เหล่านั้น

ตราสารทุนสามารถจำแนกและไม่สามารถเปลี่ยนแปลงได้ตามประเภทของการวัดมูลค่าได้สองประเภท ได้แก่ การวัดมูลค่ายุติธรรมผ่านกำไรหรือขาดทุน (FVPL) หรือการวัดมูลค่ายุติธรรมผ่านกำไรขาดทุนเบ็ดเสร็จอื่น (FVOCI) ซึ่งไม่สามารถจัดประเภทรายการใหม่เข้าไปไว้ในกำไรหรือขาดทุนในภายหลัง

การวัดมูลค่า

ในการรับรู้รายการเมื่อเริ่มแรก กลุ่มบริษัทต้องวัดมูลค่าของสินทรัพย์ทางการเงินหรือหนี้สินทางการเงินที่ไม่ได้วัดมูลค่าด้วยมูลค่ายุติธรรมผ่านกำไรหรือขาดทุนด้วยมูลค่ายุติธรรม บวกหรือหักด้วยต้นทุนการทำรายการซึ่งเกี่ยวข้องกับโดยตรงกับการได้มาหรือการออกสินทรัพย์ทางการเงินหรือหนี้สินทางการเงินนั้น ต้นทุนการทำรายการของสินทรัพย์ทางการเงินที่วัดมูลค่าด้วยมูลค่ายุติธรรมผ่านกำไรหรือขาดทุนนั้นรับรู้เป็นค่าใช้จ่ายในกำไรหรือขาดทุน

การวัดมูลค่าในภายหลังของตราสารหนี้ทำได้ 3 วิธี โดยขึ้นอยู่กับการจัดประเภทตราสารหนี้ของกลุ่มบริษัท

- **ราคาทุนตัดจำหน่าย** - สินทรัพย์ทางการเงินต้องวัดมูลค่าด้วยราคาทุนตัดจำหน่ายเมื่อกลุ่มบริษัทถือครองสินทรัพย์ทางการเงินนั้นตาม โมเดลธุรกิจที่มีวัตถุประสงค์การถือครองสินทรัพย์ทางการเงินเพื่อรับกระแสเงินสดตามสัญญา และข้อกำหนดตามสัญญาของสินทรัพย์ทางการเงินซึ่งทำให้เกิดกระแสเงินสดซึ่งเป็นการจ่ายเพียงเงินต้น และดอกเบี้ยจากยอดคงเหลือของเงินต้น ในวันที่กำหนดไว้ รายได้ดอกเบี้ยจากสินทรัพย์ทางการเงินดังกล่าวต้องคำนวณโดยใช้วิธีอัตราดอกเบี้ยที่แท้จริง กำไรหรือขาดทุนที่เกิดขึ้นจากการตัดรายการจะรับรู้โดยตรงในกำไรหรือขาดทุน และแสดงรายการในกำไร/(ขาดทุน)อื่น พร้อมกับกำไรขาดทุนจากอัตราแลกเปลี่ยน รายการขาดทุนจากการด้อยค่าแสดงเป็นกำไรหรือขาดทุน
- **มูลค่ายุติธรรมผ่านกำไรขาดทุนเบ็ดเสร็จอื่น (FVOCI)** - สินทรัพย์ทางการเงินต้องวัดมูลค่าด้วยมูลค่ายุติธรรมผ่านกำไรขาดทุนเบ็ดเสร็จอื่นเมื่อกลุ่มบริษัทถือครองสินทรัพย์ทางการเงินตาม โมเดลธุรกิจที่มีวัตถุประสงค์ เพื่อรับกระแสเงินสดตามสัญญา และเพื่อขายสินทรัพย์ทางการเงิน และข้อกำหนดตามสัญญาของสินทรัพย์ทางการเงินซึ่งทำให้เกิดกระแสเงินสด ซึ่งเป็นการจ่ายเพียงเงินต้นและดอกเบี้ยจากยอดคงเหลือของเงินต้น ในวันที่กำหนดไว้ การเปลี่ยนแปลงของมูลค่าของสินทรัพย์ทางการเงินรับรู้ผ่านกำไรขาดทุนเบ็ดเสร็จอื่น ยกเว้น รายการขาดทุนจากการด้อยค่า รายได้ดอกเบี้ย และกำไรขาดทุนจากอัตราแลกเปลี่ยนที่เกี่ยวข้องจะรับรู้เป็นกำไรหรือขาดทุน เมื่อมีการตัดรายการสินทรัพย์ทางการเงิน กำไรหรือขาดทุนสะสมที่เคยรับรู้รายการในกำไรขาดทุนเบ็ดเสร็จอื่นจะต้องจัดประเภทรายการใหม่เข้ากำไรหรือขาดทุน และแสดงรายการในกำไร/(ขาดทุน)อื่น รายได้ดอกเบี้ยจากสินทรัพย์ทางการเงินดังกล่าวต้องคำนวณโดยใช้วิธีอัตราดอกเบี้ยที่แท้จริง รายการขาดทุนจากการด้อยค่าแสดงเป็นรายการแยกต่างหากในงบกำไรขาดทุน
- **มูลค่ายุติธรรมผ่านกำไรหรือขาดทุน (FVPL)** - สินทรัพย์ทางการเงินที่ไม่เข้าเงื่อนไขการวัดมูลค่าด้วยราคาทุนตัดจำหน่ายหรือ FVOCI ต้องวัดมูลค่าด้วยมูลค่ายุติธรรมผ่านกำไรหรือขาดทุน กำไรหรือขาดทุนที่เกิดจากตราสารหนี้ที่วัดมูลค่า FVPL จะรับรู้เป็นกำไรหรือขาดทุน และแสดงรายการสุทธิในกำไร/(ขาดทุน)อื่น ในรอบระยะเวลาที่เกิดรายการ

๗๗



[Handwritten signature]

การวัดมูลค่าในภายหลังของตราสารทุนต้องแสดงตราสารทุนโดยใช้มูลค่ายุติธรรม และบันทึกกำไรขาดทุนจากการเปลี่ยนแปลงของมูลค่ายุติธรรมเข้ากำไรหรือขาดทุน หรือกำไรขาดทุนเบ็ดเสร็จอื่น ขึ้นอยู่กับการจัดประเภทของตราสารทุน ตราสารอนุพันธ์จัดประเภทและวัดมูลค่าด้วยวิธีมูลค่ายุติธรรมผ่านกำไรหรือขาดทุนยกเว้นสัญญาอนุพันธ์ที่ใช้สำหรับการป้องกันความเสี่ยง

เงินปันผลที่ได้รับจากเงินลงทุนจะรับรู้เป็นกำไรหรือขาดทุนโดยแสดงรายการเป็นรายได้อื่นเมื่อกลุ่มบริษัทมีสิทธิที่จะได้รับเงินปันผล

การด้อยค่า

ผลขาดทุนด้านเครดิตที่คาดว่าจะเกิดขึ้นต่อสินทรัพย์ทางการเงินที่วัดมูลค่าด้วยวิธีราคาทุนตัดจำหน่าย หรือสินทรัพย์ทางการเงินประเภทตราสารหนี้ที่วัดมูลค่าด้วยวิธีมูลค่ายุติธรรมผ่านกำไรขาดทุนเบ็ดเสร็จอื่น และสินทรัพย์ที่เกิดจากภาระผูกพันวงเงินสินเชื่อและสัญญาค้ำประกันทางการเงิน ประเมินโดยไม่จำเป็นต้องรอให้เกิดเหตุการณ์ด้านเครดิตเกิดขึ้นก่อน กลุ่มบริษัทใช้วิธีทั่วไป (General approach) ในการพิจารณาเพื่อผลขาดทุนจากการด้อยค่า โดยมีข้อยกเว้นสำหรับลูกหนี้การค้า ซึ่งกลุ่มบริษัทใช้วิธีการอย่างง่าย (Simplified approach) ในการพิจารณาเพื่อผลขาดทุนจากการด้อยค่า

สินค้าคงเหลือ

สินค้าคงเหลือแสดงในราคาทุนหรือมูลค่าสุทธิที่จะได้รับแล้วแต่ราคาใดจะต่ำกว่า

ต้นทุนของสินค้าคำนวณโดยใช้วิธีถัวเฉลี่ยถ่วงน้ำหนัก ต้นทุนสินค้าประกอบด้วยราคาทุนที่ซื้อ ต้นทุนในการตัดแปลงหรือต้นทุนอื่นเพื่อให้สินค้าอยู่ในสถานที่และสภาพปัจจุบัน ในกรณีของสินค้าสำเร็จรูปและสินค้าระหว่างผลิตที่ผลิตเอง ต้นทุนสินค้าคำนวณโดยใช้ต้นทุนมาตรฐาน ซึ่งได้รับการปรับปรุงให้ใกล้เคียงกับราคาทุนถัวเฉลี่ยรวมการปันส่วนของค่าเสียหายการผลิตอย่างเหมาะสมโดยคำนึงถึงระดับกำลังการผลิต

สินค้าสำเร็จรูปและสินค้าระหว่างผลิตแสดงมูลค่าตามราคาทุนมาตรฐาน (ซึ่งใกล้เคียงกับต้นทุนจริงตามวิธีถัวเฉลี่ย) หรือมูลค่าสุทธิที่จะได้รับแล้วแต่ราคาใดจะต่ำกว่า ราคาทุนดังกล่าวหมายถึงต้นทุนในการผลิตทั้งหมดรวมทั้งค่าเสียหายโรงงานด้วย

วัตถุดิบและชิ้นส่วนรถยนต์แสดงมูลค่าตามราคาทุนมาตรฐาน (ซึ่งใกล้เคียงกับต้นทุนจริงตามวิธีถัวเฉลี่ย) หรือมูลค่าสุทธิที่จะได้รับแล้วแต่ราคาใดจะต่ำกว่า และจะถือเป็นส่วนหนึ่งของต้นทุนการผลิตและต้นทุนการให้บริการเมื่อมีการเบิกใช้

อะไหล่ของศูนย์บริการแสดงมูลค่าตามราคาทุนโดยวิธีถัวเฉลี่ยเคลื่อนที่หรือมูลค่าสุทธิที่จะได้รับแล้วแต่ราคาใดจะต่ำกว่า รถยนต์ที่ซื้อมาเพื่อจำหน่ายแสดงมูลค่าตามราคาทุนโดยวิธีราคาเจาะจงหรือมูลค่าสุทธิที่จะได้รับแล้วแต่ราคาใดจะต่ำกว่า ค่าเผื่อการลดมูลค่าสินค้าจะบันทึกโดยพิจารณาจากสินค้าเก่าล้ำสมัย เคลื่อนไหวช้าหรือเสื่อมคุณภาพ

มูลค่าสุทธิที่จะได้รับเป็นการประมาณราคาที่จะขายได้จากการดำเนินธุรกิจปกติหักด้วยค่าใช้จ่ายที่จำเป็นโดยประมาณในการขาย

๗/๙



เงินลงทุน

เงินลงทุนในบริษัทย่อย และบริษัทร่วม

เงินลงทุนในบริษัทย่อย และบริษัทร่วม ในงบการเงินเฉพาะกิจการของบริษัท บันทึกบัญชีโดยใช้วิธีราคาทุนสุทธิจากค่าเผื่อการด้อยค่า (ถ้ามี) ส่วนการบันทึกบัญชีเงินลงทุนในบริษัทร่วมในงบการเงินรวมใช้วิธีส่วนได้เสีย

บริษัทจะทดสอบการด้อยค่าของเงินลงทุนเมื่อมีข้อบ่งชี้ว่าเงินลงทุนนั้นอาจมีการด้อยค่าเกิดขึ้น ถ้าราคาตามบัญชีของเงินลงทุนสูงกว่ามูลค่าที่คาดว่าจะได้รับคืน รายการขาดทุนจากการด้อยค่าจะบันทึกรวมอยู่ในกำไรหรือขาดทุน

อสังหาริมทรัพย์เพื่อการลงทุน

อสังหาริมทรัพย์เพื่อการลงทุน ได้แก่ อสังหาริมทรัพย์ที่ถือครองเพื่อหาประโยชน์จากรายได้ค่าเช่าหรือจากมูลค่าที่เพิ่มขึ้นหรือทั้งสองอย่าง ทั้งนี้ไม่ได้มีไว้เพื่อขายตามปกติธุรกิจหรือใช้ในการผลิตหรือจัดหาสินค้าหรือให้บริการหรือใช้ในการบริหารงาน

อสังหาริมทรัพย์เพื่อการลงทุน แสดงในราคาทุนหักค่าเสื่อมราคาสะสมและค่าเผื่อการด้อยค่า (ถ้ามี)

ค่าเสื่อมราคา

ค่าเสื่อมราคาคำนวณโดยวิธีเส้นตรงตามเกณฑ์อายุการให้ประโยชน์ โดยประมาณอายุการให้ประโยชน์ของอสังหาริมทรัพย์เพื่อการลงทุนแสดงได้ดังนี้

	วิธีการคิดค่าเสื่อมราคา	อายุการให้ประโยชน์ (จำนวนปี)
อาคาร โรงงานและส่วนปรับปรุงอาคาร	วิธีเส้นตรง	20 - 30
สินทรัพย์ถาวรอื่น	วิธีเส้นตรง	5

ค่าเสื่อมราคา รวมอยู่ในการคำนวณผลการดำเนินงานและ ไม่มีการคิดค่าเสื่อมราคาสำหรับที่ดิน และอสังหาริมทรัพย์ระหว่างก่อสร้าง

การซ่อมแซมและบำรุงรักษาจะรับรู้ในกำไรหรือขาดทุนระหว่างงวดบัญชีที่เกิดรายการขึ้น ต้นทุนของการปรับปรุงให้ดีขึ้นที่สำคัญจะบันทึกรวมไว้ในราคาตามบัญชีของสินทรัพย์หากมีความเป็นไปได้ค่อนข้างแน่ว่าการปรับปรุงนั้นจะทำให้กลุ่มบริษัทได้ประโยชน์กลับคืนมามากกว่าการใช้ประโยชน์โดยไม่มีการปรับปรุงสินทรัพย์ที่ได้มา การปรับปรุงหลักจะตัดค่าเสื่อมราคาตลอดอายุการให้ประโยชน์ที่เหลืออยู่ของสินทรัพย์ที่เกี่ยวข้อง

การจัดประเภทใหม่เป็นที่ดิน อาคารและอุปกรณ์

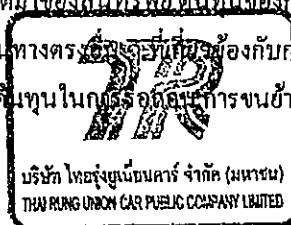
เมื่อมีการเปลี่ยนแปลงการใช้งานของอสังหาริมทรัพย์เพื่อการลงทุน กลุ่มบริษัทจัดประเภทรายการใหม่โดยใช้ราคาทุนและค่าเสื่อมราคาสะสม ณ วันที่มีการจัดประเภทใหม่ของอสังหาริมทรัพย์เพื่อการลงทุนนั้นเป็นที่ดิน อาคารและอุปกรณ์

ที่ดิน อาคารและอุปกรณ์

สินทรัพย์ที่เป็นกรรมสิทธิ์ของกิจการ

ที่ดิน อาคารและอุปกรณ์แสดงด้วยราคาทุนหักค่าเสื่อมราคาสะสมและขาดทุนจากการด้อยค่าของสินทรัพย์ (ถ้ามี)

ราคาทุนรวมถึงต้นทุนทางตรงที่เกี่ยวข้องกับการได้มาของสินทรัพย์ ต้นทุนของการก่อสร้างสินทรัพย์ที่กิจการก่อสร้างเอง รวมถึงต้นทุนของวัสดุ แรงงานทางตรง และต้นทุนทางตรงอื่นที่เกี่ยวข้องกับการจัดหาสินทรัพย์เพื่อให้สินทรัพย์นั้นอยู่ในสภาพที่พร้อมจะใช้งานได้ตามความประสงค์ ต้นทุนในกรณีของการขนย้าย การบูรณะสถานที่ตั้งของสินทรัพย์และ



[Handwritten signature]

ต้นทุนการกู้ยืม นอกจากนี้ต้นทุนอาจรวมถึงกำไรหรือขาดทุนจากการป้องกันความเสี่ยงกระแสเงินสดจากการซื้อที่ดิน อาคารและอุปกรณ์ที่เป็นเงินตราต่างประเทศ ซึ่งถูกโอนจากกำไรขาดทุนเบ็ดเสร็จอื่น

ส่วนประกอบของรายการที่ดิน อาคาร และอุปกรณ์แต่ละรายการที่มีอายุการให้ประโยชน์ไม่เท่ากันต้องบันทึกแต่ละส่วนประกอบที่มีนัยสำคัญแยกต่างหากจากกัน

กำไรหรือขาดทุนจากการจำหน่ายที่ดิน อาคาร และอุปกรณ์ คือผลต่างระหว่างสิ่งตอบแทนสุทธิที่ได้รับจากการจำหน่ายกับมูลค่าตามบัญชีของที่ดิน อาคาร และอุปกรณ์ โดยรับรู้สุทธิเป็นรายได้อื่นในกำไรหรือขาดทุน

ต้นทุนที่เกิดขึ้นในภายหลัง

ต้นทุนในการเปลี่ยนแปลงส่วนประกอบจะรับรู้เป็นส่วนหนึ่งของมูลค่าตามบัญชีของรายการที่ดิน อาคารและอุปกรณ์ ถ้ามีความเป็นไปได้ก่อนข้างหน้าที่กลุ่มบริษัทจะได้รับประโยชน์เชิงเศรษฐกิจในอนาคตจากรายการนั้น และสามารถวัดมูลค่าต้นทุนของรายการนั้นได้อย่างน่าเชื่อถือ ชิ้นส่วนที่ถูกเปลี่ยนแปลงจะถูกตัดจำหน่ายตามมูลค่าตามบัญชี ต้นทุนที่เกิดขึ้นในการซ่อมบำรุงที่ดิน อาคารและอุปกรณ์ที่เกิดขึ้นเป็นประจำจะรับรู้ในกำไรหรือขาดทุนเมื่อเกิดขึ้น

ค่าเสื่อมราคา

ค่าเสื่อมราคาคำนวณจากมูลค่าเสื่อมสภาพของรายการอาคาร และอุปกรณ์ ซึ่งประกอบด้วยราคาทุนของสินทรัพย์หรือต้นทุนในการเปลี่ยนแปลงอื่น หักด้วยมูลค่าคงเหลือของสินทรัพย์

ค่าเสื่อมราคาบันทึกเป็นค่าใช้จ่ายในกำไรหรือขาดทุน คำนวณโดยวิธีเส้นตรงตามเกณฑ์อายุการให้ประโยชน์โดยประมาณของส่วนประกอบของสินทรัพย์แต่ละรายการ ประมาณการอายุการให้ประโยชน์ของสินทรัพย์แสดงได้ดังนี้

	วิธีการคิดค่าเสื่อมราคา	อายุการให้ประโยชน์ (จำนวนปี)
สิ่งปรับปรุงที่ดิน	วิธีเส้นตรง	20
อาคารโรงงานและสิ่งปรับปรุงอาคาร	วิธีเส้นตรง	5 – 20
อาคารสำนักงานและสิ่งปลูกสร้าง	วิธีเส้นตรง	30
เครื่องจักร อุปกรณ์โรงงานและเครื่องมือ	วิธีเส้นตรง	5 – 20
เครื่องใช้สำนักงาน	วิธีเส้นตรง	5
ยานพาหนะ	วิธีเส้นตรง	5

กลุ่มบริษัท ไม่คิดค่าเสื่อมราคาสำหรับที่ดินและสินทรัพย์ที่อยู่ระหว่างการก่อสร้าง

วิธีการคิดค่าเสื่อมราคา อายุการให้ประโยชน์ของสินทรัพย์ และมูลค่าคงเหลือ ถูกทบทวนอย่างน้อยที่สุดทุกสิ้นรอบปีบัญชี และปรับปรุงตามความเหมาะสม

สิทธิการเช่าที่ดิน

สิทธิการเช่าที่ดินแสดงตามราคาทุนหักค่าตัดจำหน่ายสะสม ค่าตัดจำหน่ายของสิทธิการเช่าที่ดินคำนวณจากราคาทุนของสินทรัพย์โดยวิธีเส้นตรงภายในระยะเวลาตามอายุสัญญาเช่า

ค่าตัดจำหน่ายรวมอยู่ในการคำนวณผลการดำเนินงาน

✓✓✓



(Handwritten signature)

สินทรัพย์ไม่มีตัวตน

รายจ่ายในการวิจัยและพัฒนา

รายจ่ายในขั้นตอนการวิจัย ได้แก่ การสำรวจตรวจสอบเพื่อให้ได้มาซึ่งความรู้ความเข้าใจใหม่ทางด้านวิทยาศาสตร์หรือทางด้านเทคนิค รับรู้ในกำไรหรือขาดทุนเมื่อเกิดขึ้น

ขั้นตอนพัฒนาเกี่ยวข้องกับแผนงานหรือการออกแบบสำหรับผลิตภัณฑ์และกระบวนการ ใหม่หรือปรับปรุงให้ดีขึ้นกว่าเดิม รายจ่ายที่เกิดจากการพัฒนารับรู้เป็นสินทรัพย์ได้ก็ต่อเมื่อสามารถวัดมูลค่าของรายการต้นทุนการพัฒนาได้อย่างน่าเชื่อถือ ผลิตภัณฑ์หรือกระบวนการนั้นมีความเป็นไปได้ทางเทคนิคและทางการค้า ซึ่งก่อให้เกิดประโยชน์เชิงเศรษฐกิจ และกลุ่มบริษัทมีความตั้งใจและมีทรัพยากรเพียงพอที่จะนำมาใช้เพื่อทำให้การพัฒนาเสร็จสิ้นสมบูรณ์ และนำสินทรัพย์มาใช้ประโยชน์หรือนำมาขายได้ รายจ่ายในการพัฒนารับรู้เป็นสินทรัพย์รวมถึงต้นทุนสำหรับวัตถุดิบ ต้นทุนแรงงาน ต้นทุนที่เกี่ยวข้องโดยตรงในการจัดเตรียมสินทรัพย์เพื่อให้สามารถนำมาใช้ประโยชน์ตามประสงค์และต้นทุนการกู้ยืมสามารถนำมาเป็นส่วนหนึ่งของราคาทุนของสินทรัพย์ รายจ่ายในการพัฒนาอื่นรับรู้ในกำไรหรือขาดทุนเมื่อเกิดขึ้น

สินทรัพย์ไม่มีตัวตนอื่น ๆ

สินทรัพย์ไม่มีตัวตนอื่น ๆ ที่ซื้อและมีอายุการใช้งานจำกัด แสดงในราคาทุนหักค่าตัดจำหน่ายสะสมและขาดทุนจากการลดมูลค่า

ค่าตัดจำหน่าย

ค่าตัดจำหน่ายรับรู้ในกำไรหรือขาดทุน โดยวิธีเส้นตรงซึ่งโดยส่วนใหญ่จะสะท้อนรูปแบบที่คาดว่าจะได้รับประโยชน์ ในอนาคตจากสินทรัพย์นั้นตามเกณฑ์ระยะเวลาที่คาดว่าจะได้รับประโยชน์เชิงเศรษฐกิจนับจากวันที่อยู่ในสภาพพร้อมใช้งาน ระยะเวลาที่คาดว่าจะได้รับประโยชน์แสดงได้ดังนี้

	วิธีการตัดจำหน่าย	อายุการให้ประโยชน์ (จำนวนปี)
ซอฟต์แวร์	วิธีเส้นตรง	5
สิทธิบัตรและเครื่องหมายการค้า	วิธีเส้นตรง	5


ผลประโยชน์ของพนักงาน

ผลประโยชน์ระยะสั้น

ผลประโยชน์ระยะสั้นของพนักงานรับรู้เป็นค่าใช้จ่ายเมื่อพนักงานทำงานให้ หนี้สินรับรู้ด้วยมูลค่าที่คาดว่าจะจ่ายชำระ หากกลุ่มบริษัทมีภาระผูกพันตามกฎหมายหรือภาระผูกพัน โดยอนุมาณที่จะต้องจ่ายอันเป็นผลมาจากการที่พนักงานได้ทำงานให้ในอดีตและภาระผูกพันนี้สามารถประมาณได้อย่างสมเหตุสมผล

ผลประโยชน์หลังออกจางาน-โครงการสมทบเงินที่กำหนดไว้

กลุ่มบริษัทดำเนินการจัดตั้งกองทุนสำรองเลี้ยงชีพที่เป็นแผนจ่ายสมทบที่กำหนดการจ่ายสมทบไว้เป็นกองทุน โดยสินทรัพย์ของกองทุนแยกออกจากสินทรัพย์ของกลุ่มบริษัท กองทุนสำรองเลี้ยงชีพดังกล่าวได้รับเงินสมทบเข้ากองทุนจากทั้งพนักงานและกลุ่มบริษัทที่เกี่ยวข้อง เงินจ่ายสมทบกองทุนสำรองเลี้ยงชีพและภาระหนี้สินตาม โครงการสมทบเงินจะบันทึกเป็นค่าใช้จ่ายในกำไรหรือขาดทุนสำหรับรอบระยะเวลาบัญชีที่เกี่ยวข้อง



ผลประโยชน์หลังจากออกจากงาน-โครงการผลประโยชน์ที่กำหนดไว้

หนี้สินผลประโยชน์พนักงานส่วนที่เป็นเงินชดเชยตามกฎหมายแรงงาน บันทึกลงเป็นค่าใช้จ่ายตลอดอายุการทำงานของพนักงาน โดยการประมาณจำนวนเงินผลประโยชน์ในอนาคตที่พนักงานจะได้รับจากการทำงานให้กับกลุ่มบริษัท ตลอดระยะเวลาทำงานถึงปีที่เกษียณอายุงานในอนาคตตามหลักคณิตศาสตร์ประกันภัย โดยผลประโยชน์ดังกล่าวได้ถูกคิดลดเป็นมูลค่าปัจจุบัน อัตราคิดลดใช้อัตราผลตอบแทนของพันธบัตรรัฐบาลเป็นอัตราอ้างอิงเริ่มต้น การประมาณการหนี้สินดังกล่าวคำนวณตามหลักคณิตศาสตร์ประกันภัยโดยใช้วิธีคิดลดแต่ละหน่วยที่ประมาณการไว้ (Projected Unit Credit Method)

เมื่อผลประโยชน์พนักงานมีการเปลี่ยนแปลง ส่วนของผลประโยชน์ที่เพิ่มขึ้นซึ่งเกี่ยวข้องกับการทำงานให้กับกลุ่มบริษัทในอดีตของพนักงานจะถูกบันทึกในกำไรหรือขาดทุนตามวิธีเส้นตรงตามอายุงานคงเหลือ โดยเฉลี่ยจนกระทั่งผลประโยชน์ได้มีการจ่ายจริง เมื่อข้อสมมติที่ใช้ในการประมาณการตามหลักคณิตศาสตร์ประกันภัยมีการเปลี่ยนแปลง กลุ่มบริษัทรับรู้ผลกำไร(ขาดทุน)จากการประมาณการตามหลักคณิตศาสตร์ประกันภัยที่เกิดขึ้นในกำไรขาดทุนเบ็ดเสร็จอื่นทั้งจำนวน

สัญญาเช่า

สัญญาเช่า - กรณีกลุ่มบริษัทเป็นผู้เช่า

ณ วันเริ่มต้นของสัญญา กลุ่มบริษัทประเมินว่าสัญญาเป็นสัญญาเช่าหรือประกอบด้วยสัญญาเช่าหรือไม่ โดยสัญญาจะเป็นสัญญาเช่าหรือประกอบด้วยสัญญาเช่า ถ้าสัญญานั้นเป็นการให้สิทธิในการควบคุมการใช้สินทรัพย์ที่ระบุสำหรับช่วงเวลาหนึ่งเพื่อการแลกเปลี่ยนกับสิ่งตอบแทน


กลุ่มบริษัทรับรู้สินทรัพย์สิทธิการใช้และหนี้สินตามสัญญาเช่า ณ วันที่สัญญาเช่าเริ่มมีผล สิทธิทรัพย์สินการใช้วัดมูลค่าโดยใช้ราคาทุน ซึ่งประกอบด้วยจำนวนเงินของหนี้สินตามสัญญาเช่าจากกรวัดมูลค่าเริ่มแรก ปรับปรุงด้วยการจ่ายชำระใด ๆ ตามสัญญาเช่า ณ วันที่สัญญาเริ่มมีผลหรือก่อนวันที่สัญญาเริ่มมีผล ต้นทุนทางตรงเริ่มแรกใด ๆ ที่เกิดขึ้น และประมาณการต้นทุนที่จะเกิดขึ้นสำหรับผู้เช่าในการรื้อและการขนย้ายสินทรัพย์อ้างอิง การบูรณะสถานที่ตั้งของสินทรัพย์อ้างอิง หรือการบูรณะสินทรัพย์อ้างอิงให้อยู่ในสภาพตามที่กำหนดไว้ หักด้วยสิ่งจูงใจตามสัญญาเช่าที่ได้รับใด ๆ

หนี้สินตามสัญญาเช่าวัดมูลค่าด้วยมูลค่าปัจจุบันของการจ่ายชำระตามสัญญาเช่าที่ยังไม่ได้จ่ายชำระ ณ วันที่สัญญาเช่าเริ่มมีผล ซึ่งคิดลดด้วยอัตราดอกเบี้ยตามนัยของสัญญาเช่าหากอัตรานั้นสามารถกำหนดได้ทุกเมื่อ แต่หากอัตรานั้นไม่สามารถกำหนดได้ทุกเมื่อ กลุ่มบริษัทต้องใช้อัตราดอกเบี้ยการกู้ยืมส่วนเพิ่มของกลุ่มบริษัท

การจ่ายชำระตามสัญญาเช่าที่รวมอยู่ในการวัดมูลค่าของหนี้สินตามสัญญาเช่า ประกอบด้วย

- การจ่ายชำระคงที่ รวมถึงการจ่ายชำระคงที่โดยเนื้อหา
- การจ่ายชำระค่าเช่าผันแปรที่ขึ้นอยู่กับดัชนีหรืออัตรา ซึ่งการวัดมูลค่าเริ่มแรกใช้ดัชนีหรืออัตรา ณ วันที่สัญญาเช่าเริ่มมีผล
- จำนวนเงินที่คาดว่าจะต้องจ่ายชำระภายใต้การรับประกันมูลค่าคงเหลือ
- ราคาใช้สิทธิเลือกซื้อ หากมีความแน่นอนอย่างสมเหตุสมผลที่กลุ่มบริษัทจะใช้สิทธิเลือกซื้อนั้น โดยราคาดังกล่าวเป็นค่าเช่าที่คาดว่าจะต้องจ่ายชำระในระหว่างการต่อสัญญาตามสิทธิเลือกซื้อ และ
- การจ่ายชำระค่าปรับเพื่อการยกเลิกสัญญาเช่า หากมีความแน่นอนอย่างสมเหตุสมผลว่ากลุ่มบริษัทจะยกเลิกสัญญาเช่า

กลุ่มบริษัทต้องวัดมูลค่าสินทรัพย์สิทธิการใช้ด้วยราคาทุนหักค่าเสื่อมราคาสะสมและผลขาดทุนจากการด้อยค่าสะสม และปรับปรุงด้วยการวัดมูลค่าของหนี้สินตามสัญญาเช่าใหม่ กลุ่มบริษัทจะคิดค่าเสื่อมราคาสินทรัพย์สิทธิการใช้โดยใช้วิธีเส้นตรงนับจากวันที่สัญญาเช่าเริ่มมีผลจนถึงวันสิ้นสุดอายุการใช้ประโยชน์ของสินทรัพย์สิทธิการใช้หรือวันสิ้นสุดอายุสัญญาเช่าแล้วแต่วันใดจะเกิดขึ้นก่อน อย่างไรก็ตาม หากสัญญาเช่ามีความเป็นเจ้าของในสินทรัพย์อ้างอิงให้แก่



23

กลุ่มบริษัทเมื่อสิ้นสุดอายุสัญญาเช่า หรือหากราคาทุนของสินทรัพย์สิทธิการใช้สะท้อนว่ากลุ่มบริษัทจะใช้สิทธิเลือกซื้อ
กลุ่มบริษัทต้องคิดค่าเสื่อมราคาสินทรัพย์สิทธิการใช้จากวันที่สัญญาเช่าเริ่มมีผลจนถึงวันสิ้นสุดอายุการใช้ประโยชน์
ของสินทรัพย์อ้างอิง อายุการใช้ประโยชน์ของสินทรัพย์สิทธิการใช้พิจารณาโดยใช้หลักการเดียวกันกับการพิจารณาอายุ
การใช้ประโยชน์ของที่ดิน อาคาร และอุปกรณ์

หนี้สินตามสัญญาเช่าควรมีการวัดมูลค่าใหม่เมื่อมีการเปลี่ยนแปลงจำนวนเงินที่คาดว่าจะต้องจ่ายชำระในอนาคต ซึ่งอาจเกิด
จากการเปลี่ยนแปลงดังต่อไปนี้

- การเปลี่ยนแปลงดัชนีหรืออัตราที่ใช้ในการกำหนดการจ่ายชำระเหล่านั้น
- การเปลี่ยนแปลงจำนวนเงินที่คาดว่าจะต้องจ่ายชำระภายใต้การรับประกันมูลค่าคงเหลือ
- กลุ่มบริษัทเปลี่ยนแปลงการประเมินการใช้สิทธิเลือกซื้อ สิทธิการต่อสัญญา และสิทธิเลือกในการยกเลิกสัญญาเช่า

เมื่อหนี้สินตามสัญญาเช่าที่ถูกวัดมูลค่าใหม่เพื่อสะท้อนการเปลี่ยนแปลงของการจ่ายชำระตามสัญญาเช่า กลุ่มบริษัทต้องรับรู้
จำนวนเงินของการวัดมูลค่าของหนี้สินตามสัญญาเช่าใหม่ โดยการปรับปรุงสินทรัพย์สิทธิการใช้ อย่างไรก็ตาม ถ้ามูลค่า
ตามบัญชีของสินทรัพย์สิทธิการใช้มีมูลค่าลดลงจนเป็นศูนย์แล้ว และมีการลดลงเพิ่มเติมจากการวัดมูลค่าของหนี้สินตาม
สัญญาเช่า กลุ่มบริษัทต้องรับรู้จำนวนคงเหลือของการวัดมูลค่าใหม่ในกำไรหรือขาดทุน

สัญญาเช่าระยะสั้น และสัญญาเช่าซึ่งสินทรัพย์มีมูลค่าต่ำ

กลุ่มบริษัทอาจเลือกที่จะไม่รับรู้สินทรัพย์สิทธิการใช้และหนี้สินตามสัญญาเช่าสำหรับสัญญาเช่าระยะสั้น ซึ่งเป็นสัญญาเช่า
ที่มีอายุสัญญาเช่า 12 เดือนหรือน้อยกว่า หรือสัญญาเช่าซึ่งสินทรัพย์อ้างอิงมีมูลค่าต่ำ กลุ่มบริษัทรับรู้การจ่ายชำระตาม
สัญญาเช่าที่เกี่ยวข้องกับสัญญาเช่าดังกล่าวเป็นค่าใช้จ่ายตามวิธีเส้นตรงตลอดอายุสัญญาเช่า


สัญญาเช่า - กรณีกลุ่มบริษัทเป็นผู้ให้เช่า

กลุ่มบริษัทที่พิจารณาเมื่อเริ่มแรกว่าแต่ละสัญญาเช่าเป็นสัญญาเช่าการเงินหรือสัญญาเช่าดำเนินงาน ในการจำแนกประเภท
สัญญาเช่าแต่ละครั้ง กลุ่มบริษัทต้องประเมินว่าสัญญานั้น โอนความเสี่ยงและผลตอบแทนเกือบทั้งหมดของสินทรัพย์อ้างอิง
ที่ผู้เป็นเจ้าของพึงได้รับว่าสัญญาเช่ามีการ โอนความเสี่ยงและผลตอบแทนทั้งหมดหรือไม่ หากเป็นไปตามนั้น สัญญาเช่า
ดังกล่าวจัดประเภทเป็นสัญญาเช่าเงินทุน หรือหากไม่เป็นไปตามนั้น สัญญาเช่าดังกล่าวจะจัดประเภทเป็นสัญญาเช่า
ดำเนินงาน

สินทรัพย์ที่ให้เช่าตามสัญญาเช่าทางการเงินบันทึกเป็นลูกหนี้สัญญาเช่าทางการเงินด้วยมูลค่าปัจจุบันของจำนวนเงินที่จ่าย
ตามสัญญาเช่า ผลต่างระหว่างยอดรวมของลูกหนี้เบื้องต้นกับมูลค่าปัจจุบันของลูกหนี้บันทึกเป็นรายได้ทางการเงินค้างรับ
รายได้จากสัญญาเช่าระยะยาวรับรู้ตลอดอายุของสัญญาเช่า โดยใช้วิธีเงินลงทุนสุทธิซึ่งสะท้อนอัตราผลตอบแทนคงที่ทุกงวด
ต้นทุนทางตรงเริ่มแรกที่อยู่ในการวัดมูลค่าลูกหนี้สัญญาเช่าทางการเงินเริ่มแรกและจะทยอยรับรู้โดยลดจากรายได้
ตลอดอายุของสัญญาเช่า

สินทรัพย์ที่ให้เช่าตามสัญญาเช่าดำเนินงานรวมแสดงอยู่ในงบแสดงฐานะการเงินในส่วนที่ดิน อาคาร และอุปกรณ์ และคิด
ค่าเสื่อมราคาตลอดอายุการใช้ประโยชน์ของสินทรัพย์ด้วยเกณฑ์เดียวกันกับรายการที่ดิน อาคารและอุปกรณ์ของกลุ่ม
กิจการซึ่งมีลักษณะคล้ายคลึงกัน รายได้ค่าเช่า (สุทธิจากสิ่งตอบแทนจูงใจที่ได้จ่ายให้แก่ผู้เช่า) รับรู้ด้วยวิธีเส้นตรงตลอด
ช่วงเวลาการให้เช่า

๒๔๕



[Handwritten signature]

ประมาณการหนี้สิน

ประมาณการหนี้สินจะรับรู้ก็คือเมื่อกลุ่มบริษัทมีภาระหนี้สินตามกฎหมายที่เกิดขึ้นในปัจจุบันหรือที่ก่อตัวขึ้นอันเป็นผลมาจากเหตุการณ์ในอดีต และมีความเป็นไปได้ค่อนข้างแน่นอนว่าประโยชน์เชิงเศรษฐกิจจะต้องถูกจ่ายไปเพื่อชำระภาระหนี้สินดังกล่าว ประมาณการหนี้สินที่พิจารณาจากการคิดลดกระแสเงินสดที่จะจ่ายในอนาคตโดยใช้อัตราคิดลดในตลาดปัจจุบันก่อนคำนึงภาษีเงินได้ เพื่อให้สะท้อนจำนวนที่อาจประเมินได้ในตลาดปัจจุบันซึ่งแปรไปตามเวลาและความเสี่ยงที่มีต่อหนี้สิน ประมาณการหนี้สินส่วนที่เพิ่มขึ้นเนื่องจากเวลาที่ผ่านไปรับรู้เป็นต้นทุนทางการเงิน

ประมาณการค่าประกันความเสียหาย

ประมาณการค่าประกันความเสียหายจากการรับประกันคุณภาพสินค้า จะบันทึกเมื่อได้ขายสินค้าหรือให้บริการแก่ลูกค้าแล้ว ประมาณการค่าใช้จ่ายประมาณขึ้นโดยอ้างอิงจากข้อมูลการเรียกร้องค่าเสียหายที่เกิดขึ้นจริงที่ผ่านมาและปัจจัยต่างๆ ที่อาจเกี่ยวข้องกับความเสี่ยงจะเป็นที่จะเกิดความเสียหายดังกล่าว

รายได้และค่าใช้จ่าย

รายได้ที่รับรู้ไม่รวมภาษีมูลค่าเพิ่มและแสดงสุทธิจากส่วนลดการค้า และส่วนลดพิเศษ

การขายสินค้า

รายได้จากการขายสินค้ารับรู้เมื่อกลุ่มบริษัทได้โอนอำนาจควบคุมในสินค้าให้แก่ลูกค้าแล้ว กล่าวคือ เมื่อมีการส่งมอบสินค้ารายได้จากการขายแสดงตามมูลค่าที่ได้รับหรือคาดว่าจะได้รับสำหรับสินค้าที่ได้ส่งมอบหลังจากหักประมาณการสินค้ารับคืนและส่วนลด โดยไม่รวมภาษีมูลค่าเพิ่ม

รายได้จากการให้บริการอื่น

กลุ่มบริษัทรับรู้รายได้จากการให้บริการเมื่อได้ให้บริการแล้วเสร็จ

รายได้ตามสัญญา

รายได้และต้นทุนของงาน ให้บริการตามสัญญายันที่รับรู้เป็นรายได้ตลอดช่วงเวลาให้บริการ โดยใช้วิธีในการวัดระดับความก้าวหน้าของงานที่ทำเสร็จ ใช้วิธีประเมินผลความสำเร็จของงานที่ส่งมอบ โดยอ้างอิงจากข้อมูลผู้ควบคุมงานของกลุ่มบริษัท (วิธีผลผลิต)


สินทรัพย์ที่เกิดจากสัญญาและหนี้สินที่เกิดจากสัญญา

รายได้ที่รับรู้แล้วแต่ยังไม่ถึงกำหนดเรียกชำระตามสัญญาแสดงไว้เป็น "สินทรัพย์ที่เกิดจากสัญญา" ในงบแสดงฐานะการเงิน ซึ่งจะจัดประเภทเป็นลูกหนี้การค้าเมื่อกลุ่มบริษัทมีสิทธิที่จะได้รับชำระโดยปราศจากเงื่อนไข เช่น เมื่อกลุ่มบริษัทได้ให้บริการเสร็จสิ้นและลูกค้ารับมอบงาน

จำนวนเงินที่กลุ่มบริษัทได้รับหรือมีสิทธิได้รับจากลูกค้าแต่ยังมีภาระที่ต้องโอนสินค้าหรือบริการให้กับลูกค้าแสดงไว้เป็น "หนี้สินที่เกิดจากสัญญา" ภายใต้หนี้สินหมุนเวียนอื่นในงบแสดงฐานะการเงิน ซึ่งจะรับรู้เป็นรายได้เมื่อได้ปฏิบัติตามภาระที่ระบุไว้ในสัญญาเสร็จสิ้น

กลุ่มบริษัทรับรู้รายการขาดทุนที่คาดว่าจะเกิดขึ้นจากสัญญาที่ยังไม่แล้วเสร็จและค่าปรับงานล่าช้าส่วนที่คาดว่าจะเรียกเก็บคืนจากผู้รับเหมาช่วงไม่ได้เป็นค่าใช้จ่ายทันที

ต้นทุนในการให้บริการจากการคำนวณตามส่วนที่ทำเสร็จมากกว่าต้นทุนงานก่อสร้างที่เกิดจริงจะแสดงไว้เป็น "ต้นทุนงานค้างจ่าย" ภายใต้หนี้สินหมุนเวียนในงบแสดงฐานะการเงิน



รายได้ค่าเช่า

รายได้ค่าเช่าจากอสังหาริมทรัพย์เพื่อการลงทุนรับรู้ในกำไรหรือขาดทุน โดยวิธีเส้นตรงตลอดอายุสัญญาเช่า ค่าใช้จ่ายเริ่มแรกที่เกิดขึ้นเป็นการเฉพาะเพื่อให้เกิดสัญญาเช่ารับรู้เป็นส่วนหนึ่งของค่าเช่าทั้งสิ้นตามสัญญา ค่าเช่าที่อาจเกิดขึ้นรับรู้เป็นรายได้ในรอบระยะเวลาบัญชีซึ่งค่าเช่านั้นเกิดขึ้น

เงินปันผลรับ

เงินปันผลรับบันทึกในกำไรหรือขาดทุนในวันที่กลุ่มบริษัทมีสิทธิได้รับเงินปันผล

ดอกเบี้ยรับและรายได้อื่น

ดอกเบี้ยรับและรายได้อื่นบันทึกในกำไรหรือขาดทุนตามเกณฑ์คงค้าง

ค่าใช้จ่าย

ค่าใช้จ่ายบันทึกในกำไรหรือขาดทุนตามเกณฑ์คงค้าง

ภาษีเงินได้

ค่าใช้จ่ายภาษีเงินได้สำหรับงวดประกอบด้วยภาษีเงินได้ปัจจุบันและภาษีเงินได้รอการตัดบัญชี ภาษีเงินได้ปัจจุบันและภาษีเงินได้รอการตัดบัญชีรับรู้ในกำไรหรือขาดทุน เว้นแต่ภาษีเงินได้รอการตัดบัญชีในส่วนที่เกี่ยวกับรายการที่บันทึกในส่วนของผู้ถือหุ้นให้รับรู้ในกำไรขาดทุนเบ็ดเสร็จอื่น

ภาษีเงินได้ปัจจุบันได้แก่ภาษีที่คาดว่าจะจ่ายชำระหรือได้รับชำระ โดยคำนวณจากกำไรหรือขาดทุนประจำงวดที่ต้องเสียภาษี โดยใช้อัตราภาษีที่ประกาศใช้หรือที่คาดว่าจะมีผลบังคับใช้ ณ วันสิ้นรอบระยะเวลารายงาน ตลอดจนการปรับปรุงทางภาษีที่เกี่ยวข้องกับรายการในงวดก่อน ๆ

ภาษีเงินได้รอการตัดบัญชีบันทึกโดยคำนวณจากผลแตกต่างชั่วคราวที่เกิดขึ้นระหว่างมูลค่าตามบัญชีและมูลค่าฐานภาษีของสินทรัพย์และหนี้สิน


ภาษีเงินได้รอการตัดบัญชีจะไม่ถูกรับรู้เมื่อเกิดจากผลแตกต่างชั่วคราวต่อไปนี้

- ผลแตกต่างที่เกี่ยวข้องกับเงินลงทุนในบริษัทย่อยและกิจการร่วมค้าหากเป็นไปได้ว่าจะไม่มีการกลับรายการภาษีเงินได้รอการตัดบัญชีในอนาคตอันใกล้

ภาษีเงินได้รอการตัดบัญชีวัดมูลค่าโดยใช้อัตราภาษีที่คาดว่าจะใช้กับผลแตกต่างชั่วคราวเมื่อมีการกลับรายการ โดยใช้อัตราภาษีที่ประกาศใช้หรือที่คาดว่าจะมีผลบังคับใช้ ณ วันสิ้นรอบระยะเวลารายงาน

ในการกำหนดมูลค่าของภาษีเงินได้ปัจจุบันและภาษีเงินได้รอการตัดบัญชี กลุ่มบริษัทต้องคำนึงถึงผลกระทบของสถานการณ์ทางภาษีที่ไม่แน่นอนและอาจทำให้จำนวนภาษีที่ต้องจ่ายเพิ่มขึ้น และมีดอกเบี้ยที่ต้องชำระ กลุ่มบริษัทเชื่อว่าได้ตั้งภาษีเงินได้ค้างจ่ายเพียงพอสำหรับภาษีเงินได้ที่ต้องจ่ายในอนาคต ซึ่งเกิดจากการประเมินผลกระทบจากหลายปัจจัย รวมถึง การตีความทางกฎหมายภาษี และจากประสบการณ์ในอดีต การประเมินนี้อยู่บนพื้นฐานการประมาณการและข้อสมมติฐาน และอาจจะเกี่ยวข้องกับการตัดสินใจเกี่ยวกับเหตุการณ์ในอนาคต ข้อมูลใหม่ ๆ อาจจะทำให้กลุ่มบริษัทเปลี่ยนการตัดสินใจโดยขึ้นอยู่กับความเพียงพอของภาษีเงินได้ค้างจ่ายที่มีอยู่ การเปลี่ยนแปลงในภาษีเงินได้ค้างจ่ายจะกระทบต่อค่าใช้จ่ายภาษีเงินได้ในงวดที่เกิดการเปลี่ยนแปลง

สินทรัพย์ภาษีเงินได้รอการตัดบัญชีและหนี้สินภาษีเงินได้รอการตัดบัญชีสามารถหักกลบได้เมื่อกิจการมีสิทธิตามกฎหมายที่จะนำสินทรัพย์ภาษีเงินได้ของงวดปัจจุบันมาหักกลบกับหนี้สินภาษีเงินได้ของงวดปัจจุบันและภาษีเงินได้นี้ประเมินโดยหน่วยงานจัดเก็บภาษีหน่วยงานเดียวกันสำหรับหน่วยภาษีที่ต่างกัน สำหรับหน่วยภาษีต่างกัน สำหรับหน่วยภาษีต่างกันนั้น



[Handwritten signature]

กิจการมีความตั้งใจจะจ่ายชำระหนี้สินและสินทรัพย์ภายใต้ของงวดปัจจุบันด้วยยอดสุทธิหรือตั้งใจจะรับคืนสินทรัพย์และจ่ายชำระหนี้สินในเวลาเดียวกัน

สินทรัพย์ภายใต้เงินได้รอการตัดบัญชีจะบันทึกต่อเมื่อมีความเป็นไปได้ค่อนข้างแน่นอนว่ากำไรเพื่อเสียภาษีในอนาคตจะมีจำนวนเพียงพอต่อการใช้ประโยชน์จากผลแตกต่างชั่วคราวดังกล่าว สินทรัพย์ภายใต้เงินได้รอการตัดบัญชีจะถูกทบทวน ณ ทุกวันสิ้นรอบระยะเวลารายงานและจะถูกปรับลดลงเท่าที่ประโยชน์ทางภาษีจะมีโอกาสถูกใช้จริง

กำไรต่อหุ้นขั้นพื้นฐานและกำไรต่อหุ้นปรับลด

กำไรต่อหุ้นขั้นพื้นฐานคำนวณโดยการหารกำไรสุทธิ ด้วยจำนวนหุ้นสามัญเฉลี่ยถ่วงน้ำหนักตามจำนวนหุ้นที่ออกจำหน่าย และจำนวนหุ้นที่เพิ่มขึ้นจากการแปลงใบสำคัญแสดงสิทธิในระหว่างปี

ในการคำนวณกำไรต่อหุ้นปรับลดคำนวณโดยการหารกำไรสุทธิ ด้วยจำนวนหุ้นสามัญเฉลี่ยถ่วงน้ำหนักที่รวมผลกระทบจากใบสำคัญแสดงสิทธิที่จะซื้อหุ้นสามัญ

เงินตราต่างประเทศ

รายการบัญชีที่เป็นเงินตราต่างประเทศ

รายการบัญชีที่เป็นเงินตราต่างประเทศแปลงค่าเป็นเงินบาท โดยใช้อัตราแลกเปลี่ยน ณ วันที่เกิดรายการ

สินทรัพย์และหนี้สินที่เป็นตัวเงินและเป็นเงินตราต่างประเทศ ณ วันที่รายงาน แปลงค่าเป็นเงินบาทโดยใช้อัตราแลกเปลี่ยน ณ วันนั้น กำไรหรือขาดทุนจากการแปลงค่าบันทึกในกำไรหรือขาดทุน

สินทรัพย์และหนี้สินที่ไม่เป็นตัวเงินซึ่งเกิดจากรายการบัญชีที่เป็นเงินตราต่างประเทศซึ่งบันทึกตามเกณฑ์ราคาทุนเดิมแปลงค่าเป็นเงินบาทโดยใช้อัตราแลกเปลี่ยน ณ วันที่เกิดรายการ

รายการธุรกิจกับบุคคลหรือกิจการที่เกี่ยวข้องกัน

บุคคลหรือกิจการที่เกี่ยวข้องกันกับกลุ่มบริษัทและบริษัทหมายถึง บุคคลหรือกิจการที่มีอำนาจควบคุมกลุ่มบริษัทและบริษัทหรือถูกควบคุม โดยกลุ่มบริษัทและบริษัทไม่ว่าจะเป็น โดยทางตรงหรือทางอ้อม หรืออยู่ภายใต้การควบคุมเดียวกันกับกลุ่มบริษัทและบริษัท

นอกจากนี้บุคคลหรือกิจการที่เกี่ยวข้องกันยังหมายถึงบุคคลซึ่งมีอิทธิพลอย่างเป็นทางการสำคัญกับกลุ่มบริษัทและบริษัทผู้บริหารสำคัญ กรรมการหรือพนักงานของกลุ่มบริษัทและบริษัทที่มีอำนาจในการวางแผนและควบคุมการดำเนินงานของกลุ่มบริษัทและบริษัท

ในการพิจารณาความสัมพันธ์ระหว่างบุคคลหรือกิจการที่เกี่ยวข้องกันกับบริษัทแต่ละรายการ บริษัทคำนึงถึงเนื้อหาของความสัมพันธ์มากกว่ารูปแบบทางกฎหมาย

การวัดมูลค่าธุรกรรม

มูลค่าธุรกรรม หมายถึง ราคาที่คาดว่าจะได้รับจากการขายสินทรัพย์หรือเป็นราคาที่จะต้องจ่ายเพื่อโอนหนี้สินให้ผู้อื่นโดยรายการดังกล่าวเป็นรายการที่เกิดขึ้นในสภาพปกติระหว่างผู้ซื้อและผู้ขาย (ผู้รวมในตลาด) ณ วันที่วัดมูลค่า บริษัทและบริษัทย่อยใช้ราคาเสนอซื้อขายในตลาดที่มีสภาพคล่องในการวัดมูลค่าธุรกรรมของสินทรัพย์และหนี้สินซึ่งมาตรฐานการรายงานทางการเงินที่เกี่ยวข้องกำหนดให้ต้องวัดมูลค่าด้วยมูลค่าธุรกรรม ยกเว้นในกรณีที่ไม่มีตลาดที่มีสภาพคล่องสำหรับสินทรัพย์หรือหนี้สินที่มีลักษณะเดียวกันหรือไม่สามารถหาราคาเสนอซื้อขายในตลาดที่มีสภาพคล่องได้ บริษัทและ



[Handwritten signature]
๖๕๕

บริษัทย่อยจะประมาณมูลค่ายุติธรรมโดยใช้เทคนิคการประเมินมูลค่าที่เหมาะสมกับแต่ละสถานการณ์ และพยายามใช้ข้อมูลที่สามารถสังเกตได้ที่เกี่ยวข้องกับสินทรัพย์หรือหนี้สินที่จะวัดมูลค่ายุติธรรมนั้นให้มากที่สุด

ลำดับชั้นของมูลค่ายุติธรรมที่ใช้วัดมูลค่าและเปิดเผยมูลค่ายุติธรรมของสินทรัพย์และหนี้สินในงบการเงินออกเป็นสามระดับตามประเภทของข้อมูลที่นำมาใช้ในการวัดมูลค่ายุติธรรม ดังนี้

- ระดับ 1 ใช้ข้อมูลราคาเสนอซื้อขายของสินทรัพย์หรือหนี้สินอย่างเดียวกันในตลาดที่มีสภาพคล่อง
- ระดับ 2 ใช้ข้อมูลอื่นที่สามารถสังเกตได้ของสินทรัพย์หรือหนี้สิน ไม่ว่าจะเป็นข้อมูลทางตรงหรือทางอ้อม
- ระดับ 3 ใช้ข้อมูลที่ไม่สามารถสังเกตได้ เช่น ข้อมูลเกี่ยวกับกระแสเงินในอนาคตที่กิจการประมาณขึ้น

ทุกวันสิ้นรอบระยะเวลารายงาน บริษัทและบริษัทย่อยจะประเมินความจำเป็นในการ โอนรายการระหว่างลำดับชั้นของมูลค่ายุติธรรมสำหรับสินทรัพย์และหนี้สินที่ถืออยู่ ณ วันสิ้นรอบระยะเวลารายงานที่มีการวัดมูลค่ายุติธรรมแบบเกิดขึ้นประจำ

การใช้ดุลยพินิจและประมาณการทางบัญชีที่สำคัญ

ในการจัดทำงบการเงินตามมาตรฐานการรายงานทางการเงิน ฝ่ายบริหารจำเป็นต้องใช้ดุลยพินิจและการประมาณการในเรื่องที่มีความไม่แน่นอนเสมอ การใช้ดุลยพินิจและการประมาณการดังกล่าวนี้ส่งผลกระทบต่อจำนวนเงินที่แสดงในงบการเงินและต่อข้อมูลที่แสดงในหมายเหตุประกอบงบการเงิน ผลที่เกิดขึ้นจริงอาจแตกต่างไปจากจำนวนที่ประมาณการไว้ การใช้ดุลยพินิจและการประมาณการที่สำคัญมีดังนี้

ค่าเมื่อผลขาดทุนด้านเครดิตที่คาดว่าจะเกิดขึ้นของลูกหนี้การค้า

ในการประมาณค่าเมื่อผลขาดทุนด้านเครดิตที่คาดว่าจะเกิดขึ้นของลูกหนี้การค้า ฝ่ายบริหารจำเป็นต้องใช้ดุลยพินิจในการประมาณการผลขาดทุนที่คาดว่าจะเกิดขึ้นจากลูกหนี้แต่ละราย โดยคำนึงถึงประสบการณ์การเก็บเงินในอดีตอายุของหนี้ที่คงค้างและสถานะเศรษฐกิจที่คาดการณ์ไว้ของกลุ่มลูกค้าที่มีความเสี่ยงด้านเครดิตที่คล้ายคลึงกัน เป็นต้น ทั้งนี้ข้อมูลผลขาดทุนด้านเครดิตจากประสบการณ์ในอดีตและการคาดการณ์สถานะเศรษฐกิจของบริษัทอาจไม่ได้บ่งบอกถึงการผิดสัญญาของลูกค้าที่เกิดขึ้นจริงในอนาคต

ค่าเมื่อการลดลงของมูลค่าสินค้าคงเหลือ

ค่าเมื่อการลดลงของมูลค่าสินค้าคงเหลือเกิดจากการปรับมูลค่าของสินค้าจากผลขาดทุนที่อาจเกิดขึ้น ฝ่ายบริหารได้ใช้ดุลยพินิจในการประมาณการผลขาดทุนที่คาดว่าจะเกิดขึ้นโดยใช้การวิเคราะห์อายุสินค้าคงเหลือ และสถานะการขายของสินค้าคงเหลือรายตัวในปัจจุบัน อย่างไรก็ตาม การใช้ประมาณการและข้อสมมุติฐานที่แตกต่างกัน อาจมีผลต่อการเปลี่ยนแปลงจำนวนค่าเมื่อการลดลงของมูลค่าสินค้าคงเหลือในอนาคต

การด้อยค่าของสินทรัพย์

ฝ่ายบริหารพิจารณาถึงค่าเมื่อการด้อยค่าของสินทรัพย์ซึ่งรวมถึงเงินลงทุนและสินทรัพย์อื่นเมื่อมีข้อบ่งชี้ว่าราคาตามบัญชีของสินทรัพย์อาจสูงกว่ามูลค่าที่คาดว่าจะได้รับคืน ซึ่งหมายถึงมูลค่าที่สูงกว่าระหว่างมูลค่ายุติธรรมหักต้นทุนในการขายเทียบกับมูลค่าจากการใช้สินทรัพย์ (ซึ่งคำนวณจากประมาณการกระแสเงินสดในอนาคตคิดลด)

ในการประมาณการกระแสเงินสดในอนาคตคิดลด ฝ่ายบริหารจำเป็นต้องใช้ดุลยพินิจที่เกี่ยวข้องกับการคาดการณ์รายได้และค่าใช้จ่ายในอนาคต รวมถึงการเลือกอัตราคิดลดและข้อสมมุติอื่น ๆ ที่เหมาะสม



๔๖๕
[Handwritten signature]

อสังหาริมทรัพย์เพื่อการลงทุน ที่ดิน อาคาร และอุปกรณ์ สิทธิทรัพย์สินการใช้และค่าเสื่อมราคา

ในการคำนวณค่าเสื่อมราคาของอสังหาริมทรัพย์เพื่อการลงทุน อาคารและอุปกรณ์ สิทธิทรัพย์สินการใช้ ฝ่ายบริหารจำเป็นต้องทำการประมาณอายุการใช้ประโยชน์และมูลค่าคงเหลือเมื่อเลิกใช้งานของสิทธิ และต้องทบทวนอายุการใช้ประโยชน์และมูลค่าคงเหลือใหม่หากมีการเปลี่ยนแปลงเกิดขึ้น

นอกจากนี้ ฝ่ายบริหารจำเป็นต้องสอบทานการค้อยค่าของอสังหาริมทรัพย์เพื่อการลงทุน ที่ดิน อาคารและอุปกรณ์ สิทธิทรัพย์สินการใช้ในแต่ละช่วงเวลาและบันทึกขาดทุนจากการค้อยค่าหากคาดว่าจะได้รับคืนต่ำกว่ามูลค่าตามบัญชีของสินทรัพย์นั้น ในการนี้ฝ่ายบริหารจำเป็นต้องใช้ดุลยพินิจที่เกี่ยวเนื่องกับการคาดการณ์รายได้และค่าใช้จ่ายในอนาคตซึ่งเกี่ยวเนื่องกับสินทรัพย์นั้น

รายได้ตามสัญญา

กลุ่มบริษัทรับรู้รายได้และต้นทุนของงานให้บริการตามสัญญา โดยใช้วิธีในการวัดระดับความก้าวหน้าของงานที่ทำเสร็จ ใช้วิธีประเมินผลความสำเร็จของงานที่ส่งมอบ โดยอ้างอิงจากข้อมูลผู้ควบคุมงานของกลุ่มบริษัท (วิธีผลผลิต)

สินทรัพย์ภาษีเงินได้รอการตัดบัญชี

กลุ่มบริษัทจะรับรู้สินทรัพย์ภาษีเงินได้รอการตัดบัญชีสำหรับผลแตกต่างชั่วคราวที่ใช้หักภาษีและขาดทุนทางภาษีที่ไม่ได้ใช้เมื่อมีความเป็นไปได้ก่อนข้างเนว่ากลุ่มบริษัทจะมีกำไรทางภาษีในอนาคตเพียงพอที่จะใช้ประโยชน์จากผลแตกต่างชั่วคราวและขาดทุนนั้น ในการนี้ฝ่ายบริหารจำเป็นต้องประมาณการว่ากลุ่มบริษัทควรรู้จำนวนสินทรัพย์ภาษีเงินได้รอการตัดบัญชีเป็นจำนวนเท่าใด โดยพิจารณาถึงจำนวนกำไรทางภาษีที่คาดว่าจะเกิดในอนาคตในแต่ละช่วงเวลา

ผลประโยชน์หลังจากออกจากงานของพนักงานตาม โครงการผลประโยชน์และผลประโยชน์ระยะยาวอื่นของพนักงาน

หนี้สินตามโครงการผลประโยชน์หลังจากออกจากงานของพนักงานและตามโครงการผลประโยชน์ระยะยาวอื่นของพนักงาน ประมาณขึ้นตามหลักคณิตศาสตร์ประกันภัย ซึ่งต้องอาศัยข้อสมมติฐานต่าง ๆ ในการประมาณการนั้น เช่น อัตราคิดลด อัตราการขึ้นเงินเดือนในอนาคต อัตราภาระ และอัตราการเปลี่ยนแปลงในจำนวนพนักงาน เป็นต้น

หนี้สินที่อาจเกิดขึ้น

ในการประมาณหนี้สินที่อาจเกิดขึ้น ฝ่ายบริหารจำเป็นต้องใช้ดุลยพินิจในการประมาณการหนี้สินที่อาจเกิดขึ้น โดยคำนึงถึงความเป็นไปได้ที่ประโยชน์เชิงเศรษฐกิจจะต้องถูกจ่ายไปเพื่อชำระภาระผูกพันนั้น

มูลค่ายุติธรรมของสินทรัพย์ทางการเงินและตราสารอนุพันธ์

มูลค่ายุติธรรมของเครื่องมือทางการเงิน ซึ่งไม่มีการซื้อขายในตลาดซื้อขายคล่องวัดมูลค่าโดยใช้เทคนิคการประเมินมูลค่า กลุ่มบริษัทใช้ดุลยพินิจในการเลือกวิธีการและตั้งข้อสมมติฐานซึ่งส่วนใหญ่อ้างอิงจากสถานะของตลาดที่มีอยู่ ณ วันสิ้นรอบระยะเวลารายงาน

๖๔๔



5. รายการธุรกิจกับกิจการที่เกี่ยวข้องกัน

บุคคลหรือกิจการที่เกี่ยวข้องกัน ได้แก่บุคคลหรือกิจการต่างๆ ที่มีความเกี่ยวข้องกับกลุ่มบริษัทและบริษัท โดยการเป็นผู้ถือหุ้นหรือมีผู้ถือหุ้นร่วมกันหรือมีกรรมการร่วมกัน รายการที่มีขึ้นกับบุคคลหรือกิจการที่เกี่ยวข้องกัน ได้กำหนดขึ้น โดยใช้ราคาตลาดหรือในราคาที่ตกลงกันตามสัญญาหากไม่มีราคาตลาดรองรับ

รายละเอียดความสัมพันธ์ที่บริษัทมีกับบุคคลหรือกิจการที่เกี่ยวข้องกันซึ่งมีการควบคุม หรือเป็นกิจการที่บริษัท ควบคุม หรือเป็นบุคคลหรือกิจการที่มีรายการบัญชีกับบริษัท มีดังนี้

ชื่อบริษัท	ประเทศที่ กิจการ จัดตั้ง	ลักษณะความสัมพันธ์
บริษัทย่อย		
บริษัท ไทย วิ. พี. ออโต้ เซอร์วิส จำกัด	ไทย	ถือหุ้นโดยบริษัท
บริษัท ไทยรุ่ง บูส แอนด์ ไลต์ จำกัด	ไทย	ถือหุ้นโดยบริษัท
บริษัท ไทยออโต้ เพรสซาร์ท จำกัด	ไทย	ถือหุ้นโดยบริษัท
บริษัท ทีทีอาร์ ไทยรุ่ง จำกัด	ไทย	ถือหุ้นโดยบริษัท
บริษัท ไทยอัลติเมทาร์ จำกัด	ไทย	ถือหุ้นโดยบริษัทย่อย
บริษัทร่วม		
บริษัท เคียววะ ไทยรุ่ง จำกัด	ไทย	ถือหุ้นโดยบริษัท
บริษัท เกลต้า ไทยรุ่ง จำกัด	ไทย	ถือหุ้นโดยบริษัท
บริษัท ไทยออโต้ คอนเวอชัน จำกัด	ไทย	ถือหุ้นโดยบริษัท
บริษัทอื่นที่เกี่ยวข้องกัน		
บริษัท ไทย วิ. พี. คอร์ปอเรชั่น จำกัด	ไทย	ผู้ถือหุ้นและกรรมการร่วมกัน
บริษัท บีซี ริชอร์ส จำกัด	ไทย	ผู้ถือหุ้นและกรรมการร่วมกัน
บริษัท อีซูซุซันเจริญกิจ มอเตอร์ส จำกัด	ไทย	ผู้ถือหุ้นและกรรมการร่วมกัน
บริษัท เลกซ์ ออโต้ ซิตี จำกัด	ไทย	ผู้ถือหุ้นและกรรมการร่วมกัน
บริษัท วิ.พี. ออโต้ เอ็นเตอร์ไพรส์ จำกัด	ไทย	ผู้ถือหุ้นและกรรมการร่วมกัน
บริษัท วีทีเค ออโต้ จำกัด	ไทย	ผู้ถือหุ้นและกรรมการร่วมกัน
บริษัท วิ.พี. แคปิตอล แอสเซ็ทส์ จำกัด	ไทย	ผู้ถือหุ้นและกรรมการร่วมกัน
บริษัท ไทยรุ่ง พาร์ทเนอร์ส กรุ๊ป จำกัด	ไทย	ผู้ถือหุ้นและกรรมการร่วมกัน
บริษัท บีซีมอเตอร์ส จำกัด	ไทย	ผู้ถือหุ้นและกรรมการร่วมกัน
บริษัท บีซี เน็กซ์ มอเตอร์ จำกัด	ไทย	ผู้ถือหุ้นและกรรมการร่วมกัน

๖๑๕




(Handwritten signature)

5.1 รายการธุรกิจที่สำคัญระหว่างบริษัทกับบริษัทอื่นที่เกี่ยวข้องกันและกรรมการสำหรับปีสิ้นสุดวันที่ 31 ธันวาคม พ.ศ. 2565 และ พ.ศ. 2564 มีรายละเอียดดังนี้

	หน่วย: ล้านบาท				นโยบายการกำหนดราคา
	งบการเงินรวม		งบการเงินเฉพาะกิจการ		
	2565	2564	2565	2564	
รายการธุรกิจกับบริษัทย่อย					
รายได้					
ขายสินค้า	-	-	153	91	ต้นทุนบวกกำไรส่วนเพิ่ม
รายได้ค่าบริการและรับจ้างอื่น	-	-	3	4	ตามที่ตกลงร่วมกัน
รายได้อื่น	-	-	7	6	ตามสัญญาที่ทำร่วมกัน
ดอกเบี้ยรับ	-	-	4	4	อ้างอิงจากอัตราดอกเบี้ยธนาคาร
รายได้เงินปันผล	-	-	7	-	ตามที่ประกาศจ่าย
ค่าใช้จ่าย					
ซื้อสินค้าและค่าบริการจ่าย	-	-	140	96	ต้นทุนบวกกำไรส่วนเพิ่ม
ซื้อสินทรัพย์ถาวร	-	-	11	13	ตามที่ตกลงร่วมกัน
ค่าใช้จ่ายอื่น	-	-	13	14	ตามสัญญาที่ทำร่วมกัน
รายการธุรกิจกับบริษัทร่วม					
รายได้					
ขายสินค้า	133	121	133	121	ต้นทุนบวกกำไรส่วนเพิ่ม
รายได้ค่าบริการและรับจ้าง	1	2	1	2	ตามที่ตกลงร่วมกัน
รายได้อื่น	3	2	3	2	ตามสัญญาที่ทำร่วมกัน
รายได้เงินปันผล	6	2	6	2	ตามที่ประกาศจ่าย
ค่าใช้จ่าย					
ค่าใช้จ่ายอื่น	2	2	2	2	ตามสัญญาที่ทำร่วมกัน
รายการธุรกิจกับบริษัทอื่นที่เกี่ยวข้องกัน					
รายได้					
ขายสินค้า	3	11	2	6	ต้นทุนบวกกำไรส่วนเพิ่ม
รายได้ค่าบริการและรับจ้างอื่น	64	1	64	-	ตามที่ตกลงร่วมกัน
รายได้อื่น	4	4	-	-	ตามสัญญาที่ทำร่วมกัน
ดอกเบี้ยรับ	2	2	1	1	อ้างอิงจากอัตราดอกเบี้ยธนาคาร
ค่าใช้จ่าย					
ซื้อสินค้าและบริการจ่าย	4	6	2	4	ต้นทุนบวกกำไรส่วนเพิ่ม
ซื้อสินทรัพย์ถาวร	-	1	-	1	ตามที่ตกลงร่วมกัน
ค่าใช้จ่ายอื่น	6	5	5	3	ตามสัญญาที่ทำร่วมกัน

vff



Handwritten signature


5.2 ค่าตอบแทนที่จ่ายให้ผู้บริหารสำคัญ

ค่าตอบแทนที่จ่ายให้ผู้บริหารสำคัญสำหรับปีสิ้นสุดวันที่ 31 ธันวาคม พ.ศ. 2565 และ พ.ศ. 2564 ประกอบด้วย

	หน่วย : บาท			
	งบการเงินรวม		งบการเงินเฉพาะกิจการ	
	2565	2564	2565	2564
ผลประโยชน์ระยะสั้น	46,941,345	41,196,581	26,622,250	24,017,945
ผลประโยชน์หลังออกจากงาน	368,277	402,020	203,635	269,109
รวมค่าตอบแทนที่จ่ายให้ผู้บริหารสำคัญ	47,309,622	41,598,601	26,825,885	24,287,054

5.3 ยอดคงเหลือที่มีสาระสำคัญระหว่างบริษัทกับบริษัทอื่นที่เกี่ยวข้องกัน ณ วันที่ 31 ธันวาคม พ.ศ. 2565 และ พ.ศ. 2564 มีดังนี้

	หน่วย : บาท			
	งบการเงินรวม		งบการเงินเฉพาะกิจการ	
	2565	2564	2565	2564
ลูกหนี้การค้ากิจการที่เกี่ยวข้องกัน				
บริษัทย่อย	-	-	17,471,401	12,693,419
บริษัทร่วม	17,611,364	23,548,328	17,478,239	23,446,597
บริษัทอื่นที่เกี่ยวข้องกัน	18,485,244	2,207,386	18,064,390	2,162,330
รวม	36,096,608	25,755,714	53,014,030	38,302,346
ลูกหนี้หมุนเวียนอื่นกิจการที่เกี่ยวข้องกัน				
บริษัทย่อย	-	-	1,352,590	194,602
บริษัทร่วม	326,893	316,715	326,893	316,715
บริษัทอื่นที่เกี่ยวข้องกัน	2,757,775	2,601,457	-	-
รวม	3,084,668	2,918,172	1,679,483	511,317
เงินให้กู้ยืมระยะสั้นแก่กิจการที่เกี่ยวข้องกัน				
บริษัทย่อย	-	-	226,000,000	244,000,000
บริษัทอื่นที่เกี่ยวข้องกัน	89,148,200	90,000,000	29,148,200	30,000,000
รวม	89,148,200	90,000,000	255,148,200	274,000,000
เจ้าหนี้การค้ากิจการที่เกี่ยวข้องกัน				
บริษัทย่อย	-	-	32,438,191	38,467,356
บริษัทร่วม	20,392	56,078	-	-
บริษัทอื่นที่เกี่ยวข้องกัน	-	21,400	-	-
รวม	20,392	77,478	32,438,191	38,467,356



(Handwritten signature)

หน่วย: บาท

	งบการเงินรวม		งบการเงินเฉพาะกิจการ	
	2565	2564	2565	2564
เจ้าหนี้หมุนเวียนอื่นกิจการที่เกี่ยวข้องกัน				
บริษัทย่อย	-	-	908,955	4,190,575
บริษัทร่วม	360,843	295,280	360,844	295,280
บริษัทอื่นที่เกี่ยวข้องกัน	4,223,495	4,552,766	627,166	536,700
รวม	4,584,338	4,848,046	1,896,965	5,022,555
ต้นทุนงานค้างจ่ายกิจการที่เกี่ยวข้องกัน				
บริษัทย่อย	-	-	5,501,290	6,578,311
รวม	-	-	5,501,290	6,578,311

5.4 ในระหว่างปี พ.ศ. 2565 และ พ.ศ. 2564 เงินให้กู้ยืมระยะสั้นแก่กิจการอื่นที่เกี่ยวข้องกัน มีการเคลื่อนไหวดังต่อไปนี้

	หน่วย: ล้านบาท				อัตราดอกเบี้ย
	1 มกราคม พ.ศ. 2565	ระหว่างปี		31 ธันวาคม พ.ศ. 2565	
		เพิ่มขึ้น	ลดลง		
เงินให้กู้ยืมระยะสั้นแก่กิจการที่เกี่ยวข้องกัน					
งบการเงินรวม					
บริษัทอื่นที่เกี่ยวข้องกัน	90	30	(31)	89	อ้างอิงจากอัตราดอกเบี้ยธนาคาร ครบกำหนดชำระเมื่อทวงถาม
รวม	90	30	(31)	89	

	หน่วย: ล้านบาท				อัตราดอกเบี้ย
	1 มกราคม พ.ศ. 2564	ระหว่างปี		31 ธันวาคม พ.ศ. 2564	
		เพิ่มขึ้น	ลดลง		
เงินให้กู้ยืมระยะสั้นแก่กิจการที่เกี่ยวข้องกัน					
งบการเงินรวม					
บริษัทอื่นที่เกี่ยวข้องกัน	90	-	-	90	อ้างอิงจากอัตราดอกเบี้ยธนาคาร ครบกำหนดชำระเมื่อทวงถาม
รวม	90	-	-	90	

ณ วันที่ 31 ธันวาคม พ.ศ. 2565 และ พ.ศ. 2564 กลุ่มบริษัทมีเงินให้กู้ยืมระยะสั้นแก่กิจการอื่นที่เกี่ยวข้องกัน เป็นตัวสัญญาใช้เงินจำนวน 89 ล้านบาท และ 90 ล้านบาทตามลำดับ เงินให้กู้ยืมระยะสั้นดังกล่าวค้ำประกันโดยกรรมการของบริษัทที่ทำการกู้ยืม บริษัทและบริษัทอื่นที่มีความเกี่ยวข้องกันดังกล่าวได้ลงนามยืนยันร่วมกัน โดยมีผู้ถือหุ้นและกรรมการร่วมกัน




	หน่วย: ล้านบาท				อัตราดอกเบี้ย
	1 มกราคม พ.ศ. 2565	ระหว่างปี		31 ธันวาคม พ.ศ. 2565	
		เพิ่มขึ้น	ลดลง		
งบการเงินเฉพาะกิจการ					
บริษัทย่อย	244	15	(33)	226	อ้างอิงจากอัตราดอกเบี้ยธนาคาร ครบกำหนดชำระภายในเดือน มีนาคม พ.ศ. 2566
บริษัทอื่นที่เกี่ยวข้องกัน	30	30	(31)	29	อ้างอิงจากอัตราดอกเบี้ยธนาคาร ครบกำหนดชำระเมื่อทวงถาม
รวมทั้งหมด	274	45	(64)	255	

	หน่วย: ล้านบาท				อัตราดอกเบี้ย
	1 มกราคม พ.ศ. 2564	ระหว่างปี		31 ธันวาคม พ.ศ. 2564	
		เพิ่มขึ้น	ลดลง		
งบการเงินเฉพาะกิจการ					
บริษัทย่อย	209	43	(8)	244	อ้างอิงจากอัตราดอกเบี้ยธนาคาร ครบกำหนดชำระภายในเดือน มกราคม กุมภาพันธ์ และ มีนาคม พ.ศ. 2565
บริษัทอื่นที่เกี่ยวข้องกัน	30	-	-	30	อ้างอิงจากอัตราดอกเบี้ยธนาคาร ครบกำหนดชำระเมื่อทวงถาม
รวมทั้งหมด	239	43	(8)	274	

5.5 วงเงินสินเชื่อกับธนาคารที่ใช้ร่วมกันกับกิจการที่เกี่ยวข้องกัน

ณ วันที่ 31 ธันวาคม พ.ศ. 2565 และ พ.ศ. 2564 บริษัทและบริษัทย่อยและบริษัทร่วมหนึ่งแห่ง มีวงเงินสินเชื่อกับธนาคารในประเทศแห่งหนึ่งร่วมกัน ในวงเงิน 1,085 ล้านบาท

v l r



6. เงินสดและรายการเทียบเท่าเงินสด

เงินสดและรายการเทียบเท่าเงินสด ณ วันที่ 31 ธันวาคม พ.ศ. 2565 และ พ.ศ. 2564 ประกอบด้วย


	หน่วย: บาท			
	งบการเงินรวม		งบการเงินเฉพาะกิจการ	
	2565	2564	2565	2564
เงินสดในมือ	217,370	213,942	80,000	80,000
เงินฝากธนาคารกระแสรายวัน	2,409,812	2,592,883	716,348	714,970
เงินฝากธนาคารออมทรัพย์	351,808,638	295,217,131	228,101,765	195,981,710
เงินฝากธนาคารเพื่อการลงทุนสินทรัพย์ทางการเงิน	1,106,826	5,002,387	1,106,826	5,002,387
รวม	355,542,646	303,026,343	230,004,939	201,779,067

7. สินทรัพย์ทางการเงินหมุนเวียน

สินทรัพย์ทางการเงินหมุนเวียน ณ วันที่ 31 ธันวาคม พ.ศ. 2565 และ พ.ศ. 2564 ประกอบด้วย

	หน่วย: บาท			
	งบการเงินรวม		งบการเงินเฉพาะกิจการ	
	31 ธันวาคม	31 ธันวาคม	31 ธันวาคม	31 ธันวาคม
	พ.ศ. 2565	พ.ศ. 2564	พ.ศ. 2565	พ.ศ. 2564
เงินลงทุนที่วัดมูลค่าด้วยราคาทุนตัดจำหน่าย				
เงินลงทุนในเงินฝากสถาบันการเงิน	410,000,000	-	330,000,000	-
เงินลงทุนในตราสารหนี้ที่วัดมูลค่าด้วย มูลค่ายุติธรรมผ่านกำไรขาดทุน				
กองทุนเปิดตราสารหนี้	116,653,925	230,912,614	91,429,306	140,539,507
รวมสินทรัพย์ทางการเงินหมุนเวียน	526,653,925	230,912,614	421,429,306	140,539,507

✓✓✓



[Handwritten signature]

การเปลี่ยนแปลงสินทรัพย์ทางการเงินหมุนเวียนสำหรับปีสิ้นสุดวันที่ 31 ธันวาคม พ.ศ. 2565 และ พ.ศ. 2564

	หน่วย: บาท			
	งบการเงินรวม		งบการเงินเฉพาะกิจการ	
	2565	2564	2565	2564
ยอดคงเหลือต้นปี	230,912,614	110,180,206	140,539,507	80,145,816
ยอดซื้อหลักทรัพย์	1,031,657,596	637,511,600	861,657,595	532,511,600
ยอดขายหลักทรัพย์	(726,036,561)	(515,852,249)	(570,491,287)	(470,806,583)
กำไรจากการขายสินทรัพย์ทางการเงิน				
หมุนเวียน	569,150	758,847	368,601	744,210
บวกลดขาดทุนที่ยังไม่เกิดขึ้นจากการเปลี่ยนแปลง				
มูลค่ายุติธรรม-สินทรัพย์ทางการเงิน	(10,448,874)	(1,685,790)	(10,645,110)	(2,055,536)
ยอดคงเหลือปลายปี	526,653,925	230,912,614	421,429,306	140,539,507

ตารางข้างต้นวิเคราะห์การวัดมูลค่ายุติธรรมที่เกิดขึ้นประจำสำหรับสินทรัพย์ทางการเงินหมุนเวียน การวัดมูลค่ายุติธรรมเหล่านี้ถูกจัดประเภทอยู่ในลำดับชั้นมูลค่ายุติธรรมระดับ I ตามข้อมูลที่ใช้ในการประเมินมูลค่า

8. ลูกหนี้การค้าและลูกหนี้หมุนเวียนอื่น-สุทธิ

ลูกหนี้การค้าและลูกหนี้หมุนเวียนอื่น ณ วันที่ 31 ธันวาคม พ.ศ. 2565 และ พ.ศ. 2564 ประกอบด้วย

	หน่วย: บาท			
	งบการเงินรวม		งบการเงินเฉพาะกิจการ	
	2565	2564	2565	2564
ลูกหนี้การค้ากิจการที่ไม่เกี่ยวข้องกัน	425,155,345	338,789,795	284,959,218	238,265,905
ลูกหนี้การค้ากิจการที่เกี่ยวข้องกัน	36,096,608	25,755,714	53,014,030	38,302,346
หัก ผลขาดทุนด้านเครดิตที่คาดว่าจะเกิดขึ้น	(14,518,852)	(24,558,852)	(14,518,852)	(24,558,852)
รวมลูกหนี้การค้า- สุทธิ	446,733,101	339,986,657	323,454,396	252,009,399
ลูกหนี้หมุนเวียนอื่น				
ลูกหนี้หมุนเวียนอื่นกิจการที่เกี่ยวข้องกัน	3,084,668	2,918,172	1,679,483	511,317
ภาษีซื้อรอเรียกคืน	526,019	769,074	-	622,717
ภาษีซื้อตั้งพัก	868,151	1,375,986	513,843	826,475
ค่าใช้จ่ายล่วงหน้า	5,708,411	6,612,559	3,793,320	4,847,814
รายได้ดอกเบี้ยค้างรับ	686,695	504,493	636,189	442,607
อื่นๆ	13,327,202	8,241,763	12,448,779	5,613,272
รวมลูกหนี้หมุนเวียนอื่น	24,201,146	20,422,047	19,071,614	12,864,202
รวมลูกหนี้การค้าและลูกหนี้หมุนเวียนอื่น-สุทธิ	470,934,247	360,408,704	342,526,010	264,873,601



๖๒

ยอดคงเหลือของลูกหนี้การค้า ณ วันที่ 31 ธันวาคม พ.ศ. 2565 และ พ.ศ. 2564 แยกตามอายุหนี้ที่คงค้างนับจากวันที่ถึงกำหนดชำระได้ดังนี้

	หน่วย: บาท			
	งบการเงินรวม		งบการเงินเฉพาะกิจการ	
	2565	2564	2565	2564
ลูกหนี้การค้ากิจการที่ไม่เกี่ยวข้องกัน				
อายุหนี้ค้างชำระ				
ยังไม่ถึงกำหนดชำระ	348,045,240	271,914,921	245,525,906	193,073,435
ค้างชำระ				
ไม่เกิน 3 เดือน	58,093,833	41,114,035	24,324,490	20,482,782
3 - 6 เดือน	2,967,184	722,009	427,184	155,844
6 - 12 เดือน	1,457,762	447,356	184,779	-
มากกว่า 12 เดือน	14,591,326	24,591,474	14,496,859	24,553,844
รวม	425,155,345	338,789,795	284,959,218	238,265,905
หัก ผลขาดทุนด้านเครดิตที่คาดว่าจะเกิดขึ้น	(14,518,852)	(24,558,852)	(14,518,852)	(24,558,852)
รวมลูกหนี้การค้ากิจการที่ไม่เกี่ยวข้องกัน-สุทธิ	410,636,493	314,230,943	270,440,366	213,707,053
ลูกหนี้การค้ากิจการที่เกี่ยวข้องกัน				
อายุหนี้ค้างชำระ				
ลูกหนี้การค้าบริษัทย่อย				
ยังไม่ถึงกำหนดชำระ	-	-	17,158,938	10,989,357
ค้างชำระ				
ไม่เกิน 3 เดือน	-	-	312,463	1,704,062
รวมลูกหนี้การค้าบริษัทย่อย	-	-	17,471,401	12,693,419
ลูกหนี้การค้าบริษัทร่วม				
ยังไม่ถึงกำหนดชำระ	17,345,350	20,448,346	17,213,268	20,346,615
ค้างชำระ				
ไม่เกิน 3 เดือน	266,014	3,099,982	264,971	3,099,982
รวมลูกหนี้การค้าบริษัทร่วม	17,611,364	23,548,328	17,478,239	23,446,597

✓✓



Handwritten signature

	หน่วย: บาท			
	งบการเงินรวม		งบการเงินเฉพาะกิจการ	
	2565	2564	2565	2564
ลูกหนี้การค้าบริษัทอื่นที่เกี่ยวข้องกัน ยังไม่ถึงกำหนดชำระ	4,696,722	187,593	4,532,791	160,000
ค้างชำระ				
ไม่เกิน 3 เดือน	13,013,200	2,019,793	12,756,277	2,002,330
3 - 6 เดือน	604,336	-	604,336	-
มากกว่า 12 เดือน	170,986	-	170,986	-
รวมลูกหนี้การค้าบริษัทอื่นที่เกี่ยวข้องกัน	18,485,244	2,207,386	18,064,390	2,162,330
รวมลูกหนี้การค้ากิจการที่เกี่ยวข้องกัน	36,096,608	25,755,714	53,014,030	38,302,346

9. สินทรัพย์ที่เกิดจากสัญญา-หมุนเวียน

สินทรัพย์ที่เกิดจากสัญญา ณ วันที่ 31 ธันวาคม พ.ศ. 2565 และ พ.ศ. 2564 ประกอบด้วย

	หน่วย: บาท			
	งบการเงินรวม		งบการเงินเฉพาะกิจการ	
	2565	2564	2565	2564
สินทรัพย์ที่เกิดจากสัญญา				
จำนวนเงินทั้งสิ้นที่บริษัทมีสิทธิ เรียกร้องจากผู้ว่าจ้าง	27,808,806	24,297,678	3,459,231	1,505,739
หัก ผลขาดทุนด้านเครดิตที่คาดว่าจะเกิดขึ้น	-	-	-	-
รวมมูลค่าสินทรัพย์ที่เกิดจากสัญญา-หมุนเวียน	27,808,806	24,297,678	3,459,231	1,505,739

ข้อมูลเพิ่มเติมเกี่ยวกับสัญญางานให้บริการที่เป็นงานที่อยู่ระหว่างทำในส่วนของสินทรัพย์ที่เกิดจากสัญญา ที่มีอยู่ ณ วันที่ 31 ธันวาคม พ.ศ. 2565 และ พ.ศ. 2564 มีดังนี้

	หน่วย: บาท			
	งบการเงินรวม		งบการเงินเฉพาะกิจการ	
	2565	2564	2565	2564
จำนวนเงินของต้นทุนที่เกิดขึ้น				
บวกค่าไถ่รับรู้จนถึงปัจจุบัน	175,101,231	133,551,699	29,409,841	22,770,344
หนี้สินที่เกิดจากสัญญา	13,212,839	6,824,059	2,707,078	1,464,606



10. สินค้ำคงเหลือ-สุทธิ

สินค้ำคงเหลือ ณ วันที่ 31 ธันวาคม พ.ศ. 2565 และ พ.ศ. 2564 ประกอบด้วย

	หน่วย:บาท					
	งบการเงินรวม					
	ราคาทุน		สินค้ำเสื่อมคุณภาพ/ล้้าสมัย		สินค้ำคงเหลือ-สุทธิ	
2565	2564	2565	2564	2565	2564	
สินค้ำสำเร็จรูป	36,652,915	31,578,028	(1,562,768)	(2,013,546)	35,090,147	29,564,482
งานระหว่างทำ	112,183,382	89,827,555	(2,278,775)	(2,843,307)	109,904,607	86,984,248
วัตถุดิบ	142,484,401	145,122,904	(32,033,508)	(24,025,715)	110,450,893	121,097,189
สินค้ำระหว่างทาง	28,833	1,837,700	-	-	28,833	1,837,700
รวม	291,349,531	268,366,187	(35,875,051)	(28,882,568)	255,474,480	239,483,619

	หน่วย:บาท					
	งบการเงินเฉพาะกิจการ					
	ราคาทุน		สินค้ำเสื่อมคุณภาพ/ล้้าสมัย		สินค้ำคงเหลือ-สุทธิ	
2565	2564	2565	2564	2565	2564	
สินค้ำสำเร็จรูป	20,428,910	26,359,852	(992,261)	(1,300,000)	19,436,649	25,059,852
งานระหว่างทำ	92,350,161	72,321,713	(1,988,384)	(2,687,075)	90,361,777	69,634,638
วัตถุดิบ	87,915,621	70,710,859	(8,810,446)	(10,707,347)	79,105,175	60,003,512
สินค้ำระหว่างทาง	28,833	1,837,700	-	-	28,833	1,837,700
รวม	200,723,525	171,230,124	(11,791,091)	(14,694,422)	188,932,434	156,535,702

✓✓✓



บริษัท ไทยรุ่งยูนิออนคาร์ จำกัด (มหาชน)
THAI RANG UNION CAR PUBLIC COMPANY LIMITED

[Handwritten signature]


11. เงินลงทุนในบริษัทร่วม

ชื่อบริษัทร่วม	ประเภทกิจการ	หน่วย: บาท					
		สัดส่วนการถือหุ้นและสิทธิออกเสียงของกิจการ (ร้อยละ)		งบการเงินรวม		งบการเงินเฉพาะกิจการ	
		2565	2564	ทุนเรียกชำระแล้ว	วิธีส่วนได้เสีย	วิธีราคาทุน	2564
บริษัท ไทย ออโต้ คอมพิวเตอร์ จำกัด	ผลิตภัณฑ์ส่วนรถยนต์	20	20	74,500,000	211,430,601	192,953,948	14,900,000
บริษัท เคสด้า ไทยรุ่ง จำกัด	ผลิตภัณฑ์และอุปกรณ์เกี่ยวกับรถยนต์	30	30	300,000,000	308,993,165	272,087,558	90,000,000
บริษัท เคียววะ ไทยรุ่ง จำกัด	ผลิตภัณฑ์เครื่องจักรขนาดใหญ่ทุกประเภทรวมทั้งอุปกรณ์อะไหล่ชิ้นส่วน	49	49	20,000,000	17,718,067	16,762,834	9,800,000
รวมเงินลงทุนในบริษัทร่วม					538,141,833	481,804,340	114,700,000

บริษัทร่วมจดทะเบียนจัดตั้งและดำเนินธุรกิจในประเทศไทย

กลุ่มบริษัทไม่มีเงินลงทุนในบริษัทร่วม ซึ่งจดทะเบียนในตลาดหลักทรัพย์ ดังนั้น จึงไม่มีราคาที่เปิดเผยต่อสาธารณชน

๖๕



[Handwritten signature]

ส่วนแบ่งกำไรจากเงินลงทุน ในบริษัทร่วมสามแห่ง สำหรับปี พ.ศ.2565 และพ.ศ. 2564 จำนวนเงิน 62.73 ล้านบาทและ 20.67 ล้านบาทตามลำดับ ซึ่งรวมอยู่ในงบกำไรขาดทุนรวมคำนวณจากงบการเงินของฝ่ายบริหารของบริษัทร่วมจำนวนหนึ่งแห่งที่ยังไม่ได้ผ่านการตรวจสอบโดยผู้สอบบัญชีของบริษัทร่วมนั้น และงบการเงินที่ผ่านการตรวจสอบของผู้สอบบัญชีของบริษัทร่วมสองแห่งซึ่งแสดงความเห็นอย่างไม่มีเงื่อนไข

ในระหว่างปี พ.ศ. 2565 และพ.ศ. 2564 บริษัทได้รับงบการเงินของบริษัทร่วมซึ่งมีรอบระยะเวลาบัญชีสิ้นสุดวันที่ 31 มีนาคม พ.ศ. 2565 และพ.ศ. 2564 ซึ่งได้ผ่านการตรวจสอบของผู้สอบบัญชีรับอนุญาตของบริษัทร่วมแห่งนั้น โดยงบการเงินดังกล่าวไม่มีผลแตกต่างจากงบการเงินที่ฝ่ายบริหารของบริษัทร่วมได้จัดทำ ณ วันที่ 31 ธันวาคม พ.ศ. 2565 และ พ.ศ. 2564 ตามลำดับ

ในระหว่างปี บริษัทรับรู้ส่วนแบ่งกำไรจากการลงทุน ในบริษัทร่วมในงบการเงินรวม และรับรู้เงินปันผลจากบริษัทร่วมดังกล่าวในงบการเงินเฉพาะกิจการดังนี้

บริษัท	หน่วย: บาท			
	งบการเงินรวม		งบการเงินเฉพาะกิจการ	
	ส่วนแบ่งกำไรจากเงินลงทุนในบริษัทร่วม		เงินปันผลที่บริษัทรับ	
	ในระหว่างปี		ระหว่างปี	
	2565	2564	2565	2564
บริษัท ไทย ออโต้ คอนเวอชั่น จำกัด	21,272,666	10,215,813	2,796,013	1,520,450
บริษัท เบลต้า ไทยรุ่ง จำกัด	40,505,607	7,300,854	3,600,000	-
บริษัท เทียววะ ไทยรุ่ง จำกัด	955,232	3,148,776	-	-
รวม	62,733,505	20,665,443	6,396,013	1,520,450


✓ ๑๑



Handwritten signature

ข้อมูลทางการเงินตามที่แสดงอยู่ในงบการเงินของบริษัทร่วมและการกระทบยอดรายการระหว่างข้อมูลทางการเงินดังกล่าวกับมูลค่าตามบัญชีของท่าน ได้เสียของกลุ่มบริษัทในบริษัทร่วมที่รับรู้ในงบการเงินรวมมีดังนี้

	หน่วย:บาท			รวม
	บริษัท ไทย ออโต้ คอนเวอชั่น จำกัด	บริษัท เคลต้า ไทยรุ่ง จำกัด	บริษัท เคียววะ ไทยรุ่ง จำกัด	
ณ วันที่ 31 ธันวาคม พ.ศ. 2565				
สินทรัพย์หมุนเวียน	1,151,125,526	1,075,511,557	55,264,882	
สินทรัพย์ไม่หมุนเวียน	35,535,445	305,046,447	31,486,540	
หนี้สินหมุนเวียน	(90,692,101)	(343,314,678)	(50,592,103)	
หนี้สินไม่หมุนเวียน	(38,815,862)	(7,266,109)	-	
สินทรัพย์สุทธิของบริษัทร่วม	1,057,153,008	1,029,977,217	36,159,319	
สัดส่วนการถือหุ้น โดยกลุ่มบริษัทในบริษัทร่วม (ร้อยละ)	20	30	49	
มูลค่าตามบัญชีของมูลค่าเงินลงทุนในบริษัทร่วม	211,430,601	308,993,165	17,718,067	538,141,833
สำหรับปีสิ้นสุดวันที่ 31 ธันวาคม พ.ศ. 2565				
รายได้	878,426,298	1,849,860,757	141,122,607	
กำไร(ขาดทุน)สำหรับปี	106,363,329	135,018,689	1,949,455	
กำไรขาดทุนเบ็ดเสร็จอื่นสำหรับปี	-	-	-	
กำไรขาดทุนเบ็ดเสร็จรวมสำหรับปี	106,363,329	135,018,689	1,949,455	
สัดส่วนการถือหุ้น โดยกลุ่มบริษัทในบริษัทร่วม (ร้อยละ)	20	30	49	
ส่วนแบ่งกำไรจากการลงทุน	21,272,666	40,505,607	955,232	62,733,505



[Handwritten signature]

๖๑๕

ข้อมูลทางการเงินตามที่แสดงอยู่ในงบการเงินของบริษัทร่วมและการกระทบยอดรายการระหว่างข้อมูลทางการเงินดังกล่าวกับมูลค่าตามบัญชีของส่วนได้เสียของกลุ่มบริษัทในบริษัทร่วมที่รับฐึ่ในงบการเงินรวมมีดังนี้

	หน่วย:บาท			รวม
	บริษัท ไทย ออโต้ คอนเวอชั่น จำกัด	บริษัท เดลต้า ไทยรุ่ง จำกัด	บริษัท เคียววะ ไทยรุ่ง จำกัด	
ณ วันที่ 31 ธันวาคม พ.ศ. 2564				
สินทรัพย์หมุนเวียน	1,049,157,410	745,595,283	61,909,185	
สินทรัพย์ไม่หมุนเวียน	43,086,517	318,530,011	5,522,011	
หนี้สินหมุนเวียน	(90,150,927)	(149,995,406)	(33,221,331)	
หนี้สินไม่หมุนเวียน	(37,323,258)	(7,171,360)	-	
สินทรัพย์สุทธิของบริษัทร่วม	964,769,742	906,958,528	34,209,865	
สัดส่วนการถือหุ้น โดยกลุ่มบริษัทในบริษัทร่วม (ร้อยละ)	20	30	49	
มูลค่าตามบัญชีของมูลค่าเงินลงทุนในบริษัทร่วม	192,953,948	272,087,558	16,762,834	481,804,340
สำหรับปีสิ้นสุดวันที่ 31 ธันวาคม พ.ศ. 2564				
รายได้	758,389,427	963,470,645	147,452,677	
กำไร(ขาดทุน)สำหรับปี	51,079,062	24,336,181	6,426,074	
กำไรขาดทุนเบ็ดเสร็จอื่นสำหรับปี	-	-	-	
กำไรขาดทุนเบ็ดเสร็จรวมสำหรับปี	51,079,062	24,336,181	6,426,074	
สัดส่วนการถือหุ้น โดยกลุ่มบริษัทในบริษัทร่วม (ร้อยละ)	20	30	49	
ส่วนแบ่งกำไรจากถาวรลงทุน	10,215,813	7,300,854	3,148,776	20,665,443

๖๕/



Handwritten signature

12. เงินลงทุนในบริษัทย่อย-สุทธิ


เงินลงทุนในบริษัทย่อยตามที่แสดงอยู่ในงบการเงินเฉพาะกิจการมีรายละเอียดดังนี้

ชื่อบริษัทย่อย	ประเภทกิจการ	หน่วย: บาท								
		สัดส่วนการถือหุ้นและ สิทธิการออกเสียงของ กิจการ (ร้อยละ)		งบการเงินเฉพาะกิจการ				รายได้เงินปันผล จากบริษัทย่อย		
		2565	2564	ทุนที่ชำระแล้ว		เงินลงทุนตามราคาทุน		2565	2564	
บริษัท ไทย วี.พี. ออโต้เซอร์วิส จำกัด	จำหน่ายอุปกรณ์ระดับยนต์ และอะไหล่รวมทั้งการบริการ ซ่อมรถยนต์	94	94	25,000,000	25,000,000	23,500,000	23,500,000	-	-	
บริษัท ไทยรุ่ง ทูลส์ แอนด์ ไดส์ จำกัด	รับจ้างผลิตแม่พิมพ์ และ อุปกรณ์จับยึด	94	94	27,000,000	27,000,000	25,380,000	25,380,000	-	-	
บริษัท ไทยออโต้ เพอร์ซฮาร์ท จำกัด	ผลิตชิ้นส่วนตัวถังรถยนต์และ แม่พิมพ์	91	91	400,000,000	400,000,000	364,000,000	364,000,000	7,280,000	-	
บริษัท ทีทีอาร์ ไทยรุ่ง จำกัด	ประกอบค่อตัวถัง และซ่อม ตกแต่ง ปรับปรุงเปลี่ยนแปลง ตัวถังยานพาหนะทุกชนิด	99	99	1,087,000,000	1,087,000,000	616,837,628	616,837,628	-	-	
หัก ค่าเผื่อการด้อยค่าเงินลงทุน						(131,500,000)	(117,500,000)	-	-	
รวมเงินลงทุนในบริษัทย่อย-สุทธิ						898,217,628	912,217,628	7,280,000	-	
บริษัทย่อยที่ถือหุ้นโดยบริษัท ไทย วี.พี. ออโต้ เซอร์วิส จำกัด										
บริษัท ไทยอัลติเมทคาร์ จำกัด	จำหน่ายรถยนต์ อุปกรณ์ระดับ ยนต์และอะไหล่	93.56	93.56	25,000,000	25,000,000	10,000,000	10,000,000	-	-	

บริษัทย่อยจดทะเบียนจัดตั้งและดำเนินธุรกิจในประเทศไทย

กลุ่มบริษัท ไม่มีเงินลงทุนในบริษัทย่อย ซึ่งจดทะเบียนในตลาดหลักทรัพย์ ดังนั้น จึงไม่มีราคาเปิดเผยต่อสาธารณชน

✓✓✓



(Handwritten signature)

ค่าเพื่อการค้ำเงินลงทุนพิจารณาจากมูลค่าที่คาดว่าจะได้รับคืนของสินทรัพย์โดยคำนวณมูลค่ายุติธรรมหักด้วยต้นทุนในการจำหน่าย โดยมูลค่ายุติธรรมของสินทรัพย์ถาวรถูกจัดลำดับชั้นการวัดมูลค่ายุติธรรมอยู่ในระดับ 2 จากเกณฑ์ข้อมูลที่น่ามาใช้ในเทคนิคการประเมินมูลค่ายุติธรรม

บริษัทย่อยมีส่วนได้เสียที่ไม่มีอำนาจควบคุมที่มีสาระสำคัญ ดังนี้

ชื่อบริษัทย่อย	ประเทศที่จัดตั้งและสถานที่หลักของธุรกิจ	เจ้าของและสิทธิในการออกเสียงที่ถือโดยส่วนได้เสียที่ไม่มีอำนาจควบคุม (ร้อยละ)	หน่วย: บาท			
			2565		2564	
			กำไรขาดทุนเบ็ดเสร็จจัดสรรสำหรับส่วนได้เสียที่ไม่มีอำนาจควบคุม	ส่วนได้เสียที่ไม่มีอำนาจควบคุมสะสม	กำไรขาดทุนเบ็ดเสร็จจัดสรรสำหรับส่วนได้เสียที่ไม่มีอำนาจควบคุม	ส่วนได้เสียที่ไม่มีอำนาจควบคุมสะสม
บริษัท ไทย วิ.พี. ออโต้เซอร์วิส จำกัด	ไทย	6	149,001	5,983,520	393,291	5,834,520
บริษัท ไทยรุ่ง ทูลส์ แอนด์ โคส จำกัด	ไทย	6	496,279	4,646,683	149,467	4,151,693
บริษัท ไทยอโต้ เพรสซาร์ท จำกัด	ไทย	9	3,038,460	43,554,304	681,880	41,240,736
บริษัท ทีทีอาร์ ไทยรุ่ง จำกัด	ไทย	-	(169)	2,337	(163)	2,506
บริษัทย่อยที่ถือหุ้นโดยบริษัท ไทย วิ.พี.อโต้เซอร์วิส จำกัด						
บริษัท ไทยออลติเมทาร์ จำกัด	ไทย	6.44	254,075	6,020,543	64,639	5,760,286
รวม			3,937,646	60,207,387	1,289,114	56,989,741

111



(Handwritten signature)

ข้อมูลทางการเงินของบริษัทย่อยก่อนตัดรายการระหว่างกัน มีดังนี้

หน่วย: บาท

	บริษัท ไทย วี.พี. ออดีเซอร์วิส จำกัด	บริษัท ไทยรุ่ง ทูลส์ แอนด์ utools จำกัด	บริษัท ไทย ออดีเพรสพาร์ท จำกัด	บริษัท ทีทีอาร์ ไทยรุ่ง จำกัด	บริษัท ไทยอัลติเมทคาร์ จำกัด	รวม
ณ วันที่ 31 ธันวาคม พ.ศ. 2565						
สินทรัพย์หมุนเวียน	148,312,859	66,294,223	411,181,398	53,197,572	36,735,218	
สินทรัพย์ไม่หมุนเวียน	58,871,017	98,820,647	234,260,598	381,309,520	222,491,512	
หนี้สินหมุนเวียน	(107,128,666)	(91,965,353)	(155,469,877)	(45,746,530)	(168,676,355)	
หนี้สินไม่หมุนเวียน	(143,103)	(13,223,718)	(9,036,826)	(9,976,858)	(2,595,428)	
สินทรัพย์สุทธิของบริษัทย่อย	99,912,107	59,925,799	480,935,293	378,783,704	87,954,947	
ส่วนได้เสียที่ไม่มีอำนาจควบคุม	5,983,520	4,646,683	43,554,304	2,337	6,020,543	60,207,387

515




[Handwritten signature]

หน่วย: บาท

	บริษัท ไทย วิ.ที. อโต้เชอรัวีส จำกัด	บริษัท ไทยรุ่ง ทูลส์ แอนด์ โคสต์ จำกัด	บริษัท ไทย ออโต้ เพรสพาร์ท จำกัด	บริษัท ทีทีอาร์ ไทยรุ่ง จำกัด	บริษัท ไทยอัลติเมทคาร์ จำกัด	รวม
สำหรับปีสิ้นสุดวันที่ 31 ธันวาคม พ.ศ. 2565						
รายได้	6,109,135	90,704,323	791,651,440	90,787,671	168,722,184	
กำไร(ขาดทุน)สุทธิสำหรับปีของ						
ส่วนได้เสียที่ไม่มีอำนาจควบคุม	149,001	471,903	2,886,515	(169)	240,409	3,747,659
กำไร(ขาดทุน)เบ็ดเสร็จอื่นของ						
ส่วนได้เสียที่ไม่มีอำนาจควบคุม	-	24,376	151,945	-	13,666	189,987
กำไร(ขาดทุน)เบ็ดเสร็จรวมของ						
ส่วนได้เสียที่ไม่มีอำนาจควบคุม	149,001	496,279	3,038,460	(169)	254,075	3,937,646
เงินปันผลจ่ายแก่						
ส่วนได้เสียที่ไม่มีอำนาจควบคุม	-	-	720,000	-	-	720,000

๔๑๑



(Handwritten signature)

หน่วย : บาท


	บริษัท ไทย วี.พี. ออโต้ เซอร์วิส จำกัด	บริษัท ไทยรุ่ง ซูลส์ แอนด์ ไคลส์ จำกัด	บริษัท ไทยออโต้เฟรซพาร์ท จำกัด	บริษัท ทีทีอาร์ ไทยรุ่ง จำกัด	บริษัท ไทยอัลติเมทคาร์ จำกัด	รวม
กระแสเงินสดจาก						
กิจกรรมดำเนินงาน	7,950,085	23,759,987	51,328,344	(2,002,073)	2,088,582	83,124,925
กิจกรรมลงทุน	2,935,871	(236,147)	(27,791,661)	(813,104)	56,826	(25,848,215)
กิจกรรมจัดหาเงิน	(10,000,000)	(26,091,977)	(8,000,000)	13,918,226	(2,812,526)	(32,986,277)
เงินสดและรายการเทียบเท่าเงินสด เพิ่มขึ้น(ลดลง)สุทธิ	885,956	(2,568,137)	15,536,683	11,103,049	(667,118)	24,290,433

518



หน่วย: บาท

	บริษัท ไทยวี.พี. ออดีเซอร์วิสเซอ จำกัด	บริษัท ไทยรุ่ง ทูลส์ แอนด์ โคส จำกัด	บริษัท ไทย ออดี เพรสพาร์ท จำกัด	บริษัท ทีทีอาร์ ไทยรุ่ง จำกัด	บริษัท ไทยอัสติเมทัลลาร์ จำกัด	รวม
ณ วันที่ 31 ธันวาคม พ.ศ. 2564						
สินทรัพย์หมุนเวียน	153,612,000	75,643,893	320,272,865	84,932,074	27,712,729	
สินทรัพย์ไม่หมุนเวียน	60,201,862	108,989,617	255,506,519	412,438,531	223,503,719	
หนี้สินหมุนเวียน	(116,187,366)	(112,146,892)	(109,043,567)	(49,007,738)	(163,434,645)	
หนี้สินไม่หมุนเวียน	(130,325)	(16,996,671)	(9,976,219)	(8,327,457)	(2,650,977)	
สินทรัพย์สุทธิของบริษัทย่อย	97,496,171	55,489,947	456,759,598	440,035,410	85,130,826	
ส่วนได้เสียที่ไม่มีอำนาจควบคุม	5,834,520	4,151,693	41,240,736	2,506	5,760,286	56,989,741
สำหรับปีสิ้นสุดวันที่ 31 ธันวาคม พ.ศ. 2564						
รายได้	3,753,479	77,988,068	509,794,853	151,582,265	125,370,491	
กำไร(ขาดทุน)สุทธิสำหรับปีของ						
ส่วนได้เสียที่ไม่มีอำนาจควบคุม	393,291	149,467	681,880	(163)	64,639	1,289,114
กำไร(ขาดทุน)เบ็ดเสร็จรวมของ						
ส่วนได้เสียที่ไม่มีอำนาจควบคุม	393,291	149,467	681,880	(163)	64,639	1,289,114
เงินปันผลจ่ายแก่						
ส่วนได้เสียที่ไม่มีอำนาจควบคุม	-	-	-	-	-	-



(Handwritten signature)

✓✓✓

หน่วย : บาท

	บริษัท ไทย วี.พี. ออโตเซอร์วิส จำกัด	บริษัท ไทยรุ่ง วูลส์ แอนด์ โคส์ จำกัด	บริษัท ไทยออโต้เพรสพาร์ท จำกัด	บริษัท ทีทีอาร์ ไทยรุ่ง จำกัด	บริษัท ไทยอัลติเมทคาร์ จำกัด	รวม
กระแสเงินสดจาก						
กิจกรรมดำเนินงาน	(245,322)	(8,923,355)	44,878,337	(9,685,986)	(2,501,842)	23,521,832
กิจกรรมลงทุน	2,618,649	(110,793)	(62,052,429)	(773,715)	(46,929)	(60,365,217)
กิจกรรมจัดหาเงิน	(5,000,000)	11,928,686	-	15,583,901	(2,509,066)	20,003,521
เงินสดและรายการเทียบเท่าเงินสด เพิ่มขึ้น(ลดลง)สุทธิ	(2,626,673)	2,894,538	(17,174,092)	5,124,200	(5,057,837)	(16,839,864)

v/v



(Handwritten signature)

13. เงินลงทุนระยะยาวอื่น-สุทธิ

เงินลงทุนระยะยาวอื่น ณ วันที่ 31 ธันวาคม พ.ศ. 2565 และ พ.ศ. 2564 ประกอบด้วย

	หน่วย: บาท	
	2565	2564
เงินลงทุนในบริษัท แอล ที แลนด์ แอนด์ เฮ้าส์ จำกัด ที่เขตลอปเม้นท์ จำกัด	24,000	24,000
หัก: ค่าเผื่อการลดลงของมูลค่าเงินลงทุน	(24,000)	(24,000)
เงินลงทุนระยะยาวอื่น - สุทธิ	-	-

14. อสังหาริมทรัพย์เพื่อการลงทุน-สุทธิ

อสังหาริมทรัพย์เพื่อการลงทุน ณ วันที่ 31 ธันวาคม พ.ศ. 2565 และ พ.ศ. 2564 ประกอบด้วย

	หน่วย : บาท				
	งบการเงินรวม				
	ที่ดิน	อาคาร	ส่วนปรับปรุง อาคาร	สินทรัพย์ ถาวรอื่น	รวม
ราคาทุน					
1 มกราคม พ.ศ. 2564	161,755,500	515,000	82,000	-	162,352,500
เพิ่มขึ้น	-	-	-	-	-
31 ธันวาคม พ.ศ. 2564	161,755,500	515,000	82,000	-	162,352,500
รับโอนจากที่ดิน อาคาร และอุปกรณ์	107,832,914	114,332,814	-	167,236	222,332,964
31 ธันวาคม พ.ศ. 2565	269,588,414	114,847,814	82,000	167,236	384,685,464
ค่าเสื่อมราคาสะสม					
1 มกราคม พ.ศ. 2564	-	(336,178)	(53,366)	-	(389,544)
ค่าเสื่อมราคาสำหรับปี	-	(14,306)	(2,294)	-	(16,600)
31 ธันวาคม พ.ศ. 2564	-	(350,484)	(55,660)	-	(406,144)
ค่าเสื่อมราคาสะสม รับโอนจากที่ดิน	-	(47,209,633)	-	(141,218)	(47,350,851)
ค่าเสื่อมราคาสำหรับปี	-	(5,231,118)	(16,601)	(16,470)	(5,264,189)
31 ธันวาคม พ.ศ. 2565	-	(52,791,235)	(72,261)	(157,688)	(53,021,184)
มูลค่าสุทธิทางบัญชี					
31 ธันวาคม พ.ศ. 2564	161,755,500	164,516	26,340	-	161,946,356
31 ธันวาคม พ.ศ. 2565	269,588,414	62,056,579	9,739	9,548	331,664,280



5/5

หน่วย : บาท				
งบการเงินเฉพาะกิจการ				
	ที่ดิน	อาคาร	สินทรัพย์ถาวรอื่น	รวม
ราคาทุน				
1 มกราคม พ.ศ. 2565	-	-	-	-
รับโอนจากที่ดิน อาคาร และอุปกรณ์	107,832,914	114,332,814	167,236	222,332,964
31 ธันวาคม พ.ศ. 2565	107,832,914	114,332,814	167,236	222,332,964
ค่าเสื่อมราคาสะสม				
1 มกราคม พ.ศ. 2565	-	-	-	-
ค่าเสื่อมราคาสะสมรับโอนจากที่ดิน อาคาร และอุปกรณ์	-	(47,209,633)	(141,218)	(47,350,851)
ค่าเสื่อมราคาสำหรับปี	-	(5,231,118)	(16,470)	(5,247,588)
31 ธันวาคม พ.ศ. 2565	-	(52,440,751)	(157,688)	(52,598,439)
มูลค่าสุทธิทางบัญชี				
31 ธันวาคม พ.ศ. 2564	-	-	-	-
31 ธันวาคม พ.ศ. 2565	107,832,914	61,892,063	9,548	169,734,525


หน่วย:บาท				
	งบการเงินรวม		งบเฉพาะกิจการ	
	2565	2564	2565	2564
สำหรับปีสิ้นสุดวันที่ 31 ธันวาคม				
จำนวนเงินที่รับรู้ในกำไรหรือขาดทุน				
รายได้ค่าเช่า	47,165,750	4,207,220	43,813,330	-

เมื่อวันที่ 19 มกราคม พ.ศ.2565 บริษัทมีการทำสัญญาให้เช่าที่ดิน และอาคารที่เหมราช กับบริษัทแห่งหนึ่ง ระยะเวลาสัญญาเช่า 1 ปี และภายหลังก่อระยะเวลาบัญชี เมื่อวันที่ 16 มกราคม พ.ศ 2566 บริษัทมีการต่อสัญญาให้เช่าดังกล่าว ระยะเวลาสัญญาเช่า 3 ปี

กลุ่มบริษัทจัดให้มีการประเมินมูลค่ายุติธรรมของอสังหาริมทรัพย์เพื่อการลงทุน โดยบริษัท เอเจนซี ฟอร์ เรียลเอสเตท แอฟเฟร์ส จำกัด ซึ่งเป็นผู้ประเมินราคาอิสระ ตามรายงานปี พ.ศ. 2562 โดยผู้ประเมินราคาอิสระใช้วิธีเปรียบเทียบราคาตลาด (Market Approach) ราคาประเมินในงบการเงินรวมมีจำนวน 760 ล้านบาท และในงบการเงินเฉพาะกิจการมีจำนวน 430 ล้านบาท

อสังหาริมทรัพย์เพื่อการลงทุนของกลุ่มบริษัทประกอบด้วยที่ดินและอาคารเพื่อให้เช่า โดยแต่ละสัญญาเช่าได้ระบุระยะเวลาเช่าเมื่อเริ่มแรกที่ไม่สามารถยกเลิกสัญญาเป็นเวลา 1-15 ปี การต่ออายุสัญญาครั้งต่อไปเป็นการเจรจากับผู้เช่า


การวัดมูลค่ายุติธรรมของอสังหาริมทรัพย์เพื่อการลงทุนถูกจัดลำดับชั้นการวัดมูลค่ายุติธรรม อยู่ในระดับที่ 2 จากเกณฑ์ข้อมูลที่น่ามาใช้ในเทคนิคการประเมินมูลค่ายุติธรรม



15. ที่ดิน อาคารและอุปกรณ์ - สุทธิ

ที่ดิน อาคารและอุปกรณ์ ณ วันที่ 31 ธันวาคม พ.ศ. 2565 และ พ.ศ. 2564 ประกอบด้วย

	หน่วย: บาท						รวม
	งบการเงินรวม						
	ที่ดินและ สิ่งปรับปรุง ที่ดิน	อาคารและ สิ่งปรับปรุง อาคาร	เครื่องจักร อุปกรณ์โรงงาน และเครื่องมือ	เครื่องใช้ สำนักงาน	ยานพาหนะ	สินทรัพย์ ระหว่าง ก่อสร้างและ ติดตั้ง	
ราคาทุน							
1 มกราคม พ.ศ. 2564	1,059,480,679	1,058,251,173	1,968,620,467	115,758,278	148,611,124	4,670,042	4,355,391,763
ซื้อเพิ่ม	-	-	7,743,507	1,801,889	840,000	12,432,560	22,817,956
โอนเข้า (โอนออก)	165,214	-	6,256,058	26,000	496,331	(6,943,603)	-
รับโอนจากสินทรัพย์ สิทธิการใช้	-	-	80,852,927	434,650	2,855,140	-	84,142,717
รับโอนจากสินทรัพย์ ไม่หมุนเวียน	-	-	-	-	6,225,495	-	6,225,495
จำหน่าย/ตัดจำหน่าย	-	(12,126,885)	(59,065,186)	(8,030,278)	(2,798,941)	(465,054)	(82,486,344)
31 ธันวาคม พ.ศ. 2564	1,059,645,893	1,046,124,288	2,004,407,773	109,990,539	156,229,149	9,693,945	4,386,091,587
ซื้อเพิ่ม	-	71,500	24,114,770	4,319,727	788,629	50,606,201	79,900,827
โอนเข้า (โอนออก)	-	-	25,424,523	4,701,100	22,424,911	(52,550,534)	-
โอนออกไปยังหา- ริมทรัพย์เพื่อการลงทุน	(107,832,914)	(114,332,814)	(167,236)	-	-	-	(222,332,964)
รับโอนจากสินทรัพย์ สิทธิการใช้	-	1,600,000	19,506,552	-	-	-	21,106,552
รับโอนจากสินทรัพย์ ไม่หมุนเวียน	-	-	-	-	1,283,062	-	1,283,062
จำหน่าย/ตัดจำหน่าย	-	-	(26,218,868)	(4,907,105)	(6,033,861)	(4,662,178)	(41,822,012)
31 ธันวาคม พ.ศ. 2565	951,812,979	933,462,974	2,047,067,514	114,104,261	174,691,890	3,087,434	4,224,227,052
ค่าเสื่อมราคาสะสม							
1 มกราคม พ.ศ. 2564	(11,256,756)	(644,726,041)	(1,555,502,279)	(100,991,434)	(140,989,750)	-	(2,453,466,260)
ค่าเสื่อมราคาสำหรับปี	(415,046)	(37,732,659)	(75,681,367)	(5,344,974)	(3,606,392)	-	(122,780,438)
รับโอนจากสินทรัพย์ สิทธิการใช้	-	-	(45,893,130)	(321,120)	(2,855,139)	-	(49,069,389)
จำหน่าย/ตัดจำหน่าย	-	11,572,782	59,035,087	7,917,089	2,676,195	-	81,201,153
31 ธันวาคม พ.ศ. 2564	(11,671,802)	(670,885,918)	(1,618,041,689)	(98,740,439)	(144,775,086)	-	(2,544,114,934)
ค่าเสื่อมราคาสำหรับปี	(197,273)	(28,978,312)	(78,443,705)	(5,830,819)	(4,804,520)	-	(118,254,629)
โอนเข้า (โอนออก)	-	-	654,494	(79,097)	(575,397)	-	-
โอนออกไปยังหา- ริมทรัพย์เพื่อการลงทุน	-	47,209,633	141,218	-	-	-	47,350,851
รับโอนจากสินทรัพย์ สิทธิการใช้	-	(394,691)	(10,857,883)	-	-	-	(11,252,574)
จำหน่าย/ตัดจำหน่าย	-	-	25,805,383	4,900,981	3,608,948	-	34,315,312
31 ธันวาคม พ.ศ. 2565	(11,869,075)	(653,049,288)	(1,680,742,182)	(99,749,374)	(146,546,055)	-	(2,591,955,974)



หน่วย: บาท							
งบการเงินรวม							
	ที่ดินและ สิ่งปรับปรุง ที่ดิน	อาคารและ สิ่งปรับปรุง อาคาร	เครื่องจักร อุปกรณ์โรงงาน และเครื่องมือ	เครื่องใช้ สำนักงาน	ยานพาหนะ	สินทรัพย์ ระหว่าง ก่อสร้างและ ติดตั้ง	รวม
ค่าเผื่อการด้อยค่า							
1 มกราคม พ.ศ. 2564	-	-	(4,724,442)	-	-	-	(4,724,442)
โอนมาจากสินทรัพย์ สิทธิการใช้	-	-	(3,513,908)	-	-	-	(3,513,908)
31 ธันวาคม พ.ศ. 2564	-	-	(8,238,350)	-	-	-	(8,238,350)
โอนมาจากสินทรัพย์ สิทธิการใช้	-	-	(321,807)	-	-	-	(321,807)
31 ธันวาคม พ.ศ. 2565	-	-	(8,560,157)	-	-	-	(8,560,157)
มูลค่าสุทธิตามบัญชี							
31 ธันวาคม พ.ศ. 2564	1,047,974,091	375,238,370	378,127,734	11,250,100	11,454,063	9,693,945	1,833,738,303
31 ธันวาคม พ.ศ. 2565	939,943,904	280,413,686	357,765,175	14,354,887	28,145,835	3,087,434	1,623,710,921

ค่าเสื่อมราคาสำหรับปี พ.ศ. 2565 และ พ.ศ. 2564 รวมอยู่ในต้นทุนการผลิตจำนวน 102 ล้านบาท และ 101 ล้านบาทตามลำดับ ส่วนที่เหลือรวมอยู่ในค่าใช้จ่าย

หน่วย: บาท							
งบการเงินเฉพาะกิจการ							
	ที่ดินและ สิ่งปรับปรุง ที่ดิน	อาคารและ สิ่งปรับปรุง อาคาร	เครื่องจักร อุปกรณ์โรงงาน และเครื่องมือ	เครื่องใช้ สำนักงาน	ยานพาหนะ	สินทรัพย์ ระหว่าง ก่อสร้าง และติดตั้ง	รวม
ราคาทุน							
1 มกราคม พ.ศ. 2564	725,293,152	479,240,513	897,529,154	59,416,824	100,299,660	4,589,956	2,266,369,259
ซื้อเพิ่ม	-	-	5,371,447	1,346,023	840,000	13,658,321	21,215,791
รับโอน/(โอนออก)	165,214	-	6,163,103	26,000	496,331	(6,850,648)	-
รับโอนจากสินทรัพย์ สิทธิการใช้	-	-	-	434,650	2,855,140	-	3,289,790
รับโอนจากสินทรัพย์ ไม่หมุนเวียน	-	-	-	-	6,225,495	-	6,225,495
จำหน่าย/ตัดจำหน่าย	-	-	(58,406,362)	(5,353,858)	(2,782,586)	(534,180)	(67,076,986)
31 ธันวาคม พ.ศ. 2564	725,458,366	479,240,513	850,657,342	55,869,639	107,934,040	10,863,449	2,230,023,349
ซื้อเพิ่ม	-	-	16,599,313	3,111,109	561,256	45,159,071	65,430,749
รับโอน/(โอนออก)	-	-	23,156,223	4,698,800	22,424,911	(50,279,934)	-
โอนออกไปขอค้นหา ทรัพย์สินเพื่อการลงทุน	(107,832,914)	(114,332,814)	(167,236)	-	-	-	(222,332,964)
	-	-	(22,768,066)	(2,601,767)	(5,407,684)	(4,599,843)	(35,377,360)
31 ธันวาคม พ.ศ. 2565	617,625,452	364,907,699	867,477,576	61,077,781	125,512,523	1,142,743	2,037,743,774



[Handwritten signature]

๖๙

หน่วย: บาท

งบการเงินเฉพาะกิจการ

	งบการเงินเฉพาะกิจการ					สินทรัพย์	รวม
	ที่ดินและ สิ่งปรับปรุง ที่ดิน	อาคารและ สิ่งปรับปรุง อาคาร	เครื่องจักร อุปกรณ์โรงงาน และเครื่องมือ	เครื่องใช้ สำนักงาน	ยานพาหนะ	ระหว่าง ก่อสร้าง และติดตั้ง	
ค่าเสื่อมราคาสะสม							
1 มกราคม พ.ศ. 2564	(11,256,756)	(331,205,139)	(785,615,694)	(49,432,344)	(96,214,137)	-	(1,273,724,070)
ค่าเสื่อมราคาสำหรับปี	(415,046)	(12,203,134)	(27,016,208)	(3,484,469)	(2,543,075)	-	(45,661,932)
โอนมาจากสินทรัพย์ สิทธิการใช้	-	-	-	(321,120)	(2,855,139)	-	(3,176,259)
จำหน่าย/ตัดจำหน่าย	-	-	58,376,352	5,306,940	2,782,580	-	66,465,872
31 ธันวาคม พ.ศ. 2564	(11,671,802)	(343,408,273)	(754,255,550)	(47,930,993)	(98,829,771)	-	(1,256,096,389)
ค่าเสื่อมราคาสำหรับปี	(197,272)	(6,768,932)	(26,921,078)	(3,912,509)	(3,301,391)	-	(41,101,182)
รับโอน/(โอนออก)	-	-	652,195	(76,798)	(575,397)	-	-
โอนออกไปยังสาขา-							
บริษัทเพื่อการลงทุน	-	47,209,633	141,218	-	-	-	47,350,851
จำหน่าย/ตัดจำหน่าย	-	-	22,355,808	2,598,504	2,982,775	-	27,937,087
31 ธันวาคม พ.ศ. 2565	(11,869,074)	(302,967,572)	(758,027,407)	(49,321,796)	(99,723,784)	-	(1,221,909,633)
มูลค่าสุทธิตามบัญชี							
31 ธันวาคม พ.ศ. 2564	713,786,564	135,832,240	96,401,792	7,938,646	9,104,269	10,863,449	973,926,960
31 ธันวาคม พ.ศ. 2565	605,756,378	61,940,127	109,450,169	11,755,985	25,788,739	1,142,743	815,834,141

ค่าเสื่อมราคาสำหรับปี พ.ศ. 2565 และ พ.ศ. 2564 รวมอยู่ในต้นทุนการผลิตจำนวน 30 ล้านบาท และ 31 ล้านบาทตามลำดับ ส่วนที่เหลือรวมอยู่ในค่าใช้จ่าย

ณ วันที่ 31 ธันวาคม พ.ศ. 2565 และ พ.ศ. 2564 กลุ่มบริษัทมีอาคารและอุปกรณ์จำนวนหนึ่งซึ่งตัดค่าเสื่อมราคาหมดแล้วแต่ยังใช้งานอยู่ ราคาทุนของสินทรัพย์ดังกล่าวมีจำนวนเงินประมาณ 1,752 ล้านบาท และจำนวน 1,624 ล้านบาท ในงบการเงินรวม และจำนวน 985 ล้านบาท และ 978 ล้านบาทตามลำดับในงบการเงินเฉพาะกิจการ

✓✓✓




16. สินทรัพย์สิทธิการใช้ - สุทธิ

สินทรัพย์สิทธิการใช้ ณ วันที่ 31 ธันวาคม พ.ศ. 2565 และ พ.ศ. 2564 ประกอบด้วย

	หน่วย : บาท			
	งบการเงินรวม			
	เครื่องจักร อุปกรณ์ โรงงาน และ เครื่องมือ	เครื่องใช้สำนักงาน	ยานพาหนะ	รวม
ราคาทุน				
1 มกราคม พ.ศ. 2564	101,959,479	434,650	2,855,140	105,249,269
เพิ่มขึ้น	8,238,464	-	-	8,238,464
โอนออกไปที่ดิน อาคาร และอุปกรณ์	(80,852,927)	(434,650)	(2,855,140)	(84,142,717)
31 ธันวาคม พ.ศ. 2564	29,345,016	-	-	29,345,016
โอนออกไปที่ดิน อาคาร และอุปกรณ์	(21,106,552)	-	-	(21,106,552)
31 ธันวาคม พ.ศ. 2565	8,238,464	-	-	8,238,464
ค่าเสื่อมราคาสะสม				
1 มกราคม พ.ศ. 2564	(50,850,000)	(321,120)	(2,855,139)	(54,026,259)
ค่าเสื่อมราคาสำหรับปี	(7,753,658)	-	-	(7,753,658)
โอนออกไปที่ดิน อาคาร และอุปกรณ์	45,893,130	321,120	2,855,139	49,069,389
31 ธันวาคม พ.ศ. 2564	(12,710,528)	-	-	(12,710,528)
โอนออกไปที่ดิน อาคาร และอุปกรณ์	11,252,573	-	-	11,252,573
ค่าเสื่อมราคาสำหรับปี	(1,837,431)	-	-	(1,837,431)
31 ธันวาคม พ.ศ. 2565	(3,295,386)	-	-	(3,295,386)
ค่าเผื่อการด้อยค่า				
1 มกราคม พ.ศ. 2564	(3,835,715)	-	-	(3,835,715)
โอนออกไปที่ดิน อาคาร และอุปกรณ์	3,513,908	-	-	3,513,908
31 ธันวาคม พ.ศ. 2564	(321,807)	-	-	(321,807)
โอนออกไปที่ดิน อาคาร และอุปกรณ์	321,807	-	-	321,807
31 ธันวาคม พ.ศ. 2565	-	-	-	-
มูลค่าสุทธิทางบัญชี				
31 ธันวาคม พ.ศ. 2564	16,312,681	-	-	16,312,681
31 ธันวาคม พ.ศ. 2565	4,943,078	-	-	4,943,078

ค่าเสื่อมราคาสำหรับปี พ.ศ. 2565 รวมอยู่ในต้นทุนการผลิตทั้งจำนวน



(Handwritten signature and initials)

	หน่วย : บาท				
	งบการเงินเฉพาะกิจการ				
	สิทธิการใช้ อาคาร	เครื่องใช้ สำนักงาน	ยานพาหนะ	เครื่องจักร อุปกรณ์ โรงงาน และ เครื่องมือ	รวม
ราคาทุน					
1 มกราคม พ.ศ. 2564	5,290,748	434,650	2,855,140	-	8,580,538
เพิ่มขึ้น	-	-	-	8,238,464	8,238,464
โอนไปที่ดิน อาคาร และอุปกรณ์	-	(434,650)	(2,855,140)	-	(3,289,790)
31 ธันวาคม พ.ศ. 2564	5,290,748	-	-	8,238,464	13,529,212
เพิ่มขึ้น	-	-	-	-	-
31 ธันวาคม พ.ศ. 2565	5,290,748	-	-	8,238,464	13,529,212
ค่าเสื่อมราคาสะสม					
1 มกราคม พ.ศ. 2564	(529,075)	(321,120)	(2,855,139)	-	(3,705,334)
ค่าเสื่อมราคาสำหรับปี	(529,075)	-	-	(1,647,693)	(2,176,768)
โอนไปที่ดิน อาคาร และอุปกรณ์	-	321,120	2,855,139	-	3,176,259
31 ธันวาคม พ.ศ. 2564	(1,058,150)	-	-	(1,647,693)	(2,705,843)
ค่าเสื่อมราคาสำหรับปี	(529,075)	-	-	(1,647,692)	(2,176,767)
31 ธันวาคม พ.ศ. 2565	(1,587,225)	-	-	(3,295,385)	(4,882,610)
มูลค่าสุทธิทางบัญชี					
31 ธันวาคม พ.ศ. 2564	4,232,598	-	-	6,590,771	10,823,369
31 ธันวาคม พ.ศ. 2565	3,703,523	-	-	4,943,079	8,646,602

ค่าเสื่อมราคาสำหรับปี พ.ศ. 2565 และ พ.ศ. 2564 รวมอยู่ในค่าใช้จ่ายทั้งหมดจำนวน

17. ภาษีเงินได้รอการตัดบัญชี - สุทธิ

สินทรัพย์ภาษีเงินได้รอการตัดบัญชี ณ วันที่ 31 ธันวาคม พ.ศ. 2565 และ พ.ศ. 2564 ประกอบด้วย

	หน่วย: บาท			
	งบการเงินรวม		งบการเงินเฉพาะกิจการ	
	2565	2564	2565	2564
สินทรัพย์ภาษีเงินได้รอการตัดบัญชี	26,221,067	29,515,993	17,763,655	19,328,607
หนี้สินภาษีเงินได้รอการตัดบัญชี	(18,998,113)	(20,432,090)	(4,198,201)	(3,897,492)
สุทธิ	7,222,954	9,083,903	13,565,454	15,431,115




Handwritten signature

รายการเคลื่อนไหวของสินทรัพย์ภายใต้การควบคุมและหนี้สินภายใต้การควบคุมที่เกิดขึ้นในระหว่างปีงบประมาณ

หน่วย: บาท

	งบการเงินรวม			งบการเงินเฉพาะกิจการ		
	วันที่ 31 ธันวาคม พ.ศ. 2564	วันที่ 31 ธันวาคม พ.ศ. 2565	วันที่ 31 ธันวาคม พ.ศ. 2564	วันที่ 31 ธันวาคม พ.ศ. 2565	กำไร (ขาดทุน) เบ็ดเสร็จอื่น	วันที่ 31 ธันวาคม พ.ศ. 2565
สินทรัพย์ภายใต้การควบคุม						
ผลขาดทุนด้านเครดิตที่คาดว่าจะเกิดขึ้น	4,911,770	(2,098,000)	2,903,770	4,911,770	(2,008,000)	2,903,770
ค่าเผื่อการสูญค่าของสินค้า	5,776,514	(2,213,487)	3,563,027	2,938,884	(580,666)	2,358,218
ค่าเผื่อการสูญค่าเงินลงทุน	4,800	-	4,800	4,800	-	4,800
ค่าเสื่อมราคาจากการตัดสินทรัพย์	2,454,274	(249,049)	2,205,225	-	-	-
ประมาณการหนี้สิน	846,028	1,143,094	1,989,122	887,218	861,904	1,749,122
ประมาณการหนี้สินผลประโยชน์พนักงาน	15,522,607	26,930	15,555,123	10,585,935	(420,431)	10,747,745
รวม	29,515,993	(3,300,512)	26,221,067	19,328,607	(2,147,193)	17,763,655
หนี้สินภายใต้การควบคุม						
ค่าเสื่อมราคา	(6,145,178)	(221,821)	(6,366,999)	(3,897,492)	(300,709)	(4,198,201)
สัญญาเช่าทางการเงิน	(7,899,912)	1,655,798	(6,244,114)	-	-	-
ผลแตกต่างของมูลค่าสุทธิรวมและราคาตามบัญชีของสินทรัพย์	(6,387,000)	-	(6,387,000)	-	-	-
รวม	(20,432,090)	1,433,977	(18,998,113)	(3,897,492)	(300,709)	(4,198,201)
สุทธิ	9,083,903	(1,866,535)	7,222,954	15,431,115	(2,447,902)	13,565,454


Handwritten signature



หน่วย: บาท

		งบการเงินรวม		งบการเงินเฉพาะกิจการ	
ณ วันที่ 31 ธันวาคม พ.ศ. 2563	ณ วันที่ 31 ธันวาคม พ.ศ. 2564	ณ วันที่ 31 ธันวาคม พ.ศ. 2563	ณ วันที่ 31 ธันวาคม พ.ศ. 2564	ณ วันที่ 31 ธันวาคม พ.ศ. 2563	ณ วันที่ 31 ธันวาคม พ.ศ. 2564
สินทรัพย์ถาวรที่ได้รับเงินได้จากการขาย					
ผลขาดทุนด้านเครดิตที่คาดว่าจะเกิดขึ้น	5,031,770	(120,000)	4,911,770	5,031,770	(120,000)
ค่าเผื่อการลดมูลค่าของสินค้า	5,219,981	556,533	5,776,514	2,515,875	423,009
ค่าเผื่อการลดมูลค่าเงินลงทุน	4,800	-	4,800	4,800	-
ค่าเสื่อมราคาจากการตัดจำหน่าย	2,761,510	(307,236)	2,454,274	-	-
ประมาณการหนี้สิน	641,441	204,587	846,028	625,995	261,223
ประมาณการหนี้สินผลประโยชน์พนักงาน	15,952,251	(429,644)	15,522,607	11,121,378	(535,443)
รวม	29,611,753	(95,760)	29,515,993	19,299,818	28,789
หนี้สินถาวรที่ได้รับเงินได้จากการขาย					
ค่าเสื่อมราคา	(5,770,295)	(374,883)	(6,145,178)	(3,575,661)	(321,831)
สัญญาเช่าทางการเงิน	(7,713,480)	(186,432)	(7,899,912)	-	-
ผลแตกต่างของมูลค่ายุติธรรมและราคาตามบัญชีของสินทรัพย์	(6,387,000)	-	(6,387,000)	-	-
รวม	(19,870,775)	(561,315)	(20,432,090)	(3,575,661)	(321,831)
สุทธิ	9,740,978	(657,075)	9,083,903	15,724,157	(293,042)

VIR



And

กลุ่มบริษัทที่มีผลขาดทุนทางภาษี ซึ่งฝ่ายบริหารเห็นว่ามีความไม่แน่นอนจากการใช้ประโยชน์ทางภาษี จึงพิจารณาไม่รับรู้ภาษีเงินได้รอตัดบัญชีที่เกี่ยวข้องจากผลขาดทุนทางภาษี ผลขาดทุนทางภาษีที่กลุ่มบริษัทไม่รับรู้ภาษีเงินได้รอตัดบัญชีมีดังนี้

	หน่วย: บาท	
	2565	2564
ผลขาดทุนสะสมทางภาษีที่ยังไม่ได้ใช้		
หมดอายุในอีก 1 ปี	-	5,146,420
หมดอายุในอีก 2-5 ปี	8,289,645	11,701,567
หมดอายุตามสิทธิประโยชน์จากการส่งเสริมการลงทุน	674,132,103	647,418,088

18. สินทรัพย์ไม่หมุนเวียนอื่น – สุทธิ

สินทรัพย์ไม่หมุนเวียนอื่น ณ วันที่ 31 ธันวาคม พ.ศ. 2565 และ พ.ศ. 2564 ประกอบด้วย

	หน่วย: บาท			
	งบการเงินรวม		งบการเงินเฉพาะกิจการ	
	2565	2564	2565	2564
ต้นทุนแม่พิมพ์รอตัดบัญชี-สุทธิ	50,691,099	50,724,388	55,391,470	54,747,262
ลูกหนี้กรมสรรพากร	26,454,032	24,458,586	3,289,626	3,289,626
สินทรัพย์ไม่หมุนเวียนอื่น	4,877,905	16,968,630	3,464,494	11,280,015
รวม	82,023,036	92,151,604	62,145,590	69,316,903

19. วงเงินสินเชื่อกับธนาคาร

ณ วันที่ 31 ธันวาคม พ.ศ. 2565 กลุ่มบริษัทมีวงเงินเบิกเกินบัญชีและวงเงินสินเชื่อระยะสั้นอื่นกับธนาคารจำนวน 118 ล้านบาท และ 2,058 ล้านบาท ตามลำดับในงบการเงินรวม และจำนวน 46 ล้านบาท และ 1,623 ล้านบาทตามลำดับในงบการเงินเฉพาะกิจการ วงเงินดังกล่าวปลอดภาระค่าประกัน

ณ วันที่ 31 ธันวาคม พ.ศ. 2564 กลุ่มบริษัทมีวงเงินเบิกเกินบัญชีและวงเงินสินเชื่อระยะสั้นอื่นกับธนาคารจำนวน 116 ล้านบาท และ 2,019 ล้านบาท ตามลำดับในงบการเงินรวม และจำนวน 46 ล้านบาท และ 1,623 ล้านบาทตามลำดับในงบการเงินเฉพาะกิจการ วงเงินดังกล่าวปลอดภาระค่าประกัน

VCT



[Handwritten signature]

20. เจ้าหนี้การค้าและเจ้าหนี้หมุนเวียนอื่น

เจ้าหนี้การค้าและเจ้าหนี้หมุนเวียนอื่น ณ วันที่ 31 ธันวาคม พ.ศ. 2565 และ พ.ศ. 2564 ประกอบด้วย

หน่วย: บาท

	งบการเงินรวม		งบการเงินเฉพาะกิจการ	
	2565	2564	2565	2564
เจ้าหนี้การค้ากิจการที่ไม่เกี่ยวข้องกัน	356,559,824	322,443,865	227,009,540	217,150,215
เจ้าหนี้การค้ากิจการที่เกี่ยวข้องกัน	20,392	77,478	32,438,191	38,476,356
ประมาณการหนี้สิน	9,945,612	4,438,691	8,745,611	4,438,691
รวมเจ้าหนี้การค้า	366,525,828	326,960,034	268,193,342	260,065,262
เจ้าหนี้หมุนเวียนอื่นกิจการที่ไม่เกี่ยวข้องกัน	11,440,173	14,115,638	5,778,397	8,805,317
เจ้าหนี้หมุนเวียนอื่นกิจการที่เกี่ยวข้องกัน	4,584,338	4,848,046	1,896,965	5,022,555
ค่าใช้จ่ายค้างจ่าย	43,619,690	38,085,141	34,768,524	29,519,200
เจ้าหนี้กรมสรรพากร	5,302,451	1,638,038	3,840,163	1,124,036
เงินรับล่วงหน้าจากลูกค้า	13,715,730	7,835,934	2,707,078	1,464,606
ภาษีขายที่ยังไม่ถึงกำหนดชำระ	4,663,618	1,522,734	3,991,534	581,638
อื่นๆ	25,827,657	13,572,599	18,707,182	7,160,660
รวมเจ้าหนี้หมุนเวียนอื่น	109,153,657	81,618,130	71,689,843	53,678,012
รวมเจ้าหนี้การค้าและเจ้าหนี้หมุนเวียนอื่น	475,679,485	408,578,164	339,883,185	313,743,274

21. หนี้สินตามสัญญาเช่า

หนี้สินตามสัญญาเช่า ณ วันที่ 31 ธันวาคม พ.ศ. 2565 และ พ.ศ. 2564 ประกอบด้วย

หน่วย: บาท

	งบการเงินรวม					
	2565		2564			
	มูลค่าอนาคต ของจำนวนเงิน ขั้นต่ำที่ต้องจ่าย	มูลค่าปัจจุบัน ของจำนวนเงิน ขั้นต่ำที่ต้องจ่าย	มูลค่าอนาคต ของจำนวนเงิน ขั้นต่ำที่ต้องจ่าย	มูลค่าปัจจุบัน ของจำนวนเงิน ขั้นต่ำที่ต้องจ่าย	คอกเบี้ย	คอกเบี้ย
ครบกำหนดชำระภายในหนึ่งปี	1,740,000	(93,078)	1,646,922	2,148,756	(129,292)	2,019,464
ครบกำหนดชำระหลังจากหนึ่งปี แต่ไม่เกินสิบปี	3,373,452	(77,295)	3,296,157	5,149,477	(170,374)	4,979,103
รวม	5,113,452	(170,373)	4,943,079	7,298,233	(299,666)	6,998,567



บริษัท ไทยรุ่งยูนิออนคาร์พอลส์ จำกัด (มหาชน)
THAI RUNG UNION CAR POLES COMPANY LIMITED

หน่วย: บาท

	งบการเงินเฉพาะกิจการ					
	2565			2564		
	มูลค่าอนาคต ของจำนวนเงิน ขั้นต่ำที่ต้องจ่าย	มูลค่าปัจจุบัน ของจำนวนเงิน ขั้นต่ำที่ต้องจ่าย	คอกเบี้ย	มูลค่าอนาคต ของจำนวนเงิน ขั้นต่ำที่ต้องจ่าย	คอกเบี้ย	มูลค่าปัจจุบัน ของจำนวนเงิน ขั้นต่ำที่ต้องจ่าย
ครบกำหนดชำระภายในหนึ่งปี	2,340,000	(185,212)	2,154,788	2,340,000	(233,247)	2,106,753
ครบกำหนดชำระหลังจากหนึ่งปี แต่ไม่เกินสิบปี	6,834,418	(342,604)	6,491,814	9,244,432	(527,816)	8,716,616
รวม	9,174,418	(527,816)	8,646,602	11,584,432	(761,063)	10,823,369


22. ประมาณการหนี้สินไม่หมุนเวียนสำหรับผลประโยชน์พนักงาน

การเปลี่ยนแปลงมูลค่าปัจจุบันของประมาณการหนี้สินไม่หมุนเวียนผลประโยชน์พนักงาน สำหรับปีสิ้นสุดวันที่ 31 ธันวาคม พ.ศ. 2565 และ พ.ศ. 2564 มีดังนี้

หน่วย: บาท

	งบการเงินรวม		งบการเงินเฉพาะกิจการ	
	2565	2564	2565	2564
ประมาณการหนี้สินไม่หมุนเวียนสำหรับผลประโยชน์ พนักงาน ณ วันที่ 1 มกราคม	77,613,033	79,761,256	52,929,675	55,606,890
ส่วนที่รับรู้ในกำไรหรือขาดทุน:				
ต้นทุนบริการในปัจจุบัน	3,556,527	5,938,168	3,489,512	3,707,510
ต้นทุนคอกเบี้ย	1,003,689	1,035,989	710,256	741,662
ประมาณการเงินชดเชยตามกฎหมายแรงงาน ในระหว่างปี	5,620,870	-	-	-
การวัดมูลค่าใหม่ของผลประโยชน์พนักงาน หลังออกจากงาน	27,930	-	2,911,204	-
ผลประโยชน์ที่จ่ายในระหว่างปี	(10,046,435)	(9,122,380)	(6,301,924)	(7,126,387)
ประมาณการหนี้สินไม่หมุนเวียนสำหรับผลประโยชน์ พนักงาน ณ วันที่ 31 ธันวาคม	77,775,614	77,613,033	53,738,723	52,929,675

๔/๕



ค่าใช้จ่ายผลประโยชน์พนักงาน สำหรับปีสิ้นสุดวันที่ 31 ธันวาคม พ.ศ. 2565 และ พ.ศ. 2564 ได้แสดงในงบกำไรขาดทุน ดังนี้

หน่วย : บาท

	งบการเงินรวม		งบการเงินเฉพาะกิจการ	
	2565	2564	2565	2564
ต้นทุน	4,231,642	4,660,471	2,534,369	2,669,576
ค่าใช้จ่ายในการขายและจัดจำหน่าย	773,204	578,629	291,933	419,646
ค่าใช้จ่ายในการบริหาร	5,176,240	1,735,057	1,373,466	1,359,950
รวมค่าใช้จ่ายผลประโยชน์พนักงาน	10,181,086	6,974,157	4,199,768	4,449,172

ข้อสมมติเกี่ยวกับอัตราคิดลดประมาณการจากอัตราผลตอบแทนถัวเฉลี่ยของพันธบัตรรัฐบาล และสะท้อนประมาณการของจังหวะเวลาของการจ่ายผลประโยชน์


ข้อสมมติเกี่ยวกับอัตรารณณะในการประมาณการความเป็นไปได้ที่จะอยู่จนเกษียณ ในอนาคตอย่างสมเหตุสมผลประมาณการจากตารางรณณะ

ข้อสมมติในการประมาณการตามหลักคณิตศาสตร์ประกันภัยที่สำคัญ ณ วันที่ 31 ธันวาคม พ.ศ. 2565 และ พ.ศ. 2564 (แสดงด้วยค่าเฉลี่ยถ่วงน้ำหนัก) มีดังนี้

(อัตราร้อยละ/ปี)

	งบการเงินรวม		งบการเงินเฉพาะกิจการ	
	2565	2564	2565	2564
อัตราคิดลด	2.30%-2.75%	1.41%-1.53%	2.52%	1.49%
เงินเดือนในอนาคตที่เพิ่มขึ้น	4.00%	4.00%-5.00%	4.00%	4.00%
อัตรารณณะ	ร้อยละ 105 ของตารางรณณะไทย		ร้อยละ 105 ของตารางรณณะไทย	
	พ.ศ.2560		พ.ศ.2560	

✓✓✓



[Handwritten signature]

การวิเคราะห์ความอ่อนไหวของข้อสมมติหลัก แสดงถึงผลกระทบของการเปลี่ยนแปลงข้อสมมติหลักต่อมูลค่าปัจจุบันของภาระผูกพันผลประโยชน์พนักงาน ณ วันที่ 31 ธันวาคม พ.ศ. 2565 และพ.ศ. 2564 มีรายละเอียดดังนี้


หน่วย : บาท				
การเปลี่ยนแปลงมูลค่าปัจจุบันของภาระผูกพัน				
ผลประโยชน์พนักงาน				
งบการเงินรวม				
2565		2564		
เพิ่มขึ้น	ลดลง	เพิ่มขึ้น	ลดลง	
(เปลี่ยนแปลงร้อยละ1)				
อัตราคิดลด	(6,488,992)	6,314,329	(7,329,084)	7,220,774
อัตราการขึ้นเงินเดือน	7,042,277	(5,845,047)	6,668,958	(7,448,713)
อัตราการลาออก	(5,637,698)	7,392,787	(6,434,697)	8,369,472

หน่วย : บาท				
การเปลี่ยนแปลงมูลค่าปัจจุบันของภาระผูกพัน				
ผลประโยชน์พนักงาน				
งบการเงินเฉพาะกิจการ				
2565		2564		
เพิ่มขึ้น	ลดลง	เพิ่มขึ้น	ลดลง	
(เปลี่ยนแปลงร้อยละ1)				
อัตราคิดลด	(4,270,793)	4,122,611	(4,515,221)	4,377,782
อัตราการขึ้นเงินเดือน	4,616,529	(3,832,529)	4,860,349	(4,086,073)
อัตราการลาออก	(3,703,915)	4,837,521	(3,962,775)	5,073,560

23. สำรองตามกฎหมาย

ตามบทบัญญัติแห่งพระราชบัญญัติบริษัทมหาชนจำกัด พ.ศ. 2535 มาตรา 116 บริษัทจะต้องจัดสรรทุนสำรอง ("สำรองตามกฎหมาย") อย่างน้อยร้อยละ 5 ของกำไรสุทธิประจำปีหลังจากหักขาดทุนสะสมยกมา (ถ้ามี) จนกว่าสำรองดังกล่าวมีจำนวนไม่น้อยกว่าร้อยละ 10 ของทุนจดทะเบียน เงินสำรองนี้จะนำไปจ่ายเป็นเงินปันผลไม่ได้

✓ 11



(Handwritten signature)

24. เงินปันผลจ่าย

ตามรายงานการประชุมสามัญผู้ถือหุ้นประจำปี เมื่อวันที่ 26 เมษายน พ.ศ. 2565 มีมติอนุมัติการจ่ายเงินปันผลจากกำไรสะสมให้แก่ผู้ถือหุ้นในอัตราหุ้นละ 0.10 บาท รวมเป็นเงินทั้งสิ้น 59.61 ล้านบาท บริษัทจ่ายเงินปันผลดังกล่าวในเดือน พฤษภาคม พ.ศ. 2565

ตามรายงานการประชุมสามัญผู้ถือหุ้นประจำปี เมื่อวันที่ 28 เมษายน พ.ศ. 2564 มีมติอนุมัติการจ่ายเงินปันผลจากกำไรสะสมให้แก่ผู้ถือหุ้นในอัตราหุ้นละ 0.06 บาท รวมเป็นเงินทั้งสิ้น 35.45 ล้านบาท บริษัทจ่ายเงินปันผลดังกล่าวในเดือน พฤษภาคม พ.ศ. 2564

25. ทุนเรือนหุ้น

ทุนจดทะเบียน

- 1) เมื่อวันที่ 19 พฤษภาคม พ.ศ. 2564 บริษัทได้ลดทุนจดทะเบียนของบริษัท จากเดิม 619,846,931 บาท เป็น 590,846,931 บาท โดยการตัดหุ้นสามัญที่ได้จดทะเบียนไว้แล้ว แต่ยังมีได้จำหน่ายออก จำนวน 29,000,000 หุ้น มูลค่าที่ตราไว้หุ้นละ 1 บาท ซึ่งหุ้นจำนวนดังกล่าวเป็นหุ้นที่บริษัทได้ออกและจัดสรรไว้เพื่อรองรับการแปลงสภาพโครงการ ESOP 2015
- 2) เมื่อวันที่ 20 พฤษภาคม พ.ศ. 2564 บริษัทได้เพิ่มทุนจดทะเบียนของบริษัท จากเดิม 590,846,931 บาท ให้เป็นทุนจดทะเบียนใหม่ 619,846,931 บาท โดยออกหุ้นสามัญเพิ่มทุนจำนวน 29,000,000 หุ้น มูลค่าที่ตราไว้หุ้นละ 1 บาท เพื่อรองรับการออกและเสนอขายใบสำคัญแสดงสิทธิที่จะซื้อหุ้นสามัญของบริษัท ให้แก่ กรรมการ ที่ปรึกษา และ พนักงานของบริษัท และบริษัทย่อย (“โครงการ ESOP 2021”)

ทุนที่ออกและชำระแล้ว

ระหว่างปี พ.ศ. 2565 บริษัทได้เพิ่มทุนที่ชำระแล้วจากเดิมจำนวน 604,302,675 บาท เนื่องจากผู้ถือใบสำคัญแสดงสิทธิที่จะซื้อหุ้นสามัญของบริษัท (ESOP 2021) ได้ใช้สิทธิจำนวน 8,839,348 หน่วย หรือเท่ากับ 8,855,744 หุ้น

ระหว่างปี พ.ศ. 2564 บริษัทได้เพิ่มทุนที่ชำระแล้วจากเดิมจำนวน 590,446,931 บาท เนื่องจากผู้ถือใบสำคัญแสดงสิทธิที่จะซื้อหุ้นสามัญของบริษัท (ESOP 2021) ได้ใช้สิทธิจำนวน 4,600,000 หน่วย หรือเท่ากับ 4,600,000 หุ้น

26. สำรองเพื่อการจ่ายโดยใช้หุ้นเป็นเกณฑ์

ในระหว่างปีพ.ศ. 2564 บริษัทได้ออกและเสนอขายใบสำคัญแสดงสิทธิที่จะซื้อหุ้นสามัญของบริษัทให้แก่ กรรมการ ที่ปรึกษา และพนักงานของบริษัท และบริษัทย่อย (“โครงการ ESOP 2021”) โดยมีรายละเอียดโดยสังเขปของใบสำคัญแสดงสิทธิฯ ดังนี้

ประเภทใบสำคัญแสดงสิทธิ : ใบสำคัญแสดงสิทธิที่จะซื้อหุ้นสามัญของบริษัท ไทยรุ่งยูเนี่ยนคาร์ จำกัด (มหาชน) ที่จะจัดสรรให้แก่กรรมการ ที่ปรึกษา และพนักงานของบริษัท และบริษัทย่อย (“ใบสำคัญแสดงสิทธิ ESOP”) ชนิดระบุชื่อผู้ถือและไม่สามารถโอนเปลี่ยนมือได้ เว้นแต่เป็นการโอนทางมรดก

วันที่ออกและเสนอขาย : ภายในระยะเวลา 1 ปีนับจากวันที่ประชุมผู้ถือหุ้นมีมติอนุมัติให้เสนอขายใบสำคัญแสดงสิทธิ ESOP

จำนวนที่เสนอขาย : ไม่เกิน 29,000,000 หน่วย

111



- อายุใบสำคัญแสดงสิทธิ : 5 ปีนับแต่วันที่บริษัทออกใบสำคัญแสดงสิทธิ
- ราคาใช้สิทธิ : 3.44 บาท ต่อหุ้น (อาจเปลี่ยนแปลงในภายหลังตามเงื่อนไขการปรับสิทธิ)
- อัตราการใช้สิทธิ : ใบสำคัญแสดงสิทธิ 1 หน่วยมีสิทธิซื้อหุ้นสามัญได้ 1 หุ้น
(อาจเปลี่ยนแปลงในภายหลังตามเงื่อนไขการปรับสิทธิ)
- ระยะเวลาการใช้สิทธิ : ผู้ถือใบสำคัญแสดงสิทธิแต่ละรายสามารถทยอยใช้สิทธิซื้อหุ้นสามัญตามจำนวนที่กำหนด
ดังนี้
- ภายในปีที่ 1 จำนวนไม่เกินร้อยละ 30 ของใบสำคัญแสดงสิทธิทั้งหมดที่แต่ละคนได้รับการจัดสรรจากบริษัท
 - ภายในปีที่ 2 จำนวนอีกไม่เกินร้อยละ 30 ของใบสำคัญแสดงสิทธิทั้งหมดที่แต่ละคนได้รับการจัดสรรจากบริษัท (รวมทั้งสิ้นร้อยละ 60 ของใบสำคัญแสดงสิทธิทั้งหมด)
 - ภายในปีที่ 3 จำนวนอีกไม่เกินร้อยละ 30 ของใบสำคัญแสดงสิทธิทั้งหมดที่แต่ละคนได้รับการจัดสรรจากบริษัท (รวมทั้งสิ้นร้อยละ 90 ของใบสำคัญแสดงสิทธิทั้งหมด)
 - ภายหลังจากปีที่ 3 สามารถใช้สิทธิซื้อหุ้นสามัญในส่วนที่เหลือทั้งหมดได้ (รวมทั้งสิ้นร้อยละ 100 ของใบสำคัญแสดงสิทธิทั้งหมด)
- หากการใช้สิทธิตามใบสำคัญแสดงสิทธิครั้งใดจะทำให้เกิดเศษหุ้นที่ไม่ถึงจำนวนเต็มของหน่วยการซื้อขายหุ้น (Board Lot) บนกระดานหลักทรัพย์ให้ปิดส่วนที่ทำให้เกิดเศษหุ้นดังกล่าวไปรวมใช้สิทธิในช่วงระยะเวลาการใช้สิทธิครั้งสุดท้าย
- กำหนดการใช้สิทธิ : วันทำการสุดท้ายของเดือนตลอดอายุของใบสำคัญแสดงสิทธิ ในกรณีวันที่ใช้สิทธิตรงกับวันหยุดทำการของบริษัทให้เลื่อนวันใช้สิทธิเป็นวันทำการสุดท้ายก่อนหน้าวันใช้สิทธิ


ในวันที่ 11 พฤษภาคม พ.ศ. 2565 บริษัทได้ดำเนินการปรับราคาใช้สิทธิที่จะซื้อหุ้นสามัญเป็น 3.433 บาทต่อหุ้นและอัตราการใช้สิทธิเป็น 1 หน่วย ต่อ 1.002 หุ้น

ในระหว่างปีพ.ศ. 2565 มีผู้มาใช้สิทธิจำนวน 8,839,348 หน่วย คิดเป็นจำนวนหุ้น 8,855,744 หุ้น ทำให้ทุนที่ออกและชำระแล้วจากเดิมจำนวน 595,446,931 บาท ณ วันที่ 31 ธันวาคม พ.ศ. 2564 เป็น 604,302,675 บาท ณ วันที่ 31 ธันวาคม พ.ศ. 2565

ในระหว่างปีพ.ศ. 2564 มีผู้มาใช้สิทธิจำนวน 4,600,000 หน่วย คิดเป็นจำนวนหุ้น 4,600,000 หุ้น ทำให้ทุนที่ออกและชำระแล้วจากเดิมจำนวน 590,846,931 บาท ณ วันที่ 31 ธันวาคม พ.ศ.2563 เป็น 595,446,931 บาท ณ วันที่ 31 ธันวาคม พ.ศ. 2564

ณ วันที่ 31 ธันวาคม พ.ศ. 2565 และ พ.ศ. 2564 มีสิทธิที่ยังไม่ได้ใช้อยู่จำนวน 15,560,652 หน่วย และ 24,400,000 หน่วย ตามลำดับ

✓ (1)



27. รายได้อื่น

รายได้อื่นๆ สำหรับปีสิ้นสุดวันที่ 31 ธันวาคม พ.ศ. 2565 และ พ.ศ. 2564 ประกอบด้วย

	หน่วย: บาท			
	งบการเงินรวม		งบการเงินเฉพาะกิจการ	
	2565	2564	2565	2564
รายได้จากการจำหน่ายผลิตภัณฑ์พลอยได้	4,450,722	4,481,308	1,885,630	4,481,309
คอกเบี้ยรับ	3,975,957	3,059,822	6,332,361	4,662,906
รายได้ค่าสาธารณูปโภค และค่าบริการ				
รถรับส่งพนักงานและการขายวัสดุสิ้นเปลือง	-	7,703,683	-	2,362,924
รายได้ค่าเช่าและบริการ	51,392,680	4,609,600	52,436,599	1,333,480
อื่น ๆ	21,142,826	19,517,214	13,223,907	16,900,580
รวม	80,962,185	39,371,627	73,878,497	29,741,199

28. กองทุนสำรองเลี้ยงชีพ


กลุ่มบริษัท และพนักงานบริษัทได้ร่วมกันจัดตั้งกองทุนสำรองเลี้ยงชีพขึ้นตามพระราชบัญญัติกองทุนสำรองเลี้ยงชีพ พ.ศ. 2530 ซึ่งประกอบด้วยเงินที่พนักงานจ่ายสะสมเป็นรายเดือนในอัตราร้อยละ 3-5 ของเงินเดือนพนักงาน และเงินที่กลุ่มบริษัทจ่ายสมทบให้เป็นรายเดือนในอัตราร้อยละ 0-100 ของเงินสะสมที่หักจากพนักงาน กองทุนสำรองเลี้ยงชีพนี้บริหารโดยบริษัทหลักทรัพย์จัดการกองทุนไทยพาณิชย์ จำกัด และจะจ่ายให้แก่พนักงานในกรณีที่ออกจากงานตามระเบียบว่าด้วยกองทุนของกลุ่มบริษัท ในปี พ.ศ. 2565 กลุ่มบริษัทได้จ่ายเงินสมทบกองทุนเป็นจำนวนเงิน 7 ล้านบาท

29. ค่าใช้จ่ายตามลักษณะ

รายการค่าใช้จ่ายแบ่งตามลักษณะประกอบด้วยรายการค่าใช้จ่ายที่สำคัญดังต่อไปนี้

	หน่วย: บาท			
	งบการเงินรวม		งบการเงินเฉพาะกิจการ	
	2565	2564	2565	2564
เงินเดือนและค่าแรงและผลประโยชน์อื่น				
ของพนักงาน	433,506,318	356,967,151	291,074,752	225,578,832
ค่าเสื่อมราคาและค่าตัดจำหน่าย	125,514,117	131,946,193	49,513,843	48,838,523
วัตถุดิบและวัสดุสิ้นเปลืองใช้ไป	1,697,322,422	1,203,364,811	998,986,905	714,218,592
การเปลี่ยนแปลงในสินค้าสำเร็จรูปและ				
งานระหว่างทำ	(27,430,714)	8,407,368	(14,097,506)	(14,233,464)

v/r



30. ภาษีเงินได้

ภาษีเงินได้ สำหรับปีสิ้นสุดวันที่ 31 ธันวาคม พ.ศ. 2565 และ พ.ศ. 2564 ประกอบด้วย

	หน่วย: บาท			
	งบการเงินรวม		งบการเงินเฉพาะกิจการ	
	2565	2564	2565	2564
ภาษีเงินได้ปัจจุบัน				
สำหรับปีปัจจุบัน	89,084,105	27,191,572	85,991,695	27,191,572
ภาษีเงินได้รอการตัดบัญชี				
การเปลี่ยนแปลงของผลต่างชั่วคราว	1,866,535	657,075	2,447,902	293,042
รวม	90,950,640	27,848,647	88,439,597	27,484,614

การกระทบยอดเพื่อหาอัตราภาษีที่แท้จริง

	งบการเงินรวม			
	2565		2564	
	อัตราภาษี (ร้อยละ)	หน่วย : บาท	อัตราภาษี (ร้อยละ)	หน่วย : บาท
กำไรก่อนภาษีเงินได้		488,793,893		107,568,245
จำนวนภาษีตามอัตราภาษีเงินได้	20	97,758,779	20	21,513,649
ผลกระทบจากรูขุมทรัพย์ที่ได้รับการส่งเสริมการ ลงทุน		(2,982,839)		13,161,926
ผลขาดทุนในงวดปัจจุบันที่ไม่ได้รับรู้เป็น สินทรัพย์ภาษีเงินได้รอการตัดบัญชี		973,162		81,130
ผลกระทบทางภาษีจากส่วนแบ่งกำไร ในเงินลงทุนตามวิธีส่วนได้เสีย		(12,546,701)		(4,133,089)
ค่าใช้จ่ายต้องห้ามทางภาษี		6,465,835		1,875,236
ค่าใช้จ่ายที่ได้รับการยกเว้น		(1,456,497)		(987,547)
ผลกระทบจากการตัดรายการระหว่างกัน		689,384		(439,187)
กลับรายการสินทรัพย์ภาษีเงินได้รายการตัดบัญชี		654,632		-
ผลขาดทุนสะสมที่นำมาใช้ในปี		1,394,885		(3,223,471)
รวม	18.61	90,950,640	25.89	27,848,647

vlf



งบการเงินเฉพาะกิจการ

	2565		2564	
	อัตรากำไร (ร้อยละ)	หน่วย : บาท	อัตรากำไร (ร้อยละ)	หน่วย : บาท
กำไรก่อนภาษีเงินได้		448,379,003		111,179,965
จำนวนภาษีตามอัตรากำไรเงินได้	20	89,675,800	20	22,235,993
ผลกระทบจากธุรกรรมที่ได้รับการส่งเสริม ลงทุน		(3,111,559)		-
รายได้ที่ไม่ต้องเสียภาษี		(2,785,682)		(304,090)
ค่าใช้จ่ายต้องห้ามทางภาษี		6,109,211		6,921,853
ค่าใช้จ่ายที่ได้รับการยกเว้น		(1,448,173)		(948,212)
ผลขาดทุนสะสมที่นำมาใช้ในปี		-		(420,930)
รวม	19.72	88,439,597	24.72	27,484,614

31. สิทธิประโยชน์จากการส่งเสริมการลงทุน

บริษัทและบริษัทย่อยสามแห่งได้รับสิทธิพิเศษทางภาษีจากคณะกรรมการส่งเสริมการลงทุน สิทธิประโยชน์ที่สำคัญบางประการสามารถสรุปได้ดังนี้

บริษัท


บริษัทได้รับสิทธิประโยชน์จากคณะกรรมการส่งเสริมการลงทุนเมื่อวันที่ 4 ตุลาคม พ.ศ. 2564 ในการได้รับยกเว้นภาษีเงินได้นิติบุคคลสำหรับกำไรสุทธิที่ได้จากการประกอบกิจการที่ได้รับการส่งเสริมรวมกันไม่เกินร้อยละ 50 ของมูลค่าเงินลงทุน ในระบบอัตโนมัติหรือหุ่นยนต์ เป็นระยะเวลา 3 ปี นับจากวันที่มีรายได้ภายหลังจากได้รับบัตรส่งเสริมการลงทุน รายได้ของบริษัทจำแนกตามกิจการที่ได้รับการส่งเสริมการลงทุนสำหรับปีสิ้นสุดวันที่ 31 ธันวาคม พ.ศ. 2565 มีจำนวน 149 ล้านบาท

บริษัท ไทยออดี เพอร์สพาร์ท จำกัด

บริษัทย่อยได้รับสิทธิพิเศษบางประการในฐานะผู้ได้รับการส่งเสริมการลงทุนตามพระราชบัญญัติส่งเสริมการลงทุน พ.ศ. 2520 ตามบัตรส่งเสริมการลงทุนเลขที่ 1610 (2)/2554 เมื่อวันที่ 22 มีนาคม พ.ศ. 2554 สำหรับการผลิตชิ้นส่วนโลหะป้อนขึ้นรูปภายใต้เงื่อนไขที่กำหนดบางประการ สิทธิพิเศษดังกล่าวรวมถึง

1. สิทธิประโยชน์ในการได้รับยกเว้นภาษีเงินได้นิติบุคคลสำหรับกำไรสุทธิที่ได้จากการประกอบกิจการที่ได้รับการส่งเสริมเป็นระยะเวลา 8 ปีนับแต่วันที่เริ่มมีรายได้จากการประกอบกิจการตั้งแต่วันที่ 2 เมษายน พ.ศ. 2555 แต่ไม่เกินเงินลงทุนที่ไม่รวมที่ดินและทุนหมุนเวียนที่แท้จริง ณ วันเปิดดำเนินการ
2. สิทธิประโยชน์ในการได้รับได้รับลดหย่อนภาษีเงินได้นิติบุคคลสำหรับกิจการที่ได้รับการส่งเสริมในอัตราร้อยละ 50 ของอัตรากำไร มีกำหนดเวลา 5 ปีนับจากวันที่พ้นกำหนดได้รับยกเว้นภาษี

VIR



บริษัท ไทยรุ่ง ทูลส์ แอนด์ ใดส์ จำกัด

บริษัทย่อยได้รับสิทธิพิเศษจากคณะกรรมการส่งเสริมการลงทุนสำหรับการลงทุนในกิจการผลิตแม่พิมพ์ การซ่อมแซมแม่พิมพ์ที่ผลิตเอง และอุปกรณ์จับยึด ตามบัตรส่งเสริมการลงทุนเลขที่ 1867(2)/2555 เมื่อวันที่ 6 กรกฎาคม พ.ศ. 2555 ให้ได้รับยกเว้นภาษีเงินได้นิติบุคคลสำหรับกำไรสุทธิที่ได้จากการประกอบกิจการที่ได้รับการส่งเสริมเป็นระยะเวลา 8 ปีนับแต่วันที่เริ่มมีรายได้จากการประกอบกิจการนั้น และในกรณีที่ประกอบกิจการขาดทุนในระหว่างเวลาได้รับยกเว้นภาษีเงินได้นิติบุคคลให้นำผลขาดทุนประจำปีที่เกิดขึ้นในระหว่างเวลานั้นไปหักออกจากกำไรสุทธิที่เกิดขึ้นภายหลังระยะเวลาได้รับยกเว้นภาษีเงินได้นิติบุคคลมีกำหนดเวลาไม่เกิน 5 ปีนับแต่วันพ้นกำหนดได้รับยกเว้นภาษี รวมถึงสิทธิประโยชน์อื่นตามที่กำหนดในบัตรส่งเสริม สิทธิพิเศษดังกล่าวได้รับการส่งเสริมตั้งแต่วันที่ 8 พฤษภาคม พ.ศ. 2555

บริษัท ทีทีอาร์ ไทยรุ่ง จำกัด

บริษัทย่อยได้รับสิทธิประโยชน์ในฐานะผู้ที่ได้รับการส่งเสริมการลงทุนตามพระราชบัญญัติส่งเสริมการลงทุน พ.ศ. 2520 ตามบัตรส่งเสริมการลงทุน เลขที่ 2286(2)/2557 เมื่อวันที่ 26 สิงหาคม พ.ศ. 2557 ในกิจการผลิตส่วนต่อเติมในยานพาหนะ และชิ้นส่วนโลหะ ประเภท 4.3 กิจการผลิตผลิตภัณฑ์โลหะรวมทั้งชิ้นส่วนโลหะ และประเภท 4.10 กิจการผลิตชิ้นส่วนยานพาหนะ ให้ได้รับการยกเว้นภาษีเงินได้นิติบุคคลสำหรับกำไรสุทธิที่ได้จากการประกอบกิจการที่ได้รับการส่งเสริมรวมกันไม่เกินร้อยละ 100 ของเงินลงทุน ไม่รวมค่าที่ดินและทุนหมุนเวียนมีกำหนดเวลาแปดปี นับแต่วันที่เริ่มมีรายได้จากการประกอบกิจการนั้น และให้นำผลขาดทุนประจำปีที่เกิดขึ้นในระหว่างเวลานั้นไปหักออกจากกำไรสุทธิที่เกิดขึ้นภายหลังระยะเวลาได้รับยกเว้นภาษีเงินได้นิติบุคคลมีกำหนดเวลาไม่เกินห้าปีนับแต่วันที่พ้นกำหนดเวลานั้น โดยจะเลือกหักจากกำไรสุทธิของปีใดปีหนึ่งหรือหลายปีก็ได้ รวมถึงสิทธิประโยชน์อื่นตามที่กำหนดในบัตรส่งเสริม


รายได้จากการขายสำหรับปีสิ้นสุดวันที่ 31 ธันวาคม พ.ศ. 2565 และ พ.ศ. 2564 เป็นรายได้ที่ได้รับการส่งเสริมการลงทุนจำนวน 90.79 ล้านบาทและ 151.58 ล้านบาทตามลำดับ

32. กำไรต่อหุ้นขั้นพื้นฐานและกำไรต่อหุ้นปรับลด

กำไรต่อหุ้นขั้นพื้นฐานและกำไรต่อหุ้นปรับลดสำหรับปีสิ้นสุดวันที่ 31 ธันวาคม พ.ศ. 2565 และ พ.ศ. 2564 แสดงวิธีการคำนวณได้ดังนี้

	สำหรับปีสิ้นสุดวันที่ 31 ธันวาคม			
	งบการเงินรวม		งบการเงินเฉพาะกิจการ	
	2565	2564	2565	2564
กำไรสุทธิส่วนที่เป็นของ				
ผู้ถือหุ้นบริษัทใหญ่ (บาท)	394,095,594	78,430,484	359,939,406	83,695,351
จำนวนหุ้นสามัญที่ออก ณ ต้นปี (หุ้น)	595,446,931	590,846,931	595,446,931	590,846,931
ผลกระทบจากหุ้นที่ออกระหว่างปี				
โดยการใช้อัตราซื้อหุ้นสามัญ (ESOP 2021)	2,983,505	1,837,425	2,983,505	1,837,425

115



Handwritten signature

สำหรับปีสิ้นสุดวันที่ 31 ธันวาคม

	งบการเงินรวม		งบการเงินเฉพาะกิจการ	
	2565	2564	2565	2564
จำนวนหุ้นสามัญถัวเฉลี่ยถ่วงน้ำหนัก ระหว่างปี (ขั้นพื้นฐาน) (หุ้น)	598,430,436	592,684,356	598,430,436	592,684,356
กำไรต่อหุ้นขั้นพื้นฐาน (บาท)	0.66	0.13	0.60	0.14
จำนวนหุ้นสามัญ (ขั้นพื้นฐาน) (หุ้น)	598,430,436	592,684,356	598,430,436	592,684,356
ผลกระทบจากใบสำคัญแสดงสิทธิที่จะ ซื้อหุ้นสามัญ (ESOP 2021)	6,788,941	7,113,732	6,788,941	7,113,732
จำนวนหุ้นสามัญถัวเฉลี่ยถ่วงน้ำหนัก ระหว่างปี (ปรับลด) (หุ้น)	605,219,377	599,798,088	605,219,377	599,798,088
กำไรต่อหุ้นปรับลด (บาท)	0.65	0.13	0.59	0.14

33. ข้อมูลทางการเงินจำแนกส่วนงาน

กลุ่มบริษัทได้นำเสนอข้อมูลทางการเงินจำแนกตามส่วนงานธุรกิจ โดยพิจารณาจากระบบการบริหาร การจัดการและโครงสร้างการรายงานทางการเงินภายในของกลุ่มบริษัทเป็นเกณฑ์ในการกำหนดส่วนงาน

ผลการดำเนินงานตามส่วนงาน และสินทรัพย์ตามส่วนงาน รวมรายการที่เกี่ยวข้องโดยตรงกับส่วนงาน หรือที่สามารถปันส่วนให้กับส่วนงาน ได้อย่างสมเหตุสมผล รายการที่ไม่สามารถปันส่วนได้ส่วนใหญ่ประกอบด้วย สินทรัพย์ รายได้อื่น ค่าใช้จ่ายในการขาย ค่าใช้จ่ายในการบริหาร และต้นทุนทางการเงิน

กลุ่มบริษัทดำเนินกิจการใน 3 ส่วนงานหลัก คือ

1. ธุรกิจรับจ้างประกอบและรับจ้างอื่นๆ ที่เกี่ยวกับรถยนต์
2. ธุรกิจผลิตอุปกรณ์สำหรับใช้ผลิตรถยนต์ (ประกอบด้วยธุรกิจรับจ้างผลิตแม่พิมพ์และจิ๊ก และธุรกิจผลิตและจำหน่ายอะไหล่และชิ้นส่วน) และ
3. ธุรกิจจำหน่ายรถยนต์และศูนย์บริการรถยนต์

บริษัทดำเนินธุรกิจในส่วนงานทางภูมิศาสตร์หลักในประเทศไทย

✓ ✓ ✓



[Handwritten signature]

ข้อมูลทางการเงินจำแนกตามส่วนงานธุรกิจของกลุ่มบริษัทสำหรับปีสิ้นสุดวันที่ 31 ธันวาคม พ.ศ. 2565 และ พ.ศ. 2564 มีดังต่อไปนี้

	หน่วย: ล้านบาท											
	งบการเงินรวม											
	ธุรกิจรับจ้างประกอบและรับจ้างอื่นๆ ที่เกี่ยวข้องกับรถยนต์		ธุรกิจผลิตอุปกรณ์สำหรับใช้ผลิตรถยนต์		ธุรกิจจำหน่ายรถยนต์ศูนย์บริการรถยนต์		อื่นๆ		การตัดรายการบัญชีระหว่างกัน		งบการเงินรวม	
2565	2564	2565	2564	2565	2564	2565	2564	2565	2564	2565	2564	
รายได้จากภายนอก	1,216	795	1,495	1,044	167	126	6	14	-	-	2,884	1,979
รายได้ระหว่างส่วนงาน	2	-	157	119	152	92	11	8	(322)	(219)	-	-
รายได้ทั้งสิ้น	1,218	795	1,652	1,163	319	218	17	22	(322)	(219)	2,884	1,979
กำไรจากการดำเนินงานตามส่วนงาน	406	128	204	146	39	20	2	4	3	6	654	304
รายได้และค่าใช้จ่ายที่ไม่ได้เป็นส่วน:												
รายได้อื่น											81	39
กำไรจากการขายสินทรัพย์ทางการเงิน											1	1
ค่าใช้จ่ายในการขายและจัดจำหน่าย											(78)	(67)
ค่าใช้จ่ายในการบริหาร											(221)	(189)
ขาดทุนที่ยังไม่เกิดขึ้นจากการเปลี่ยนแปลงมูลค่าธุรกรรมสินทรัพย์ทางการเงิน											(11)	(2)
ส่วนแบ่งกำไรจากเงินลงทุนในบริษัทร่วม-วิีตส่วนได้เสีย											63	21
ค่าใช้จ่ายภาษีเงินได้											(91)	(27)
กำไรสำหรับปี											398	80
อสังหาริมทรัพย์เพื่อการลงทุน-สุทธิ	170	-	-	-	162	162	-	-	-	-	332	162
ที่ดิน อาคารและอุปกรณ์-สุทธิ	827	875	612	760	165	177	-	-	20	22	1,624	1,834
สินทรัพย์ส่วนกลาง											2,364	1,854
รวมสินทรัพย์											4,320	3,850

กลุ่มบริษัทใช้เกณฑ์ในการกำหนดราคาระหว่างกันตามที่กล่าวไว้ในหมายเหตุประกอบงบการเงินข้อ 5 **ลูกค้ำรายใหญ่**

สำหรับปีสิ้นสุดวันที่ 31 ธันวาคม พ.ศ.2565 มีลูกค้ำรายสำคัญหนึ่งรายคิดเป็นร้อยละ 10 ของรายได้ทั้งหมดของกลุ่มบริษัท และสำหรับปีสิ้นสุดวันที่ 31 ธันวาคม พ.ศ.2564 กลุ่มบริษัทไม่มีรายได้จากลูกค้ำรายใดรายหนึ่งที่มีมูลค่าตั้งแต่ร้อยละ 10 ของรายได้ของกลุ่มบริษัท

34. เครื่องมือทางการเงิน

ความเสี่ยงด้านการให้สินเชื่อ

ความเสี่ยงในเรื่องการให้สินเชื่อ คือความเสี่ยงที่เกิดจากการที่คู่สัญญาไม่ปฏิบัติตามข้อกำหนดในสัญญาซึ่งก่อให้เกิดความเสียหายแก่กลุ่มบริษัท ดังนั้นกลุ่มบริษัทมีนโยบายในการบริหารความเสี่ยง โดย กำหนดวงเงินสินเชื่อและให้สินเชื่ออย่าง



(Handwritten signature)

๖๖

ระมัดระวัง นอกจากนี้ ยังมีนโยบายที่จะทำธุรกรรมกับผู้ค้าที่มีความน่าเชื่อถือ เพื่อลดโอกาสของการสูญเสียทางการเงินจากการไม่สามารถปฏิบัติตามสัญญาได้

สำหรับสินทรัพย์ทางการเงินที่แสดงในงบแสดงฐานะการเงิน ราคาตามบัญชีของสินทรัพย์หลังจากหักค่าเผื่อหนี้สงสัยจะสูญถือเป็นมูลค่าสูงสุดของความเสียหายด้านการให้สินเชื่อ

ความเสี่ยงจากอัตราดอกเบี้ย

กลุ่มบริษัทมีความเสี่ยงจากอัตราดอกเบี้ยที่สำคัญอันเกี่ยวข้องกับเงินฝากสถาบันการเงิน สินทรัพย์ทางการเงินหมุนเวียนและเงินให้กู้ยืมระยะสั้นที่มีดอกเบี้ย อย่างไรก็ตาม เนื่องจากสินทรัพย์และหนี้สินทางการเงินส่วนใหญ่มีกำหนดระยะเวลาชำระคืนภายในหนึ่งปี ความเสี่ยงจากอัตราดอกเบี้ยของกลุ่มบริษัทจึงอยู่ในระดับต่ำ

ความเสี่ยงจากอัตราแลกเปลี่ยน

กลุ่มบริษัทมีความเสี่ยงจากอัตราแลกเปลี่ยนเงินตราต่างประเทศ ซึ่งเกิดจากการขายสินค้าที่เป็นเงินตราต่างประเทศ อย่างไรก็ตาม เนื่องจากปริมาณการขายสินค้าที่เป็นเงินตราต่างประเทศค่อนข้างน้อย จึงทำให้ความเสี่ยงจากเงินตราต่างประเทศอยู่ในระดับต่ำ

ลำดับชั้นของมูลค่ายุติธรรม

กลุ่มบริษัทมีสินทรัพย์ที่วัดมูลค่าด้วยมูลค่ายุติธรรมหรือเปิดเผยมูลค่ายุติธรรมแยกแสดงตามลำดับชั้นของมูลค่ายุติธรรมที่มีสาระสำคัญ ณ วันที่ 31 ธันวาคม พ.ศ. 2565 และ พ.ศ. 2564 ดังนี้

	หน่วย: บาท			
	งบการเงินรวม			
	ระดับ 1		ระดับ 2	
	2565	2564	2565	2564
สินทรัพย์ที่เปิดเผยมูลค่ายุติธรรม				
อสังหาริมทรัพย์เพื่อการลงทุน - สุทธิ	-	-	331,664,280	161,946,356
สินทรัพย์ที่วัดมูลค่าด้วยมูลค่ายุติธรรม				
ผ่านกำไรขาดทุน				
กองทุนเปิดตราสารหนี้	116,653,925	230,912,614	-	-
สินทรัพย์ที่วัดมูลค่าด้วยราคาทุนตัดจำหน่าย				
เงินลงทุนในเงินฝากสถาบันการเงิน	410,000,000	-	-	-

v/c



[Handwritten signature]

หน่วย: บาท

	งบการเงินเฉพาะกิจการ			
	ระดับ 1		ระดับ 2	
	2565	2564	2565	2564
สินทรัพย์ที่เปิดเผยมูลค่ายุติธรรม				
อสังหาริมทรัพย์เพื่อการลงทุน - สุทธิ	-	-	169,734,525	-
สินทรัพย์ที่วัดมูลค่าด้วยมูลค่ายุติธรรม				
ผ่านกำไรขาดทุน				
กองทุนเปิดตราสารหนี้	91,429,306	140,539,507	-	-
สินทรัพย์ที่วัดมูลค่าด้วยราคาทุนตัดจำหน่าย				
เงินลงทุนในเงินฝากสถาบันการเงิน	330,000,000	-	-	-

35. ภาวะผูกพัน

35.1 หนังสือค้ำประกันธนาคาร

ณ วันที่ 31 ธันวาคม พ.ศ. 2565 กลุ่มบริษัทมีหนังสือค้ำประกันซึ่งออกโดยธนาคารในนามกลุ่มบริษัทเหลืออยู่เป็นจำนวนเงินดังนี้

	งบการเงินรวม		งบการเงินเฉพาะกิจการ
	หน่วย: ล้านบาท	หน่วย: ล้านบาท	หน่วย: ล้านบาท
	ดอลลาร์สหรัฐ	ล้านบาท	ล้านบาท
ณ วันที่ 31 ธันวาคม พ.ศ. 2565			
เพื่อค้ำประกันผลงาน	-	11.69	0.42
เพื่อค้ำประกันการใช้ไฟฟ้าและอื่นๆ	-	7.94	5.41
ณ วันที่ 31 ธันวาคม พ.ศ. 2564			
เพื่อค้ำประกันผลงาน	0.18	25.47	-
เพื่อค้ำประกันการใช้ไฟฟ้าและอื่นๆ	-	7.86	5.78

36. การบริหารจัดการทุน

วัตถุประสงค์ในการบริหารจัดการทุนที่สำคัญของบริษัทคือการจัดหาให้มีซึ่งโครงสร้างทางการเงินที่เหมาะสมและการดำรงไว้ซึ่งความสามารถในการดำเนินงานอย่างต่อเนื่อง

ตามงบแสดงฐานะการเงิน ณ วันที่ 31 ธันวาคม พ.ศ. 2565 และ พ.ศ. 2564 กลุ่มบริษัทมีอัตราส่วนหนี้สินต่อทุนเท่ากับ 0.16:1 และ 0.15:1 ตามลำดับ และเฉพาะกิจการมีอัตราส่วนหนี้สินต่อทุนเท่ากับ 0.14:1 และ 0.14:1 ตามลำดับ

37. การจัดประเภทรายการ

กลุ่มบริษัทได้มีการจัดประเภทรายการบัญชีบางรายการในงบการเงินสำหรับปีสิ้นสุดวันที่วันที่ 31 ธันวาคม พ.ศ. 2564 ใหม่ เพื่อให้สอดคล้องกับการจัดประเภทรายการบัญชีในงวดปัจจุบัน ซึ่งไม่กระทบต่อกำไรสุทธิหรือส่วนของผู้ถือหุ้น การจัดประเภทรายการใหม่มีดังต่อไปนี้

✓✓✓



รายการบัญชี	หน่วย: บาท		
	งบการเงินรวม		
	ตามที่รายงานไว้	จำนวนที่ จัดประเภท	ตามที่ จัดประเภทใหม่
งบแสดงฐานะการเงิน			
เจ้าหนี้การค้าและเจ้าหนี้นอกระบบอื่น	406,423,012	2,155,152	408,578,164
ต้นทุนงานค้างจ่าย	2,155,152	(2,155,152)	-
งบกำไรขาดทุนเบ็ดเสร็จ			
รายได้อื่น	40,130,474	(758,847)	39,371,627
กำไรจากการขายสินทรัพย์ทางการเงิน	-	758,847	758,847
ค่าใช้จ่ายในการบริหาร	(190,332,390)	1,685,790	(188,646,600)
ขาดทุนที่ยังไม่เกิดขึ้นจากการเปลี่ยนแปลง มูลค่ายุติธรรมสินทรัพย์ทางการเงิน	-	(1,685,790)	(1,685,790)

รายการบัญชี	หน่วย: บาท		
	งบการเงินเฉพาะกิจการ		
	ตามที่รายงานไว้	จำนวน ที่จัดประเภท	ตามที่ จัดประเภทใหม่
งบแสดงฐานะการเงิน			
เจ้าหนี้การค้าและเจ้าหนี้นอกระบบอื่น	306,345,769	7,397,505	313,743,274
ต้นทุนงานค้างจ่าย	7,397,505	(7,397,505)	-
งบกำไรขาดทุนเบ็ดเสร็จ			
รายได้อื่น	30,485,409	(744,210)	29,741,199
กำไรจากการขายสินทรัพย์ทางการเงิน	-	744,210	744,210
ค่าใช้จ่ายในการบริหาร	(150,801,168)	2,055,536	(148,745,632)
ขาดทุนที่ยังไม่เกิดขึ้นจากการเปลี่ยนแปลง มูลค่ายุติธรรมสินทรัพย์ทางการเงิน	-	(2,055,536)	(2,055,536)

38. การอนุมัติงบการเงิน

งบการเงินนี้ได้รับอนุมัติให้ออก โดยคณะกรรมการบริษัทเมื่อวันที่ 27 กุมภาพันธ์ พ.ศ. 2566



511
[Signature]