

บริษัท ไทยรุ่งยูเนี่ยนคาร์ จำกัด (มหาชน) และบริษัทย่อย  
งบการเงินและรายงานของผู้สอบบัญชีรับอนุญาต  
สำหรับปีสิ้นสุดวันที่ 31 ธันวาคม พ.ศ. 2566

**รายงานของผู้สอบบัญชีรับอนุญาต**

เสนอ ผู้ถือหุ้นและคณะกรรมการบริษัท ไทยรุ่งยูเนี่ยนคาร์ จำกัด (มหาชน)


**ความเห็นอย่างมีเงื่อนไข**

ข้าพเจ้าได้ตรวจสอบงบการเงินรวมและงบการเงินเฉพาะกิจการของ บริษัท ไทยรุ่งยูเนี่ยนคาร์ จำกัด (มหาชน) และบริษัทย่อย และเฉพาะของ บริษัท ไทยรุ่งยูเนี่ยนคาร์ จำกัด (มหาชน) ตามลำดับ ซึ่งประกอบด้วยงบแสดงฐานะการเงินรวมและงบแสดงฐานะการเงินเฉพาะกิจการ ณ วันที่ 31 ธันวาคม พ.ศ. 2566 งบกำไรขาดทุนเบ็ดเสร็จรวมและงบกำไรขาดทุนเบ็ดเสร็จเฉพาะกิจการ งบแสดงการเปลี่ยนแปลงส่วนของผู้ถือหุ้นรวมและงบแสดงการเปลี่ยนแปลงส่วนของผู้ถือหุ้นเฉพาะกิจการ และงบกระแสเงินสดรวมและงบกระแสเงินสดเฉพาะกิจการ สำหรับปีสิ้นสุดวันเดียวกันและหมายเหตุประกอบงบการเงินรวมถึงสรุปนโยบายการบัญชีที่สำคัญ

ข้าพเจ้าเห็นว่า ยกเว้นผลกระทบที่อาจเกิดขึ้นตามที่กล่าวไว้ในวรรคเกณฑ์ในการแสดงความเห็นอย่างมีเงื่อนไข งบการเงินรวมและงบการเงินเฉพาะกิจการข้างต้นนี้ แสดงฐานะการเงินรวมและฐานะการเงินเฉพาะกิจการของ บริษัท ไทยรุ่งยูเนี่ยนคาร์ จำกัด (มหาชน) และบริษัทย่อย และของเฉพาะ บริษัท ไทยรุ่งยูเนี่ยนคาร์ จำกัด (มหาชน) ตามลำดับ ณ วันที่ 31 ธันวาคม พ.ศ. 2566 ผลการดำเนินงานรวมและผลการดำเนินงานเฉพาะกิจการ และกระแสเงินสดรวมและกระแสเงินสดเฉพาะกิจการ สำหรับปีสิ้นสุดวันเดียวกัน โดยถูกต้องตามที่ควรในสาระสำคัญตามมาตรฐานการรายงานทางการเงิน

**เกณฑ์ในการแสดงความเห็นอย่างมีเงื่อนไข**

ตามที่กล่าวไว้ในหมายเหตุประกอบงบการเงินข้อ 11 งบการเงินของบริษัท ณ วันที่ 31 ธันวาคม พ.ศ. 2566 ได้รวมเงินลงทุนในบริษัทร่วมสามแห่งซึ่งบริษัทรับรู้รายการโดยวิธีส่วนได้เสียในงบการเงินรวม เป็นจำนวนเงินรวม 545.52 ล้านบาท และส่วนแบ่งกำไรจากเงินลงทุนในบริษัทร่วมในงบการเงินรวมสำหรับปีสิ้นสุดวันเดียวกัน จำนวน 32.97 ล้านบาท บริษัทได้บันทึกเงินลงทุนและส่วนแบ่งกำไรจากเงินลงทุนดังกล่าว โดยใช้งบการเงินของฝ่ายบริหารของบริษัทร่วมหนึ่งแห่งที่ยังไม่ได้ผ่านการตรวจสอบโดยผู้สอบบัญชีของบริษัทร่วมนั้น เนื่องจากงบการเงินของบริษัทร่วมแห่งนั้นมีรอบระยะเวลาบัญชีสิ้นสุดวันที่ 31 มีนาคม และงบการเงินของบริษัทร่วมอีกสองแห่งซึ่งได้ผ่านการตรวจสอบของผู้สอบบัญชีรับอนุญาตอื่น ซึ่งแสดงความเห็นอย่างไม่มีเงื่อนไข อย่างไรก็ตาม เนื่องจากข้าพเจ้าไม่สามารถเข้าถึงกระดาษทำการของผู้สอบบัญชีรับอนุญาตอื่นดังกล่าวและข้าพเจ้าไม่สามารถใช้วิธีการตรวจสอบอื่นให้เป็นที่พอใจในรายการดังกล่าวได้ ดังนั้นข้าพเจ้าจึงไม่สามารถระบุได้ว่าอาจมีรายการปรับปรุงใดที่จำเป็นหรือไม่



ข้าพเจ้าได้ปฏิบัติงานตรวจสอบตามมาตรฐานการสอบบัญชี ความรับผิดชอบของข้าพเจ้าได้กล่าวไว้ในวรรคความรับผิดชอบของผู้สอบบัญชีต่อการตรวจสอบงบการเงินรวมและงบการเงินเฉพาะกิจการ ในรายงานของข้าพเจ้า ข้าพเจ้ามีความเป็นอิสระจากกลุ่มบริษัทตามประมวลจริยบรรณของผู้ประกอบวิชาชีพบัญชี รวมถึง มาตรฐานเรื่องความเป็นอิสระที่กำหนดโดยสภาวิชาชีพบัญชี (ประมวลจริยบรรณของผู้ประกอบวิชาชีพบัญชี) ในส่วนที่เกี่ยวข้องกับการตรวจสอบงบการเงินรวมและงบการเงินเฉพาะกิจการ และข้าพเจ้าได้ปฏิบัติตามความรับผิดชอบด้านจริยบรรณอื่น ๆ ตามประมวลจริยบรรณของผู้ประกอบวิชาชีพบัญชี ข้าพเจ้าเชื่อว่าหลักฐานการสอบบัญชีที่ข้าพเจ้าได้รับเพียงพอและเหมาะสมเพื่อใช้เป็นเกณฑ์ในการแสดงความเห็นอย่างมีเงื่อนไขของข้าพเจ้า

### เรื่องสำคัญในการตรวจสอบ

เรื่องสำคัญในการตรวจสอบคือเรื่องต่าง ๆ ที่มีนัยสำคัญที่สุด ตามดุลยพินิจของผู้ประกอบวิชาชีพของข้าพเจ้าในการตรวจสอบงบการเงินรวมและงบการเงินเฉพาะกิจการสำหรับปีปัจจุบัน ข้าพเจ้าได้นำเรื่องเหล่านี้มาพิจารณาในบริบทของการตรวจสอบงบการเงินรวมและงบการเงินเฉพาะกิจการ โดยรวมและในการแสดงความเห็นของข้าพเจ้า ทั้งนี้ ข้าพเจ้าไม่ได้แสดงความเห็นแยกต่างหากสำหรับเรื่องเหล่านี้ ยกเว้นเรื่องที่ได้อธิบายในวรรคเกณฑ์ในการแสดงความเห็นอย่างมีเงื่อนไขของผู้สอบบัญชี


### การประเมินการด้อยค่าของมูลค่าของเงินลงทุนในบริษัทย่อย

#### ความเสี่ยง

ตามที่ปรากฏในหมายเหตุประกอบงบการเงินข้อ 12 ณ วันที่ 31 ธันวาคม พ.ศ. 2566 เงินลงทุนในบริษัทย่อยแห่งหนึ่งของบริษัท มีมูลค่าตามบัญชีจำนวน 616.84 ล้านบาท ซึ่งมูลค่าตามบัญชีดังกล่าวมีจำนวนที่สูงกว่ามูลค่าที่คาดว่าจะได้รับคืน ข้าพเจ้าให้ความสำคัญกับเรื่องนี้เนื่องจากเป็นเรื่องที่ฝ่ายบริหารของบริษัทใช้ดุลยพินิจอย่างมาก

#### วิธีการตอบสนองความเสี่ยง โดยผู้สอบบัญชี

- 1) สอบถามผู้บริหารถึงแผนการดำเนินงาน แผนธุรกิจในอนาคตของบริษัทย่อย
- 2) พิจารณาประมาณการกระแสเงินสดที่จัดทำขึ้นโดยฝ่ายบริหารของบริษัทย่อย โดยการประเมินความสมเหตุสมผลของข้อมูลและข้อสมมติฐานที่สำคัญที่ฝ่ายบริหารใช้ เช่น รายได้ ค่าใช้จ่ายรวมถึงแหล่งที่มาของข้อมูลราคาที่จะขายได้ของสินทรัพย์ และอัตราคิดลด
- 3) เปรียบเทียบมูลค่าที่คาดว่าจะได้รับคืนกับราคาตามบัญชี



## เรื่องอื่น

งบการเงินรวมและงบการเงินเฉพาะกิจการของบริษัท ไทยรุ่งยูเนี่ยนคาร์ จำกัด (มหาชน) และบริษัทย่อย และเฉพาะกิจการของบริษัท ไทยรุ่งยูเนี่ยนคาร์ จำกัด (มหาชน) ตามลำดับ สำหรับปีสิ้นสุดวันที่ 31 ธันวาคม พ.ศ. 2565 ที่แสดงเป็นข้อมูลเปรียบเทียบตรวจสอบโดยผู้สอบบัญชีอื่นในสำนักงานเดียวกันกับข้าพเจ้า ซึ่งแสดงความเห็นอย่างมีเงื่อนไขเกี่ยวกับการบันทึกบัญชีเงินลงทุนในบริษัทร่วมตามรายงานลงวันที่ 27 กุมภาพันธ์ พ.ศ. 2566

## ข้อมูลอื่น

ผู้บริหารเป็นผู้รับผิดชอบต่อข้อมูลอื่น ข้อมูลอื่นประกอบด้วย ข้อมูลซึ่งรวมอยู่ในรายงานประจำปี แต่ไม่รวมถึงงบการเงินรวมและงบการเงินเฉพาะกิจการและรายงานของผู้สอบบัญชีที่อยู่ในรายงานประจำปีนั้น ซึ่งคาดว่ารายงานประจำปี จะถูกจัดเตรียมให้ข้าพเจ้าภายหลังวันที่ในรายงานของผู้สอบบัญชีนี้

ความเห็นของข้าพเจ้าต่องบการเงินไม่ครอบคลุมถึงข้อมูลอื่นและข้าพเจ้าไม่ได้ให้ความเชื่อมั่นต่อข้อมูลอื่น

ความรับผิดชอบของข้าพเจ้าที่เกี่ยวข้องกับการตรวจสอบงบการเงินคือ การอ่านและพิจารณาว่าข้อมูลอื่นมีความขัดแย้งที่มีสาระสำคัญกับงบการเงินรวมและงบการเงินเฉพาะกิจการหรือกับความรู้ที่ได้รับจากการตรวจสอบของข้าพเจ้า หรือปรากฏว่าข้อมูลอื่นมีการแสดงข้อมูลที่ขัดต่อข้อเท็จจริงอันเป็นสาระสำคัญหรือไม่


เมื่อข้าพเจ้าได้อ่านรายงานประจำปี หากข้าพเจ้าสรุปได้ว่ามีการแสดงข้อมูลที่ขัดต่อข้อเท็จจริงอันเป็นสาระสำคัญ ข้าพเจ้าต้องสื่อสารเรื่องดังกล่าวกับผู้มีหน้าที่ในการกำกับดูแลเพื่อให้ผู้มีหน้าที่กำกับดูแลดำเนินการแก้ไขข้อมูลที่แสดงขัดต่อข้อเท็จจริงอย่างไรก็ตาม ดังที่อธิบายในวรรคก่อนในการแสดงความเห็นอย่างมีเงื่อนไขเรื่องเงินลงทุนในบริษัทร่วมสามแห่งซึ่งข้าพเจ้าไม่สามารถระบุได้ว่าอาจมีรายการปรับปรุงใดที่จำเป็นหรือไม่เพียงใด ดังนั้นข้าพเจ้าจึงไม่สามารถสรุปได้ว่าข้อมูลอื่นที่เกี่ยวข้องเรื่องดังกล่าวมีการแสดงข้อมูลที่ขัดต่อข้อเท็จจริงอันเป็นสาระสำคัญหรือไม่

## ความรับผิดชอบของผู้บริหารและผู้มีหน้าที่ในการกำกับดูแลต่องบการเงิน

ผู้บริหารมีหน้าที่รับผิดชอบในการจัดทำและนำเสนอของงบการเงินเหล่านี้โดยถูกต้องตามที่ควรตามมาตรฐานการรายงานทางการเงิน และรับผิดชอบเกี่ยวกับการควบคุมภายในที่ผู้บริหารพิจารณาว่าจำเป็นเพื่อให้สามารถจัดทำงบการเงินที่ปราศจากการแสดงข้อมูลที่ขัดต่อข้อเท็จจริงอันเป็นสาระสำคัญไม่ว่าจะเกิดจากการทุจริตหรือข้อผิดพลาด

ในการจัดทำงบการเงิน ผู้บริหารรับผิดชอบในการประเมินความสามารถของกลุ่มบริษัทในการดำเนินงานต่อเนื่อง เปิดเผยเรื่องที่เกี่ยวข้องกับการดำเนินงานต่อเนื่อง (ตามความเหมาะสม) และการใช้เกณฑ์การบัญชีสำหรับการดำเนินงานต่อเนื่องเว้นแต่ผู้บริหารมีความตั้งใจที่จะเลิกกลุ่มบริษัทหรือหยุดดำเนินงานหรือไม่สามารถดำเนินงานต่อเนื่องต่อไปได้

ผู้มีหน้าที่ในการกำกับดูแลมีหน้าที่ในการสอดคล้องดูแลกระบวนการในการจัดทำรายงานทางการเงินของกลุ่มบริษัท




## ความรับผิดชอบของผู้สอบบัญชีต่อการตรวจสอบงบการเงิน

การตรวจสอบของข้าพเจ้ามีวัตถุประสงค์เพื่อให้ได้ความเชื่อมั่นอย่างสมเหตุสมผลว่า งบการเงินรวมและงบการเงินเฉพาะกิจการ โดยรวมปราศจากการแสดงข้อมูลที่ขัดต่อข้อเท็จจริงอันเป็นสาระสำคัญหรือไม่ ไม่ว่าจะเกิดจากการทุจริตหรือข้อผิดพลาด และเสนอรายงานของผู้สอบบัญชีซึ่งรวมความเห็นของข้าพเจ้าอยู่ด้วย ความเชื่อมั่นอย่างสมเหตุสมผลคือ ความเชื่อมั่นในระดับสูง แต่ไม่ได้เป็นการรับประกันว่าการปฏิบัติงานตรวจสอบตามมาตรฐานการสอบบัญชีจะสามารถตรวจพบข้อมูลที่ขัดต่อข้อเท็จจริงอันเป็นสาระสำคัญที่มีอยู่ได้เสมอไป ข้อมูลที่ขัดต่อข้อเท็จจริงอาจเกิดจากการทุจริตหรือข้อผิดพลาดและถือว่ามีสาระสำคัญเมื่อพิจารณาอย่างสมเหตุสมผลได้ว่ารายการที่ขัดต่อข้อเท็จจริงแต่ละรายการหรือทุกรายการรวมกันจะมีผลต่อการตัดสินใจทางเศรษฐกิจของผู้ใช้งบการเงินจากการใช้งบการเงินเหล่านี้

ในการตรวจสอบของข้าพเจ้าตามมาตรฐานการสอบบัญชี ข้าพเจ้าได้ใช้ดุลยพินิจและการสังเกตและสงสัยเกี่ยวกับผู้ประกอบวิชาชีพตลอดการตรวจสอบ การปฏิบัติงานของข้าพเจ้ารวมถึง

- ระบุและประเมินความเสี่ยงจากการแสดงข้อมูลที่ขัดต่อข้อเท็จจริงอันเป็นสาระสำคัญในงบการเงินรวมและงบการเงินเฉพาะกิจการ ไม่ว่าจะเกิดจากการทุจริตหรือข้อผิดพลาด ออกแบบและปฏิบัติตามตามวิธีการตรวจสอบเพื่อตอบสนองต่อความเสี่ยงเหล่านั้น และได้หลักฐานการสอบบัญชีที่เพียงพอและเหมาะสมเพื่อเป็นเกณฑ์ในการแสดงความเห็นของข้าพเจ้า ความเสี่ยงที่ไม่พบข้อมูลที่ขัดต่อข้อเท็จจริงอันเป็นสาระสำคัญซึ่งเป็นผลมาจากการทุจริตจะสูงกว่าความเสี่ยงที่เกิดจากข้อผิดพลาด เนื่องจากการทุจริตอาจเกี่ยวกับการสมรู้ร่วมคิด การปลอมแปลงเอกสารหลักฐาน การตั้งใจละเว้นการแสดงผล การแสดงผลที่ไม่ตรงตามข้อเท็จจริงหรือการแทรกแซงการควบคุมภายใน
- ทำความเข้าใจในระบบการควบคุมภายในที่เกี่ยวข้องกับการตรวจสอบ เพื่อออกแบบวิธีการตรวจสอบที่เหมาะสมกับสถานการณ์ แต่ไม่ใช่เพื่อวัตถุประสงค์ในการแสดงความเห็นต่อความมีประสิทธิภาพของการควบคุมภายในของกลุ่มบริษัท
- ประเมินความเหมาะสมของนโยบายการบัญชีที่ผู้บริหารใช้และความสมเหตุสมผลของประมาณการทางบัญชีและการเปิดเผยข้อมูลที่เกี่ยวข้องซึ่งจัดทำขึ้น โดยผู้บริหาร
- สรุปร่วมกับความเหมาะสมของการใช้เกณฑ์การบัญชีสำหรับการดำเนินงานต่อเนื่องของผู้บริหารและจากหลักฐานการสอบบัญชีที่ได้รับ สรุปร่วมว่ามีความไม่แน่นอนที่มีสาระสำคัญเกี่ยวกับเหตุการณ์หรือสถานการณ์ที่อาจเป็นเหตุให้เกิดข้อสงสัยอย่างมีนัยสำคัญต่อความสามารถของกลุ่มบริษัทในการดำเนินงานต่อเนื่องหรือไม่ ถ้าข้าพเจ้าได้ข้อสรุปว่ามีความไม่แน่นอนที่มีสาระสำคัญ ข้าพเจ้าต้องกล่าวไว้ในรายงานของผู้สอบบัญชีของข้าพเจ้า โดยให้ข้อสังเกตถึงการเปิดเผยข้อมูลในงบการเงินที่เกี่ยวข้อง หรือถ้าการเปิดเผยดังกล่าวไม่เพียงพอ ความเห็นของข้าพเจ้าจะเปลี่ยนแปลงไป ข้อสรุปของข้าพเจ้าขึ้นอยู่กับหลักฐานการสอบบัญชีที่ได้รับจนถึงวันที่ในรายงานของผู้สอบบัญชีของข้าพเจ้า อย่างไรก็ตามเหตุการณ์หรือสถานการณ์ในอนาคตอาจเป็นเหตุให้กลุ่มบริษัทต้องหยุดการดำเนินงานต่อเนื่อง
- ประเมินการนำเสนอ โครงสร้างและเนื้อหาของงบการเงินโดยรวม รวมถึงการเปิดเผยข้อมูลว่างบการเงินรวมและงบการเงินเฉพาะกิจการแสดงรายการและเหตุการณ์ในรูปแบบที่ทำให้มีการนำเสนอข้อมูลโดยถูกต้องตามที่ควรหรือไม่
- ได้รับหลักฐานการสอบบัญชีที่เหมาะสมอย่างเพียงพอเกี่ยวกับข้อมูลทางการเงินของกิจการภายในกลุ่มหรือกิจกรรมทางธุรกิจภายในกลุ่มบริษัทเพื่อแสดงความเห็นต่องบการเงินรวม ข้าพเจ้ารับผิดชอบต่อการกำหนดแนวทาง การควบคุมดูแล และการปฏิบัติงานตรวจสอบกลุ่มบริษัท ข้าพเจ้าเป็นผู้รับผิดชอบแต่เพียงผู้เดียวต่อความเห็นของข้าพเจ้า



ข้าพเจ้าได้สื่อสารกับผู้มีหน้าที่ในการกำกับดูแลในเรื่องต่าง ๆ ที่สำคัญ ซึ่งรวมถึงขอบเขตและช่วงเวลาของการตรวจสอบตามที่ได้วางแผนไว้ ประเด็นที่มีนัยสำคัญที่พบจากการตรวจสอบรวมถึงข้อบกพร่องที่มีนัยสำคัญในระบบการควบคุมภายในที่ข้าพเจ้าได้พบในระหว่างการตรวจสอบของข้าพเจ้า

ข้าพเจ้าได้ให้คำรับรองแก่ผู้มีหน้าที่ในการกำกับดูแลว่าข้าพเจ้าได้ปฏิบัติตามข้อกำหนดจรรยาบรรณที่เกี่ยวข้องกับความเป็นอิสระและได้สื่อสารกับผู้มีหน้าที่ในการกำกับดูแลเกี่ยวกับความสัมพันธ์ทั้งหมดตลอดจนเรื่องอื่นซึ่งข้าพเจ้าเชื่อว่ามีเหตุผลที่บุคคลภายนอกอาจพิจารณาว่ากระทบต่อความเป็นอิสระของข้าพเจ้าและมาตรการที่ข้าพเจ้าใช้เพื่อป้องกันไม่ให้ข้าพเจ้าขาดความเป็นอิสระ

จากเรื่องที่ได้สื่อสารกับผู้มีหน้าที่ในการกำกับดูแล ข้าพเจ้าได้พิจารณาเรื่องต่าง ๆ ที่มีนัยสำคัญมากที่สุดในการตรวจสอบงบการเงินรวมและงบการเงินเฉพาะกิจการในปีปัจจุบันและกำหนดเป็นเรื่องสำคัญในการตรวจสอบ ข้าพเจ้าได้อธิบายเรื่องเหล่านี้ในรายงานของผู้สอบบัญชีเว้นแต่กฎหมายหรือข้อบังคับไม่ให้เปิดเผยต่อสาธารณะเกี่ยวกับเรื่องดังกล่าว หรือในสถานการณ์ที่ยากที่จะเกิดขึ้น ข้าพเจ้าพิจารณาว่าไม่ควรสื่อสารเรื่องดังกล่าวในรายงานของข้าพเจ้าเพราะการกระทำดังกล่าวสามารถคาดการณ์ได้อย่างสมเหตุสมผลว่าจะมีผลกระทบในทางลบมากกว่าผลประโยชน์ต่อส่วนได้เสียสาธารณะจากการสื่อสารดังกล่าว



(นายเสถียร วงศ์สนั่นท์)

ผู้สอบบัญชีรับอนุญาตเลขทะเบียน 3495

บริษัท เอเอ็นเอส ออดิท จำกัด

กรุงเทพฯ วันที่ 28 กุมภาพันธ์ พ.ศ. 2567

บริษัท ไทยรุ่งยูเนียนคาร์ จำกัด (มหาชน) และบริษัทย่อย

งบแสดงฐานะการเงิน

ณ วันที่ 31 ธันวาคม พ.ศ. 2566

		หน่วย:บาท			
		งบการเงินรวม		งบการเงินเฉพาะกิจการ	
		31 ธันวาคม พ.ศ. 2566	31 ธันวาคม พ.ศ. 2565	31 ธันวาคม พ.ศ. 2566	31 ธันวาคม พ.ศ. 2565
สินทรัพย์	หมายเหตุ				
<b>สินทรัพย์</b>					
<b>สินทรัพย์หมุนเวียน</b>					
เงินสดและรายการเทียบเท่าเงินสด	6	325,475,533	355,542,646	194,112,323	230,004,939
สินทรัพย์ทางการเงินหมุนเวียน	7	649,661,924	526,653,925	549,191,561	421,429,306
ลูกหนี้การค้าและลูกหนี้หมุนเวียนอื่น-สุทธิ	5, 8	423,567,958	470,934,247	303,537,653	342,526,010
สินทรัพย์ที่เกิดจากสัญญา-หมุนเวียน	9	32,088,635	27,808,806	11,430,161	3,459,231
เงินให้กู้ยืมระยะสั้นแก่กิจการที่เกี่ยวข้องกัน	5	88,296,400	89,148,200	171,296,400	255,148,200
สินค้างคงเหลือ-สุทธิ	10	328,779,494	255,474,480	270,007,342	188,932,434
สินทรัพย์ที่ถือไว้เพื่อขาย		3,231,506	-	-	-
<b>รวมสินทรัพย์หมุนเวียน</b>		<b>1,851,101,450</b>	<b>1,725,562,304</b>	<b>1,499,575,440</b>	<b>1,441,500,120</b>
<b>สินทรัพย์ไม่หมุนเวียน</b>					
เงินลงทุนในบริษัทร่วม	11	545,517,817	538,141,833	114,700,000	114,700,000
เงินลงทุนในบริษัทย่อย-สุทธิ	12	-	-	951,717,628	898,217,628
เงินลงทุนระยะยาวอื่น-สุทธิ	13	-	-	-	-
อสังหาริมทรัพย์เพื่อการลงทุน-สุทธิ	14	769,623,257	454,064,905	293,908,967	292,135,150
ที่ดิน อาคารและอุปกรณ์-สุทธิ	15	1,110,299,091	1,501,310,296	702,426,364	693,433,516
สินทรัพย์สิทธิการใช้-สุทธิ	16	15,387,695	4,943,078	18,562,144	8,646,602
สินทรัพย์ไม่มีตัวตน-สุทธิ		7,263,953	6,348,815	6,452,030	5,241,820
สินทรัพย์ภาษีเงินได้รอการตัดบัญชี-สุทธิ	17	11,356,536	7,222,954	12,942,043	13,565,454
สินทรัพย์ไม่หมุนเวียนอื่น-สุทธิ	18	56,021,979	82,023,036	35,953,802	62,145,590
<b>รวมสินทรัพย์ไม่หมุนเวียน</b>		<b>2,515,470,328</b>	<b>2,594,054,917</b>	<b>2,136,662,978</b>	<b>2,088,085,760</b>
<b>รวมสินทรัพย์</b>		<b>4,366,571,778</b>	<b>4,319,617,221</b>	<b>3,636,238,418</b>	<b>3,529,585,880</b>



บริษัท ไทยรุ่งยูเนี่ยนคาร์ จำกัด (มหาชน) และบริษัทย่อย

งบแสดงฐานะการเงิน

ณ วันที่ 31 ธันวาคม พ.ศ. 2566

		หน่วย:บาท			
		งบการเงินรวม		งบการเงินเฉพาะกิจการ	
		31 ธันวาคม พ.ศ. 2566	31 ธันวาคม พ.ศ. 2565	31 ธันวาคม พ.ศ. 2566	31 ธันวาคม พ.ศ. 2565
หมายเลข	หมายเหตุ				
	หนี้สินและส่วนของผู้ถือหุ้น				
	หนี้สินหมุนเวียน				
	เจ้าหนี้การค้าและเจ้าหนี้หมุนเวียนอื่น	5, 20	540,578,895	467,723,425	418,184,545
	หนี้สินตามสัญญาเช่า				
	ที่ถึงกำหนดชำระภายในหนึ่งปี	21	4,374,935	1,646,922	4,895,912
	ภาษีเงินได้นิติบุคคลค้างจ่าย		7,617,622	40,363,509	5,962,052
	รวมหนี้สินหมุนเวียน		552,571,452	509,733,856	429,042,509
	หนี้สินไม่หมุนเวียน				
	หนี้สินตามสัญญาเช่า-สุทธิ	21	11,012,760	3,296,157	13,666,231
	ประมาณการหนี้สินไม่หมุนเวียน				
	สำหรับผลประโยชน์พนักงาน	22	73,380,765	77,775,614	53,462,526
	หนี้สินไม่หมุนเวียนอื่น		25,434,092	7,956,060	11,934,090
	รวมหนี้สินไม่หมุนเวียน		109,827,617	89,027,831	79,062,847
	รวมหนี้สิน		662,399,069	598,761,687	508,105,356
	ส่วนของผู้ถือหุ้น				
	ทุนเรือนหุ้น				
	ทุนจดทะเบียน				
	หุ้นสามัญ 619,846,931 หุ้น มูลค่าหุ้นละ 1 บาท		-	619,846,931	-
	หุ้นสามัญ 681,883,894 หุ้น มูลค่าหุ้นละ 1 บาท		681,883,894	-	681,883,894
	ทุนที่ออกและชำระแล้ว	25			
	หุ้นสามัญ 604,302,675 หุ้น มูลค่าหุ้นละ 1 บาท		-	604,302,675	-
	หุ้นสามัญ 668,181,654 หุ้น มูลค่าหุ้นละ 1 บาท		668,181,654	-	668,181,654
	ส่วนเกินมูลค่าหุ้น				
	ส่วนเกินมูลค่าหุ้นสามัญ		763,382,506	754,081,706	763,382,506
	สำรองเพื่อการจ่ายโดยใช้หุ้นเป็นเกณฑ์	25, 26	23,241,117	22,302,233	23,241,117
	กำไรสะสม				
	จัดสรรแล้ว				
	สำรองตามกฎหมาย	23	68,188,389	61,984,693	68,188,389
	ยังไม่ได้จัดสรร		2,122,496,792	2,217,976,840	1,605,139,396
	องค์ประกอบอื่นของส่วนของผู้ถือหุ้น		-	-	-
	รวมส่วนของบริษัทใหญ่		3,645,490,458	3,660,648,147	3,128,133,062
	ส่วนได้เสียที่ไม่มีอำนาจควบคุม	12	58,682,251	60,207,387	-
	รวมส่วนของผู้ถือหุ้น		3,704,172,709	3,720,855,534	3,128,133,062
	รวมหนี้สินและส่วนของผู้ถือหุ้น		4,366,571,778	4,319,617,221	3,636,238,418





บริษัท ไทยรุ่งยูเนียนคาร์ จำกัด (มหาชน) และบริษัทย่อย  
งบกำไรขาดทุนเบ็ดเสร็จ  
สำหรับปีสิ้นสุดวันที่ 31 ธันวาคม พ.ศ. 2566

		หน่วย:บาท			
		งบการเงินรวม		งบการเงินเฉพาะกิจการ	
หมายเหตุ		2566	2565	2566	2565
รายได้	27.32				
รายได้จากการขาย		2,076,328,277	2,275,358,333	1,375,985,288	1,515,600,879
รายได้จากการให้บริการ		248,545,587	534,004,493	247,343,626	534,508,234
รายได้งานตามสัญญา		85,940,207	74,721,137	24,213,089	8,282,040
รวมรายได้		2,410,814,071	2,884,083,963	1,647,542,003	2,058,391,153
ต้นทุน	30				
ต้นทุนขาย		(1,846,607,443)	(1,885,833,586)	(1,174,845,018)	(1,179,878,269)
ต้นทุนจากการให้บริการ		(180,413,271)	(277,086,480)	(178,567,903)	(276,742,181)
ต้นทุนงานตามสัญญา		(68,552,611)	(67,597,875)	(24,032,601)	(7,690,653)
รวมต้นทุน		(2,095,573,325)	(2,230,517,941)	(1,377,445,522)	(1,464,311,103)
กำไรขั้นต้น		315,240,746	653,566,022	270,096,481	594,080,050
รายได้เงินปันผล	11, 12	1,704,040	361,380	54,600,664	14,037,393
รายได้อื่น	28	133,831,695	80,962,185	109,004,579	73,878,497
กำไรจากการขายสินทรัพย์ทางการเงินหมุนเวียน	7	68,090	569,150	-	368,601
ค่าใช้จ่ายในการขายและจัดจำหน่าย	30	(74,400,505)	(77,540,234)	(42,839,919)	(48,899,304)
ค่าใช้จ่ายในการบริหาร	30	(187,426,790)	(221,279,950)	(167,224,437)	(160,207,877)
กำไรจากกิจกรรมดำเนินงาน		189,017,276	436,638,553	223,637,368	473,257,360
กลับรายการ (ผลขาดทุน) จากการลดมูลค่าเงินลงทุนในบริษัทย่อย	12	-	-	53,500,000	(14,000,000)
ขาดทุนที่ยังไม่เกิดขึ้นจากการเปลี่ยนแปลงมูลค่าผู้ถือหุ้น					
สินทรัพย์ทางการเงินหมุนเวียน	7	(5,469,519)	(10,448,874)	(5,743,645)	(10,645,110)
ต้นทุนทางการเงิน		(636,984)	(129,291)	(729,118)	(233,247)
ส่วนแบ่งกำไรจากเงินลงทุนในบริษัทร่วม					
ตามวิธีส่วนได้เสีย	11	32,972,608	62,733,505	-	-
กำไรก่อนภาษีเงินได้		215,883,381	488,793,893	270,664,605	448,379,003
ค่าใช้จ่ายภาษีเงินได้	31	(31,482,616)	(90,950,640)	(32,278,781)	(88,439,597)
กำไรสำหรับปี		184,400,765	397,843,253	238,385,824	359,939,406
กำไรขาดทุนเบ็ดเสร็จอื่นสำหรับปี					
รายการที่จะไม่ถูกจัดประเภทใหม่ไว้ในกำไรหรือขาดทุนในภายหลัง:					
ผลขาดทุนจากการวัดมูลค่าใหม่ของผู้					
ผลประโยชน์พนักงานที่กำหนดไว้สุทธิจากภาษีเงินได้		-	(22,344)	-	(2,328,963)
กำไรขาดทุนเบ็ดเสร็จอื่นสำหรับปี		-	(22,344)	-	(2,328,963)
กำไรขาดทุนเบ็ดเสร็จรวมสำหรับปี		184,400,765	397,820,909	238,385,824	357,610,443



บริษัท ไทยรุ่งยูเนี่ยนคาร์ จำกัด (มหาชน) และบริษัทย่อย  
งบกำไรขาดทุนเบ็ดเสร็จ  
สำหรับปีสิ้นสุดวันที่ 31 ธันวาคม พ.ศ. 2566

หมายเหตุ	หน่วย:บาท			
	งบการเงินรวม		งบการเงินเฉพาะกิจการ	
	2566	2565	2566	2565
การแบ่งปันกำไร				
ส่วนที่เป็นของบริษัทใหญ่	183,225,901	394,095,594	238,385,824	359,939,406
ส่วนที่เป็นของส่วนได้เสียที่ไม่มีอำนาจควบคุม	1,174,864	3,747,659		
	<u>184,400,765</u>	<u>397,843,253</u>		
การแบ่งปันกำไรขาดทุนเบ็ดเสร็จรวม				
ส่วนที่เป็นของบริษัทใหญ่	183,225,901	393,883,263	238,385,824	357,610,443
ส่วนที่เป็นของส่วนได้เสียที่ไม่มีอำนาจควบคุม	1,174,864	3,937,646		
12	<u>184,400,765</u>	<u>397,820,909</u>		
กำไรต่อหุ้น	33			
กำไรต่อหุ้นขั้นพื้นฐาน	0.27	0.66	0.36	0.60
กำไรต่อหุ้นปรับลด	0.27	0.65	0.36	0.59

*Okun*



*Signature*

บริษัท ไทยรุ่งเรืองเอนเนอร์จี้ จำกัด (มหาชน) และบริษัทย่อย  
 งบแสดงการเปลี่ยนแปลงส่วนของผู้ถือหุ้น  
 สำหรับปีสิ้นสุดวันที่ 31 ธันวาคม พ.ศ. 2566

หมายเลข	หน่วยบาท										
	งบการเงินรวม										
	ทุนที่ออกและชำระแล้ว	ส่วนเกินมูลค่าหุ้นสามัญ	สำรองเพื่อสำรองจ่ายโดยผู้ถือหุ้นเป็นเกณฑ์	ส่วนของผู้ถือหุ้นบริษัทใหญ่	กำไรสะสม	ส่วนของผู้ถือหุ้นบริษัทใหญ่	ส่วนของผู้ถือหุ้นบริษัทใหญ่	ส่วนของผู้ถือหุ้นบริษัทใหญ่	ส่วนของผู้ถือหุ้นบริษัทใหญ่	รวมส่วนของผู้ถือหุ้นบริษัทใหญ่	ส่วนของผู้ถือหุ้นบริษัทใหญ่
	604,302,675	754,081,706	22,302,233	61,984,693	2,217,976,840	-	3,660,648,147	60,207,387	3,720,855,534	3,720,855,534	
26	3,323,220	9,300,800	-	-	-	-	12,624,020	-	12,624,020	12,624,020	
26	-	-	938,884	-	-	-	938,884	-	938,884	938,884	
24	60,555,759	-	-	-	(272,502,253)	-	(211,946,494)	-	(211,946,494)	(211,946,494)	
12	-	-	-	-	-	-	-	(2,700,000)	(2,700,000)	(2,700,000)	
23	-	-	-	6,203,696	(6,203,696)	-	-	-	-	-	
	668,181,654	763,382,506	23,241,117	68,188,389	2,122,496,792	-	3,645,490,458	58,682,251	3,704,172,709	3,704,172,709	
	595,446,931	727,579,059	21,213,944	61,984,693	1,883,702,164	-	3,289,926,791	56,989,741	3,346,916,532	3,346,916,532	
26	8,855,744	26,502,647	-	-	-	-	35,358,391	-	35,358,391	35,358,391	
26	-	-	1,088,289	-	-	-	1,088,289	-	1,088,289	1,088,289	
24	-	-	-	(59,608,587)	(59,608,587)	-	(59,608,587)	-	(59,608,587)	(59,608,587)	
12	-	-	-	-	-	-	-	(720,000)	(720,000)	(720,000)	
	-	-	-	394,095,594	394,095,594	-	394,095,594	3,747,659	397,843,253	397,843,253	
	-	-	-	-	-	(212,331)	(212,331)	189,987	(22,344)	(22,344)	
	-	-	-	394,095,594	394,095,594	(212,331)	393,883,263	3,937,646	397,820,909	397,820,909	
	-	-	-	-	(212,331)	212,331	-	-	-	-	
	604,302,675	754,081,706	22,302,233	61,984,693	2,217,976,840	-	3,660,648,147	60,207,387	3,720,855,534	3,720,855,534	




Handwritten signature

หมายเหตุประกอบงบการเงินเป็นส่วนหนึ่งของงบการเงินนี้

บริษัท ไทยรุ่งรุ่งเอนคาร์ จำกัด (มหาชน) และบริษัทย่อย  
งบแสดงการเปลี่ยนแปลงส่วนของผู้ถือหุ้น  
สำหรับปีสิ้นสุดวันที่ 31 ธันวาคม พ.ศ. 2566

หมายเลข	หน่วยบาท							รวมส่วนของ ผู้ถือหุ้น
	งบการเงินเฉพาะกิจการ							
	งบที่ออกและ ชำระแล้ว	ส่วนเกินมูลค่า หุ้นสามัญ	สำรองเพื่อ การจ่ายโดยใช้ หุ้นเป็นเกณฑ์	จัดสรรแล้ว	กำไรสะสม	องค์ประกอบอื่นของ ส่วนของผู้ถือหุ้น		
26	604,302,675	754,081,706	22,302,233	61,984,693	1,645,459,521	-	3,088,130,828	
26	3,323,220	9,300,800	-	-	-	-	12,624,020	
26	-	-	938,884	-	-	-	938,884	
24	60,555,759	-	-	-	(272,502,253)	-	(211,946,494)	
23	-	-	-	6,203,696	(6,203,696)	-	-	
	668,181,654	763,382,506	23,241,117	68,188,389	1,605,139,396	-	238,385,824	
							3,128,133,062	
26	595,446,931	727,579,059	21,213,944	61,984,693	1,347,457,665	-	2,753,682,292	
26	8,855,744	26,502,647	-	-	-	-	35,358,391	
26	-	-	1,088,289	-	-	-	1,088,289	
24	-	-	-	-	(59,608,587)	-	(59,608,587)	
	-	-	-	-	359,939,406	(2,328,963)	357,610,443	
	-	-	-	-	(2,328,963)	2,328,963	-	
	604,302,675	754,081,706	22,302,233	61,984,693	1,645,459,521	-	3,088,130,828	



*Handwritten signature*

บริษัท ไทยรุ่งยูเนี่ยนคาร์ จำกัด (มหาชน) และบริษัทย่อย  
งบกระแสเงินสด  
สำหรับปีสิ้นสุดวันที่ 31 ธันวาคม พ.ศ. 2566

หน่วย:บาท

	งบการเงินรวม		งบการเงินเฉพาะกิจการ	
	2566	2565	2566	2565
<b>กระแสเงินสดจากกิจกรรมดำเนินงาน :</b>				
กำไรสำหรับปี	184,400,765	397,843,253	238,385,824	359,939,406
รายการปรับกระทบกำไรเป็นเงินสดรับ (จ่าย)				
จากกิจกรรมดำเนินงาน				
ค่าใช้จ่ายภาษีเงินได้	31,482,616	90,950,640	32,278,781	88,439,597
ค่าเสื่อมราคาและค่าตัดจำหน่าย	131,647,701	125,514,117	61,486,203	49,513,843
ค่าเผื่อการลดมูลค่าสินค้าคงเหลือ (กลับรายการ)	(8,360,213)	6,992,483	(305,830)	(2,903,330)
ค่าเผื่อการลดมูลค่าสินทรัพย์	1,860,363	-	-	-
ส่วนแบ่งกำไรจากเงินลงทุนในบริษัทร่วม	(32,972,608)	(62,733,505)	-	-
กลับรายการผลขาดทุนด้านเครดิตที่คาดว่าจะเกิดขึ้น	(2,604,130)	(10,040,000)	(2,604,130)	(10,040,000)
ประมาณการหนี้สินไม่หมุนเวียนสำหรับผลประโยชน์พนักงาน	6,296,113	10,181,086	4,496,706	4,199,768
ตัดจำหน่ายสินทรัพย์ไม่หมุนเวียน	-	30,920	-	4,599,843
(กลับรายการ) ผลขาดทุนจากประมาณการหนี้สิน	1,523,794	(634,716)	1,523,794	(1,082,872)
สำรองการจ่ายโดยใช้หุ้นเป็นเกณฑ์	2,797,229	6,040,421	2,797,229	6,040,421
กำไรจากการจำหน่ายสินทรัพย์ถาวร	(9,278,989)	(2,519,662)	(1,611,939)	(2,000,214)
กำไรจากการขายสินทรัพย์ทางการเงินหมุนเวียน	(68,090)	(569,150)	-	(368,601)
(กลับรายการ) ผลขาดทุนจากการลดมูลค่าเงินลงทุนในบริษัทย่อย	-	-	(53,500,000)	14,000,000
ขาดทุนที่ยังไม่เกิดขึ้นจากการเปลี่ยนแปลงมูลค่ายุติธรรม				
สินทรัพย์ทางการเงินหมุนเวียน	5,469,519	10,448,874	5,743,645	10,645,110
รายได้เงินปันผล	(1,704,040)	(361,380)	(54,600,664)	(14,037,393)
รายได้ทางการเงิน-ดอกเบี้ยรับ	(13,152,965)	(3,975,957)	(14,571,966)	(6,332,361)
ต้นทุนทางการเงิน-ดอกเบี้ยจ่าย	636,984	129,291	729,118	233,247
รายได้จากการกลับรายการหนี้สินหมุนเวียน	(3,933,593)	-	(2,846,001)	-
กำไรจากการรัยโอนที่ดิน	(7,500,000)	-	(7,500,000)	-
กำไรจากการดำเนินงานก่อนการเปลี่ยนแปลง				
ในสินทรัพย์และหนี้สินดำเนินงาน	286,540,456	567,296,715	209,900,770	500,846,464
สินทรัพย์ดำเนินงาน(เพิ่มขึ้น)ลดลง				
ลูกหนี้การค้าและลูกหนี้หมุนเวียนอื่น	51,644,930	(101,768,604)	43,094,903	(66,784,369)
สินทรัพย์ที่เกิดจากสัญญา	(4,279,829)	(2,972,607)	(7,970,930)	(1,953,492)
สินค้าคงเหลือ	(64,944,802)	(29,393,864)	(80,769,077)	(35,903,923)
สินทรัพย์ไม่หมุนเวียนอื่น	23,067,042	7,195,789	22,902,163	5,265,941
หนี้สินจากการดำเนินงานเพิ่มขึ้น(ลดลง)				
เจ้าหนี้การค้าและเจ้าหนี้หมุนเวียนอื่น	75,213,624	59,749,290	68,339,694	19,236,037
หนี้สินไม่หมุนเวียนอื่น	17,478,030	7,956,060	3,978,030	7,956,060
กระแสเงินสดรับจากการดำเนินงาน	384,719,451	508,062,779	259,475,553	428,662,718
เงินสดรับจากการซื้อคืนภาษีเงินได้นิติบุคคล	5,883,632	1,027,406	3,289,626	-
เงินจ่ายภาษีเงินได้นิติบุคคล	(71,311,702)	(58,938,400)	(64,879,859)	(57,022,958)
เงินสดจ่ายผลประโยชน์พนักงาน	(10,690,962)	(10,046,435)	(4,772,903)	(6,301,924)
เงินสดสุทธิได้มาจากกิจกรรมดำเนินงาน	308,600,419	440,105,350	193,112,417	365,337,836



บริษัท ไทยรุ่งยูเนี่ยนคาร์ จำกัด (มหาชน) และบริษัทย่อย

งบกระแสเงินสด

สำหรับปีสิ้นสุดวันที่ 31 ธันวาคม พ.ศ. 2566

	หน่วย:บาท			
	งบการเงินรวม		งบการเงินเฉพาะกิจการ	
	2566	2565	2566	2565
<b>กระแสเงินสดจากกิจกรรมลงทุน :</b>				
เงินให้กู้ยืมระยะสั้นแก่กิจการที่เกี่ยวข้องกันเพิ่มขึ้น	-	(30,000,000)	(3,000,000)	(45,000,000)
เงินสดรับชำระคืนเงินให้กู้ยืมระยะสั้นแก่กิจการที่เกี่ยวข้องกัน	851,800	30,851,800	86,851,800	63,851,800
เงินสดจ่ายซื้อสินทรัพย์ทางการเงินหมุนเวียน	(2,028,505,900)	(1,031,657,596)	(1,758,505,900)	(861,657,595)
เงินสดรับจากการขายสินทรัพย์ทางการเงินหมุนเวียน	1,900,096,472	726,036,561	1,625,000,000	570,491,287
เงินสดจ่ายซื้อสินทรัพย์ถาวรและสินทรัพย์ไม่มีตัวตน	(50,972,790)	(70,964,580)	(41,883,119)	(57,598,157)
เงินสดรับจากการจำหน่ายสินทรัพย์ถาวร	10,137,320	10,026,361	1,836,733	4,840,644
เงินปันผลรับจากสินทรัพย์ทางการเงินหมุนเวียน	1,704,040	361,380	1,704,040	361,380
เงินปันผลรับจากบริษัทร่วมและบริษัทย่อย	25,596,624	6,396,013	52,896,624	13,676,013
เงินสดรับจากดอกเบี้ยรับ	11,478,454	3,437,436	13,069,550	5,504,320
เงินสดสุทธิใช้ไปในกิจกรรมลงทุน	(129,613,980)	(355,512,625)	(22,030,272)	(305,530,308)
<b>กระแสเงินสดจากกิจกรรมจัดหาเงิน :</b>				
เงินสดจ่ายชำระหนี้สินตามสัญญาเช่า	(4,587,395)	(2,055,490)	(5,116,470)	(2,176,768)
เงินสดรับจากการใช้สิทธิ ESOP-2021	10,765,676	30,406,259	10,765,676	30,406,259
เงินปันผลให้ผู้ถือหุ้นของบริษัท	(211,894,849)	(59,577,900)	(211,894,849)	(59,577,900)
เงินปันผลของบริษัทย่อยให้กับส่วนได้เสียที่ไม่มีอำนาจควบคุม	(2,700,000)	(720,000)	-	-
เงินสดจ่ายดอกเบี้ย	(636,984)	(129,291)	(729,118)	(233,247)
เงินสดสุทธิใช้ไปในกิจกรรมจัดหาเงิน	(209,053,552)	(32,076,422)	(206,974,761)	(31,581,656)
เงินสดและรายการเทียบเท่าเงินสดเพิ่มขึ้น(ลดลง)สุทธิ	(30,067,113)	52,516,303	(35,892,616)	28,225,872
เงินสดและรายการเทียบเท่าเงินสดต้นปี	355,542,646	303,026,343	230,004,939	201,779,067
เงินสดและรายการเทียบเท่าเงินสดปลายปี	325,475,533	355,542,646	194,112,323	230,004,939
<b>รายการที่ไม่ใช่เงินสด</b>				
โอนสินทรัพย์ไม่หมุนเวียนอื่นเป็นสินทรัพย์ถาวร	-	3,188,434	-	1,905,373
โอนสินค้าคงเหลือเป็นสินทรัพย์ถาวร	-	6,410,520	-	6,410,520
โอนสินทรัพย์ถาวรเป็นสินทรัพย์ที่ถือไว้เพื่อขาย	3,231,505	-	-	-
โอนสินทรัพย์ถาวรเป็นอสังหาริมทรัพย์เพื่อการลงทุน	315,327,007	-	-	-
สินทรัพย์สิทธิการให้เช่าสุทธิและหนี้สินตามสัญญาเช่าซื้อ เพิ่มขึ้น	15,532,263	-	15,532,263	-
จ่ายหุ้นปันผล	60,555,759	-	60,555,759	-
อสังหาริมทรัพย์เพื่อการลงทุนเพิ่มขึ้น	7,500,000	-	7,500,000	-



บริษัท ไทยรุ่งยูเนี่ยนคาร์ จำกัด (มหาชน) และบริษัทย่อย

หมายเหตุประกอบงบการเงิน


สำหรับปีสิ้นสุดวันที่ 31 ธันวาคม พ.ศ. 2566

## 1. ข้อมูลทั่วไป

บริษัท ไทยรุ่งยูเนี่ยนคาร์ จำกัด (มหาชน) (“บริษัท”) จัดทะเบียนเป็นบริษัทมหาชนเมื่อวันที่ 26 พฤศจิกายน พ.ศ. 2536 และมีภูมิลำเนาในประเทศไทย บริษัทดำเนินธุรกิจหลักในการรับจ้างประกอบและตัดแปลงรถยนต์ ผลิตและจำหน่ายชิ้นส่วน อุปกรณ์และแม่พิมพ์ โดยมีที่อยู่ตามที่จดทะเบียนคือ เลขที่ 304 ถนนมาเจริญ แขวงหนองค้างพลู เขตหนองแขม กรุงเทพมหานคร

บริษัทมีบริษัทย่อยดังนี้

1. บริษัท ไทย วี.พี. ออโต้เซอร์วิส จำกัด จัดตั้งเป็นบริษัทจำกัดและมีภูมิลำเนาในประเทศไทย บริษัทดำเนินธุรกิจหลักในการจำหน่ายอุปกรณ์ระดับยนต์และอะไหล่รวมทั้งการบริการซ่อมรถยนต์ โดยมีที่อยู่ตามที่จดทะเบียนคือ เลขที่ 151 ถนนมาเจริญ แขวงหนองค้างพลู เขตหนองแขม กรุงเทพมหานครและมีสำนักงานสาขาตั้งอยู่ เลขที่ 32 ซอยอินทรามระ 26 ถนนสุทธิสารวินิจฉัย แขวงดินแดง เขตดินแดง กรุงเทพมหานคร และเลขที่ 9/28 หมู่ที่ 8 ซอยเพชรเกษม 77 ถนนเพชรเกษม แขวงหนองค้างพลู เขตหนองแขม กรุงเทพมหานคร
2. บริษัท ไทยรุ่ง พูลส์ แอนด์ ไซด์ จำกัด จัดตั้งเป็นบริษัทจำกัดและมีภูมิลำเนาในประเทศไทย บริษัทดำเนินธุรกิจหลักในการรับจ้างผลิตแม่พิมพ์และอุปกรณ์จับยึดรวมถึงการให้บริการด้านระบบไฟฟ้า โดยมีที่อยู่ตามที่จดทะเบียนคือ เลขที่ 304/1 ถนนมาเจริญ แขวงหนองค้างพลู เขตหนองแขม กรุงเทพมหานคร
3. บริษัท ไทยออโต้ เพอร์ฟार्ม จำกัด จัดตั้งเป็นบริษัทจำกัดและมีภูมิลำเนาในประเทศไทย บริษัทดำเนินธุรกิจหลักในการผลิตชิ้นส่วนตัวถังรถยนต์และแม่พิมพ์ โดยมีที่อยู่ตามที่จดทะเบียนคือเลขที่ 304 ถนนมาเจริญ แขวงหนองค้างพลู เขตหนองแขม กรุงเทพมหานคร และมีสาขาตั้งอยู่เลขที่ 7/122 นิคมอุตสาหกรรมอมตะซิตี้ จังหวัดระยอง หมู่ที่ 4 ถนนละเชียงเทรา - สัตหีบ ตำบลมาบยางพร อำเภอปลวกแดง จังหวัดระยอง
4. บริษัท ทีทีอาร์ ไทยรุ่ง จำกัด จัดตั้งเป็นบริษัทจำกัดและมีภูมิลำเนาในประเทศไทย บริษัทหยุดดำเนินธุรกิจหลักในการประกอบต่อตัวถังและซ่อม ตกแต่ง ปรับปรุง เปลี่ยนแปลงตัวถังยานพาหนะทุกชนิด และเปลี่ยนแปลงการดำเนินธุรกิจเป็นการให้เช่าที่ดิน อาคาร อุปกรณ์และเครื่องมือ โดยมีที่อยู่ตามที่จดทะเบียนคือเลขที่ 10/95 ซอยสุขุมวิท 13 แขวงคลองเตยเหนือ เขตวัฒนา กรุงเทพมหานคร และมีสาขาตั้งอยู่เลขที่ 7/462-463 หมู่ที่ 6 ตำบลมาบยางพร อำเภอปลวกแดง จังหวัดระยอง
5. บริษัท ไทยอัลติเมทคาร์ จำกัด จัดตั้งเป็นบริษัทจำกัดและมีภูมิลำเนาในประเทศไทย บริษัทดำเนินธุรกิจหลักในการจำหน่ายรถยนต์ อุปกรณ์ระดับยนต์และอะไหล่รวมทั้งการบริการตกแต่งและซ่อมรถยนต์ บริษัทถือหุ้นโดยบริษัท ไทย วี.พี. ออโต้เซอร์วิส จำกัด โดยมีที่อยู่ตามที่จดทะเบียนคือเลขที่ 304/1 ถนนมาเจริญ แขวงหนองค้างพลู เขตหนองแขม กรุงเทพมหานคร



2. **เกณฑ์การจัดทำงบการเงิน**

งบการเงินนี้จัดทำขึ้นตามมาตรฐานการรายงานทางการเงินไทย (“มาตรฐานการรายงานทางการเงิน”) รวมถึงการตีความและแนวปฏิบัติทางการบัญชีที่ประกาศใช้โดยสภาวิชาชีพบัญชี (“สภาวิชาชีพบัญชี”) และกฎระเบียบและประกาศคณะกรรมการกำกับหลักทรัพย์และตลาดหลักทรัพย์ที่เกี่ยวข้อง

การแสดงรายการในงบการเงิน ได้ทำขึ้นเพื่อให้เป็นไปตามข้อกำหนดในประกาศกรมพัฒนาธุรกิจการค้าลงวันที่ 26 ธันวาคม พ.ศ. 2562 ออกตามความในพระราชบัญญัติการบัญชี พ.ศ. 2543

งบการเงินของบริษัท ได้จัดทำเป็นภาษาไทย และมีหน่วยเงินตราเป็นบาท ซึ่งการจัดทำงบการเงินดังกล่าวเป็นไปตามวัตถุประสงค์ของการจัดทำรายงานในประเทศ ดังนั้นเพื่อความสะดวกของผู้อ่านงบการเงินที่ไม่คุ้นเคยกับภาษาไทย บริษัท ได้จัดทำงบการเงินฉบับภาษาอังกฤษขึ้น โดยแปลจากงบการเงินฉบับภาษาไทย

งบการเงินนี้ได้จัดทำขึ้นโดยใช้เกณฑ์ราคาทุนเดิม เว้นแต่จะเปิดเผยเป็นอย่างอื่นในนโยบายการบัญชี

ในการจัดทำงบการเงินให้เป็นไปตามมาตรฐานการรายงานทางการเงิน ผู้บริหารต้องใช้ในการประมาณและข้อสมมติฐานหลายประการ ซึ่งมีผลกระทบต่อข้อกำหนดนโยบายและการรายงานจำนวนเงินที่เกี่ยวกับ สินทรัพย์ หนี้สิน รายได้ และค่าใช้จ่าย การประมาณและข้อสมมติฐานมาจากประสบการณ์ในอดีต และปัจจัยต่าง ๆ ที่ผู้บริหารมีความเชื่อมั่นอย่างสมเหตุสมผลภายใต้สภาวะการณ์แวดล้อมนั้นซึ่งไม่อาจอาศัยข้อมูลจากแหล่งอื่นและนำไปสู่การตัดสินใจเกี่ยวกับการกำหนดจำนวนสินทรัพย์และหนี้สินนั้น ๆ ดังนั้นผลที่เกิดขึ้นจริงอาจแตกต่างไปจากที่ประมาณไว้

ประมาณการและข้อสมมติฐานที่ใช้ในการจัดทำงบการเงินจะได้รับการทบทวนอย่างสม่ำเสมอ การปรับประมาณการทางบัญชีจะบันทึกในงวดบัญชีที่การประมาณการดังกล่าวได้รับการทบทวน หากการปรับประมาณการกระทบเฉพาะงวดนั้น ๆ และจะบันทึกในงวดที่ปรับและงวดในอนาคต หากการปรับประมาณการกระทบทั้งงวดปัจจุบันและอนาคต

**เกณฑ์ในการนำเสนองบการเงินรวม**

ก. งบการเงินรวมนี้ได้จัดทำขึ้น โดยรวมงบการเงินของบริษัท ไทยรุ่งยูนิเวนคาร์ จำกัด (มหาชน) และบริษัทย่อย (รวมกันเรียกว่า “กลุ่มบริษัท”) ดังต่อไปนี้

บริษัท	ลักษณะธุรกิจ	ในประเทศ	สัดส่วนการถือหุ้น และสิทธิออกเสียง	
			จัดตั้งขึ้น	ของกิจการ(ร้อยละ)
			<u>2566</u>	<u>2565</u>
<b>บริษัทย่อยที่ถือหุ้น โดยบริษัทโดยตรง</b>				
บริษัท ไทย วี.พี. ออโต้เซอร์วิส จำกัด	จำหน่ายอุปกรณ์ระดับยนต์และอะไหล่รวมทั้งการบริการซ่อมรถยนต์	ไทย	94	94
บริษัท ไทยรุ่ง ทูลส์ แอนด์ ใดส์ จำกัด	รับจ้างผลิตแม่พิมพ์และอุปกรณ์จับยึด	ไทย	94	94
บริษัท ไทยออโต้ เพอร์สพาร์ท จำกัด	ผลิตชิ้นส่วนตัวถังรถยนต์และแม่พิมพ์	ไทย	91	91
บริษัท ทีทีอาร์ ไทยรุ่ง จำกัด	ประกอบบอดี้ตัวถังและซ่อม ตกแต่ง ปรับปรุง เปลี่ยนแปลงตัวถังยานพาหนะทุกชนิด	ไทย	99	99





บริษัท	ลักษณะธุรกิจ	ในประเทศ	สัดส่วนการถือหุ้น และสิทธิออกเสียง ของกิจการ(ร้อยละ)	
			จัดตั้งขึ้น	
			2566	2565

บริษัทย่อยที่ถือหุ้น โดยบริษัท ไทย วี.พี. ออโต้ เซอร์วิส จำกัด

บริษัท ไทยอัลติเมทคาร์ จำกัด	จำหน่ายรถยนต์ อุปกรณ์ระดับยนต์ และ อะไหล่	ไทย	93.56	93.56
------------------------------	---	-----	-------	-------

ข. บริษัทจะถือว่ามีการควบคุมกิจการที่เข้าไปลงทุนหรือบริษัทย่อยได้ หากบริษัทมีสิทธิได้รับหรือมีส่วนได้เสียในผลตอบแทนของกิจการที่เข้าไปลงทุน และสามารถใช้อำนาจในการตั้งการกิจกรรมที่ส่งผลกระทบต่ออย่างมีนัยสำคัญต่อจำนวนเงินผลตอบแทนนั้นได้

ค. บริษัทนำงบการเงินของบริษัทย่อยมารวมในการจัดทำงบการเงินรวมตั้งแต่วันที่บริษัทมีอำนาจในการควบคุมบริษัทย่อยจนถึงวันที่บริษัทสิ้นสุดการควบคุมบริษัทย่อยนั้น

ง. งบการเงินรวมจัดทำขึ้นโดยใช้นโยบายการบัญชีเดียวกันสำหรับรายการบัญชีหรือเหตุการณ์ทางบัญชีที่เหมือนกันหรือที่คล้ายคลึงกัน

จ. ยอดคงค้างระหว่างบริษัทและบริษัทย่อย รายการค้าระหว่างกันที่มีสาระสำคัญได้ถูกตัดออกจากงบการเงินรวมนี้แล้ว

ฉ. ส่วนของผู้มีส่วนได้เสียที่ไม่มีอำนาจควบคุม คือ จำนวนกำไรหรือขาดทุนและสินทรัพย์สุทธิของบริษัทย่อยส่วนที่ไม่ได้เป็นของบริษัท และแสดงเป็นรายการแยกต่างหากในส่วนของกำไรหรือขาดทุนรวมและส่วนของผู้ถือหุ้นในงบแสดงฐานะการเงินรวม


บริษัทจัดทำงบการเงินเฉพาะกิจการเพื่อประโยชน์ต่อสาธารณะ โดยแสดงเงินลงทุนในบริษัทย่อย และบริษัทร่วมตามวิธีราคาทุน

### 3. มาตรฐานการรายงานทางการเงินใหม่

ก. มาตรฐานการรายงานทางการเงินใหม่ที่เริ่มมีผลบังคับใช้ในปีปัจจุบัน

ในระหว่างปีกลุ่มบริษัท ได้นำมาตรฐานการรายงานทางการเงินและการตีความมาตรฐานการรายงานทางการเงินฉบับปรับปรุงจำนวนหลายฉบับ ซึ่งมีผลบังคับใช้สำหรับงบการเงินที่มีรอบระยะเวลาบัญชีที่เริ่มในหรือหลังวันที่ 1 มกราคม พ.ศ. 2566 มาถือปฏิบัติ มาตรฐานการรายงานทางการเงินดังกล่าวได้รับการปรับปรุงหรือจัดให้มีขึ้นเพื่อให้มีเนื้อหาเท่าเทียมกับมาตรฐานการรายงานทางการเงินระหว่างประเทศ โดยส่วนใหญ่เป็นการอธิบายให้ชัดเจนเกี่ยวกับวิธีปฏิบัติทางการบัญชีและการให้แนวปฏิบัติทางการบัญชีกับผู้ใช้งมาตรฐาน

การนำมาตรฐานการรายงานทางการเงินดังกล่าวมาถือปฏิบัตินี้ไม่มีผลกระทบต่ออย่างเป็นสาระสำคัญต่องบการเงินของกลุ่มบริษัท





ข. มาตรฐานการรายงานทางการเงินที่จะมีผลบังคับใช้สำหรับงบการเงินที่มีรอบระยะเวลาบัญชีที่เริ่มในหรือหลังวันที่ 1 มกราคม พ.ศ. 2567

สภาวิชาชีพบัญชีได้ประกาศใช้มาตรฐานการรายงานทางการเงินฉบับปรับปรุงหลายฉบับ ซึ่งจะมีผลบังคับใช้สำหรับงบการเงินที่มีรอบระยะเวลาบัญชีที่เริ่มในหรือหลังวันที่ 1 มกราคม พ.ศ. 2567 มาตรฐานการรายงานทางการเงินดังกล่าวได้รับการปรับปรุงหรือจัดให้มีขึ้นเพื่อให้มีเนื้อหาเท่าเทียมกับมาตรฐานการรายงานทางการเงินระหว่างประเทศโดยส่วนใหญ่เป็นการอธิบายให้ชัดเจนเกี่ยวกับวิธีปฏิบัติทางการบัญชี การให้แนวปฏิบัติทางบัญชีกับผู้ใช้มาตรฐาน และแก้ไขเพิ่มเติมเนื่องมาจากมาตรฐานการรายงานทางการเงินฉบับที่ 17 เรื่อง สัญญาประกันภัย

ฝ่ายบริหารของกลุ่มบริษัทเชื่อว่าการปรับปรุงมาตรฐานนี้จะไม่มีผลกระทบอย่างเป็นทางการของงบการเงินของกลุ่มบริษัท

4. นโยบายการบัญชีที่สำคัญ

เงินสดและรายการเทียบเท่าเงินสด

เงินสดและรายการเทียบเท่าเงินสดในงบกระแสเงินสดประกอบด้วย ยอดเงินสด ยอดเงินฝากธนาคารประเภทเผื่อเรียก และเงินลงทุนระยะสั้นที่มีสภาพคล่องสูงซึ่งถึงกำหนดจ่ายคืนภายในระยะเวลาไม่เกิน 3 เดือนนับจากวันที่ได้มาและไม่มีข้อจำกัดในการเบิกใช้ เงินเบิกเกินบัญชีธนาคาร ซึ่งจะต้องชำระคืนเมื่อทวงถามถือเป็นส่วนหนึ่งของกิจกรรมจัดหาเงินในงบกระแสเงินสด

ลูกหนี้การค้า

ลูกหนี้การค้าแสดงถึงจำนวนเงินที่ลูกค้าจะต้องชำระสำหรับการขายสินค้าและการให้บริการตามปกติของธุรกิจ กลุ่มบริษัทรับรู้ลูกหนี้การค้าเมื่อเริ่มแรกด้วยจำนวนเงินของสิ่งตอบแทนที่ปราศจากเงื่อนไขในการได้รับชำระ ในกรณีที่มีส่วนประกอบด้านการจัดหาเงินที่มีนัยสำคัญจะรับรู้ด้วยมูลค่าปัจจุบันของสิ่งตอบแทน

กลุ่มบริษัทใช้วิธีการอย่างง่าย (Simplified Approach) ในการวัดมูลค่าผลขาดทุนด้านเครดิตที่คาดว่าจะเกิดขึ้น โดยอ้างอิงจากข้อมูลผลขาดทุนด้านเครดิตจากประสบการณ์ในอดีต และนำข้อมูลที่มีการคาดการณ์ไปในอนาคต (Forward-looking information) เกี่ยวกับลูกหนี้หนี้และสภาพแวดล้อมทางด้านเศรษฐกิจมาใช้

สินทรัพย์และหนี้สินทางการเงิน

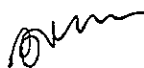
การจัดประเภทรายการและการวัดมูลค่าของสินทรัพย์ทางการเงินและหนี้สินทางการเงิน

การจัดประเภทรายการ

การจัดประเภทรายการขึ้นอยู่กับโมเดลธุรกิจ (Business Model) ของกิจการในการจัดการสินทรัพย์ทางการเงินและลักษณะของกระแสเงินสดตามสัญญาของสินทรัพย์ทางการเงิน

กลุ่มบริษัทจัดประเภทสินทรัพย์ทางการเงินตามลักษณะการวัดมูลค่าดังนี้

- รายการที่วัดมูลค่าภายหลังด้วยมูลค่ายุติธรรม (ผ่านกำไรขาดทุนเบ็ดเสร็จอื่น หรือผ่านกำไรหรือขาดทุน) และ
- รายการที่วัดมูลค่าด้วยราคาทุนตัดจำหน่าย



กลุ่มบริษัทต้องจัดประเภทรายการใหม่สำหรับเงินลงทุนในตราสารหนี้เฉพาะเมื่อกลุ่มบริษัทเปลี่ยนแปลง โมเดลธุรกิจในการบริหารสินทรัพย์เหล่านั้น

ตราสารทุนสามารถจำแนกและไม่สามารถเปลี่ยนแปลงได้ตามประเภทของการวัดมูลค่าได้สองประเภท ได้แก่ การวัดมูลค่าด้วยมูลค่ายุติธรรมผ่านกำไรหรือขาดทุน (FVPL) หรือการวัดมูลค่ายุติธรรมผ่านกำไรขาดทุนเบ็ดเสร็จอื่น (FVOCI) ซึ่งไม่สามารถจัดประเภทรายการใหม่เข้าไปไว้ในกำไรหรือขาดทุนในภายหลัง

#### การวัดมูลค่า

ในการรับรู้รายการเมื่อเริ่มแรก กลุ่มบริษัทต้องวัดมูลค่าของสินทรัพย์ทางการเงินหรือหนี้สินทางการเงินที่ไม่ได้วัดมูลค่าด้วยมูลค่ายุติธรรมผ่านกำไรหรือขาดทุนด้วยมูลค่ายุติธรรม บวกหรือหักด้วยต้นทุนการทำรายการซึ่งเกี่ยวข้องกับโดยตรงกับการได้มาหรือการออกสินทรัพย์ทางการเงินหรือหนี้สินทางการเงินนั้น ต้นทุนการทำรายการของสินทรัพย์ทางการเงินที่วัดมูลค่าด้วยมูลค่ายุติธรรมผ่านกำไรหรือขาดทุนนั้นรับรู้เป็นค่าใช้จ่ายในกำไรหรือขาดทุน

การวัดมูลค่าในภายหลังของตราสารหนี้ทำได้ 3 วิธี โดยขึ้นอยู่กับการจัดประเภทตราสารหนี้ของกลุ่มบริษัท

- **ราคาหุ้นตัดจำหน่าย** - สินทรัพย์ทางการเงินต้องวัดมูลค่าด้วยราคาหุ้นตัดจำหน่ายเมื่อกลุ่มบริษัทถือครองสินทรัพย์ทางการเงินนั้นตามโมเดลธุรกิจที่มีวัตถุประสงค์การถือครองสินทรัพย์ทางการเงินเพื่อรับกระแสเงินสดตามสัญญา และซื้อกำหนดตามสัญญาของสินทรัพย์ทางการเงินซึ่งทำให้เกิดกระแสเงินสดซึ่งเป็นการจ่ายเพียงเงินสด และดอกเบี้ยจากยอดคงเหลือของเงินต้นในวันที่กำหนดไว้ รายได้ดอกเบี้ยจากสินทรัพย์ทางการเงินดังกล่าวต้องคำนวณโดยใช้วิธีอัตราดอกเบี้ยที่แท้จริง กำไรหรือขาดทุนที่เกิดขึ้นจากการตัดรายการจะรับรู้โดยตรงในกำไรหรือขาดทุน และแสดงรายการในกำไร/(ขาดทุน)อื่น พร้อมกับกำไรขาดทุนจากอัตราแลกเปลี่ยน รายการขาดทุนจากการด้อยค่าแสดงเป็นกำไรหรือขาดทุน
- **มูลค่ายุติธรรมผ่านกำไรขาดทุนเบ็ดเสร็จอื่น (FVOCI)** – สินทรัพย์ทางการเงินต้องวัดมูลค่าด้วยมูลค่ายุติธรรมผ่านกำไรขาดทุนเบ็ดเสร็จอื่นเมื่อกลุ่มบริษัทถือครองสินทรัพย์ทางการเงินตามโมเดลธุรกิจที่มีวัตถุประสงค์เพื่อรับกระแสเงินสดตามสัญญา และเพื่อขายสินทรัพย์ทางการเงิน และซื้อกำหนดตามสัญญาของสินทรัพย์ทางการเงินซึ่งทำให้เกิดกระแสเงินสด ซึ่งเป็นการจ่ายเพียงเงินสดและดอกเบี้ยจากยอดคงเหลือของเงินต้นในวันที่กำหนดไว้ การเปลี่ยนแปลงของมูลค่าของสินทรัพย์ทางการเงินรับรู้ผ่านกำไรขาดทุนเบ็ดเสร็จอื่น ยกเว้น รายการขาดทุนจากการด้อยค่า รายได้ดอกเบี้ย และกำไรขาดทุนจากอัตราแลกเปลี่ยนที่เกี่ยวข้องจะรับรู้เป็นกำไรหรือขาดทุน เมื่อมีการตัดรายการสินทรัพย์ทางการเงิน กำไรหรือขาดทุนสะสมที่เคยรับรู้รายการในกำไรขาดทุนเบ็ดเสร็จอื่นจะต้องจัดประเภทรายการใหม่เข้ากำไรหรือขาดทุน และแสดงรายการในกำไร/(ขาดทุน)อื่น รายได้ดอกเบี้ยจากสินทรัพย์ทางการเงินดังกล่าวต้องคำนวณโดยใช้วิธีอัตราดอกเบี้ยที่แท้จริง รายการขาดทุนจากการด้อยค่าแสดงเป็นรายการแยกต่างหากในงบกำไรขาดทุน
- **มูลค่ายุติธรรมผ่านกำไรหรือขาดทุน (FVPL)** – สินทรัพย์ทางการเงินที่ไม่เข้าเงื่อนไขการวัดมูลค่าด้วยราคาหุ้นตัดจำหน่ายหรือ FVOCI ต้องวัดมูลค่าด้วยมูลค่ายุติธรรมผ่านกำไรหรือขาดทุน กำไรหรือขาดทุนที่เกิดจากตราสารหนี้ที่วัดมูลค่า FVPL จะรับรู้เป็นกำไรหรือขาดทุน และแสดงรายการสุทธิในกำไร/(ขาดทุน)อื่นในรอบระยะเวลาที่เกิดรายการ



การวัดมูลค่าในภายหลังของตราสารทุนต้องแสดงตราสารทุน โดยใช้มูลค่ายุติธรรม และบันทึกกำไรขาดทุนจากการเปลี่ยนแปลงของมูลค่ายุติธรรมเข้ากำไรหรือขาดทุน หรือกำไรขาดทุนเบ็ดเสร็จอื่น ขึ้นอยู่กับการจัดประเภทของตราสารทุน ตราสารอนุพันธ์จัดประเภทและวัดมูลค่าด้วยวิธีมูลค่ายุติธรรมผ่านกำไรหรือขาดทุนยกเว้นสัญญาอนุพันธ์ที่ใช้สำหรับการป้องกันความเสี่ยง

เงินปันผลที่ได้รับจากเงินลงทุนจะรับรู้เป็นกำไรหรือขาดทุน โดยแสดงรายการเป็นรายได้อื่นเมื่อกลุ่มบริษัทมีสิทธิที่จะได้รับเงินปันผล

#### **การด้อยค่า**

ผลขาดทุนด้านเครดิตที่คาดว่าจะเกิดขึ้นต่อสินทรัพย์ทางการเงินที่วัดมูลค่าด้วยวิธีราคาทุนตัดจำหน่าย หรือสินทรัพย์ทางการเงินประเภทตราสารหนี้ที่วัดมูลค่าด้วยวิธีมูลค่ายุติธรรมผ่านกำไรขาดทุนเบ็ดเสร็จอื่น และสินทรัพย์ที่เกิดจากภาระผูกพันวงเงินสินเชื่อและสัญญาค้ำประกันทางการเงิน ประเมินโดยไม่จำเป็นต้องรอให้เกิดเหตุการณ์ด้านเครดิตเกิดขึ้นก่อน กลุ่มบริษัทใช้วิธีทั่วไป (General approach) ในการพิจารณาค่าเพื่อผลขาดทุนจากการด้อยค่า โดยมีข้อยกเว้นสำหรับลูกหนี้การค้า ซึ่งกลุ่มบริษัทใช้วิธีการอย่างง่าย (Simplified approach) ในการพิจารณาค่าเพื่อผลขาดทุนจากการด้อยค่า

#### **สินค้าคงเหลือ**

สินค้าคงเหลือแสดงในราคาทุนหรือมูลค่าสุทธิที่จะได้รับแล้วแต่ราคาใดจะต่ำกว่า


ต้นทุนของสินค้าคำนวณโดยใช้วิธีถัวเฉลี่ยถ่วงน้ำหนัก ต้นทุนสินค้าประกอบด้วยราคาทุนที่ซื้อ ต้นทุนในการดัดแปลงหรือต้นทุนอื่นเพื่อให้สินค้าอยู่ในสถานที่และสภาพปัจจุบัน ในกรณีของสินค้าสำเร็จรูปและสินค้าระหว่างผลิตที่ผลิตเอง ต้นทุนสินค้าคำนวณ โดยการใช้ต้นทุนมาตรฐานซึ่งได้รับการปรับปรุงให้ใกล้เคียงกับราคาทุนถัวเฉลี่ยรวมการปันส่วนของค่าใส่หุ้ยการผลิตอย่างเหมาะสม โดยคำนึงถึงระดับกำลังการผลิต

สินค้าสำเร็จรูปและสินค้าระหว่างผลิตแสดงมูลค่าตามราคาทุนมาตรฐาน (ซึ่งใกล้เคียงกับต้นทุนจริงตามวิธีถัวเฉลี่ย) หรือมูลค่าสุทธิที่จะได้รับแล้วแต่ราคาใดจะต่ำกว่า ราคาทุนดังกล่าวหมายถึงต้นทุนในการผลิตทั้งหมดรวมทั้งค่าใส่หุ้ยโรงงานด้วย

วัตถุดิบและชิ้นส่วนรถยนต์แสดงมูลค่าตามราคาทุนมาตรฐาน (ซึ่งใกล้เคียงกับต้นทุนจริงตามวิธีถัวเฉลี่ย) หรือมูลค่าสุทธิที่จะได้รับแล้วแต่ราคาใดจะต่ำกว่า และจะถือเป็นส่วนหนึ่งของต้นทุนการผลิตและต้นทุนการให้บริการเมื่อมีการเบิกใช้

อะไหล่ของศูนย์บริการแสดงมูลค่าตามราคาทุนโดยวิธีถัวเฉลี่ยเคลื่อนที่หรือมูลค่าสุทธิที่จะได้รับแล้วแต่ราคาใดจะต่ำกว่า รถยนต์ที่ซื้อมาเพื่อจำหน่ายแสดงมูลค่าตามราคาทุนโดยวิธีราคาเจาะจงหรือมูลค่าสุทธิที่จะได้รับแล้วแต่ราคาใดจะต่ำกว่า ค่าเพื่อการลดมูลค่าสินค้าจะบันทึกโดยพิจารณาจากสินค้าเก่าล้ำสมัย เคลื่อนไหวช้าหรือเสื่อมคุณภาพ

มูลค่าสุทธิที่จะได้รับเป็นการประมาณราคาที่จะขายได้จากการดำเนินธุรกิจปกติหักด้วยค่าใช้จ่ายที่จำเป็นโดยประมาณในการขาย



## เงินลงทุน

### เงินลงทุนในบริษัทย่อย และบริษัทร่วม

เงินลงทุนในบริษัทย่อย และบริษัทร่วม ในงบการเงินเฉพาะกิจการของบริษัท บันทึกบัญชีโดยใช้วิธีราคาทุนสุทธิจากค่าเผื่อการด้อยค่า (ถ้ามี) ส่วนการบันทึกบัญชีเงินลงทุนในบริษัทร่วมในงบการเงินรวมใช้วิธีส่วนได้เสีย

บริษัทจะทดสอบการด้อยค่าของเงินลงทุนเมื่อมีข้อบ่งชี้ว่าเงินลงทุนนั้นอาจมีการด้อยค่าเกิดขึ้น ถ้าราคาตามบัญชีของเงินลงทุนสูงกว่ามูลค่าที่คาดว่าจะได้รับคืน รายการขาดทุนจากการด้อยค่าจะบันทึกรวมอยู่ในกำไรหรือขาดทุน

### อสังหาริมทรัพย์เพื่อการลงทุน

อสังหาริมทรัพย์เพื่อการลงทุนได้แก่อสังหาริมทรัพย์ที่ถือครองเพื่อหาประโยชน์จากรายได้ค่าเช่าหรือจากมูลค่าที่เพิ่มขึ้นหรือทั้งสองอย่าง ทั้งนี้ไม่ได้มีไว้เพื่อขายตามปกติธุรกิจหรือใช้ในการผลิตหรือจัดหาสินค้าหรือให้บริการหรือใช้ในการบริหารงาน

อสังหาริมทรัพย์เพื่อการลงทุน แสดงในราคาทุนหักค่าเสื่อมราคาสะสมและค่าเผื่อการด้อยค่า (ถ้ามี)

### ค่าเสื่อมราคา

ค่าเสื่อมราคาคำนวณโดยวิธีเส้นตรงตามเกณฑ์อายุการให้ประโยชน์โดยประมาณ อายุการให้ประโยชน์ของอสังหาริมทรัพย์เพื่อการลงทุนแสดงได้ดังนี้

	วิธีการคิดค่าเสื่อมราคา	อายุการให้ประโยชน์ (จำนวนปี)
อาคาร โรงงานและส่วนปรับปรุงอาคาร	วิธีเส้นตรง	20 - 30
สินทรัพย์ถาวรอื่น	วิธีเส้นตรง	5

ค่าเสื่อมราคารวมอยู่ในการคำนวณผลการดำเนินงานและไม่มีในการคิดค่าเสื่อมราคาสำหรับที่ดิน และอสังหาริมทรัพย์ระหว่างก่อสร้าง

การซ่อมแซมและบำรุงรักษาจะรับรู้ในกำไรหรือขาดทุนระหว่างงวดบัญชีที่เกิดรายการขึ้น ต้นทุนของการปรับปรุงให้ดีขึ้นที่สำคัญจะบันทึกรวมไว้ในราคาตามบัญชีของสินทรัพย์หากมีความเป็นไปได้ค่อนข้างแน่ว่าการปรับปรุงนั้นจะทำให้กลุ่มบริษัทได้ประโยชน์กลับคืนมามากกว่าการใช้ประโยชน์โดยไม่มี การปรับปรุงสินทรัพย์ที่ได้มา การปรับปรุงหลักจะตัดค่าเสื่อมราคาตลอดอายุการให้ประโยชน์ที่เหลืออยู่ของสินทรัพย์ที่เกี่ยวข้อง

### การจัดประเภทใหม่เป็นที่ดิน อาคารและอุปกรณ์


เมื่อมีการเปลี่ยนแปลงการใช้งานของอสังหาริมทรัพย์เพื่อการลงทุน กลุ่มบริษัทจัดประเภทรายการใหม่โดยใช้ราคาทุนและค่าเสื่อมราคาสะสม ณ วันที่มีการจัดประเภทใหม่ของอสังหาริมทรัพย์เพื่อการลงทุนนั้นเป็นที่ดิน อาคารและอุปกรณ์

### ที่ดิน อาคารและอุปกรณ์

#### สินทรัพย์ที่เป็นกรรมสิทธิ์ของกิจการ

ที่ดิน อาคารและอุปกรณ์แสดงด้วยราคาทุนหักค่าเสื่อมราคาสะสมและขาดทุนจากการด้อยค่าของสินทรัพย์ (ถ้ามี)

ราคาทุนรวมถึงต้นทุนทางตรงที่เกี่ยวข้องกับการได้มาของสินทรัพย์ ต้นทุนของการก่อสร้างสินทรัพย์ที่กิจการก่อสร้างเอง รวมถึงต้นทุนของวัสดุ แรงงานทางตรง และต้นทุนทางตรงอื่น ๆ ที่เกี่ยวข้องกับการจัดหาสินทรัพย์เพื่อให้สินทรัพย์นั้นอยู่ในสภาพที่พร้อมจะใช้งานได้ตามความประสงค์ ต้นทุนในการซื้อถอน การขนย้าย การบูรณะสถานที่ตั้งของสินทรัพย์และ



ต้นทุนการกู้ยืม นอกจากนี้ต้นทุนอาจรวมถึงกำไรหรือขาดทุนจากการป้องกันความเสี่ยงกระแสเงินสดจากการซื้อที่ดิน อาคารและอุปกรณ์ที่เป็นเงินตราต่างประเทศ ซึ่งถูกโอนจากกำไรขาดทุนเบ็ดเสร็จอื่น

ส่วนประกอบของรายการที่ดิน อาคาร และอุปกรณ์แต่ละรายการที่มีอายุการให้ประโยชน์ไม่เท่ากันต้องบันทึกแต่ละส่วนประกอบที่มีนัยสำคัญแยกต่างหากจากกัน

กำไรหรือขาดทุนจากการจำหน่ายที่ดิน อาคาร และอุปกรณ์ คือผลต่างระหว่างสิ่งตอบแทนสุทธิที่ได้รับจากการจำหน่าย กับมูลค่าตามบัญชีของที่ดิน อาคาร และอุปกรณ์ โดยรับรู้สุทธิเป็นรายได้อื่นในกำไรหรือขาดทุน

#### ต้นทุนที่เกิดขึ้นในภายหลัง

ต้นทุนในการเปลี่ยนแปลงส่วนประกอบจะรับรู้เป็นส่วนหนึ่งของมูลค่าตามบัญชีของรายการที่ดิน อาคารและอุปกรณ์ ถ้ามีความเป็นไปได้ค่อนข้างแน่ที่กลุ่มบริษัทจะได้รับประโยชน์เชิงเศรษฐกิจในอนาคตจากรายการนั้น และสามารถวัดมูลค่า ต้นทุนของรายการนั้น ได้อย่างน่าเชื่อถือ ซึ่งส่วนที่ถูกเปลี่ยนแปลงจะถูกตัดจำหน่ายตามมูลค่าตามบัญชี ต้นทุนที่เกิดขึ้นในการซ่อมบำรุงที่ดิน อาคารและอุปกรณ์ที่เกิดขึ้นเป็นประจำจะรับรู้ในกำไรหรือขาดทุนเมื่อเกิดขึ้น

#### ค่าเสื่อมราคา

ค่าเสื่อมราคาคำนวณจากมูลค่าเสื่อมสภาพของรายการอาคาร และอุปกรณ์ ซึ่งประกอบด้วยราคาคงเหลือของสินทรัพย์หรือ ต้นทุนในการเปลี่ยนแปลงอื่น หักด้วยมูลค่าคงเหลือของสินทรัพย์

ค่าเสื่อมราคาบันทึกเป็นค่าใช้จ่ายในกำไรหรือขาดทุน คำนวณโดยวิธีเส้นตรงตามเกณฑ์อายุการให้ประโยชน์โดยประมาณ ของส่วนประกอบของสินทรัพย์แต่ละรายการ ประมาณการอายุการให้ประโยชน์ของสินทรัพย์แสดงได้ดังนี้

	วิธีการคิดค่าเสื่อมราคา	อายุการให้ประโยชน์ (จำนวนปี)
ส่วนปรับปรุงที่ดิน	วิธีเส้นตรง	20
อาคาร โรงงานและส่วนปรับปรุงอาคาร	วิธีเส้นตรง	5 – 20
อาคารสำนักงานและสิ่งปลูกสร้าง	วิธีเส้นตรง	30
เครื่องจักร อุปกรณ์โรงงานและเครื่องมือ	วิธีเส้นตรง	5 – 20
เครื่องใช้สำนักงาน	วิธีเส้นตรง	5
ยานพาหนะ	วิธีเส้นตรง	5

กลุ่มบริษัทไม่คิดค่าเสื่อมราคาสำหรับที่ดินและสินทรัพย์ที่อยู่ระหว่างการก่อสร้าง

วิธีการคิดค่าเสื่อมราคา อายุการให้ประโยชน์ของสินทรัพย์ และมูลค่าคงเหลือ ถูกทบทวนอย่างน้อยที่สุดทุกสิ้นรอบปีบัญชี และปรับปรุงตามความเหมาะสม

#### สิทธิการเช่าที่ดิน

สิทธิการเช่าที่ดินแสดงตามราคาคงเหลือหักค่าตัดจำหน่ายสะสม ค่าตัดจำหน่ายของสิทธิการเช่าที่ดินคำนวณจากราคาคงเหลือของสินทรัพย์โดยวิธีเส้นตรงภายในระยะเวลาตามอายุสัญญาเช่า

ค่าตัดจำหน่ายรวมอยู่ในการคำนวณผลการดำเนินงาน



บริษัท ไทยรุ่งยูเนี่ยนคาร์ จำกัด (มหาชน)  
THAI RUNG UNION CAR PLEXIG COMPANY LIMITED

## สินทรัพย์ไม่มีตัวตน

### รายจ่ายในการวิจัยและพัฒนา

รายจ่ายในขั้นตอนการวิจัย ได้แก่ การสำรวจตรวจสอบเพื่อให้ได้มาซึ่งความรู้ความเข้าใจใหม่ทางด้านวิทยาศาสตร์หรือทางด้านเทคนิค รับรู้ในกำไรหรือขาดทุนเมื่อเกิดขึ้น

ขั้นตอนพัฒนาเกี่ยวข้องกับแผนงานหรือการออกแบบสำหรับผลิตภัณฑ์และกระบวนการใหม่หรือปรับปรุงให้ดีขึ้นกว่าเดิม รายจ่ายที่เกิดจากการพัฒนารับรู้เป็นสินทรัพย์ได้ก็ต่อเมื่อสามารถวัดมูลค่าของรายการต้นทุนการพัฒนาได้อย่างน่าเชื่อถือ ผลิตภัณฑ์หรือกระบวนการนั้นมีความเป็นไปได้ทางเทคนิคและทางการค้า ซึ่งก่อให้เกิดประโยชน์เชิงเศรษฐกิจ และกลุ่มบริษัทมีความตั้งใจและมีทรัพยากรเพียงพอที่จะนำมาใช้เพื่อทำให้การพัฒนาเสร็จสิ้นสมบูรณ์ และนำสินทรัพย์มาใช้ประโยชน์หรือนำมาขายได้ รายจ่ายในการพัฒนารับรู้เป็นสินทรัพย์รวมถึงต้นทุนสำหรับวัตถุดิบ ต้นทุนแรงงาน ต้นทุนที่เกี่ยวข้องโดยตรงในการจัดเตรียมสินทรัพย์เพื่อให้สามารถนำมาใช้ประโยชน์ตามประสงค์และต้นทุนการกู้ยืมสามารถนำมาเป็นส่วนหนึ่งของราคาทุนของสินทรัพย์ รายจ่ายในการพัฒนาอื่นรับรู้ในกำไรหรือขาดทุนเมื่อเกิดขึ้น

### สินทรัพย์ไม่มีตัวตนอื่น ๆ

สินทรัพย์ไม่มีตัวตนอื่น ๆ ที่ซื้อและมีการให้ประโยชน์จำกัด แสดงในราคาทุนหักค่าตัดจำหน่ายสะสมและขาดทุนจากการลดมูลค่า

### ค่าตัดจำหน่าย

ค่าตัดจำหน่ายรับรู้ในกำไรหรือขาดทุน โดยวิธีเส้นตรงซึ่งโดยส่วนใหญ่จะสะท้อนรูปแบบที่คาดว่าจะได้รับประโยชน์ในอนาคตจากสินทรัพย์นั้นตามเกณฑ์ระยะเวลาที่คาดว่าจะได้รับประโยชน์เชิงเศรษฐกิจนับจากวันที่อยู่ในสภาพพร้อมใช้งาน ระยะเวลาที่คาดว่าจะได้รับประโยชน์แสดงได้ดังนี้

	วิธีการตัดจำหน่าย	อายุการให้ประโยชน์ (จำนวนปี)
ซอฟต์แวร์	วิธีเส้นตรง	5
สิทธิบัตรและเครื่องหมายการค้า	วิธีเส้นตรง	5

## ผลประโยชน์ของพนักงาน

### ผลประโยชน์ระยะสั้น

ผลประโยชน์ระยะสั้นของพนักงานรับรู้เป็นค่าใช้จ่ายเมื่อพนักงานทำงานให้ หนี้สินรับรู้ด้วยมูลค่าที่คาดว่าจะจ่ายชำระ หากกลุ่มบริษัทมีภาระผูกพันตามกฎหมายหรือภาระผูกพัน โดยอนุมาณที่จะต้องจ่ายอันเป็นผลมาจากการที่พนักงานได้ทำงานให้ในอดีตและภาระผูกพันนี้สามารถประมาณได้อย่างสมเหตุสมผล

### ผลประโยชน์หลังจากจากงาน-โครงการสมทบเงินที่กำหนดไว้

กลุ่มบริษัทดำเนินการจัดตั้งกองทุนสำรองเลี้ยงชีพที่เป็นแผนจ่ายสมทบที่กำหนดการจ่ายสมทบไว้เป็นกองทุนโดยสินทรัพย์ของกองทุนแยกออกจากสินทรัพย์ของกลุ่มบริษัท กองทุนสำรองเลี้ยงชีพดังกล่าวได้รับเงินสมทบเข้ากองทุนจากทั้งพนักงานและกลุ่มบริษัทที่เกี่ยวข้อง เงินจ่ายสมทบกองทุนสำรองเลี้ยงชีพและภาระหนี้สินตามโครงการสมทบเงินจะบันทึกเป็นค่าใช้จ่ายในกำไรหรือขาดทุนสำหรับรอบระยะเวลาบัญชีที่เกี่ยวข้อง



**ผลประโยชน์หลังออกจากงาน-โครงการผลประโยชน์ที่กำหนดไว้**

หนี้สินผลประโยชน์พนักงานส่วนที่เป็นเงินชดเชยตามกฎหมายแรงงาน บันทึกลงเป็นค่าใช้จ่ายตลอดอายุการทำงานของพนักงาน โดยการประมาณจำนวนเงินผลประโยชน์ในอนาคตที่พนักงานจะได้รับจากการทำงานให้กับกลุ่มบริษัท ตลอดระยะเวลาทำงานถึงปีที่เกษียณอายุงานในอนาคตตามหลักคณิตศาสตร์ประกันภัย โดยผลประโยชน์ดังกล่าวได้ถูกคิดลดเป็นมูลค่าปัจจุบัน อัตราคิดลดใช้อัตราผลตอบแทนของพันธบัตรรัฐบาลเป็นอัตราอ้างอิงเริ่มต้น การประมาณการหนี้สินดังกล่าวคำนวณตามหลักคณิตศาสตร์ประกันภัย โดยใช้วิธีคิดลดแต่ละหน่วยที่ประมาณการไว้ (Projected Unit Credit Method)

เมื่อผลประโยชน์พนักงานมีการเปลี่ยนแปลง ส่วนของผลประโยชน์ที่เพิ่มขึ้นซึ่งเกี่ยวข้องกับการทำงานให้กับกลุ่มบริษัทในอนาคตของพนักงานจะถูกบันทึกในกำไรหรือขาดทุนตามวิธีเส้นตรงตามอายุงานคงเหลือโดยเฉลี่ยจนกระทั่งผลประโยชน์ได้มีการจ่ายจริง เมื่อข้อสมมติที่ใช้ในการประมาณการตามหลักคณิตศาสตร์ประกันภัยมีการเปลี่ยนแปลง กลุ่มบริษัทรับรู้ผลกำไร(ขาดทุน)จากการประมาณการตามหลักคณิตศาสตร์ประกันภัยที่เกิดขึ้นในกำไรขาดทุนเบ็ดเสร็จอื่นทั้งจำนวน

**สัญญาเช่า**

**สัญญาเช่า - กรณีกลุ่มบริษัทเป็นผู้เช่า**

ณ วันที่เริ่มต้นของสัญญา กลุ่มบริษัทประเมินว่าสัญญาเป็นสัญญาเช่าหรือประกอบด้วยสัญญาเช่าหรือไม่ โดยสัญญาจะเป็นสัญญาเช่าหรือประกอบด้วยสัญญาเช่า ถ้าสัญญาเช่านั้นเป็นการให้สิทธิในการควบคุมการใช้สินทรัพย์ที่ระบุสำหรับช่วงเวลาหนึ่งเพื่อการแลกเปลี่ยนกับสิ่งตอบแทน

กลุ่มบริษัทรับรู้สินทรัพย์สิทธิการใช้และหนี้สินตามสัญญาเช่า ณ วันที่สัญญาเช่าเริ่มมีผล สินทรัพย์สิทธิการใช้วัดมูลค่าโดยใช้ราคาทุน ซึ่งประกอบด้วยจำนวนเงินของหนี้สินตามสัญญาเช่าจากการวัดมูลค่าเริ่มแรก ปรับปรุงด้วยการจ่ายชำระใด ๆ ตามสัญญาเช่า ณ วันที่สัญญาเริ่มมีผลหรือก่อนวันที่สัญญาเริ่มมีผล ต้นทุนทางตรงเริ่มแรกใด ๆ ที่เกิดขึ้น และประมาณการต้นทุนที่จะเกิดขึ้นสำหรับผู้เช่าในการซื้อและการขนย้ายสินทรัพย์อ้างอิง การบูรณะสถานที่ตั้งของสินทรัพย์อ้างอิง หรือการบูรณะสินทรัพย์อ้างอิงให้อยู่ในสภาพตามที่กำหนดไว้ หักด้วยสิ่งจูงใจตามสัญญาเช่าที่ได้รับใด ๆ

หนี้สินตามสัญญาเช่าวัดมูลค่าด้วยมูลค่าปัจจุบันของการจ่ายชำระตามสัญญาเช่าที่ยังไม่ได้จ่ายชำระ ณ วันที่สัญญาเช่าเริ่มมีผล ซึ่งคิดลดด้วยอัตราดอกเบี้ยตามนัยของสัญญาเช่าหากอัตรานั้นสามารถกำหนดได้ทุกเมื่อ แต่หากอัตรานั้นไม่สามารถกำหนดได้ทุกเมื่อ กลุ่มบริษัทต้องใช้อัตราดอกเบี้ยการกู้ยืมส่วนเพิ่มของกลุ่มบริษัท

การจ่ายชำระตามสัญญาเช่าที่รวมอยู่ในการวัดมูลค่าของหนี้สินตามสัญญาเช่า ประกอบด้วย

- การจ่ายชำระคงที่ รวมถึงการจ่ายชำระคงที่โดยเนื้อหา
- การจ่ายชำระค่าเช่าผันแปรที่ขึ้นอยู่กับดัชนีหรืออัตรา ซึ่งการวัดมูลค่าเริ่มแรกใช้ดัชนีหรืออัตรา ณ วันที่สัญญาเช่าเริ่มมีผล
- จำนวนเงินที่คาดว่าจะต้องจ่ายชำระภายใต้การรับประกันมูลค่าคงเหลือ
- ราคาใช้สิทธิเลือกซื้อ หากมีความแน่นอนอย่างสมเหตุสมผลที่กลุ่มบริษัทจะใช้สิทธิเลือกซื้อนั้น โดยราคาดังกล่าวเป็นค่าเช่าที่คาดว่าจะต้องจ่ายชำระในระหว่างการต่อสัญญาตามสิทธิเลือกซื้อ และ
- การจ่ายชำระค่าปรับเพื่อการยกเลิกสัญญาเช่า หากมีความแน่นอนอย่างสมเหตุสมผลว่ากลุ่มบริษัทจะยกเลิกสัญญาเช่า

กลุ่มบริษัทต้องวัดมูลค่าสินทรัพย์สิทธิการใช้ด้วยราคาทุนหักค่าเสื่อมราคาสะสมและผลขาดทุนจากการด้อยค่าสะสม และปรับปรุงด้วยการวัดมูลค่าของหนี้สินตามสัญญาเช่าใหม่ กลุ่มบริษัทจะคิดค่าเสื่อมราคาสินทรัพย์สิทธิการใช้โดยใช้วิธีเส้นตรงนับจากวันที่สัญญาเช่าเริ่มมีผลจนถึงวันสิ้นสุดอายุการใช้ประโยชน์ของสินทรัพย์สิทธิการใช้หรือวันสิ้นสุดอายุสัญญาเช่าแล้วแต่วันใดจะเกิดขึ้นก่อน อย่างไรก็ตาม หากสัญญาเช่าโอนความเป็นเจ้าของในสินทรัพย์อ้างอิงให้แก่



*[Handwritten signature]*

*[Handwritten signature]* 23



กลุ่มบริษัทเมื่อสิ้นสุดอายุสัญญาเช่า หรือหากราคาทุนของสินทรัพย์สิทธิการใช้สะท้อนว่ากลุ่มบริษัทจะใช้สิทธิเลือกซื้อ กลุ่มบริษัทต้องคิดค่าเสื่อมราคาสินทรัพย์สิทธิการใช้จากวันที่สัญญาเช่าเริ่มมีผลจนถึงวันสิ้นสุดอายุการใช้ประโยชน์ของสินทรัพย์อ้างอิง อายุการใช้ประโยชน์ของสินทรัพย์สิทธิการใช้พิจารณาโดยใช้หลักการเดียวกันกับการพิจารณาอายุการใช้ประโยชน์ของที่ดิน อาคาร และอุปกรณ์

ค่าเสื่อมราคาของสินทรัพย์สิทธิการใช้คำนวณจากราคาทุนของสินทรัพย์โดยวิธีเส้นตรงตามอายุของสัญญาเช่าหรืออายุการใช้ประโยชน์โดยประมาณของสินทรัพย์สิทธิการใช้แต่ละประเภทแล้วแต่ระยะเวลาใดจะสั้นกว่า ดังนี้

	วิธีการตัดจำหน่าย	อายุการใช้ประโยชน์ (จำนวนปี)
สิทธิการใช้อาคาร	วิธีเส้นตรง	5
เครื่องจักร อุปกรณ์โรงงานและเครื่องมือ	วิธีเส้นตรง	5

หนี้สินตามสัญญาเช่าต้องมีการวัดมูลค่าใหม่เมื่อมีการเปลี่ยนแปลงจำนวนเงินที่คาดว่าจะต้องจ่ายชำระในอนาคต ซึ่งอาจเกิดจากการเปลี่ยนแปลงดังต่อไปนี้

- การเปลี่ยนแปลงดัชนีหรืออัตราที่ใช้ในการกำหนดการจ่ายชำระเหล่านั้น
- การเปลี่ยนแปลงจำนวนเงินที่คาดว่าจะต้องจ่ายชำระภายใต้การรับประกันมูลค่าคงเหลือ
- กลุ่มบริษัทเปลี่ยนแปลงการประเมินการใช้สิทธิเลือกซื้อ สิทธิการต่อสัญญา และสิทธิเลือกในการยกเลิกสัญญาเช่า

เมื่อหนี้สินตามสัญญาเช่าที่ถูกรวบรวมค่าใหม่เพื่อสะท้อนการเปลี่ยนแปลงของการจ่ายชำระตามสัญญาเช่า กลุ่มบริษัทต้องรับรู้จำนวนเงินของการวัดมูลค่าของหนี้สินตามสัญญาเช่าใหม่ โดยการปรับปรุงสินทรัพย์สิทธิการใช้ อย่างไรก็ตาม ถ้ามูลค่าตามบัญชีของสินทรัพย์สิทธิการใช้มีมูลค่าลดลงจนเป็นศูนย์แล้ว และมีการลดลงเพิ่มเติมจากการวัดมูลค่าของหนี้สินตามสัญญาเช่า กลุ่มบริษัทต้องรับรู้จำนวนคงเหลือของการวัดมูลค่าใหม่ในกำไรหรือขาดทุน

#### สัญญาเช่าระยะสั้น และสัญญาเช่าซึ่งสินทรัพย์มีมูลค่าต่ำ

กลุ่มบริษัทอาจเลือกที่จะไม่รับรู้สินทรัพย์สิทธิการใช้และหนี้สินตามสัญญาเช่าสำหรับสัญญาเช่าระยะสั้น ซึ่งเป็นสัญญาเช่าที่มีอายุสัญญาเช่า 12 เดือนหรือน้อยกว่า หรือสัญญาเช่าซึ่งสินทรัพย์อ้างอิงมีมูลค่าต่ำ กลุ่มบริษัทรับรู้การจ่ายชำระตามสัญญาเช่าที่เกี่ยวข้องกับสัญญาเช่าดังกล่าวเป็นค่าใช้จ่ายตามวิธีเส้นตรงตลอดอายุสัญญาเช่า

#### สัญญาเช่า - กรณีกลุ่มบริษัทเป็นผู้ให้เช่า

กลุ่มบริษัทพิจารณาเมื่อเริ่มแรกว่าแต่ละสัญญาเช่าเป็นสัญญาเช่าการเงินหรือสัญญาเช่าดำเนินงาน ในการจำแนกประเภทสัญญาเช่าแต่ละครั้ง กลุ่มบริษัทต้องประเมินว่าสัญญานั้น โอนความเสี่ยงและผลตอบแทนเกือบทั้งหมดของสินทรัพย์อ้างอิงที่ผู้เป็นเจ้าของพึงได้รับว่าสัญญาเช่ามีการ โอนความเสี่ยงและผลตอบแทนทั้งหมดหรือไม่ หากเป็นไปตามนั้น สัญญาเช่าดังกล่าวจัดประเภทเป็นสัญญาเช่าเงินทุน หรือหากไม่เป็นไปตามนั้น สัญญาเช่าดังกล่าวจะจัดประเภทเป็นสัญญาเช่าดำเนินงาน

สินทรัพย์ที่ให้เช่าตามสัญญาเช่าทางการเงินบันทึกเป็นลูกหนี้สัญญาเช่าทางการเงินด้วยมูลค่าปัจจุบันของจำนวนเงินที่จ่ายตามสัญญาเช่า ผลต่างระหว่างยอดรวมของลูกหนี้เบื้องต้นกับมูลค่าปัจจุบันของลูกหนี้บันทึกเป็นรายได้ทางการเงินค้างรับรายได้จากสัญญาเช่าระยะยาวรับรู้ตลอดอายุของสัญญาเช่าโดยใช้วิธีเงินลงทุนสุทธิซึ่งสะท้อนอัตราผลตอบแทนคงที่ทุกงวด



ต้นทุนทางตรงเริ่มแรกที่รวมอยู่ในการวัดมูลค่าลูกหนี้สัญญาเช่าทางการเงินเริ่มแรกและจะทยอยรับรู้โดยลดจากรายได้ตลอดอายุของสัญญาเช่า

สินทรัพย์ที่ให้เช่าตามสัญญาเช่าค่านางานรวมแสดงอยู่ในงบแสดงฐานะการเงินในส่วนที่ดิน อาคาร และอุปกรณ์ และตัดค่าเสื่อมราคาตลอดอายุการให้ประโยชน์ของสินทรัพย์ด้วยเกณฑ์เดียวกันกับรายการที่ดิน อาคารและอุปกรณ์ของกลุ่มกิจการซึ่งมีลักษณะคล้ายคลึงกัน รายได้ค่าเช่า (สุทธิจากสิ่งตอบแทนงูใจที่ได้จ่ายให้แก่ผู้เช่า) รับรู้ด้วยวิธีเส้นตรงตลอดช่วงเวลาการให้เช่า

#### ประมาณการหนี้สิน

ประมาณการหนี้สินจะรับรู้ก็ต่อเมื่อกลุ่มบริษัทมีภาระหนี้สินตามกฎหมายที่เกิดขึ้นในปัจจุบันหรือที่ก่อตัวขึ้นอันเป็นผลมาจากเหตุการณ์ในอดีต และมีความเป็นไปได้ค่อนข้างแน่นอนว่าประโยชน์เชิงเศรษฐกิจจะต้องถูกจ่ายไปเพื่อชำระภาระหนี้สินดังกล่าว ประมาณการหนี้สินพิจารณาจากการคิดลดกระแสเงินสดที่จะจ่ายในอนาคตโดยใช้อัตราคิดลดในตลาดปัจจุบันก่อนคำนึงภาษีเงินได้ เพื่อให้สะท้อนจำนวนที่อาจประเมินได้ในตลาดปัจจุบันซึ่งแปรไปตามเวลาและความเสี่ยงที่มีต่อหนี้สิน ประมาณการหนี้สินส่วนที่เพิ่มขึ้นเนื่องจากเวลาที่ผ่านไปรับรู้เป็นต้นทุนทางการเงิน

#### ประมาณการค่าประกันความเสียหาย

ประมาณการค่าประกันความเสียหายจากการรับประกันคุณภาพสินค้า จะบันทึกเมื่อได้ขายสินค้าหรือให้บริการแก่ลูกค้าแล้ว ประมาณการค่าใช้จ่ายประมาณขึ้นโดยอ้างอิงจากข้อมูลการเรียกร้องค่าเสียหายที่เกิดขึ้นจริงที่ผ่านมาและปัจจัยต่างๆ ที่อาจเกี่ยวข้องกับความน่าจะเป็นที่จะเกิดความเสียหายดังกล่าว

#### รายได้และค่าใช้จ่าย

รายได้ที่รับรู้ไม่รวมภาษีมูลค่าเพิ่มและแสดงสุทธิจากส่วนลดการค้า และส่วนลดพิเศษ

#### การขายสินค้า


รายได้จากการขายสินค้ารับรู้เมื่อกลุ่มบริษัทได้โอนอำนาจควบคุมในสินค้าให้แก่ลูกค้าแล้ว กล่าวคือ เมื่อมีการส่งมอบสินค้ารายได้จากการขายแสดงตามมูลค่าที่ได้รับหรือคาดว่าจะได้รับสำหรับสินค้าที่ได้ส่งมอบหลังจากหักประมาณการสินค้ารับคืนและส่วนลด โดยไม่รวมภาษีมูลค่าเพิ่ม

#### รายได้จากการให้บริการอื่น

กลุ่มบริษัทรับรู้รายได้จากการให้บริการเมื่อได้ให้บริการแล้วเสร็จ

#### รายได้ตามสัญญา

รายได้และต้นทุนของงานให้บริการตามสัญญาบันทึกรับรู้เป็นรายได้ตลอดช่วงเวลาให้บริการ โดยใช้วิธีในการวัดระดับความก้าวหน้าของงานที่ทำเสร็จใช้วิธีประเมินผลความสำเร็จของงานที่ส่งมอบโดยอ้างอิงจากข้อมูลผู้ควบคุมงานของกลุ่มบริษัท (วิธีผลผลิต)



## สินทรัพย์ที่เกิดจากสัญญาและหนี้สินที่เกิดจากสัญญา

รายได้ที่รับรู้แล้วแต่ยังไม่ถึงกำหนดเรียกชำระตามสัญญาแสดงไว้เป็น “สินทรัพย์ที่เกิดจากสัญญา” ในงบแสดงฐานะการเงิน ซึ่งจะจัดประเภทเป็นลูกหนี้การค้าเมื่อกลุ่มบริษัทมีสิทธิที่จะได้รับชำระ โดยปราศจากเงื่อนไข เช่น เมื่อกลุ่มบริษัทได้ให้บริการเสร็จสิ้นและลูกค้ารับมอบงาน

จำนวนเงินที่กลุ่มบริษัทได้รับหรือมีสิทธิได้รับจากลูกค้าแต่ยังมีภาระที่ต้องโอนสินค้าหรือบริการให้กับลูกค้าแสดงไว้เป็น “หนี้สินที่เกิดจากสัญญา” ภายใต้เจ้าหนี้หมุนเวียนอื่นในงบแสดงฐานะการเงิน ซึ่งจะรับรู้เป็นรายได้เมื่อได้ปฏิบัติตามภาระที่ระบุไว้ในสัญญาเสร็จสิ้น

กลุ่มบริษัทรับรู้รายการขาดทุนที่คาดว่าจะเกิดขึ้นจากสัญญาที่ยังไม่แล้วเสร็จและค่าปรับงานล่าช้าส่วนที่คาดว่าจะเรียกเก็บคืนจากผู้รับเหมาช่วงไม่ได้เป็นค่าใช้จ่ายทันที

ต้นทุนในการให้บริการจากการคำนวณตามส่วนที่ทำเสร็จมากกว่าต้นทุนงานก่อสร้างที่เกิดจริงจะแสดงไว้เป็น “ต้นทุนงานค้างจ่าย” ภายใต้หนี้สินหมุนเวียนในงบแสดงฐานะการเงิน

## รายได้ค่าเช่า

รายได้ค่าเช่าจากอสังหาริมทรัพย์เพื่อการลงทุนรับรู้ในกำไรหรือขาดทุนโดยวิธีเส้นตรงตลอดอายุสัญญาเช่า ค่าใช้จ่ายเริ่มแรกที่เกิดขึ้นเป็นการเฉพาะเพื่อให้เกิดสัญญาเช่ารับรู้เป็นส่วนหนึ่งของค่าเช่าทั้งสิ้นตามสัญญา ค่าเช่าที่อาจเกิดขึ้นรับรู้เป็นรายได้ในรอบระยะเวลาบัญชีซึ่งค่าเช่านั้นเกิดขึ้น

## เงินปันผลรับ

เงินปันผลรับบันทึกในกำไรหรือขาดทุนในวันที่กลุ่มบริษัทมีสิทธิได้รับเงินปันผล

## ดอกเบี้ยรับและรายได้อื่น

ดอกเบี้ยรับและรายได้อื่นบันทึกในกำไรหรือขาดทุนตามเกณฑ์คงค้าง

## ค่าใช้จ่าย

ค่าใช้จ่ายบันทึกในกำไรหรือขาดทุนตามเกณฑ์คงค้าง

## ภาษีเงินได้

ค่าใช้จ่ายภาษีเงินได้สำหรับงวดประกอบด้วยภาษีเงินได้ปัจจุบันและภาษีเงินได้รอการตัดบัญชี ภาษีเงินได้ปัจจุบันและภาษีเงินได้รอการตัดบัญชีรับรู้ในกำไรหรือขาดทุน เว้นแต่ภาษีเงินได้รอการตัดบัญชีในส่วนที่เกี่ยวข้องกับรายการที่บันทึกในส่วนของผู้ถือหุ้นให้รับรู้ในกำไรขาดทุนเบ็ดเสร็จอื่น

ภาษีเงินได้ปัจจุบันได้แก่ภาษีที่คาดว่าจะจ่ายชำระหรือได้รับชำระ โดยคำนวณจากกำไรหรือขาดทุนประจำงวดที่ต้องเสียภาษี โดยใช้อัตราภาษีที่ประกาศใช้หรือที่คาดว่าจะมีผลบังคับใช้ ณ วันสิ้นรอบระยะเวลารายงาน ตลอดจนการปรับปรุงทางภาษีที่เกี่ยวข้องกับรายการในงวดก่อน ๆ

ภาษีเงินได้รอการตัดบัญชีบันทึกโดยคำนวณจากผลแตกต่างชั่วคราวที่เกิดขึ้นระหว่างมูลค่าตามบัญชีและและมูลค่าฐานภาษีของสินทรัพย์และหนี้สิน



ภาษีเงินได้รอการตัดบัญชีจะไม่ถูกรับรู้เมื่อเกิดจากผลแตกต่างชั่วคราวต่อไปนี้

- ผลแตกต่างที่เกี่ยวข้องกับเงินลงทุน ในบริษัทย่อยและกิจการร่วมค้าหากเป็นไปได้ว่าจะไม่มีกรกลับรายการภาษีเงินได้รอการตัดบัญชีในอนาคตอันใกล้

ภาษีเงินได้รอการตัดบัญชีวัดมูลค่าโดยใช้อัตราภาษีที่คาดว่าจะใช้กับผลแตกต่างชั่วคราวเมื่อมีการกลับรายการ โดยใช้อัตราภาษีที่ประกาศใช้หรือที่คาดว่าจะมีผลบังคับใช้ ณ วันสิ้นรอบระยะเวลารายงาน

ในการกำหนดมูลค่าของภาษีเงินได้ปัจจุบันและภาษีเงินได้รอการตัดบัญชี กลุ่มบริษัทต้องคำนึงถึงผลกระทบของสถานการณ์ทางภาษีที่ไม่แน่นอนและอาจทำให้จำนวนภาษีที่ต้องจ่ายเพิ่มขึ้น และมีดอกเบี้ยที่ต้องชำระ กลุ่มบริษัทเชื่อว่าได้ตั้งภาษีเงินได้ค้างจ่ายเพียงพอสำหรับภาษีเงินได้ที่จะจ่ายในอนาคต ซึ่งเกิดจากการประเมินผลกระทบจากหลายปัจจัย รวมถึงการตีความทางกฎหมายภาษี และจากประสบการณ์ในอดีต การประเมินนี้อยู่บนพื้นฐานการประมาณการและข้อสมมติฐาน และอาจจะเกี่ยวข้องกับการตัดสินใจเกี่ยวกับเหตุการณ์ในอนาคต ข้อมูลใหม่ ๆ อาจจะทำให้กลุ่มบริษัทเปลี่ยนการตัดสินใจโดยขึ้นอยู่กับความเพียงพอของภาษีเงินได้ค้างจ่ายที่มีอยู่ การเปลี่ยนแปลงในภาษีเงินได้ค้างจ่ายจะกระทบต่อค่าใช้จ่ายภาษีเงินได้ในงวดที่เกิดการเปลี่ยนแปลง

สินทรัพย์ภาษีเงินได้รอการตัดบัญชีและหนี้สินภาษีเงินได้รอการตัดบัญชีสามารถหักกลับได้เมื่อกิจการมีสิทธิตามกฎหมายที่จะนำสินทรัพย์ภาษีเงินได้ของงวดปัจจุบันมาหักกลับกับหนี้สินภาษีเงินได้ของงวดปัจจุบันและภาษีเงินได้นี้ประเมินโดยหน่วยงานจัดเก็บภาษีหน่วยงานเดียวกันสำหรับหน่วยภาษีเดียวกันหรือหน่วยภาษีต่างกัน สำหรับหน่วยภาษีต่างกันนั้น กิจการมีความตั้งใจจะจ่ายชำระหนี้สินและสินทรัพย์ภาษีเงินได้ของงวดปัจจุบันด้วยยอดสุทธิหรือตั้งใจจะรับคืนสินทรัพย์และจ่ายชำระหนี้สินในเวลาเดียวกัน

สินทรัพย์ภาษีเงินได้รอการตัดบัญชีจะบันทึกต่อเมื่อมีความเป็นไปได้ค่อนข้างแน่นอนว่ากำไรเพื่อเสียภาษีในอนาคตจะมีจำนวนเพียงพอต่อการใช้ประโยชน์จากผลแตกต่างชั่วคราวดังกล่าว สินทรัพย์ภาษีเงินได้รอการตัดบัญชีจะถูกทบทวน ณ ทุกวันสิ้นรอบระยะเวลารายงานและจะถูกปรับลดลงเท่าที่ประโยชน์ทางภาษีจะมีโอกาสถูกใช้จริง

#### กำไรต่อหุ้นขั้นพื้นฐานและกำไรต่อหุ้นปรับลด

กำไรต่อหุ้นขั้นพื้นฐานคำนวณโดยการหารกำไรสุทธิ ด้วยจำนวนหุ้นสามัญเฉลี่ยถ่วงน้ำหนักตามจำนวนหุ้นที่ออกจำหน่าย และจำนวนหุ้นที่เพิ่มขึ้นจากการแปลงใบสำคัญแสดงสิทธิในระหว่างปี

ในการคำนวณกำไรต่อหุ้นปรับลดคำนวณ โดยการหารกำไรสุทธิ ด้วยจำนวนหุ้นสามัญเฉลี่ยถ่วงน้ำหนักที่ได้รวมผลกระทบจากใบสำคัญแสดงสิทธิที่จะซื้อหุ้นสามัญ

#### เงินตราต่างประเทศ

##### รายการบัญชีที่เป็นเงินตราต่างประเทศ

รายการบัญชีที่เป็นเงินตราต่างประเทศแปลงค่าเป็นเงินบาทโดยใช้อัตราแลกเปลี่ยน ณ วันที่เกิดรายการ

สินทรัพย์และหนี้สินที่เป็นตัวเงินและเป็นเงินตราต่างประเทศ ณ วันที่รายงาน แปลงค่าเป็นเงินบาทโดยใช้อัตราแลกเปลี่ยน ณ วันนั้น กำไรหรือขาดทุนจากการแปลงค่าบันทึกในกำไรหรือขาดทุน

สินทรัพย์และหนี้สินที่ไม่เป็นตัวเงินซึ่งเกิดจากรายการบัญชีที่เป็นเงินตราต่างประเทศซึ่งบันทึกตามเกณฑ์ราคาทุนเดิม

แปลงค่าเป็นเงินบาทโดยใช้อัตราแลกเปลี่ยน ณ วันที่เกิดรายการ



*[Handwritten signature]*

### รายการธุรกิจกับบุคคลหรือกิจการที่เกี่ยวข้องกัน

บุคคลหรือกิจการที่เกี่ยวข้องกันกับกลุ่มบริษัทและบริษัทหมายถึง บุคคลหรือกิจการที่มีอำนาจควบคุมกลุ่มบริษัทและบริษัท หรือถูกควบคุมโดยกลุ่มบริษัทและบริษัทไม่ว่าจะเป็น โดยทางตรงหรือทางอ้อม หรืออยู่ภายใต้การควบคุมเดียวกันกับกลุ่มบริษัทและบริษัท

นอกจากนี้บุคคลหรือกิจการที่เกี่ยวข้องกันยังหมายรวมถึงบุคคลซึ่งมีอิทธิพลอย่างเป็นทางการสำคัญกับกลุ่มบริษัทและบริษัท ผู้บริหารสำคัญ กรรมการหรือพนักงานของกลุ่มบริษัทและบริษัทที่มีอำนาจในการวางแผนและควบคุมการดำเนินงานของกลุ่มบริษัทและบริษัท

ในการพิจารณาความสัมพันธ์ระหว่างบุคคลหรือกิจการที่เกี่ยวข้องกันกับบริษัทแต่ละรายการ บริษัทคำนึงถึงเนื้อหาของความสัมพันธ์มากกว่ารูปแบบทางกฎหมาย

### การวัดมูลค่ายุติธรรม

มูลค่ายุติธรรม หมายถึง ราคาที่คาดว่าจะได้รับจากการขายสินทรัพย์หรือเป็นราคาที่จะต้องจ่ายเพื่อโอนหนี้สินให้ผู้อื่น โดยรายการดังกล่าวเป็นรายการที่เกิดขึ้นในสภาพปกติระหว่างผู้ซื้อและผู้ขาย (ผู้ร่วมในตลาด) ณ วันที่วัดมูลค่า บริษัทและบริษัทย่อยใช้ราคาเสนอซื้อขายในตลาดที่มีสภาพคล่องในการวัดมูลค่ายุติธรรมของสินทรัพย์และหนี้สินซึ่งมาตรฐานการรายงานทางการเงินที่เกี่ยวข้องกำหนดให้ต้องวัดมูลค่าด้วยมูลค่ายุติธรรม ยกเว้น ในกรณีที่ไม่มียตลาดที่มีสภาพคล่องสำหรับสินทรัพย์หรือหนี้สินที่มีลักษณะเดียวกันหรือไม่สามารถหาราคาเสนอซื้อขายในตลาดที่มีสภาพคล่องได้ บริษัทและบริษัทย่อยจะประมาณมูลค่ายุติธรรมโดยใช้เทคนิคการประเมินมูลค่าที่เหมาะสมกับแต่ละสถานการณ์ และพยายามใช้ข้อมูลที่สามารถสังเกตได้ที่เกี่ยวข้องกับสินทรัพย์หรือหนี้สินที่จะวัดมูลค่ายุติธรรมนั้น ให้มากที่สุด

ลำดับชั้นของมูลค่ายุติธรรมที่ใช้วัดมูลค่าและเปิดเผยมูลค่ายุติธรรมของสินทรัพย์และหนี้สินในงบการเงินออกเป็นสามระดับตามประเภทของข้อมูลที่ใช้ในการวัดมูลค่ายุติธรรม ดังนี้

- ระดับ 1 ใช้ข้อมูลราคาเสนอซื้อขายของสินทรัพย์หรือหนี้สินอย่างเดียวกันในตลาดที่มีสภาพคล่อง
- ระดับ 2 ใช้ข้อมูลอื่นที่สามารถสังเกตได้ของสินทรัพย์หรือหนี้สิน ไม่ว่าจะเป็นข้อมูลทางตรงหรือทางอ้อม
- ระดับ 3 ใช้ข้อมูลที่ไม่สามารถสังเกตได้ เช่น ข้อมูลเกี่ยวกับกระแสเงินในอนาคตที่กิจการประมาณขึ้น

ทุกวันสิ้นรอบระยะเวลารายงาน บริษัทและบริษัทย่อยจะประเมินความจำเป็นในการโอนรายการระหว่างลำดับชั้นของมูลค่ายุติธรรมสำหรับสินทรัพย์และหนี้สินที่ถืออยู่ ณ วันสิ้นรอบระยะเวลารายงานที่มีการวัดมูลค่ายุติธรรมแบบเกิดขึ้นประจำ

### การใช้ดุลยพินิจและประมาณการทางบัญชีที่สำคัญ

ในการจัดทำงบการเงินตามมาตรฐานการรายงานทางการเงิน ฝ่ายบริหารจำเป็นต้องใช้ดุลยพินิจและการประมาณการในเรื่องที่มีความไม่แน่นอนเสมอ การใช้ดุลยพินิจและการประมาณการดังกล่าวนี้ส่งผลกระทบต่อจำนวนเงินที่แสดงในงบการเงินและต่อข้อมูลที่แสดงในหมายเหตุประกอบงบการเงิน ผลที่เกิดขึ้นจริงอาจแตกต่างไปจากจำนวนที่ประมาณการไว้ การใช้ดุลยพินิจและการประมาณการที่สำคัญมีดังนี้



### ค่าเผื่อผลขาดทุนด้านเครดิตที่คาดว่าจะเกิดขึ้นของลูกหนี้การค้า

ในการประมาณค่าเผื่อผลขาดทุนด้านเครดิตที่คาดว่าจะเกิดขึ้นของลูกหนี้การค้า ฝ่ายบริหารจำเป็นต้องใช้ดุลยพินิจในการประมาณการผลขาดทุนที่คาดว่าจะเกิดขึ้นจากลูกหนี้แต่ละราย โดยคำนึงถึงประสบการณ์การเก็บเงินในอดีต อายุของหนี้ที่คงค้างและสถานะเศรษฐกิจที่คาดการณ์ไว้ของกลุ่มลูกค้าที่มีความเสี่ยงด้านเครดิตที่คล้ายคลึงกัน เป็นต้น ทั้งนี้ข้อมูลผลขาดทุนด้านเครดิตจากประสบการณ์ในอดีตและการคาดการณ์สถานะเศรษฐกิจของบริษัทอาจไม่ได้บ่งบอกถึงการผิดสัญญาของลูกหนี้ที่เกิดขึ้นจริงในอนาคต

### ค่าเผื่อการลดลงของมูลค่าสินค้าคงเหลือ

ค่าเผื่อการลดลงของมูลค่าสินค้าคงเหลือเกิดจากการปรับมูลค่าของสินค้าจากผลขาดทุนที่อาจเกิดขึ้น ฝ่ายบริหารได้ใช้ดุลยพินิจในการประมาณการผลขาดทุนที่คาดว่าจะเกิดขึ้นโดยใช้การวิเคราะห์อายุสินค้าคงเหลือ และสถานะการขายของสินค้าคงเหลือรายตัวในปัจจุบัน อย่างไรก็ตาม การใช้ประมาณการและข้อสมมติฐานที่แตกต่างกัน อาจมีผลต่อการเปลี่ยนแปลงจำนวนค่าเผื่อการลดลงของมูลค่าสินค้าคงเหลือในอนาคต

### การด้อยค่าของสินทรัพย์

ฝ่ายบริหารพิจารณาตั้งค่าเผื่อการด้อยค่าของสินทรัพย์ซึ่งรวมถึงเงินลงทุนและสินทรัพย์อื่นเมื่อมีข้อบ่งชี้ว่าราคาตามบัญชีของสินทรัพย์อาจสูงกว่ามูลค่าที่คาดว่าจะได้รับคืน ซึ่งหมายถึงมูลค่าที่สูงกว่าระหว่างมูลค่ายุติธรรมหักต้นทุนในการขายเทียบกับมูลค่าจากการใช้สินทรัพย์ (ซึ่งคำนวณจากประมาณการกระแสเงินสดในอนาคตคิดลด)

ในการประมาณการกระแสเงินสดในอนาคตคิดลด ฝ่ายบริหารจำเป็นต้องใช้ดุลยพินิจที่เกี่ยวข้องกับการคาดการณ์รายได้และค่าใช้จ่ายในอนาคต รวมถึงการเลือกอัตราคิดลดและข้อสมมติอื่น ๆ ที่เหมาะสม

### อสังหาริมทรัพย์เพื่อการลงทุน ที่ดิน อาคาร และอุปกรณ์ สินทรัพย์สิทธิการใช้และค่าเสื่อมราคา

ในการคำนวณค่าเสื่อมราคาของอสังหาริมทรัพย์เพื่อการลงทุน อาคารและอุปกรณ์ สินทรัพย์สิทธิการใช้ ฝ่ายบริหารจำเป็นต้องทำการประมาณอายุการให้ประโยชน์และมูลค่าคงเหลือเมื่อเลิกใช้งานของสินทรัพย์ และต้องทบทวนอายุการให้ประโยชน์และมูลค่าคงเหลือใหม่หากมีการเปลี่ยนแปลงเกิดขึ้น

นอกจากนี้ ฝ่ายบริหารจำเป็นต้องสอบทานการด้อยค่าของอสังหาริมทรัพย์เพื่อการลงทุน ที่ดิน อาคารและอุปกรณ์ สินทรัพย์สิทธิในการใช้ในแต่ละช่วงเวลาและบันทึกขาดทุนจากการด้อยค่าหากคาดว่ามูลค่าที่คาดว่าจะได้รับคืนต่ำกว่ามูลค่าตามบัญชีของสินทรัพย์นั้น ในการนี้ฝ่ายบริหารจำเป็นต้องใช้ดุลยพินิจที่เกี่ยวข้องกับการคาดการณ์รายได้และค่าใช้จ่ายในอนาคตซึ่งเกี่ยวข้องกับสินทรัพย์นั้น

### สินทรัพย์ภาษีเงินได้รอการตัดบัญชี

กลุ่มบริษัทจะรับรู้สินทรัพย์ภาษีเงินได้รอการตัดบัญชีสำหรับผลแตกต่างชั่วคราวที่ใช้หักภาษีและขาดทุนทางภาษีที่ไม่ได้ใช้เมื่อมีความเป็นไปได้ค่อนข้างแน่ที่กลุ่มบริษัทจะมีกำไรทางภาษีในอนาคตเพียงพอที่จะใช้ประโยชน์จากผลแตกต่างชั่วคราวและขาดทุนนั้น ในการนี้ฝ่ายบริหารจำเป็นต้องประมาณการว่ากลุ่มบริษัทควรรับรู้จำนวนสินทรัพย์ภาษีเงินได้รอการตัดบัญชีเป็นจำนวนเท่าใด โดยพิจารณาถึงจำนวนกำไรทางภาษีที่คาดว่าจะเกิดในอนาคตในแต่ละช่วงเวลา



## สัญญาเช่า

กลุ่มบริษัทประเมินว่าสัญญาเป็นสัญญาเช่าหรือประกอบด้วยสัญญาเช่า ณ วันเริ่มต้นของสัญญาเช่า ฝ่ายบริหาร ใช้ดุลยพินิจประเมินเงื่อนไขและรายละเอียดของสัญญาเพื่อพิจารณาว่ากลุ่มบริษัท โอนหรือรับ โอนความเสี่ยงและผลประโยชน์ในสินทรัพย์เช่าหรือไม่

การกำหนดอายุสัญญาเช่ามีสิทธิเลือกขยายอายุสัญญาเช่าหรือยกเลิกสัญญาเช่า

การกำหนดอายุสัญญาเช่า ฝ่ายบริหาร จำเป็นต้องใช้ดุลยพินิจประเมินว่ากลุ่มบริษัทมีความแน่นอนอย่างสมเหตุสมผลหรือไม่จะใช้สิทธิเลือกการขยายอายุสัญญาเช่าหรือยกเลิกสัญญาเช่า โดยคำนึงถึงข้อเท็จจริงและสภาพแวดล้อมที่เกี่ยวข้องทั้งหมดซึ่งทำให้เกิดสิ่งจูงใจในทางเศรษฐกิจสำหรับกลุ่มบริษัทในการใช้หรือไม่ใช้สิทธิเลือก

อัตราดอกเบี้ยเงินกู้ยืมส่วนเพิ่ม

กลุ่มบริษัทใช้อัตราดอกเบี้ยเงินกู้ยืมส่วนเพิ่มสำหรับคิดลดหนี้สินตามสัญญาเช่า (เมื่อไม่สามารถกำหนดอัตราดอกเบี้ยตามหนี้ของสัญญาเช่า) เป็นอัตราดอกเบี้ยจะต้องจ่ายในการกู้ยืมเพื่อให้ได้มาซึ่งสินทรัพย์ที่มีมูลค่าใกล้เคียงกับสินทรัพย์สิทธิการใช้ในสภาพแวดล้อมคล้ายกันตามระยะเวลาการกู้ยืมและหลักประกันคล้ายกัน

ผลประโยชน์หลังออกจากงานของพนักงานตามโครงการผลประโยชน์และผลประโยชน์ระยะยาวอื่นของพนักงาน

หนี้สินตามโครงการผลประโยชน์หลังออกจากงานของพนักงานและตามโครงการผลประโยชน์ระยะยาวอื่นของพนักงาน ประมาณขึ้นตามหลักคณิตศาสตร์ประกันภัย ซึ่งต้องอาศัยข้อสมมติฐานต่าง ๆ ในการประมาณการนั้น เช่น อัตราคิดลด อัตราการขึ้นเงินเดือนในอนาคต อัตราภาวะ และอัตราการเปลี่ยนแปลงในจำนวนพนักงาน เป็นต้น

หนี้สินที่อาจเกิดขึ้น

ในการประมาณหนี้สินที่อาจเกิดขึ้น ฝ่ายบริหาร จำเป็นต้องใช้ดุลยพินิจในการประมาณการหนี้สินที่อาจเกิดขึ้น โดยคำนึงถึงความเป็นไปได้ที่ประโยชน์เชิงเศรษฐกิจจะต้องถูกจ่ายไปเพื่อชำระภาระผูกพันนั้น

มูลค่ายุติธรรมของสินทรัพย์ทางการเงินและตราสารอนุพันธ์

มูลค่ายุติธรรมของเครื่องมือทางการเงิน ซึ่งไม่มีการซื้อขายในตลาดซื้อขายคล่องวัดมูลค่าโดยใช้เทคนิคการประเมินมูลค่า กลุ่มบริษัทใช้ดุลยพินิจในการเลือกวิธีการและตั้งข้อสมมติฐานซึ่งส่วนใหญ่อ้างอิงจากสถานะของตลาดที่มีอยู่ ณ วันสิ้นรอบระยะเวลารายงาน

รายได้ตามสัญญา

กลุ่มบริษัทรับรู้รายได้และต้นทุนของงานให้บริการตามสัญญา โดยใช้วิธีในการวัดระดับความก้าวหน้าของงานที่ทำเสร็จใช้วิธีประเมินผลความสำเร็จของงานที่ส่งมอบโดยอ้างอิงจากข้อมูลผู้ควบคุมงานของกลุ่มบริษัท (วิธีผลผลิต)

รายได้จากสัญญาทำกับลูกค้า

การระบุนภาระต้องปฏิบัติ

การระบุนภาระต้องปฏิบัติในการส่งมอบสินค้าหรือบริการให้กับลูกค้า ฝ่ายบริหาร จำเป็นต้องใช้ดุลยพินิจประเมินเงื่อนไขและรายละเอียดของสัญญาทำกับลูกค้าเพื่อพิจารณาว่าสินค้าหรือบริการแต่ละรายการถือเป็นภาระแยกจากกันหรือไม่ กล่าวคือ กลุ่มบริษัทบันทึกสินค้าหรือบริการแต่ละรายการแยกจากกัน เมื่อสินค้าหรือบริการสามารถระบุแยกจากสินค้าหรือบริการอื่นในสัญญา และลูกค้าได้รับประโยชน์จากสินค้าหรือบริการ

กำหนดจังหวะเวลาการรับรู้รายได้

กำหนดจังหวะเวลาการรับรู้รายได้ ฝ่ายบริหารจำเป็นต้องใช้ดุลยพินิจประเมินเงื่อนไขและรายละเอียดของสัญญาทำกับลูกค้าเพื่อพิจารณาว่าภาระต้องปฏิบัติเสร็จสิ้นตลอดช่วงเวลาหนึ่งหรือเสร็จสิ้น ณ เวลาใดเวลาหนึ่ง ทั้งนี้ กลุ่มบริษัทรับรู้รายได้ตลอดช่วงเวลาหนึ่ง เมื่อเป็นไปตามเงื่อนไขข้อใดข้อหนึ่งต่อไปนี้

- ลูกค้าได้รับและใช้ประโยชน์จากผลการปฏิบัติงานของกลุ่มบริษัทในขณะที่กลุ่มบริษัทปฏิบัติงาน
- การปฏิบัติงานของกลุ่มบริษัทก่อให้เกิดสินทรัพย์ที่ลูกค้าควบคุมในขณะที่สร้างสินทรัพย์ หรือ
- การปฏิบัติงานของกลุ่มบริษัทไม่ก่อให้เกิดสินทรัพย์ที่กลุ่มบริษัทสามารถนำไปใช้ประโยชน์อื่น และกลุ่มบริษัทมีสิทธิได้รับชำระสำหรับการปฏิบัติงานเสร็จสิ้นถึงปัจจุบัน

กรณีไม่เข้าเงื่อนไขข้างต้น กลุ่มบริษัทรับรู้รายได้ ณ เวลาใดเวลาหนึ่ง ฝ่ายบริหารจำเป็นต้องใช้ดุลยพินิจในการประเมินว่าภาระต้องปฏิบัติเสร็จสิ้นเมื่อใด

#### 5. รายการธุรกิจกับกิจการที่เกี่ยวข้องกัน

บุคคลหรือกิจการที่เกี่ยวข้องกันได้แก่บุคคลหรือกิจการต่างๆ ที่มีความเกี่ยวข้องกับกลุ่มบริษัทและบริษัท โดยการเป็นผู้ถือหุ้นหรือมีผู้ถือหุ้นร่วมกันหรือมีกรรมกรร่วมกัน รายการที่มีขึ้นกับบุคคลหรือกิจการที่เกี่ยวข้องกันได้กำหนดขึ้นโดยใช้ราคาตลาดหรือในราคาที่ตกลงกันตามสัญญาหาก ไม่มีราคาตลาดรองรับ

รายละเอียดความสัมพันธ์ที่บริษัทมีกับบุคคลหรือกิจการที่เกี่ยวข้องกันซึ่งมีการควบคุม หรือเป็นกิจการที่บริษัท ควบคุมหรือเป็นบุคคลหรือกิจการที่มีรายการบัญชีกับบริษัท มีดังนี้

ชื่อบริษัท	ประเทศที่ กิจการ จัดตั้ง	ลักษณะความสัมพันธ์
<b>บริษัทย่อย</b>		
บริษัท ไทย วี. พี. ออโต้ เซอร์วิส จำกัด	ไทย	ถือหุ้นโดยบริษัท
บริษัท ไทยรุ่ง ทูลส์ แอนด์ ไซส์ จำกัด	ไทย	ถือหุ้นโดยบริษัท
บริษัท ไทยออโต้ เพอร์สพาร์ท จำกัด	ไทย	ถือหุ้นโดยบริษัท
บริษัท ทีทีอาร์ ไทยรุ่ง จำกัด	ไทย	ถือหุ้นโดยบริษัท
บริษัท ไทยออดิโอมอเตอร์ จำกัด	ไทย	ถือหุ้นโดยบริษัทย่อย
<b>บริษัทร่วม</b>		
บริษัท เคียววะ ไทยรุ่ง จำกัด	ไทย	ถือหุ้นโดยบริษัท
บริษัท เดลต้า ไทยรุ่ง จำกัด	ไทย	ถือหุ้นโดยบริษัท
บริษัท ไทยออโต้ คอนเวอชั่น จำกัด	ไทย	ถือหุ้นโดยบริษัท
<b>บริษัทอื่นที่เกี่ยวข้องกัน</b>		
บริษัท ไทย วี. พี. คอร์ปอเรชั่น จำกัด	ไทย	ผู้ถือหุ้นและกรรมกรร่วมกัน
บริษัท นิซ ริชอร์ด จำกัด	ไทย	ผู้ถือหุ้นและกรรมกรร่วมกัน
บริษัท อีซูซุซันจิริยูกิจ มอเตอร์ส จำกัด	ไทย	ผู้ถือหุ้นและกรรมกรร่วมกัน
บริษัท เอกซัส ออโต้ ซิตี จำกัด	ไทย	ผู้ถือหุ้นและกรรมกรร่วมกัน
บริษัท ที.พี. ออโต้ เอ็นเตอร์ไพรส์ จำกัด	ไทย	ผู้ถือหุ้นและกรรมกรร่วมกัน
บริษัท ทีพีเค ออโต้ จำกัด	ไทย	ผู้ถือหุ้นและกรรมกรร่วมกัน



*[Signature]*

*[Signature]*



ชื่อบริษัท	ประเทศที่ กิจการ จัดตั้ง	ลักษณะความสัมพันธ์
บริษัท วี.พี. แคปิตอล แอสเซ็ทส์ จำกัด	ไทย	ผู้ถือหุ้นและกรรมการร่วมกัน
บริษัท ไทยรุ่ง พาร์เทนเนอร์ส กรุ๊ป จำกัด	ไทย	ผู้ถือหุ้นและกรรมการร่วมกัน
บริษัท บิซมอเดิร์น จำกัด	ไทย	ผู้ถือหุ้นและกรรมการร่วมกัน
บริษัท บิซ เน็กซ์ มอเตอร์ จำกัด	ไทย	ผู้ถือหุ้นและกรรมการร่วมกัน

5.1 รายการธุรกิจที่สำคัญระหว่างบริษัทกับบริษัทอื่นที่เกี่ยวข้องกันและกรรมการสำหรับปีสิ้นสุดวันที่ 31 ธันวาคม พ.ศ. 2566 และ พ.ศ. 2565 มีรายละเอียดดังนี้

	หน่วย: ล้านบาท				นโยบายการกำหนดราคา
	งบการเงินรวม		งบการเงินเฉพาะกิจการ		
	2566	2565	2566	2565	
<b>รายการธุรกิจกับบริษัทย่อย</b>					
<b>รายได้</b>					
ขายสินค้า	-	-	103	153	ต้นทุนบวกกำไรส่วนเพิ่ม
รายได้ค่าบริการและรับจ้างอื่น	-	-	1	3	ตามที่ตกลงร่วมกัน
รายได้อื่น	-	-	7	7	ตามสัญญาที่ทำร่วมกัน
ดอกเบี้ยรับ	-	-	5	4	อ้างอิงจากอัตราดอกเบี้ยธนาคาร
รายได้เงินปันผล	-	-	27	7	ตามที่ประกาศจ่าย
<b>ค่าใช้จ่าย</b>					
ซื้อสินค้าและบริการจ่าย	-	-	141	140	ต้นทุนบวกกำไรส่วนเพิ่ม
ซื้อสินทรัพย์ถาวร	-	-	34	11	ตามที่ตกลงร่วมกัน
ค่าใช้จ่ายอื่น	-	-	23	13	ตามสัญญาที่ทำร่วมกัน
<b>รายการธุรกิจกับบริษัทร่วม</b>					
<b>รายได้</b>					
ขายสินค้า	279	133	279	133	ต้นทุนบวกกำไรส่วนเพิ่ม
รายได้ค่าบริการและรับจ้างอื่น	1	1	1	1	ตามที่ตกลงร่วมกัน
รายได้อื่น	4	3	4	3	ตามสัญญาที่ทำร่วมกัน
รายได้เงินปันผล	-	6	26	6	ตามที่ประกาศจ่าย
<b>ค่าใช้จ่าย</b>					
ค่าใช้จ่ายอื่น	5	2	5	2	ตามสัญญาที่ทำร่วมกัน
<b>รายการธุรกิจกับบริษัทอื่นที่เกี่ยวข้องกัน</b>					
<b>รายได้</b>					
ขายสินค้า	5	3	-	2	ต้นทุนบวกกำไรส่วนเพิ่ม
รายได้ค่าบริการและรับจ้างอื่น	30	64	30	64	ตามที่ตกลงร่วมกัน
รายได้อื่น	4	4	-	-	ตามสัญญาที่ทำร่วมกัน
ดอกเบี้ยรับ	3	2	1	1	อ้างอิงจากอัตราดอกเบี้ยธนาคาร
<b>ค่าใช้จ่าย</b>					
ซื้อสินค้าและบริการจ่าย	3	4	1	2	ต้นทุนบวกกำไรส่วนเพิ่ม
ซื้อสินทรัพย์ถาวร	1	-	1	-	ตามที่ตกลงร่วมกัน
ค่าใช้จ่ายอื่น	4	6	3	5	ตามสัญญาที่ทำร่วมกัน

5.2 ค่าตอบแทนที่จ่ายให้ผู้บริหารสำคัญ

ค่าตอบแทนที่จ่ายให้ผู้บริหารสำคัญสำหรับปีสิ้นสุดวันที่ 31 ธันวาคม พ.ศ. 2566 และ พ.ศ. 2565 ประกอบด้วย

หน่วย : บาท

	งบการเงินรวม		งบการเงินเฉพาะกิจการ	
	2566	2565	2566	2565
ผลประโยชน์ระยะสั้น	36,044,517	46,941,345	24,397,856	26,622,250
ผลประโยชน์หลังออกจากงาน	415,573	368,277	282,317	203,635
รวมค่าตอบแทนที่จ่ายให้ผู้บริหารสำคัญ	36,460,090	47,309,622	24,680,173	26,825,885

5.3 ยอดคงเหลือที่มีสาระสำคัญระหว่างบริษัทกับบริษัทที่เกี่ยวข้องกัน ณ วันที่ 31 ธันวาคม พ.ศ. 2566 และ พ.ศ. 2565 มีดังนี้

หน่วย: บาท

	งบการเงินรวม		งบการเงินเฉพาะกิจการ	
	2566	2565	2566	2565
<b>ลูกหนี้การค้ากิจการที่เกี่ยวข้องกัน</b>				
บริษัทย่อย	-	-	15,592,821	17,471,401
บริษัทร่วม	47,551,980	17,611,364	47,276,559	17,478,239
บริษัทอื่นที่เกี่ยวข้องกัน	16,552,709	18,485,244	16,255,181	18,064,390
รวม	64,104,689	36,096,608	79,124,561	53,014,030

<b>ลูกหนี้หมุนเวียนอื่นกิจการที่เกี่ยวข้องกัน</b>				
บริษัทย่อย	-	-	1,271,434	1,352,590
บริษัทร่วม	825,038	326,893	825,038	326,893
บริษัทอื่นที่เกี่ยวข้องกัน	2,914,885	2,757,775	15,700	-
รวม	3,739,923	3,084,668	2,112,172	1,679,483

<b>เงินให้กู้ยืมระยะสั้นแก่กิจการที่เกี่ยวข้องกัน</b>				
บริษัทย่อย	-	-	143,000,000	226,000,000
บริษัทอื่นที่เกี่ยวข้องกัน	88,296,400	89,148,200	28,296,400	29,148,200
รวม	88,296,400	89,148,200	171,296,400	255,148,200

<b>เจ้าหนี้การค้ากิจการที่เกี่ยวข้องกัน</b>				
บริษัทย่อย	-	-	21,553,202	26,936,901
บริษัทร่วม	35,686	20,392	-	-
รวม	35,686	20,392	21,553,202	26,936,901



	หน่วย: บาท			
	งบการเงินรวม		งบการเงินเฉพาะกิจการ	
	2566	2565	2566	2565
<b>ต้นทุนงานค้ำจ่ายกิจการที่เกี่ยวข้องกัน</b>				
บริษัทย่อย	-	-	8,095,718	5,501,290
รวม	-	-	8,095,718	5,501,290
<b>เจ้าหนี้หมุนเวียนอื่นกิจการที่เกี่ยวข้องกัน</b>				
บริษัทย่อย	-	-	38,609,560	908,955
บริษัทร่วม	885,389	360,843	885,388	360,844
บริษัทอื่นที่เกี่ยวข้องกัน	4,327,073	4,223,495	621,030	627,166
รวม	5,212,462	4,584,338	40,115,978	1,896,965

5.4 ในระหว่างปี พ.ศ. 2566 และ พ.ศ. 2565 เงินให้กู้ยืมระยะสั้นแก่กิจการอื่นที่เกี่ยวข้องกัน มีการเคลื่อนไหวดังต่อไปนี้

	หน่วย: ล้านบาท				อัตราดอกเบี้ย
	1 มกราคม	ระหว่างปี		31 ธันวาคม	
	พ.ศ. 2566	เพิ่มขึ้น	ลดลง	พ.ศ. 2566	
<b>เงินให้กู้ยืมระยะสั้นแก่กิจการที่เกี่ยวข้องกัน</b>					
<b>งบการเงินรวม</b>					
บริษัทอื่นที่เกี่ยวข้องกัน	89	-	(1)	88	อ้างอิงจากอัตราดอกเบี้ยธนาคาร ครบกำหนดชำระเมื่อทวงถาม
รวม	89	-	(1)	88	

	หน่วย: ล้านบาท				อัตราดอกเบี้ย
	1 มกราคม	ระหว่างปี		31 ธันวาคม	
	พ.ศ. 2565	เพิ่มขึ้น	ลดลง	พ.ศ. 2565	
<b>เงินให้กู้ยืมระยะสั้นแก่กิจการที่เกี่ยวข้องกัน</b>					
<b>งบการเงินรวม</b>					
บริษัทอื่นที่เกี่ยวข้องกัน	90	30	(31)	89	อ้างอิงจากอัตราดอกเบี้ยธนาคาร ครบกำหนดชำระเมื่อทวงถาม
รวม	90	30	(31)	89	



ณ วันที่ 31 ธันวาคม พ.ศ. 2566 และ พ.ศ. 2565 กลุ่มบริษัทมีเงินให้กู้ยืมระยะสั้นแก่บริษัทอื่นที่เกี่ยวข้องกัน เป็นตัวสัญญาใช้เงินจำนวน 88 ล้านบาท และ 89 ล้านบาทตามลำดับ เงินให้กู้ยืมระยะสั้นดังกล่าวค้ำประกันโดยกรรมการของบริษัทที่ทำการกู้ยืม บริษัทและบริษัทอื่นที่มีความเกี่ยวข้องกันดังกล่าวมีความสัมพันธ์กันโดยมีผู้ถือหุ้นและกรรมการร่วมกัน

	หน่วย: ล้านบาท				อัตราดอกเบี้ย
	1 มกราคม	ระหว่างปี		31 ธันวาคม	
	พ.ศ. 2566	เพิ่มขึ้น	ลดลง	พ.ศ. 2566	
<b>งบการเงินเฉพาะกิจการ</b>					
บริษัทย่อย	226	3	(86)	143	อ้างอิงจากอัตราดอกเบี้ยธนาคาร ครบกำหนดชำระภายในเดือน มีนาคม พ.ศ. 2567
บริษัทอื่นที่เกี่ยวข้องกัน	29	-	(1)	28	อ้างอิงจากอัตราดอกเบี้ยธนาคาร ครบกำหนดชำระเมื่อทวงถาม
<b>รวมทั้งหมด</b>	<b>255</b>	<b>3</b>	<b>(87)</b>	<b>171</b>	

	หน่วย: ล้านบาท				อัตราดอกเบี้ย
	1 มกราคม	ระหว่างปี		31 ธันวาคม	
	พ.ศ. 2565	เพิ่มขึ้น	ลดลง	พ.ศ. 2565	
<b>งบการเงินเฉพาะกิจการ</b>					
บริษัทย่อย	244	15	(33)	226	อ้างอิงจากอัตราดอกเบี้ยธนาคาร ครบกำหนดชำระภายในเดือน มีนาคม พ.ศ. 2566
บริษัทอื่นที่เกี่ยวข้องกัน	30	30	(31)	29	อ้างอิงจากอัตราดอกเบี้ยธนาคาร ครบกำหนดชำระเมื่อทวงถาม
<b>รวมทั้งหมด</b>	<b>274</b>	<b>45</b>	<b>(64)</b>	<b>255</b>	

#### 5.5 วงเงินสินเชื่อกับธนาคารที่ใช้ร่วมกันกับกิจการที่เกี่ยวข้องกัน

ณ วันที่ 31 ธันวาคม พ.ศ. 2566 และ พ.ศ. 2565 บริษัทและบริษัทย่อยและบริษัทร่วมหนึ่งแห่ง มีวงเงินสินเชื่อกับธนาคารในประเทศสองแห่งร่วมกัน ในวงเงิน 886 ล้านบาทและ 1,085 ล้านบาทตามลำดับ



6. เงินสดและรายการเทียบเท่าเงินสด

เงินสดและรายการเทียบเท่าเงินสด ณ วันที่ 31 ธันวาคม พ.ศ. 2566 และ พ.ศ. 2565 ประกอบด้วย

หน่วย: บาท

	งบการเงินรวม		งบการเงินเฉพาะกิจการ	
	2566	2565	2566	2565
เงินสดในมือ	222,168	217,370	80,000	80,000
เงินฝากธนาคารกระแสรายวัน	2,297,760	2,409,812	703,228	716,348
เงินฝากธนาคารออมทรัพย์	321,845,858	351,808,638	192,219,348	228,101,765
เงินฝากธนาคารเพื่อการลงทุนสินทรัพย์ทางการเงิน	1,109,747	1,106,826	1,109,747	1,106,826
รวม	325,475,533	355,542,646	194,112,323	230,004,939


7. สินทรัพย์ทางการเงินหมุนเวียน

สินทรัพย์ทางการเงินหมุนเวียน ณ วันที่ 31 ธันวาคม พ.ศ. 2566 และ พ.ศ. 2565 ประกอบด้วย

หน่วย: บาท

	งบการเงินรวม		งบการเงินเฉพาะกิจการ	
	2566	2565	2566	2565
เงินลงทุนที่วัดมูลค่าด้วยราคาทุนตัดจำหน่าย				
เงินลงทุนในเงินฝากสถาบันการเงิน	540,000,000	410,000,000	460,000,000	330,000,000
เงินลงทุนในตราสารหนี้ที่วัดมูลค่าด้วย มูลค่ายุติธรรมผ่านกำไรขาดทุน				
กองทุนเปิดตราสารหนี้	109,661,924	116,653,925	89,191,561	91,429,306
รวมสินทรัพย์ทางการเงินหมุนเวียน	649,661,924	526,653,925	549,191,561	421,429,306

*Handwritten signature*



*Handwritten signature*

การเปลี่ยนแปลงสินทรัพย์ทางการเงินหมุนเวียนสำหรับปีสิ้นสุดวันที่ 31 ธันวาคม พ.ศ. 2566 และ พ.ศ. 2565

	หน่วย: บาท			
	งบการเงินรวม		งบการเงินเฉพาะกิจการ	
	2566	2565	2566	2565
ยอดคงเหลือต้นปี	526,653,925	230,912,614	421,429,306	140,539,507
ยอดซื้อหลักทรัพย์	2,028,505,900	1,031,657,596	1,758,505,900	861,657,595
ยอดขายหลักทรัพย์	(1,900,096,472)	(726,036,561)	(1,625,000,000)	(570,491,287)
กำไรจากการขายสินทรัพย์ทางการเงิน				
หมุนเวียน	68,090	569,150	-	368,601
<b>บวก</b> ขาดทุนที่ยังไม่เกิดขึ้นจากการเปลี่ยนแปลง				
มูลค่ายุติธรรม	(5,469,519)	(10,448,874)	(5,743,645)	(10,645,110)
ยอดคงเหลือปลายปี	649,661,924	526,653,925	549,191,561	421,429,306

ตารางข้างต้นวิเคราะห์การวัดมูลค่ายุติธรรมที่เกิดขึ้นประจำสำหรับสินทรัพย์ทางการเงินหมุนเวียน การวัดมูลค่ายุติธรรมเหล่านี้ถูกจัดประเภทอยู่ในลำดับชั้นมูลค่ายุติธรรมระดับ 1 ตามข้อมูลที่ใช้ในการประเมินมูลค่า

#### 8. ลูกหนี้การค้าและลูกหนี้หมุนเวียนอื่น-สุทธิ

ลูกหนี้การค้าและลูกหนี้หมุนเวียนอื่น ณ วันที่ 31 ธันวาคม พ.ศ. 2566 และ พ.ศ. 2565 ประกอบด้วย

	หน่วย: บาท			
	งบการเงินรวม		งบการเงินเฉพาะกิจการ	
	2566	2565	2566	2565
ลูกหนี้การค้ากิจการที่ไม่เกี่ยวข้องกัน	326,282,677	425,155,345	203,417,531	284,959,218
ลูกหนี้การค้ากิจการที่เกี่ยวข้องกัน	64,104,689	36,096,608	79,124,561	53,014,030
<b>หัก</b> ผลขาดทุนด้านเครดิตที่คาดว่าจะเกิดขึ้น	(11,914,722)	(14,518,852)	(11,914,722)	(14,518,852)
รวมลูกหนี้การค้า – สุทธิ	378,472,644	446,733,101	270,627,370	323,454,396
ลูกหนี้หมุนเวียนอื่น				
ลูกหนี้หมุนเวียนอื่นกิจการที่เกี่ยวข้องกัน	3,739,923	3,084,668	2,112,172	1,679,483
ภาษีซื้อรอเรียกคืน	13,062,375	526,019	10,506,999	-
ภาษีซื้อตั้งพัก	2,116,660	868,151	1,708,777	513,843
ค่าใช้จ่ายล่วงหน้า	8,106,093	5,708,411	4,847,912	3,793,320
รายได้ดอกเบี้ยค้างรับ	2,361,207	686,695	2,138,605	636,189
อื่นๆ	15,709,056	13,327,202	11,595,818	12,448,779
รวมลูกหนี้หมุนเวียนอื่น	45,095,314	24,201,146	32,910,283	19,071,614
รวมลูกหนี้การค้าและลูกหนี้หมุนเวียนอื่น – สุทธิ	423,567,958	470,934,247	303,537,653	342,526,010



*[Handwritten signature]*

*[Handwritten signature]*

ยอดคงเหลือของลูกหนี้การค้า ณ วันที่ 31 ธันวาคม พ.ศ. 2566 และ พ.ศ. 2565 แยกตามอายุหนี้ที่คงค้างนับจากวันที่ถึงกำหนดชำระได้ดังนี้

	หน่วย: บาท			
	งบการเงินรวม		งบการเงินเฉพาะกิจการ	
	2566	2565	2566	2565
<b>ลูกหนี้การค้ากิจการที่ไม่เกี่ยวข้องกัน</b>				
<b>อายุหนี้ค้างชำระ</b>				
ยังไม่ถึงกำหนดชำระ	206,435,450	348,045,240	127,333,306	245,525,906
<b>ค้างชำระ</b>				
ไม่เกิน 3 เดือน	105,126,432	58,093,833	64,188,063	24,324,490
3 - 6 เดือน	2,212,785	2,967,184	-	427,184
6 - 12 เดือน	284	1,457,762	284	184,779
มากกว่า 12 เดือน	12,507,726	14,591,326	11,895,878	14,496,859
<b>รวม</b>	<u>326,282,677</u>	<u>425,155,345</u>	<u>203,417,531</u>	<u>284,959,218</u>
<b>หัก ผลขาดทุนด้านเครดิตที่คาดว่าจะเกิดขึ้น</b>	(11,914,722)	(14,518,852)	(11,914,722)	(14,518,852)
<b>รวมลูกหนี้การค้ากิจการที่ไม่เกี่ยวข้องกัน-สุทธิ</b>	<u>314,367,955</u>	<u>410,636,493</u>	<u>191,502,809</u>	<u>270,440,366</u>
<b>ลูกหนี้การค้ากิจการที่เกี่ยวข้องกัน</b>				
<b>อายุหนี้ค้างชำระ</b>				
<b>ลูกหนี้การค้าบริษัทย่อย</b>				
ยังไม่ถึงกำหนดชำระ	-	-	9,888,223	17,158,938
<b>ค้างชำระ</b>				
ไม่เกิน 3 เดือน	-	-	-	312,463
3 - 6 เดือน	-	-	1,405,980	-
6 - 12 เดือน	-	-	1,405,980	-
มากกว่า 12 เดือน	-	-	2,892,638	-
<b>รวมลูกหนี้การค้าบริษัทย่อย</b>	<u>-</u>	<u>-</u>	<u>15,592,821</u>	<u>17,471,401</u>
<b>ลูกหนี้การค้าบริษัทร่วม</b>				
ยังไม่ถึงกำหนดชำระ	42,948,456	17,345,350	42,673,035	17,213,268
<b>ค้างชำระ</b>				
ไม่เกิน 3 เดือน	4,603,524	266,014	4,603,524	264,971
<b>รวมลูกหนี้การค้าบริษัทร่วม</b>	<u>47,551,980</u>	<u>17,611,364</u>	<u>47,276,559</u>	<u>17,478,239</u>



*Handwritten signature*

	หน่วย: บาท			
	งบการเงินรวม		งบการเงินเฉพาะกิจการ	
	2566	2565	2566	2565
ลูกหนี้การค้าบริษัทอื่นที่เกี่ยวข้องกัน				
ยังไม่ถึงกำหนดชำระ	582,173	4,696,722	290,032	4,532,791
ค้างชำระ				
ไม่เกิน 3 เดือน	4,564,978	13,013,200	4,559,591	12,756,277
3 - 6 เดือน	2,131,440	604,336	2,131,440	604,336
6 - 12 เดือน	9,103,132	-	9,103,132	-
มากกว่า 12 เดือน	170,986	170,986	170,986	170,986
รวมลูกหนี้การค้าบริษัทอื่นที่เกี่ยวข้องกัน	16,552,709	18,485,244	16,255,181	18,064,390
รวมลูกหนี้การค้ากิจการที่เกี่ยวข้องกัน	64,104,689	36,096,608	79,124,561	53,014,030

9. สินทรัพย์ที่เกิดจากสัญญา-หมุนเวียน

สินทรัพย์ที่เกิดจากสัญญา ณ วันที่ 31 ธันวาคม พ.ศ. 2566 และ พ.ศ. 2565 ประกอบด้วย

	หน่วย: บาท			
	งบการเงินรวม		งบการเงินเฉพาะกิจการ	
	2566	2565	2566	2565
สินทรัพย์ที่เกิดจากสัญญา				
จำนวนเงินทั้งสิ้นที่บริษัทมีสิทธิ				
เรียกร้องจากผู้ว่าจ้าง	32,088,635	27,808,806	11,430,161	3,459,231
หัก ผลขาดทุนด้านเครดิตที่คาดว่าจะเกิดขึ้น	-	-	-	-
รวมมูลค่าสินทรัพย์ที่เกิดจากสัญญา-หมุนเวียน	32,088,635	27,808,806	11,430,161	3,459,231

ข้อมูลเพิ่มเติมเกี่ยวกับสัญญางาน ให้บริการที่เป็นงานที่อยู่ระหว่างทำในส่วนของสินทรัพย์ที่เกิดจากสัญญา ที่มีอยู่ ณ วันที่ 31 ธันวาคม พ.ศ. 2566 และ พ.ศ. 2565 มีดังนี้

	หน่วย: บาท			
	งบการเงินรวม		งบการเงินเฉพาะกิจการ	
	2566	2565	2566	2565
จำนวนเงินของต้นทุนที่เกิดขึ้น				
บวกค่าไรที่รับรู้จนถึงปัจจุบัน	186,536,782	175,101,231	41,552,685	29,409,841
หนี้สินที่เกิดจากสัญญา	14,864,984	13,212,839	2,139,888	2,707,078



*[Handwritten signature]*

*[Handwritten signature]*



ณ วันที่ 31 ธันวาคม พ.ศ. 2566 และ พ.ศ. 2565 กลุ่มบริษัทมียอดสินทรัพย์ที่เกิดจากสัญญาคงเหลือ โดยแยกตามจำนวนเดือนที่ค้างชำระได้ดังนี้

อายุสินทรัพย์	หน่วย: บาท	
	งบการเงินรวม	
	2566	2565
ภายใน 1 - 6 เดือน	19,049,630	17,647,763
6 - 12 เดือน	7,193,170	2,801,613
มากกว่า 12 เดือน	5,845,835	7,359,430
รวม	32,088,635	27,808,806

อายุสินทรัพย์	หน่วย: บาท	
	งบการเงินเฉพาะกิจการ	
	2566	2565
ภายใน 1 - 6 เดือน	6,191,013	2,337,408
6 - 12 เดือน	3,996,604	88,538
มากกว่า 12 เดือน	1,242,544	1,033,285
รวม	11,430,161	3,459,231

สินทรัพย์ที่เกิดจากสัญญาส่วนใหญ่จะถูกรับรู้เป็นลูกหนี้การค้าภายใน 6 - 12 เดือน



10. สินค้ำคงเหลือ-สุทธิ

สินค้ำคงเหลือ ณ วันที่ 31 ธันวาคม พ.ศ. 2566 และ พ.ศ. 2565 ประกอบด้วย

	หน่วย: บาท					
	งบการเงินรวม					
	ราคาทุน		สินค้ำเสื่อมคุณภาพ/ล้้าสมัย		สินค้ำคงเหลือ-สุทธิ	
	2566	2565	2566	2565	2566	2565
สินค้ำสำเร็จรูป	67,784,581	36,652,915	(1,386,916)	(1,562,768)	66,397,665	35,090,147
งานระหว่างทำ	98,905,649	112,183,382	(1,402,749)	(2,278,775)	97,502,900	109,904,607
วัตถุดิบ	188,542,897	142,484,401	(24,725,173)	(32,033,508)	163,817,724	110,450,893
สินค้ำระหว่างทาง	1,061,205	28,833	-	-	1,061,205	28,833
รวม	356,294,332	291,349,531	(27,514,838)	(35,875,051)	328,779,494	255,474,480

	หน่วย:บาท					
	งบการเงินเฉพาะกิจการ					
	ราคาทุน		สินค้ำเสื่อมคุณภาพ/ล้้าสมัย		สินค้ำคงเหลือ-สุทธิ	
	2566	2565	2566	2565	2566	2565
สินค้ำสำเร็จรูป	29,654,698	20,428,910	(992,261)	(992,261)	28,662,437	19,436,649
งานระหว่างทำ	87,133,105	92,350,161	(683,000)	(1,988,384)	86,450,105	90,361,777
วัตถุดิบ	163,643,595	87,915,621	(9,810,000)	(8,810,446)	153,833,595	79,105,175
สินค้ำระหว่างทาง	1,061,205	28,833	-	-	1,061,205	28,833
รวม	281,492,603	200,723,525	(11,485,261)	(11,791,091)	270,007,342	188,932,434



11. เงินลงทุนในบริษัทร่วม

	หน่วย: บาท					
	ชื่อบริษัทร่วม	ประเภทกิจการ	สัดส่วนการถือหุ้นและสิทธิออกเสียงของกิจการ (ร้อยละ)		งบการเงินรวม	
			2566	2565	วิธีส่วนได้เสีย	วิธีการลงทุน
			2566	2565	2566	2565
บริษัท ไทย ออโต้ คอนเวอซัน จำกัด	ผลิตชิ้นส่วนรถยนต์	20	74,500,000	211,430,601	14,900,000	14,900,000
บริษัท เสดต้า ไทยรุ่ง จำกัด	ผลิตเบาะรถยนต์และอุปกรณ์เกี่ยวกับรถยนต์	30	300,000,000	307,042,703	90,000,000	90,000,000
บริษัท เทียววะ ไทยรุ่ง จำกัด	ผลิตจำหน่าย เครื่องจักรขนาดใหญ่ทุกประเภท รวมทั้งอุปกรณ์อะไหล่ชิ้นส่วน	49	20,000,000	17,718,067	9,800,000	9,800,000
รวมเงินลงทุนในบริษัทร่วม			545,517,817	538,141,833	114,700,000	114,700,000

บริษัทร่วมจดทะเบียนจัดตั้งและดำเนินธุรกิจในประเทศไทย

กลุ่มบริษัท ไม่มีเงินลงทุนในบริษัทร่วม ซึ่งจดทะเบียนในตลาดหลักทรัพย์ ดังนั้น จึงไม่มีราคาที่เปิดเผยมต่อสาธารณชน




ไทยรุ่งยูนิคาส์ จำกัด (มหาชน)  
THAI UNION CASH PUBLIC COMPANY LIMITED

ส่วนแบ่งกำไรจากเงินลงทุนในบริษัทร่วมสามแห่ง สำหรับปี พ.ศ. 2566 และพ.ศ. 2565 จำนวนเงิน 32.97 ล้านบาทและ 62.73 ล้านบาทตามลำดับ ซึ่งรวมอยู่ในงบกำไรขาดทุนรวมคำนวณจากงบการเงินของฝ่ายบริหารของบริษัทร่วมจำนวนหนึ่งแห่งที่ยังไม่ได้ผ่านการตรวจสอบโดยผู้สอบบัญชีของบริษัทร่วมนั้น และงบการเงินที่ผ่านการตรวจสอบของผู้สอบบัญชีของบริษัทร่วมสองแห่งซึ่งแสดงความเห็นอย่างไม่มีเงื่อนไข

ในระหว่างปี พ.ศ. 2566 และพ.ศ. 2565 บริษัทได้รับงบการเงินของบริษัทร่วมซึ่งมีรอบระยะเวลาบัญชีสิ้นสุดวันที่ 31 มีนาคม พ.ศ. 2566 และพ.ศ. 2565 ซึ่งได้ผ่านการตรวจสอบของผู้สอบบัญชีรับอนุญาตของบริษัทร่วมแห่งนั้น โดยงบการเงินดังกล่าวไม่มีผลแตกต่างจากงบการเงินที่ฝ่ายบริหารของบริษัทร่วมได้จัดทำ ณ วันที่ 31 ธันวาคม พ.ศ. 2566 และพ.ศ. 2565 ตามลำดับ


ในระหว่างปี บริษัทรับรู้ส่วนแบ่งกำไรจากการลงทุนในบริษัทร่วมในงบการเงินรวม และรับรู้เงินปันผลจากบริษัทร่วมดังกล่าวในงบการเงินเฉพาะกิจการดังนี้

บริษัท	หน่วย: บาท			
	งบการเงินรวม		งบการเงินเฉพาะกิจการ	
	ส่วนแบ่งกำไรจากเงินลงทุนในบริษัทร่วมในระหว่างปี		เงินปันผลที่บริษัทรับระหว่างปี	
	2566	2565	2566	2565
บริษัท ไทย ออโต คอนเวอชั่น จำกัด	6,010,927	21,272,666	5,196,624	2,796,013
บริษัท เคลต้า ไทยรุ่ง จำกัด	18,449,538	40,505,607	20,400,000	3,600,000
บริษัท เคียววะ ไทยรุ่ง จำกัด	8,512,143	955,232	-	-
รวม	32,972,608	62,733,505	25,596,624	6,396,013



ข้อมูลทางการเงินตามที่แสดงอยู่ในงบการเงินของบริษัทร่วมและงบการเงินรวมและงบกำไรขาดทุนของบริษัทร่วมได้เสียของกลุ่ม  
บริษัทในบริษัทร่วมที่รับรู้ในงบการเงินรวมมีดังนี้


	หน่วย: บาท			
	บริษัท ไทย ออโต้ คอนเวอชั่น จำกัด	บริษัท เทคโนโลยี ไทยรุ่ง จำกัด	บริษัท เคสดี ไทยรุ่ง จำกัด	บริษัท เคียวกะ ไทยรุ่ง จำกัด
ณ วันที่ 31 ธันวาคม พ.ศ. 2566				
สินทรัพย์หมุนเวียน	1,123,574,566	940,775,030	108,542,076	
สินทรัพย์ไม่หมุนเวียน	33,567,759	288,478,394	27,548,574	
หนี้สินหมุนเวียน	(56,280,246)	(198,241,490)	(82,559,610)	
หนี้สินไม่หมุนเวียน	(39,637,555)	(7,536,258)	-	
สินทรัพย์สุทธิของบริษัทร่วม	1,061,224,524	1,023,475,676	53,531,040	
สัดส่วนการถือหุ้น โดยกลุ่มบริษัทในบริษัทร่วม (ร้อยละ)	20	30	49	
มูลค่าตามบัญชีของมูลค่าเงินลงทุนในบริษัทร่วม	212,244,905	307,042,703	26,230,209	545,517,817
สำหรับปีสิ้นสุดวันที่ 31 ธันวาคม พ.ศ. 2566				
รายได้	724,031,206	1,455,685,459	329,750,871	
กำไรสำหรับปี	30,054,635	61,498,459	17,371,721	
กำไรขาดทุนเบ็ดเสร็จอื่นสำหรับปี	-	-	-	
กำไรขาดทุนเบ็ดเสร็จรวมสำหรับปี	30,054,635	61,498,459	17,371,721	
สัดส่วนการถือหุ้น โดยกลุ่มบริษัทในบริษัทร่วม (ร้อยละ)	20	30	49	
ส่วนแบ่งกำไรจากการลงทุน	6,010,927	18,449,538	8,512,143	32,972,608



*Handwritten signature*

ข้อมูลทางการเงินตามที่แสดงอยู่ในงบการเงินของบริษัทพร้อมและการกระหนาบยอดรายการระหว่างข้อมูลทางการเงินดังกล่าวกับมูลค่าตามบัญชีของส่วนได้เสียของกลุ่มบริษัทในบริษัทพร้อมที่รับรู้ในงบการเงินรวมมีดังนี้

	หน่วย: บาท		
	บริษัท ไทย ออโต้ คอนเวอชั่น จำกัด	บริษัท เคลด้า ไทยรุ่ง จำกัด	บริษัท เคียววะ ไทยรุ่ง จำกัด
ณ วันที่ 31 ธันวาคม พ.ศ. 2565			รวม
สินทรัพย์หมุนเวียน	1,151,125,526	1,075,511,557	55,264,882
สินทรัพย์ไม่หมุนเวียน	35,535,445	305,046,447	31,486,540
หนี้สินหมุนเวียน	(90,692,101)	(343,314,678)	(50,592,103)
หนี้สินไม่หมุนเวียน	(38,815,862)	(7,266,109)	-
สินทรัพย์สุทธิของบริษัทพร้อม	1,057,153,008	1,029,977,217	36,159,319
สัดส่วนการถือหุ้น โดยกลุ่มบริษัทในบริษัทพร้อม (ร้อยละ)	20	30	49
มูลค่าตามบัญชีของมูลค่าเงินลงทุนในบริษัทพร้อม	211,430,601	308,993,165	17,718,067
สำหรับปีสิ้นสุดวันที่ 31 ธันวาคม พ.ศ. 2565			
รายได้	878,426,298	1,849,860,757	141,122,607
กำไรสำหรับปี	106,363,329	135,018,689	1,949,455
กำไรขาดทุนเบ็ดเสร็จอื่นสำหรับปี	-	-	-
กำไรขาดทุนเบ็ดเสร็จรวมสำหรับปี	106,363,329	135,018,689	1,949,455
สัดส่วนการถือหุ้น โดยกลุ่มบริษัทในบริษัทพร้อม (ร้อยละ)	20	30	49
ส่วนแบ่งกำไรจากการลงทุน	21,272,666	40,505,607	955,232



บริษัท ไทยรุ่งเบสแคร์ จำกัด (มหาชน)  
THAI RUNG BUS CAR PUBLIS COMPANY LIMITED

*[Handwritten signature]*

12. เงินลงทุนในบริษัทย่อย-สุทธิ


เงินลงทุนในบริษัทย่อยตามที่แสดงอยู่ในงบการเงินเฉพาะกิจการมีรายละเอียดดังนี้

ชื่อบริษัทย่อย	ประเภทกิจการ	สัดส่วนการถือหุ้นและสิทธิการออกเสียงของกิจการ (ร้อยละ)		งบการเงินเฉพาะกิจการ		
		2566	2565	ทุนที่ชำระแล้ว	เงินลงทุนตามราคาทุน	รายได้เงินปันผล
		2566	2565	2566	2565	จากบริษัทย่อย
บริษัท ไทย วิ.พี. ออโต้ เซอร์วิสเซส จำกัด	จำหน่ายอุปกรณ์ประดับยนต์และอะไหล่รวมทั้งการบริการซ่อมรถยนต์	94	94	25,000,000	23,500,000	-
บริษัท ไทยรุ่ง ซูเปอร์ แอนด์ ไลน์ จำกัด	รับจ้างผลิตแม่พิมพ์ และอุปกรณ์ปั๊ม	94	94	27,000,000	25,380,000	-
บริษัท ไทยออโต้ เพอร์ฟार्มา จำกัด	ผลิตชิ้นส่วนตัวถังรถยนต์และแม่พิมพ์	91	91	400,000,000	364,000,000	27,300,000
บริษัท ทีทีอาร์ ไทยรุ่ง จำกัด	ประกอบคอตตัวถัง และซ่อมตกแต่ง ปรับปรุงเปลี่ยนแปลงตัวถังยานพาหนะทุกชนิด	99	99	1,087,000,000	616,837,628	-
นับ ตั้งแต่การตั้งเงินลงทุน					(78,000,000)	-
รวมเงินลงทุนในบริษัทย่อย-สุทธิ				951,717,628	898,217,628	27,300,000
บริษัทย่อยที่ถือหุ้นโดยบริษัท ไทย วิ.พี.ออโต้ เซอร์วิสเซส จำกัด						
บริษัท ไทยอัติโนมเทคคาร์ จำกัด	จำหน่ายรถยนต์ อุปกรณ์ประดับยนต์และอะไหล่	93.56	93.56	25,000,000	10,000,000	-

บริษัทย่อยจดทะเบียนจัดตั้งและดำเนินธุรกิจในประเทศไทย

บริษัท ไทยรุ่งซูเปอร์ จำกัด (มหาชน)  
THA RUNG SUPER CAR PARTS CO.,LTD (LIMITED)

บริษัทย่อยที่ไม่มีเงินลงทุนในบริษัทย่อย ซึ่งจดทะเบียนในตลาดหลักทรัพย์ ดังนั้น จึงไม่มีราคาเปิดเผยต่อสาธารณชน




ในปี พ.ศ. 2566 ค่าเผื่อการด้อยค่าเงินลงทุนพิจารณาจากมูลค่าที่คาดว่าจะได้รับคืนของสินทรัพย์วัดมูลค่าโดยใช้เทคนิคการประเมินมูลค่าด้วยวิธีการคิดมูลค่าปัจจุบันของกระแสเงินสดสุทธิ โดยการวัดมูลค่าผู้ด้อยกรรมถูกจัดอยู่ในระดับที่ 3 ของลำดับชั้นมูลค่าผู้ด้อยกรรม

ในปี พ.ศ. 2565 ค่าเผื่อการด้อยค่าเงินลงทุนพิจารณาจากมูลค่าที่คาดว่าจะได้รับคืนของสินทรัพย์โดยคำนวณมูลค่าผู้ด้อยกรรมหักด้วยต้นทุนในการจำหน่าย โดยมูลค่าผู้ด้อยกรรมของสินทรัพย์ผู้ถาวรถูกจัดลำดับชั้น การวัดมูลค่าผู้ด้อยกรรมอยู่ในระดับ 2 จากเกณฑ์ข้อมูลที่น่าเชื่อถือในเทคนิคการประเมินมูลค่าผู้ด้อยกรรม

บริษัทขอยืนยันว่าไม่มีอำนาจควบคุมที่มีสาระสำคัญ ดังนี้

ชื่อบริษัทย่อย	ประเทศที่ตั้งและสถานที่ หลักของธุรกิจ	เจ้าของและสิทธิ		หน่วย: บาท	
		ในการออกเสียง ที่ถือโดยส่วนได้เสีย ที่ไม่มีอำนาจควบคุม (ร้อยละ)	กำไรขาดทุน เบ็ดเสร็จจัดสรร สำหรับส่วนได้เสีย ที่ไม่มีอำนาจควบคุม	กำไรขาดทุน เบ็ดเสร็จจัดสรร สำหรับส่วนได้เสีย ที่ไม่มีอำนาจควบคุม	ส่วนได้เสีย ที่ไม่มีอำนาจควบคุม สะสม
บริษัท ไทย วิ.พี. ออโต้เซอร์วิส จำกัด	ไทย	6	(391,849)	5,592,597	149,001
บริษัท ไทยรุ่ง บูคส์ แอนด์ ไคส์ จำกัด	ไทย	6	922,507	5,494,913	496,279
บริษัท ไทยออดีเพรสพาร์ท จำกัด	ไทย	9	594,825	41,509,105	3,038,460
บริษัท ทีทีอาร์ ไทยรุ่ง จำกัด	ไทย	-	117	2,378	(169)
<b>บริษัทขอยืนยันโดยบริษัท ไทย วิ.พี.ออดีเซอร์วิส จำกัด</b>					
บริษัท ไทยอัลติเมทเจอร์ จำกัด	ไทย	6.44	49,264	6,083,258	254,075
<b>รวม</b>			<b>1,174,864</b>	<b>58,682,251</b>	<b>3,937,646</b>
					<b>60,207,387</b>



*(Handwritten signature)*



ข้อมูลทางการเงินของบริษัทย่อยก่อนตัดรายการระหว่างกัน มีดังนี้

หน่วย: บาท

บริษัท	บริษัท					รวม
	ไทย วิ.พี. ออโต้ เซอร์วิส จำกัด	ไทยรุ่ง ทูสต์ แอนด์ ไรต์ จำกัด	ไทย ออโต้ เพอร์สพาร์ท จำกัด	ทีทีอาร์ ไทยรุ่ง จำกัด	บริษัท ไทยอัสติเมทคาร์ จำกัด	
144,583,952	62,190,528	387,744,343	126,036,793	23,980,539		
61,514,867	90,536,181	232,602,181	335,498,382	221,992,466		
(112,580,347)	(69,210,336)	(152,360,311)	(26,668,706)	(155,474,811)		
(155,881)	(11,449,289)	(10,974,173)	(16,694,882)	(2,734,775)		
93,362,591	72,067,084	457,012,040	418,171,587	87,763,419		
5,592,597	5,494,913	41,509,105	2,378	6,083,258	58,682,251	

*Handwritten signature*

ณ วันที่ 31 ธันวาคม พ.ศ. 2566

สินทรัพย์หมุนเวียน

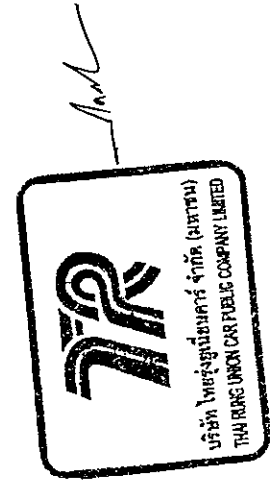
สินทรัพย์ไม่หมุนเวียน

หนี้สินหมุนเวียน

หนี้สินไม่หมุนเวียน

สินทรัพย์สุทธิของบริษัทย่อย

ส่วนได้เสียที่ไม่มีอำนาจควบคุม



หน่วย: บาท

บริษัท	บริษัท	บริษัท	บริษัท	บริษัท	บริษัท	บริษัท	รวม
ไทยวี.พี. ออโต้ เซอร์วิส จำกัด	ไทยรุ่ง ทูตส์ แอนด์ โต้ส์ จำกัด	ไทย ออโต้ เพอร์ฟार्ม จำกัด	ทีทีอาร์ ไทยรุ่ง จำกัด	ไทยอัติเมทคาร์			
13,110,199	92,047,476	788,525,203	35,003,239	108,356,166			
(391,849)	922,507	594,825	117	49,264			
-	-	-	-	-			
(391,849)	922,507	594,825	117	49,264			1,174,864
-	-	2,700,000	-	-			2,700,000

สำหรับปีสิ้นสุดวันที่ 31 ธันวาคม พ.ศ. 2566  
รายได้

กำไร(ขาดทุน)สุทธิสำหรับปีของ

ส่วนได้เสียที่ไม่มีอำนาจควบคุม

กำไร(ขาดทุน)เบ็ดเสร็จอื่นของ

ส่วนได้เสียที่ไม่มีอำนาจควบคุม


กำไร(ขาดทุน)เบ็ดเสร็จรวมของ

ส่วนได้เสียที่ไม่มีอำนาจควบคุม

เงินปันผลจ่ายแก่

ส่วนได้เสียที่ไม่มีอำนาจควบคุม

*Handwritten signature*



หน่วย : บาท

บริษัท ไทย วี.พี. ออโต้ เซอร์วิซ จำกัด	บริษัท ไทยรุ่ง ทูเดย์ แอนด์ ไรส์ จำกัด	บริษัท ไทย ออโต้ เพอร์สพอร์ท จำกัด	บริษัท ทีทีอาร์ ไทยรุ่ง จำกัด	บริษัท ไทยอิตีเมทการ์ จำกัด	รวม
2,909,797	43,444,834	41,198,413	80,979,386	2,397,545	170,929,975
3,992,904	(4,696,843)	(20,898,224)	(20,099,278)	118,631	(41,582,810)
(8,771,616)	(30,207,630)	(30,000,000)	(42,507,000)	(12,035,418)	(123,521,664)
(1,868,915)	8,540,361	(9,699,811)	18,373,108	(9,519,242)	5,825,501

กระแสเงินสดจาก

กิจกรรมดำเนินงาน


กิจกรรมลงทุน

กิจกรรมจัดหาเงิน

เงินสดและรายการเทียบเท่าเงินสด

เพิ่มขึ้น(ลดลง)สุทธิ


*Handwritten signature*



ข้อมูลทางการเงินของบริษัทย้อนก่อนต้นรายการระหว่างกัน มีดังนี้

	หน่วย: บาท					
	บริษัท ไทยวิ.พี. ออโต้ เซอร์วิส จำกัด	บริษัท ไทยรุ่ง ขลุ่ย แอนด์ โต้ส์ จำกัด	บริษัท ไทย ออโต้ เพชรพาร์ท จำกัด	บริษัท ทีทีอาร์ ไทยรุ่ง จำกัด	บริษัท ไทยอัคริเมทการ จำกัด	รวม
ณ วันที่ 31 ธันวาคม พ.ศ. 2565						
สินทรัพย์หมุนเวียน	148,312,859	66,294,223	411,181,398	53,197,572	36,735,218	
สินทรัพย์ไม่หมุนเวียน	58,871,017	98,820,647	234,260,598	381,309,520	222,491,512	
หนี้สินหมุนเวียน	(107,128,666)	(91,965,353)	(155,469,877)	(45,746,530)	(168,676,355)	
หนี้สินไม่หมุนเวียน	(143,103)	(13,223,718)	(9,036,826)	(9,976,858)	(2,595,428)	
สินทรัพย์สุทธิของบริษัทย่อย	99,912,107	59,925,799	480,935,293	378,783,704	87,954,947	
ส่วนได้เสียที่มีอำนาจควบคุม	5,983,520	4,646,683	43,554,304	2,337	6,020,543	60,207,387

*Handwritten signature*



หน่วย: บาท

บริษัท	บริษัท	บริษัท	บริษัท	บริษัท	บริษัท	รวม
ไทย วี.พี. ออโต้ เซอร์วิส จำกัด	ไทยรุ่ง ทูลส์ แอนด์ ไดส์ จำกัด	ไทย ออโต้ เพรสพาร์ต จำกัด	ซีทีอาร์ ไทยรุ่ง จำกัด	บริษัท ไทยอิตีเมทคาร์ จำกัด		
6,109,135	90,704,323	791,651,440	90,787,671	168,722,184		
149,001	471,903	2,886,515	(169)	240,409		3,747,659
-	24,376	151,945	-	13,666		189,987
149,001	496,279	3,038,460	(169)	254,075		3,937,646
-	-	720,000	-	-		720,000

สำหรับปีสิ้นสุดวันที่ 31 ธันวาคม พ.ศ. 2565

รายได้

กำไร(ขาดทุน)สุทธิสำหรับปีของ

ส่วนได้เสียที่ไม่มีอำนาจควบคุม

กำไร(ขาดทุน)เบ็ดเสร็จอื่นของ


ส่วนได้เสียที่ไม่มีอำนาจควบคุม

กำไร(ขาดทุน)เบ็ดเสร็จรวมของ

ส่วนได้เสียที่ไม่มีอำนาจควบคุม

เงินปันผลจ่ายแก่

ส่วนได้เสียที่ไม่มีอำนาจควบคุม



*(Handwritten signature)*

*(Handwritten signature)*

หน่วย : บาท

บริษัท ไทยวี.พี. ออโต้ เซอร์วิสเซส จำกัด	บริษัท ไทยรุ่ง ชูกลส์ แอนด์ ไดส์ จำกัด	บริษัท ไทย ออโต้ เพรสซาร์ท จำกัด	บริษัท ทีทีอาร์ ไทยรุ่ง จำกัด	บริษัท ไทยอิติมทคาร์ จำกัด	รวม
7,950,085	23,759,987	51,328,344	(2,002,073)	2,088,582	83,124,925
2,935,871	(236,147)	(27,791,661)	(813,104)	56,826	(25,848,215)
(10,000,000)	(26,091,977)	(8,000,000)	13,918,226	(2,812,526)	(32,986,277)
885,956	(2,568,137)	15,536,683	11,103,049	(667,118)	24,290,433

กระแสเงินสดจาก

กิจกรรมดำเนินงาน

กิจกรรมลงทุน

กิจกรรมจัดหาเงิน

เงินสดและรายการเทียบเท่าเงินสด

เพิ่มขึ้น(ลดลง)สุทธิ

*Signature*



13. เงินลงทุนระยะยาวอื่น-สุทธิ

เงินลงทุนระยะยาวอื่น ณ วันที่ 31 ธันวาคม พ.ศ. 2566 และ พ.ศ. 2565 ประกอบด้วย

	หน่วย: บาท	
	2566	2565
เงินลงทุนในบริษัท แอล พี แลนด์ แอนด์ เฮาส์ซิ่ง ดีเวลลอปเม้นท์ จำกัด	24,000	24,000
หัก: ค่าเผื่อการลดลงของมูลค่าเงินลงทุน	(24,000)	(24,000)
เงินลงทุนระยะยาวอื่น - สุทธิ	-	-

*om*



*Handwritten signature*

14. อสังหาริมทรัพย์เพื่อการลงทุน-สุทธิ

อสังหาริมทรัพย์เพื่อการลงทุน ณ วันที่ 31 ธันวาคม พ.ศ. 2566 และ พ.ศ. 2565 ประกอบด้วย

	หน่วย : บาท				
	งบการเงินรวม				
	ที่ดิน	อาคาร	ส่วนปรับปรุง อาคาร	สินทรัพย์ ถาวรอื่น	รวม
<u>ราคาทุน</u>					
1 มกราคม พ.ศ. 2565	161,755,500	515,000	82,000	-	162,352,500
รับโอนจากที่ดิน อาคาร และอุปกรณ์	230,233,539	114,332,814	-	167,236	344,733,589
31 ธันวาคม พ.ศ. 2565	391,989,039	114,847,814	82,000	167,236	507,086,089
เพิ่มขึ้น	7,500,000	-	-	-	7,500,000
รับโอนจากที่ดิน อาคาร และอุปกรณ์	170,320,000	242,149,410	-	-	412,469,410
31 ธันวาคม พ.ศ. 2566	569,809,039	356,997,224	82,000	167,236	927,055,499
<u>ค่าเสื่อมราคาสะสม</u>					
1 มกราคม พ.ศ. 2565	-	(350,484)	(55,660)	-	(406,144)
ค่าเสื่อมราคาสะสม รับโอนจากที่ดิน	-	(47,209,633)	-	(141,218)	(47,350,851)
ค่าเสื่อมราคาสำหรับปี	-	(5,245,424)	(2,295)	(16,470)	(5,264,189)
31 ธันวาคม พ.ศ. 2565	-	(52,805,541)	(57,955)	(157,688)	(53,021,184)
ค่าเสื่อมราคาสะสม รับโอนจากที่ดิน	-	(97,142,403)	-	-	(97,142,403)
ค่าเสื่อมราคาสำหรับปี	-	(7,256,819)	(2,295)	(9,541)	(7,268,655)
31 ธันวาคม พ.ศ. 2566	-	(157,204,763)	(60,250)	(167,229)	(157,432,242)
<u>มูลค่าสุทธิตามบัญชี</u>					
31 ธันวาคม พ.ศ. 2565	391,989,039	62,042,273	24,045	9,548	454,064,905
31 ธันวาคม พ.ศ. 2566	569,809,039	199,792,461	21,750	7	769,623,257





หน่วย : บาท

	งบการเงินเฉพาะกิจการ			
	ที่ดิน	อาคาร	สินทรัพย์ถาวรอื่น	รวม
<u>ราคาทุน</u>				
1 มกราคม พ.ศ. 2565	-	-	-	-
รับโอนจากที่ดิน อาคาร และอุปกรณ์	230,233,539	114,332,814	167,236	344,733,589
31 ธันวาคม พ.ศ. 2565	230,233,539	114,332,814	167,236	344,733,589
เพิ่มขึ้น	7,500,000	-	-	7,500,000
31 ธันวาคม พ.ศ. 2566	237,733,539	114,332,814	167,236	352,233,589
<u>ค่าเสื่อมราคาสะสม</u>				
1 มกราคม พ.ศ. 2565	-	-	-	-
ค่าเสื่อมราคาสะสม รับโอนจากที่ดิน อาคารและอุปกรณ์	-	(47,209,633)	(141,218)	(47,350,851)
ค่าเสื่อมราคาสำหรับปี	-	(5,231,118)	(16,470)	(5,247,588)
31 ธันวาคม พ.ศ. 2565	-	(52,440,751)	(157,688)	(52,598,439)
ค่าเสื่อมราคาสำหรับปี	-	(5,716,642)	(9,541)	(5,726,183)
31 ธันวาคม พ.ศ. 2566	-	(58,157,393)	(167,229)	(58,324,622)
<u>มูลค่าสุทธิตามบัญชี</u>				
31 ธันวาคม พ.ศ. 2565	230,233,539	61,892,063	9,548	292,135,150
31 ธันวาคม พ.ศ. 2566	237,733,539	56,175,421	7	293,908,967

*Handwritten signature*



*Handwritten signature*

	หน่วย:บาท			
	งบการเงินรวม		งบการเงินเฉพาะกิจการ	
สำหรับปีสิ้นสุดวันที่ 31 ธันวาคม	2566	2565	2566	2565
จำนวนเงินที่รับรู้ในกำไรหรือขาดทุน				
รายได้ค่าเช่า	59,013,250	47,165,750	48,910,830	43,813,330

#### บริษัท

ก) เมื่อวันที่ 19 มกราคม พ.ศ. 2565 บริษัททำสัญญาให้เช่าที่ดินและอาคารที่เหมราชกับบริษัทแห่งหนึ่ง ระยะเวลาสัญญาเช่า 1 ปี และทำการต่ออายุสัญญาเช่าดังกล่าวอีก 3 ปี โดยมีผลเมื่อวันที่ 16 มกราคม พ.ศ. 2566 มูลค่ายุติธรรมประเมินโดยผู้ประเมินราคาอิสระในปี พ.ศ. 2562 โดยใช้วิธีเปรียบเทียบราคาตลาด (Market Approach) สำหรับที่ดินและใช้เกณฑ์วิธีต้นทุนทดแทนสำหรับอาคารให้เช่า รวมเป็นมูลค่าทั้งสิ้น 430 ล้านบาท โดยฝ่ายบริหารของบริษัทเชื่อว่ามูลค่ายุติธรรมในปัจจุบันไม่มีความแตกต่างอย่างเป็นสาระสำคัญจากราคาประเมินที่ผู้ประเมินอิสระได้ประเมินไว้ในปี พ.ศ. 2562

ข) บริษัทมีที่ดินที่ยังไม่ได้ใช้ประโยชน์ซึ่งมีมูลค่าราคาทุน 130 ล้านบาท ฝ่ายบริหารของบริษัทพิจารณามูลค่าราคายุติธรรมจากข้อมูลราคาขายที่ดินของพื้นที่ใกล้เคียง และประเมินมูลค่าราคายุติธรรมของที่ดินดังกล่าวเป็นมูลค่า 333 ล้านบาท

#### บริษัทย่อย

ก) เมื่อวันที่ 16 พฤศจิกายน พ.ศ. 2566 บริษัทย่อยทำสัญญาให้เช่าที่ดินและอาคาร โรงงานกับบริษัทแห่งหนึ่ง ระยะเวลาสัญญาเช่า 4 ปี บริษัทย่อยอยู่ระหว่างการประเมินมูลค่ายุติธรรมของอสังหาริมทรัพย์เพื่อการลงทุน

ข) ในปี พ.ศ. 2559 บริษัทย่อยทำสัญญาให้เช่าที่ดินและอาคารสำนักงานกับบริษัทที่เกี่ยวข้องกันแห่งหนึ่ง ระยะเวลาสัญญาเช่า 15 ปี มูลค่ายุติธรรมประเมินโดยผู้ประเมินราคาอิสระในปี พ.ศ. 2562 โดยใช้วิธีเปรียบเทียบราคาตลาด (Market Approach) สำหรับที่ดินมูลค่า 339 ล้านบาท โดยฝ่ายบริหารของบริษัทเชื่อว่ามูลค่ายุติธรรมในปัจจุบันไม่มีความแตกต่างอย่างเป็นสาระสำคัญจากราคาประเมินที่ผู้ประเมินอิสระได้ประเมินไว้ในปี พ.ศ. 2562

การวัดมูลค่ายุติธรรมของอสังหาริมทรัพย์เพื่อการลงทุน ถูกจัดลำดับชั้นการวัดมูลค่ายุติธรรม อยู่ในระดับที่ 2 จากเกณฑ์ข้อมูลที่น่ามาใช้ในการเทคนิคการประเมินมูลค่ายุติธรรม

*Handwritten signature*



15. ที่ดิน อาคารและอุปกรณ์ – สุทธิ

ที่ดิน อาคารและอุปกรณ์ ณ วันที่ 31 ธันวาคม พ.ศ. 2566 และ พ.ศ. 2565 ประกอบด้วย

	หน่วย: บาท						รวม
	งบการเงินรวม						
	ที่ดินและ ส่วนปรับปรุง ที่ดิน	อาคารและ ส่วนปรับปรุง อาคาร	เครื่องจักร อุปกรณ์โรงงาน และเครื่องมือ	เครื่องใช้ สำนักงาน	ยานพาหนะ	สินทรัพย์ ระหว่าง ก่อสร้าง และติดตั้ง	
<b>ราคาทุน</b>							
1 มกราคม พ.ศ. 2565	1,059,645,893	1,046,124,288	2,004,407,773	109,990,539	156,229,149	9,693,945	4,386,091,587
ซื้อเพิ่ม	-	71,500	24,114,770	4,319,727	788,629	50,606,201	79,900,827
โอนเข้า (โอนออก)	-	-	25,424,523	4,701,100	22,424,911	(52,550,534)	-
โอนออกไปสังหาริมทรัพย์							
เพื่อการลงทุน	(230,233,539)	(114,332,814)	(167,236)	-	-	-	(344,733,589)
รับโอนจากสินทรัพย์							
สิทธิการใช้	-	1,600,000	19,506,552	-	-	-	21,106,552
รับโอนจากสินทรัพย์							
ไม่หมุนเวียน	-	-	-	-	1,283,062	-	1,283,062
จำหน่าย/ตัดจำหน่าย	-	-	(26,218,868)	(4,907,105)	(6,033,861)	(4,662,178)	(41,822,012)
31 ธันวาคม พ.ศ. 2565	829,412,354	933,462,974	2,047,067,514	114,104,261	174,691,890	3,087,434	4,101,826,427
ซื้อเพิ่ม	-	-	4,772,686	6,368,763	1,080,800	37,404,978	49,627,227
โอนเข้า (โอนออก)	139,610	748,870	17,113,356	(51,650)	670,000	(19,621,311)	(1,001,125)
โอนออกไปสังหาริมทรัพย์							
เพื่อการลงทุน	(170,320,000)	(242,149,410)	-	-	-	-	(412,469,410)
โอนออกไปสินทรัพย์							
ที่ถือไว้เพื่อขาย	-	(1,600,000)	(27,328,117)	-	-	-	(28,928,117)
จำหน่าย/ตัดจำหน่าย	-	-	(100,247,502)	(4,227,178)	(10,950,242)	(196,681)	(115,621,603)
31 ธันวาคม พ.ศ. 2566	659,231,964	690,462,434	1,941,377,937	116,194,196	165,492,448	20,674,420	3,593,433,399

*(Handwritten signature)*



บริษัท ไทยรุ่งยูเนี่ยนคาร์ จำกัด (มหาชน)  
THAI RUNG UNION CAR PUBLIC COMPANY LIMITED

*(Handwritten signature)*

หน่วย: บาท

## งบการเงินรวม

	งบการเงินรวม					สินทรัพย์	รวม
	ที่ดินและ ส่วนปรับปรุง ที่ดิน	อาคารและ ส่วนปรับปรุง อาคาร	เครื่องจักร อุปกรณ์โรงงาน และเครื่องมือ	เครื่องใช้ สำนักงาน	ยานพาหนะ	ระหว่าง ก่อสร้าง และติดตั้ง	
ค่าเสื่อมราคาสะสม							
1 มกราคม พ.ศ. 2565	(11,671,802)	(670,885,918)	(1,618,041,689)	(98,740,439)	(144,775,086)	-	(2,544,114,934)
ค่าเสื่อมราคาสำหรับปี	(197,273)	(28,978,312)	(78,443,705)	(5,830,819)	(4,804,520)	-	(118,254,629)
โอนเข้า(โอนออก)	-	-	654,494	(79,097)	(575,397)	-	-
โอนออกไปยังสินทรัพย์							
เพื่อการลงทุน	-	47,209,633	141,218	-	-	-	47,350,851
รับโอนจากสินทรัพย์							
สิทธิการใช้	-	(394,691)	(10,857,883)	-	-	-	(11,252,574)
จำหน่าย/ตัดจำหน่าย	-	-	25,805,383	4,900,981	3,608,948	-	34,315,312
31 ธันวาคม พ.ศ. 2565	(11,869,075)	(653,049,288)	(1,680,742,182)	(99,749,374)	(146,546,055)	-	(2,591,955,974)
ค่าเสื่อมราคาสำหรับปี	(202,395)	(24,865,946)	(79,667,335)	(6,334,288)	(7,395,652)	-	(118,465,616)
โอนเข้า(โอนออก)	(1,377)	(183,214)	778,690	181,416	(669,999)	-	105,516
โอนออกไปยังสินทรัพย์							
เพื่อการลงทุน	-	97,142,403	-	-	-	-	97,142,403
โอนออกไปยังสินทรัพย์							
ที่ถือไว้เพื่อขาย	-	546,648	21,239,609	-	-	-	21,786,257
จำหน่าย/ตัดจำหน่าย	-	-	96,988,974	4,218,515	10,950,216	-	112,157,705
31 ธันวาคม พ.ศ. 2566	(12,072,847)	(580,409,397)	(1,641,402,244)	(101,683,731)	(143,661,490)	-	(2,479,229,709)
ค่าเผื่อการด้อยค่า							
1 มกราคม พ.ศ. 2565	-	-	(8,238,350)	-	-	-	(8,238,350)
โอนมาจากสินทรัพย์							
สิทธิการใช้	-	(11,178)	(310,629)	-	-	-	(321,807)
31 ธันวาคม พ.ศ. 2565	-	(11,178)	(8,548,979)	-	-	-	(8,560,157)
เพิ่มขึ้น	-	-	(1,860,363)	-	-	-	(1,860,363)
โอนออกไปยังสินทรัพย์ที่ถือ							
ไว้เพื่อขาย	-	-	3,910,354	-	-	-	3,910,354
จำหน่าย/ตัดจำหน่าย	-	-	2,605,567	-	-	-	2,605,567
31 ธันวาคม พ.ศ. 2566	-	(11,178)	(3,893,421)	-	-	-	(3,904,599)
มูลค่าสุทธิตามบัญชี							
31 ธันวาคม พ.ศ. 2565	817,543,279	280,402,508	357,776,353	14,354,887	28,145,835	3,087,434	1,501,310,296
31 ธันวาคม พ.ศ. 2566	647,159,117	110,041,859	296,082,272	14,510,465	21,830,958	20,674,420	1,110,299,091

ค่าเสื่อมราคาสำหรับปี พ.ศ. 2566 และ พ.ศ. 2565 รวมอยู่ในต้นทุนการผลิตจำนวน 98 ล้านบาท และ 102 ล้านบาทตามลำดับ ส่วนที่เหลือรวมอยู่ในค่าใช้จ่าย



หน่วย: บาท

## งบการเงินเฉพาะกิจการ

	ที่ดินและ	อาคารและ	เครื่องจักร	เครื่องใช้ สำนักงาน	ยานพาหนะ	สินทรัพย์	รวม
	ส่วนปรับปรุง ที่ดิน	ส่วนปรับปรุง อาคาร	อุปกรณ์โรงงาน และเครื่องมือ			ระหว่าง ก่อสร้าง และติดตั้ง	
<b>ราคาทุน</b>							
1 มกราคม พ.ศ. 2565	725,458,366	479,240,513	850,657,342	55,869,639	107,934,040	10,863,449	2,230,023,349
ซื้อเพิ่ม	-	-	16,599,313	3,111,109	561,256	45,159,071	65,430,749
รับโอน/(โอนออก)	-	-	23,156,223	4,698,800	22,424,911	(50,279,934)	-
โอนออกไปยังหา-							
ริมทรัพย์เพื่อการลงทุน	(230,233,539)	(114,332,814)	(167,236)	-	-	-	(344,733,589)
จำหน่าย/ตัดจำหน่าย	-	-	(22,768,066)	(2,601,767)	(5,407,684)	(4,599,843)	(35,377,360)
31 ธันวาคม พ.ศ. 2565	495,224,827	364,907,699	867,477,576	61,077,781	125,512,523	1,142,743	1,915,343,149
ซื้อเพิ่ม	-	-	8,470,617	5,588,297	2,128,000	42,831,229	59,018,143
รับโอน/(โอนออก)	139,610	500,000	12,408,252	194,700	670,000	(14,157,688)	(245,126)
จำหน่าย/ตัดจำหน่าย	-	-	(21,116,270)	(3,246,899)	(6,081,555)	(196,680)	(30,641,404)
31 ธันวาคม พ.ศ. 2566	495,364,437	365,407,699	867,240,175	63,613,879	122,228,968	29,619,604	1,943,474,762
<b>ค่าเสื่อมราคาสะสม</b>							
1 มกราคม พ.ศ. 2565	(11,671,802)	(343,408,273)	(754,255,550)	(47,930,993)	(98,829,771)	-	(1,256,096,389)
ค่าเสื่อมราคาสำหรับปี	(197,272)	(6,768,932)	(26,921,078)	(3,912,509)	(3,301,391)	-	(41,101,182)
รับโอน/(โอนออก)	-	-	652,195	(76,798)	(575,397)	-	-
โอนออกไปยังหา-							
ริมทรัพย์	-	47,209,633	141,218	-	-	-	47,350,851
จำหน่าย/ตัดจำหน่าย	-	-	22,355,808	2,598,504	2,982,775	-	27,937,087
31 ธันวาคม พ.ศ. 2565	(11,869,074)	(302,967,572)	(758,027,407)	(49,321,796)	(99,723,784)	-	(1,221,909,633)
ค่าเสื่อมราคาสำหรับปี	(202,395)	(6,033,589)	(32,259,593)	(4,942,180)	(6,223,132)	-	(49,660,889)
รับโอน/(โอนออก)	(1,377)	-	776,891	-	(669,999)	-	105,515
จำหน่าย/ตัดจำหน่าย	-	-	21,094,970	3,240,105	6,081,534	-	30,416,609
31 ธันวาคม พ.ศ. 2566	(12,072,846)	(309,001,161)	(768,415,139)	(51,023,871)	(100,535,381)	-	(1,241,048,398)
<b>มูลค่าสุทธิตามบัญชี</b>							
31 ธันวาคม พ.ศ. 2565	483,355,753	61,940,127	109,450,169	11,755,985	25,788,739	1,142,743	693,433,516
31 ธันวาคม พ.ศ. 2566	483,291,591	56,406,538	98,825,036	12,590,008	21,693,587	29,619,604	702,426,364

ค่าเสื่อมราคาสำหรับปี พ.ศ. 2566 และ พ.ศ. 2565 รวมอยู่ในต้นทุนการผลิตจำนวน 35 ล้านบาท และ 30 ล้านบาทตามลำดับ ส่วนที่เหลือรวมอยู่ในค่าใช้จ่าย

ณ วันที่ 31 ธันวาคม พ.ศ. 2566 และ พ.ศ. 2565 กลุ่มบริษัทมีอาคารและอุปกรณ์จำนวนหนึ่งซึ่งตัดค่าเสื่อมราคาหมดแล้วแต่ยังใช้งานอยู่ ราคาทุนของสินทรัพย์ดังกล่าวมีจำนวนเงินประมาณ 1,767 ล้านบาท และจำนวน 1,752 ล้านบาท ในงบการเงินรวม และจำนวน 1,000 ล้านบาท และ 985 ล้านบาทตามลำดับในงบการเงินเฉพาะกิจการ



บริษัท ไทยรุ่งยูนิออนคาร์ จำกัด (มหาชน)  
THAI RUNG UNION CAR PUBLIC COMPANY LIMITED

16. สิทธิประโยชน์การใช้ - สุทธิ

สิทธิประโยชน์การใช้ ณ วันที่ 31 ธันวาคม พ.ศ. 2566 และ พ.ศ. 2565 ประกอบด้วย

	หน่วย : บาท		
	งบการเงินรวม		
	สิทธิการใช้อาคาร	เครื่องจักร อุปกรณ์ โรงงาน และเครื่องมือ	รวม
<b>ราคาทุน</b>			
1 มกราคม พ.ศ. 2565	1,600,000	27,745,016	29,345,016
โอนออกไปที่ดิน อาคาร และอุปกรณ์	(1,600,000)	(19,506,552)	(21,106,552)
31 ธันวาคม พ.ศ. 2565	-	8,238,464	8,238,464
เพิ่มขึ้น	-	15,532,263	15,532,263
ตัดจำหน่าย	-	(870,625)	(870,625)
31 ธันวาคม พ.ศ. 2566	-	22,900,102	22,900,102
<b>ค่าเสื่อมราคาสะสม</b>			
1 มกราคม พ.ศ. 2565	(387,952)	(12,322,576)	(12,710,528)
โอนออกไปที่ดิน อาคาร และอุปกรณ์	394,691	10,857,883	11,252,574
ค่าเสื่อมราคาสำหรับปี	(6,739)	(1,830,693)	(1,837,432)
31 ธันวาคม พ.ศ. 2565	-	(3,295,386)	(3,295,386)
ค่าเสื่อมราคาสำหรับปี	-	(4,587,395)	(4,587,395)
ตัดจำหน่าย	-	370,374	370,374
31 ธันวาคม พ.ศ. 2566	-	(7,512,407)	(7,512,407)
<b>ค่าเผื่อการด้อยค่า</b>			
1 มกราคม พ.ศ. 2565	(11,178)	(310,629)	(321,807)
โอนออกไปที่ดิน อาคาร และอุปกรณ์	11,178	310,629	321,807
31 ธันวาคม พ.ศ. 2565 และ พ.ศ. 2566	-	-	-
<b>มูลค่าสุทธิตามบัญชี</b>			
31 ธันวาคม พ.ศ. 2565	-	4,943,078	4,943,078
31 ธันวาคม พ.ศ. 2566	-	15,387,695	15,387,695

ค่าเสื่อมราคาสำหรับปี พ.ศ. 2566 และ พ.ศ. 2565 รวมอยู่ในต้นทุนการผลิตทั้งจำนวน



หน่วย : บาท

	งบการเงินเฉพาะกิจการ		
	สิทธิการใช้อาคาร	เครื่องจักร อุปกรณ์โรงงาน และเครื่องมือ	
		รวม	
<b>ราคาทุน</b>			
1 มกราคม พ.ศ. 2565	5,290,748	8,238,464	13,529,212
เพิ่มขึ้น	-	-	-
31 ธันวาคม พ.ศ. 2565	5,290,748	8,238,464	13,529,212
เพิ่มขึ้น	-	15,532,263	15,532,263
ตัดจำหน่าย	-	(870,625)	(870,625)
31 ธันวาคม พ.ศ. 2566	5,290,748	22,900,102	28,190,850
<b>ค่าเสื่อมราคาสะสม</b>			
1 มกราคม พ.ศ. 2565	(1,058,150)	(1,647,693)	(2,705,843)
ค่าเสื่อมราคาสำหรับปี	(529,075)	(1,647,692)	(2,176,767)
31 ธันวาคม พ.ศ. 2565	(1,587,225)	(3,295,385)	(4,882,610)
ค่าเสื่อมราคาสำหรับปี	(529,075)	(4,587,395)	(5,116,470)
ตัดจำหน่าย	-	370,374	370,374
31 ธันวาคม พ.ศ. 2566	(2,116,300)	(7,512,406)	(9,628,706)
<b>มูลค่าสุทธิตามบัญชี</b>			
31 ธันวาคม พ.ศ. 2565	3,703,523	4,943,079	8,646,602
31 ธันวาคม พ.ศ. 2566	3,174,448	15,387,696	18,562,144

ค่าเสื่อมราคาสำหรับปี พ.ศ. 2566 และ พ.ศ. 2565 รวมอยู่ในค่าใช้จ่ายทั้งจำนวน

17. ภาษีเงินได้รอการตัดบัญชี - สุทธิ

สินทรัพย์ภาษีเงินได้รอการตัดบัญชี ณ วันที่ 31 ธันวาคม พ.ศ. 2566 และ พ.ศ. 2565 ประกอบด้วย

หน่วย: บาท

	งบการเงินรวม		งบการเงินเฉพาะกิจการ	
	2566	2565	2566	2565
สินทรัพย์ภาษีเงินได้รอการตัดบัญชี	26,168,032	26,221,067	17,431,183	17,763,655
หนี้สินภาษีเงินได้รอการตัดบัญชี	(14,811,496)	(18,998,113)	(4,489,140)	(4,198,201)
สุทธิ	11,356,536	7,222,954	12,942,043	13,565,454




รายการเคลื่อนไหวของสินทรัพย์และหนี้สินภายใต้การควบคุมบัญชีที่เกิดขึ้นในระหว่างปีมีดังนี้

หน่วย: บาท

	งบการเงินรวม		งบการเงินเฉพาะกิจการ	
	ณ วันที่	บันทึกเป็น	ณ วันที่	บันทึกเป็น
	31 ธันวาคม	(รายจ่าย)/รายได้	31 ธันวาคม	(รายจ่าย)/รายได้
	พ.ศ. 2565	ในกำไร(ขาดทุน)	พ.ศ. 2566	ในกำไร(ขาดทุน)
สินทรัพย์ถาวร	2,903,770	(520,825)	2,382,945	(520,825)
ผลขาดทุนด้านเครดิตที่คาดว่าจะเกิดขึ้น	3,503,027	1,798,801	5,361,828	(61,166)
ค่าเผื่อการลดมูลค่าของสินค้า	4,800	-	4,800	-
ค่าเผื่อการลดมูลค่าเงินลงทุน	2,205,225	(447,338)	1,757,887	-
ค่าเสื่อมราคาจากการด้อยค่าสินทรัพย์	1,989,122	304,759	2,293,881	304,759
ประมาณการหนี้สิน	15,555,123	(1,188,432)	14,366,691	(55,240)
ประมาณการหนี้สินผลประโยชน์พนักงาน	26,221,067	(53,035)	26,168,032	(332,472)
รวม				

หนี้สินถาวร

ค่าเสื่อมราคา	(6,366,999)	(93,310)	(6,460,309)	(4,198,201)	(290,939)	(4,489,140)
สัญญาเช่าทางการเงิน	(6,244,114)	4,279,927	(1,964,187)	-	-	-
ผลแตกต่างของมูลค่าธุรกรรมและ	(6,387,000)	-	(6,387,000)	-	-	-
ราคาตามบัญชีของสินทรัพย์	(18,998,113)	4,186,617	(14,811,496)	(4,198,201)	(290,939)	(4,489,140)
รวม	7,222,954	4,133,582	11,356,536	13,565,454	(623,411)	12,942,043
สุทธิ						




*(Handwritten signature)*



หน่วย: บาท

		งบการเงินรวม			งบการเงินเฉพาะกิจการ		
ณ วันที่	บันทึกเป็น (รายจ่าย)/รายได้ใน	ณ วันที่	ณ วันที่	บันทึกเป็น (รายจ่าย)/รายได้ใน	กำไร	ณ วันที่	
31 ธันวาคม พ.ศ. 2564	กำไร (ขาดทุน) เบ็ดเสร็จอื่น	31 ธันวาคม พ.ศ. 2565	31 ธันวาคม พ.ศ. 2564	กำไร (ขาดทุน) เบ็ดเสร็จอื่น	กำไร (ขาดทุน)	31 ธันวาคม พ.ศ. 2565	
สินทรัพย์ถาวรที่ได้รับการตัดบัญชี							
ผลขาดทุนด้านเครดิตที่คาดว่าจะเกิดขึ้น	4,911,770 (2,008,000)	2,903,770	4,911,770	(2,008,000)	-	2,903,770	
ค่าเผื่อการลดมูลค่าของสินค้า	5,776,514 (2,213,487)	3,563,027	2,938,884	(580,666)	-	2,358,218	
ค่าเผื่อการลดมูลค่าเงินลงทุน	4,800 -	4,800	4,800	-	-	4,800	
ค่าเสื่อมราคาจากการด้อยค่าสินทรัพย์	2,454,274 (249,049)	2,205,225	-	-	-	-	
ประมาณการหนี้สิน	846,028 1,143,094	1,989,122	887,218	861,904	-	1,749,122	
ประมาณการหนี้สินผลประโยชน์พนักงาน	15,522,607 26,930	15,555,123	10,585,935	(420,431)	582,241	10,747,745	
รวม	29,515,993 (3,300,512)	26,221,067	19,328,607	(2,147,193)	582,241	17,763,655	
หนี้สินถาวรที่ได้รับการตัดบัญชี							
ค่าเสื่อมราคา	(6,145,178) (221,821)	(6,366,999)	(3,897,492)	(300,709)	-	(4,198,201)	
สัญญาเช่าทางการเงิน	(7,899,912) 1,655,798	(6,244,114)	-	-	-	-	
ผลแตกต่างของมูลค่ายุติธรรมและ							
ราคาตามบัญชีของสินทรัพย์	(6,387,000) -	(6,387,000)	-	-	-	-	
รวม	(20,432,090) 1,433,977	(18,998,113)	(3,897,492)	(300,709)	-	(4,198,201)	
สุทธิ	9,083,903 (1,866,535)	7,222,954	15,431,115	(2,447,902)	582,241	13,565,454	



บริษัทมีประมาณการค่าเผื่อการลดมูลค่าเงินลงทุนในบริษัทย่อย ซึ่งฝ่ายบริหารเห็นว่ามีความไม่แน่นอนจากการใช้ประโยชน์ทางภาษี บริษัทจึงพิจารณาไม่รับรู้สินทรัพย์ภาษีเงินได้รอตัดบัญชีสำหรับค่าเผื่อการลดมูลค่าเงินลงทุนในบริษัทย่อย ณ วันที่ 31 ธันวาคม 2566 มีจำนวนเงินประมาณ 15.6 ล้านบาท และ ณ วันที่ 31 ธันวาคม 2565 มีจำนวนเงินประมาณ 26.3 ล้านบาท

กลุ่มบริษัทมีผลขาดทุนทางภาษี ซึ่งฝ่ายบริหารเห็นว่ามีความไม่แน่นอนจากการใช้ประโยชน์ทางภาษี จึงพิจารณาไม่รับรู้ภาษีเงินได้รอตัดบัญชีที่เกี่ยวข้องจากผลขาดทุนทางภาษี สินทรัพย์ภาษีเงินได้รอตัดบัญชีที่กลุ่มบริษัทไม่รับรู้มีดังนี้

	หน่วย: พันบาท	
	งบการเงินรวม	
	2566	2565
หมดอายุในอีก 1 ปี	24,411	-
หมดอายุในอีก 2-5 ปี	36,383	1,658
หมดอายุตามสิทธิประโยชน์จากการส่งเสริมการลงทุน	-	134,826

#### 18. สินทรัพย์ไม่หมุนเวียนอื่น – สุทธิ

สินทรัพย์ไม่หมุนเวียนอื่น ณ วันที่ 31 ธันวาคม พ.ศ. 2566 และ พ.ศ. 2565 ประกอบด้วย

	หน่วย: บาท			
	งบการเงินรวม		งบการเงินเฉพาะกิจการ	
	2566	2565	2566	2565
ต้นทุนแม่พิมพ์รอตัดบัญชี-สุทธิ	24,772,348	50,691,099	29,530,524	55,391,470
ลูกหนี้กรมสรรพากร	23,520,018	26,454,032	-	3,289,626
สินทรัพย์ไม่หมุนเวียนอื่น	7,729,613	4,877,905	6,423,278	3,464,494
รวม	56,021,979	82,023,036	35,953,802	62,145,590

#### 19. วงเงินสินเชื่อกับธนาคาร

ณ วันที่ 31 ธันวาคม พ.ศ. 2566 กลุ่มบริษัทมีวงเงินเบิกเกินบัญชีและวงเงินสินเชื่อระยะสั้นอื่นกับธนาคารจำนวน 100 ล้านบาท และ 1,623 ล้านบาท ตามลำดับในงบการเงินรวม และจำนวน 41 ล้านบาท และ 1,264 ล้านบาทตามลำดับ ในงบการเงินเฉพาะกิจการ วงเงินดังกล่าวปลอดภาระค้ำประกัน

ณ วันที่ 31 ธันวาคม พ.ศ. 2565 กลุ่มบริษัทมีวงเงินเบิกเกินบัญชีและวงเงินสินเชื่อระยะสั้นอื่นกับธนาคารจำนวน 118 ล้านบาท และ 2,058 ล้านบาท ตามลำดับในงบการเงินรวม และจำนวน 46 ล้านบาท และ 1,623 ล้านบาทตามลำดับ ในงบการเงินเฉพาะกิจการ วงเงินดังกล่าวปลอดภาระค้ำประกัน



20. เจ้าหนี้การค้าและเจ้าหนี้หมุนเวียนอื่น

เจ้าหนี้การค้าและเจ้าหนี้หมุนเวียนอื่น ณ วันที่ 31 ธันวาคม พ.ศ. 2566 และ พ.ศ. 2565 ประกอบด้วย

หน่วย: บาท

	งบการเงินรวม		งบการเงินเฉพาะกิจการ	
	2566	2565	2566	2565
เจ้าหนี้การค้ากิจการที่ไม่เกี่ยวข้องกัน	346,647,748	353,141,557	223,084,121	227,009,540
เจ้าหนี้การค้ากิจการที่เกี่ยวข้องกัน	35,686	20,392	21,553,202	26,936,901
ต้นทุนงานค้างจ่าย	2,904,567	3,418,267	8,095,718	5,501,290
ประมาณการหนี้สิน	11,469,405	9,945,612	10,269,405	8,745,611
รวมเจ้าหนี้การค้า	361,057,406	366,525,828	263,002,446	268,193,342
เจ้าหนี้หมุนเวียนอื่นกิจการที่ไม่เกี่ยวข้องกัน	12,768,057	11,440,173	6,926,771	5,778,397
เจ้าหนี้หมุนเวียนอื่นกิจการที่เกี่ยวข้องกัน	5,212,462	4,584,338	40,115,978	1,896,965
ค่าใช้จ่ายค้างจ่าย	40,760,187	43,619,690	33,551,332	34,768,524
เจ้าหนี้กรมสรรพากร	4,967,896	5,302,451	8,514	3,840,163
เงินรับล่วงหน้าจากลูกค้า	36,204,957	13,715,730	2,980,969	2,707,078
ภาษีขายที่ยังไม่ถึงกำหนดชำระ	1,453,341	4,663,618	705,383	3,991,534
เงินมัดจำรับ	74,004,313	12,305,939	66,681,754	5,903,133
อื่นๆ	4,150,276	5,565,658	4,211,398	4,847,989
รวมเจ้าหนี้หมุนเวียนอื่น	179,521,489	101,197,597	155,182,099	63,733,783
รวมเจ้าหนี้การค้าและเจ้าหนี้หมุนเวียนอื่น	540,578,895	467,723,425	418,184,545	331,927,125

21. หนี้สินตามสัญญาเช่า

หนี้สินตามสัญญาเช่า ณ วันที่ 31 ธันวาคม พ.ศ. 2566 และ พ.ศ. 2565 ประกอบด้วย

หน่วย: บาท

	งบการเงินรวม					
	2566		2565			
	มูลค่าอนาคต ของจำนวนเงิน ขั้นต่ำที่ต้องจ่าย	มูลค่าปัจจุบัน ของจำนวนเงิน ขั้นต่ำที่ต้องจ่าย	มูลค่าอนาคต ของจำนวนเงิน ขั้นต่ำที่ต้องจ่าย	มูลค่าปัจจุบัน ของจำนวนเงิน ขั้นต่ำที่ต้องจ่าย		
ครบกำหนดชำระภายในหนึ่งปี	4,867,200	(492,265)	4,374,935	1,740,000	(93,078)	1,646,922
ครบกำหนดชำระหลังจากหนึ่งปี แต่ไม่เกินสิบปี	11,628,247	(615,487)	11,012,760	3,373,452	(77,295)	3,296,157
รวม	16,495,447	(1,107,752)	15,387,695	5,113,452	(170,373)	4,943,079



	หน่วย: บาท					
	งบการเงินเฉพาะกิจการ					
	2566			2565		
มูลค่าอนาคต ของจำนวนเงิน ขั้นต่ำที่ต้องจ่าย	มูลค่าปัจจุบัน ของจำนวนเงิน ขั้นต่ำที่ต้องจ่าย	คอกเบี้ย	มูลค่าอนาคต ของจำนวนเงิน ขั้นต่ำที่ต้องจ่าย	มูลค่าปัจจุบัน ของจำนวนเงิน ขั้นต่ำที่ต้องจ่าย	คอกเบี้ย	มูลค่าปัจจุบัน ของจำนวนเงิน ขั้นต่ำที่ต้องจ่าย
ครบกำหนดชำระภายในหนึ่งปี	5,467,200	(571,288)	4,895,912	2,340,000	(185,212)	2,154,788
ครบกำหนดชำระหลังจากหนึ่งปี แต่ไม่เกินสิบปี	14,468,005	(801,774)	13,666,231	6,834,418	(342,604)	6,491,814
รวม	19,935,205	(1,373,062)	18,562,143	9,174,418	(527,816)	8,646,602

22. ประมวลการหนี้สินไม่หมุนเวียนสำหรับผลประโยชน์พนักงาน

การเปลี่ยนแปลงมูลค่าปัจจุบันของประมวลการหนี้สินไม่หมุนเวียนผลประโยชน์พนักงาน สำหรับปีสิ้นสุดวันที่ 31 ธันวาคม พ.ศ. 2566 และ พ.ศ. 2565 มีดังนี้

	หน่วย: บาท			
	งบการเงินรวม		งบการเงินเฉพาะกิจการ	
	2566	2565	2566	2565
ประมวลการหนี้สินไม่หมุนเวียนสำหรับผลประโยชน์ พนักงาน ณ วันที่ 1 มกราคม	77,775,614	77,613,033	53,738,723	52,929,675
ส่วนที่รับรู้ในกำไรหรือขาดทุน:				
ต้นทุนบริการในปัจจุบัน	4,953,359	3,556,527	3,473,486	3,489,512
ต้นทุนคอกเบี้ย	1,342,754	1,003,689	1,023,220	710,256
ประมวลการเงินชดเชยตามกฎหมายแรงงาน ในระหว่างปี	-	5,620,870	-	-
การวัดมูลค่าใหม่ของผลประโยชน์พนักงาน หลังออกจากงาน	-	27,930	-	2,911,204
ผลประโยชน์ที่จ่ายในระหว่างปี	(10,690,962)	(10,046,435)	(4,772,903)	(6,301,924)
ประมวลการหนี้สินไม่หมุนเวียนสำหรับผลประโยชน์ พนักงาน ณ วันที่ 31 ธันวาคม	73,380,765	77,775,614	53,462,526	53,738,723



ค่าใช้จ่ายผลประโยชน์พนักงาน สำหรับปีสิ้นสุดวันที่ 31 ธันวาคม พ.ศ. 2566 และ พ.ศ. 2565 ได้แสดงในงบกำไรขาดทุน ดังนี้

หน่วย : บาท

	งบการเงินรวม		งบการเงินเฉพาะกิจการ	
	2566	2565	2566	2565
ต้นทุน	4,090,292	4,231,642	2,553,684	2,534,369
ค่าใช้จ่ายในการขายและจัดจำหน่าย	1,662,221	773,204	378,604	291,933
ค่าใช้จ่ายในการบริหาร	543,600	5,176,240	1,564,418	1,373,466
รวมค่าใช้จ่ายผลประโยชน์พนักงาน	6,296,113	10,181,086	4,496,706	4,199,768

ข้อสมมติเกี่ยวกับอัตราคิดลดประมาณการจากอัตราผลตอบแทนถัวเฉลี่ยของพันธบัตรรัฐบาล และสะท้อนประมาณการของจังหวะเวลาของการจ่ายผลประโยชน์

ข้อสมมติเกี่ยวกับอัตรามรณะในการประมาณการความเป็นไปได้ที่จะอยู่จนเกษียณในอนาคตอย่างสมเหตุสมผลประมาณการจากตารางมรณะ

ข้อสมมติในการประมาณการตามหลักคณิตศาสตร์ประกันภัยที่สำคัญ ณ วันที่ 31 ธันวาคม พ.ศ. 2566 และ พ.ศ. 2565 (แสดงด้วยค่าเฉลี่ยถ่วงน้ำหนัก) มีดังนี้

(อัตราร้อยละ/ปี)

	งบการเงินรวม		งบการเงินเฉพาะกิจการ	
	2566	2565	2566	2565
อัตราคิดลด	2.30%-2.75%	2.30%-2.75%	2.52%	2.52%
เงินเดือนในอนาคตที่เพิ่มขึ้น	4.00%	4.00%	4.00%	4.00%
อัตรามรณะ	ร้อยละ 105 ของตารางมรณะไทย พ.ศ.2560		ร้อยละ 105 ของตารางมรณะไทย พ.ศ.2560	



การวิเคราะห์ความอ่อนไหวของข้อสมมติหลัก แสดงถึงผลกระทบของการเปลี่ยนแปลงข้อสมมติหลักต่อมูลค่าปัจจุบันของภาระผูกพันผลประโยชน์พนักงาน ณ วันที่ 31 ธันวาคม พ.ศ. 2566 และพ.ศ. 2565 มีรายละเอียดดังนี้

หน่วย : บาท				
การเปลี่ยนแปลงมูลค่าปัจจุบันของภาระผูกพัน				
ผลประโยชน์พนักงาน				
งบการเงินรวม				
2566		2565		
เพิ่มขึ้น	ลดลง	เพิ่มขึ้น	ลดลง	
(เปลี่ยนแปลงร้อยละ1)				
อัตราคิดลด	(6,275,653)	6,290,223	(6,488,992)	6,314,329
อัตราการขึ้นเงินเดือน	6,832,253	(5,798,625)	7,042,277	(5,845,047)
อัตราการลาออก	(5,708,896)	6,998,234	(5,637,698)	7,392,787

หน่วย : บาท				
การเปลี่ยนแปลงมูลค่าปัจจุบันของภาระผูกพัน				
ผลประโยชน์พนักงาน				
งบการเงินเฉพาะกิจการ				
2566		2565		
เพิ่มขึ้น	ลดลง	เพิ่มขึ้น	ลดลง	
(เปลี่ยนแปลงร้อยละ1)				
อัตราคิดลด	(4,504,773)	4,487,372	(4,270,793)	4,122,611
อัตราการขึ้นเงินเดือน	4,894,533	(4,146,055)	4,616,529	(3,832,529)
อัตราการลาออก	(4,096,501)	4,995,751	(3,703,915)	4,837,521

### 23. สำรองตามกฎหมาย

ตามบทบัญญัติแห่งพระราชบัญญัติบริษัทมหาชนจำกัด พ.ศ. 2535 มาตรา 116 บริษัทจะต้องจัดสรรทุนสำรอง (“สำรองตามกฎหมาย”) อย่างน้อยร้อยละ 5 ของกำไรสุทธิประจำปีหลังจากหักขาดทุนสะสมยกมา (ถ้ามี) จนกว่าสำรองดังกล่าวมีจำนวนไม่น้อยกว่าร้อยละ 10 ของทุนจดทะเบียน เงินสำรองนี้จะนำไปจ่ายเป็นเงินปันผลไม่ได้

*Handwritten signature*



*Handwritten signature*

## 24. เงินปันผลจ่าย

ตามรายงานการประชุมสามัญผู้ถือหุ้นประจำปีของบริษัท เมื่อวันที่ 26 เมษายน พ.ศ. 2566 ผู้ถือหุ้นมีมติอนุมัติจ่ายปันผลจากกำไรสะสมให้แก่ผู้ถือหุ้นเป็นหุ้นปันผลในอัตรา 10 หุ้นเดิม ต่อ 1 หุ้นปันผล คิดเป็นอัตรากำไรปันผล 0.10 บาทต่อหุ้น และเงินสดในอัตราหุ้นละ 0.35 บาท รวมการจ่ายปันผลทั้งในรูปแบบของหุ้นปันผลและเงินสด รวมทั้งสิ้นในอัตราหุ้นละ 0.45 บาท โดยบริษัทจ่ายเป็นหุ้นปันผลจำนวน 60,555,759 หุ้น และเงินปันผลจ่ายจำนวน 211.95 ล้านบาท รวมเป็นเงินทั้งสิ้น 272.50 ล้านบาท ในเดือนพฤษภาคม พ.ศ. 2566

ตามรายงานการประชุมสามัญผู้ถือหุ้นประจำปีของบริษัท เมื่อวันที่ 26 เมษายน พ.ศ. 2565 ผู้ถือหุ้นมีมติอนุมัติการจ่ายเงินปันผลจากกำไรสะสมให้แก่ผู้ถือหุ้นในอัตราหุ้นละ 0.10 บาท รวมเป็นเงินทั้งสิ้น 59.61 ล้านบาท บริษัทจ่ายเงินปันผลดังกล่าวในเดือนพฤษภาคม พ.ศ. 2565

## 25. ทุนเรือนหุ้น

### ทุนที่ออกและชำระแล้ว

ระหว่างปี พ.ศ. 2566 บริษัทได้เพิ่มทุนที่ชำระแล้วจากเดิม 604,302,675 บาทเป็น 668,181,654 บาท เนื่องจากผู้ถือใบสำคัญแสดงสิทธิที่จะซื้อหุ้นสามัญของบริษัท (ESOP 2021) ได้ใช้สิทธิจำนวน 3,129,964 หน่วย คิดเป็นจำนวนหุ้น 3,323,220 หุ้น นอกจากนี้บริษัทยังทำการจ่ายปันผลเป็นหุ้นให้แก่ผู้ถือหุ้นเป็นจำนวนทั้งสิ้น 60,555,759 หุ้น (มูลค่าที่ตราไว้ หุ้นละ 1 บาท)

ระหว่างปี พ.ศ. 2565 บริษัทได้เพิ่มทุนที่ชำระแล้วจากเดิมจำนวน 595,446,931 บาทเป็น 604,302,675 บาท เนื่องจากผู้ถือใบสำคัญแสดงสิทธิที่จะซื้อหุ้นสามัญของบริษัท (ESOP 2021) ได้ใช้สิทธิจำนวน 8,839,348 หน่วย หรือเท่ากับ 8,855,744 หุ้น

## 26. สำรองเพื่อการจ่ายโดยใช้หุ้นเป็นเกณฑ์

ในระหว่างปีพ.ศ. 2564 บริษัทได้ออกและเสนอขายใบสำคัญแสดงสิทธิที่จะซื้อหุ้นสามัญของบริษัทให้แก่กรรมการ ที่ปรึกษา และพนักงานของบริษัทและบริษัทย่อย (“โครงการ ESOP 2021”) จำนวน 29,000,000 หน่วย ราคาใช้สิทธิ 3.44 บาท ต่อหุ้น และอัตรากำไรใช้สิทธิ 1 หน่วยต่อ 1 หุ้น และบริษัทได้มีการปรับราคาใช้สิทธิและอัตรากำไรใช้สิทธิที่จะซื้อหุ้นสามัญดังนี้


(1) ในวันที่ 11 พฤษภาคม พ.ศ. 2565 บริษัทได้ดำเนินการปรับราคาใช้สิทธิที่จะซื้อหุ้นสามัญเป็น 3.433 บาทต่อหุ้น และอัตรากำไรใช้สิทธิเป็น 1 หน่วยต่อ 1.002 หุ้น

(2) ในวันที่ 11 พฤษภาคม พ.ศ. 2566 บริษัทได้ดำเนินการปรับราคาใช้สิทธิที่จะซื้อหุ้นสามัญเป็น 3.121 บาทต่อหุ้น และอัตรากำไรใช้สิทธิเป็น 1 หน่วยต่อ 1.102 หุ้น

ในระหว่างปี พ.ศ. 2566 มีผู้มาใช้สิทธิจำนวน 3,129,964 หน่วย คิดเป็นจำนวนหุ้น 3,323,220 หุ้น ทำให้ทุนที่ออกและชำระแล้วจากเดิมจำนวน 604,302,675 บาทเป็น 607,625,895 บาท นอกจากนี้บริษัทยังทำการจ่ายปันผลเป็นหุ้นให้แก่ผู้ถือหุ้นเป็นจำนวนทั้งสิ้น 60,555,759 หุ้น (มูลค่าที่ตราไว้ หุ้นละ 1 บาท) (ตามหมายเหตุข้อ 24) ทำให้ทุนที่ออกและชำระแล้ว ณ วันที่ 31 ธันวาคม พ.ศ. 2566 รวมเป็นจำนวนทั้งสิ้น 668,181,654 บาท

ในระหว่างปีพ.ศ. 2565 มีผู้มาใช้สิทธิจำนวน 8,839,348 หน่วย คิดเป็นจำนวนหุ้น 8,855,744 หุ้น ทำให้ทุนที่ออกและชำระแล้วจากเดิมจำนวน 595,446,931 บาท ณ วันที่ 31 ธันวาคม พ.ศ. 2564 เป็น 604,302,675 บาท ณ วันที่ 31 ธันวาคม พ.ศ. 2565

ณ วันที่ 31 ธันวาคม พ.ศ. 2566 และ พ.ศ. 2565 มีสิทธิที่ยังไม่ได้ใช้อยู่จำนวน 12,430,688 หน่วย และ 15,560,652 หน่วย ตามลำดับ



27. รายได้จากสัญญาทำกับลูกค้า

การจำแนกรายได้ สำหรับปีสิ้นสุดวันที่ 31 ธันวาคม พ.ศ. 2566 และ พ.ศ. 2565 ดังนี้

	หน่วย: บาท			
	งบการเงินรวม		งบการเงินเฉพาะกิจการ	
	2566	2565	2566	2565
รายได้จากการขาย	2,076,328,277	2,275,358,333	1,375,985,288	1,515,600,879
รายได้จากการให้บริการ	248,545,587	534,004,493	247,343,626	534,508,234
รายได้งานตามสัญญา	85,940,207	74,721,137	24,213,089	8,282,040
รวมทั้งหมด	2,410,814,071	2,884,083,963	1,647,542,003	2,058,391,153
ระยะเวลาการรับรู้รายได้				
ณ เวลาใดเวลาหนึ่ง	2,324,873,864	2,809,362,826	1,623,328,914	2,050,109,113
ตลอดช่วงเวลาหนึ่ง	85,940,207	74,721,137	24,213,089	8,282,040
รวม	2,410,814,071	2,884,083,963	1,647,542,003	2,058,391,153

28. รายได้อื่น

รายได้อื่นๆ สำหรับปีสิ้นสุดวันที่ 31 ธันวาคม พ.ศ. 2566 และ พ.ศ. 2565 ประกอบด้วย

	หน่วย: บาท			
	งบการเงินรวม		งบการเงินเฉพาะกิจการ	
	2566	2565	2566	2565
รายได้จากการจำหน่ายผลิตภัณฑ์พลอยได้	6,558,208	4,450,722	2,389,329	1,885,630
ดอกเบี้ยรับ	13,152,965	3,975,957	14,571,966	6,332,361
รายได้ค่าเช่าและบริการ	64,683,307	51,392,680	59,091,920	52,436,599
รายได้เงินชดเชยจากความเสียหาย	9,363,009	1,444,303	9,324,831	1,500,320
กำไรจากการรับโอนที่ดิน	7,500,000	-	7,500,000	-
กำไรขาดทุนจากการขายทรัพย์สิน	9,278,989	2,519,662	1,727,825	2,000,214
อื่น ๆ	23,295,217	17,178,861	14,398,708	9,723,373
รวม	133,831,695	80,962,185	109,004,579	73,878,497





29. กองทุนสำรองเลี้ยงชีพ

กลุ่มบริษัท และพนักงานของบริษัทได้ร่วมกันจัดตั้งกองทุนสำรองเลี้ยงชีพขึ้นภายใต้การอนุมัติจากกระทรวงการคลังตามพระราชบัญญัติกองทุนสำรองเลี้ยงชีพ พ.ศ. 2530 ซึ่งประกอบด้วยเงินที่พนักงานจ่ายสะสมและเงินที่บริษัทและบริษัทย่อยจ่ายสมทบให้อัตราร้อยละ 3-5 ของเงินเดือน และจะจ่ายให้กับพนักงานในกรณีที่ออกจากงานตามระเบียบว่าด้วยกองทุนของบริษัทและบริษัทย่อย กองทุนสำรองเลี้ยงชีพนี้บริหารจัดการโดยบริษัทหลักทรัพย์จัดการกองทุนไทยพาณิชย์ จำกัด ในปี พ.ศ. 2566 และ พ.ศ. 2565 กลุ่มบริษัทได้จ่ายเงินสมทบกองทุนเป็นจำนวนเงิน 8 ล้านบาท และ 7 ล้านบาทตามลำดับ

30. ค่าใช้จ่ายตามลักษณะ

รายการค่าใช้จ่ายแบ่งตามลักษณะประกอบด้วยรายการค่าใช้จ่ายที่สำคัญดังต่อไปนี้

	หน่วย: บาท			
	งบการเงินรวม		งบการเงินเฉพาะกิจการ	
	2566	2565	2566	2565
เงินเดือนและค่าแรงและผลประโยชน์อื่น				
ของพนักงาน	385,453,979	433,506,318	272,024,878	291,074,752
ค่าเสื่อมราคาและค่าตัดจำหน่าย	131,715,982	125,514,117	61,486,203	49,513,843
วัสดุคืบและวัสดุสิ้นเปลืองใช้ไป	1,566,817,681	1,697,322,422	891,808,252	998,986,905
การเปลี่ยนแปลงในสินค้าสำเร็จรูปและ				
งานระหว่างทำ	(17,853,933)	(27,430,714)	(4,008,732)	(14,097,506)

31. ภาษีเงินได้

ภาษีเงินได้สำหรับปีสิ้นสุดวันที่ 31 ธันวาคม พ.ศ. 2566 และ พ.ศ. 2565 ประกอบด้วย

	หน่วย: บาท			
	งบการเงินรวม		งบการเงินเฉพาะกิจการ	
	2566	2565	2566	2565
<u>ภาษีเงินได้ปัจจุบัน</u>				
สำหรับปีปัจจุบัน	35,616,198	89,084,105	31,655,370	85,991,695
<u>ภาษีเงินได้รอการตัดบัญชี</u>				
การเปลี่ยนแปลงของผลค้างชั่วคราว	(4,133,582)	1,866,535	623,411	2,447,902
รวม	31,482,616	90,950,640	32,278,781	88,439,597



*[Handwritten signature]*

*[Handwritten signature]*

การกระหนาบยอดเพื่อหาอัตราภาษีที่แท้จริง

	งบการเงินรวม			
	2566		2565	
	อัตราภาษี (ร้อยละ)	หน่วย : บาท	อัตราภาษี (ร้อยละ)	หน่วย : บาท
กำไรก่อนภาษีเงินได้		215,883,381		488,793,893
จำนวนภาษีตามอัตราภาษีเงินได้	20	43,176,676	20	97,758,779
ผลกระทบจากธุรกรรมที่ได้รับการส่งเสริม การลงทุน		(3,841,232)		(2,982,839)
รายได้ที่ไม่ต้องเสียภาษี		(340,808)		-
ผลขาดทุนทางภาษีในงวดปัจจุบันที่ไม่ได้รับรู้ เป็นสินทรัพย์ภาษีเงินได้รอการตัดบัญชี		19,720		973,162
ผลกระทบทางภาษีจากส่วนแบ่งกำไร ในเงินลงทุนตามวิธีส่วนได้เสีย		(6,594,522)		(12,546,701)
ค่าใช้จ่ายต้องห้ามทางภาษี		1,517,156		6,465,835
ค่าใช้จ่ายที่ได้รับการยกเว้น		(1,428,865)		(1,456,497)
ผลกระทบจากการตัดรายการระหว่างกัน		6,285,183		689,384
กลับรายการสินทรัพย์ภาษีเงินได้รายการตัดบัญชี		-		654,632
กลับรายการสินทรัพย์ภาษีเงินได้รอการตัดบัญชีที่ไม่ได้รับรู้		(4,595,017)		-
ผลขาดทุนสะสมทางภาษีที่นำมาใช้ในปี		(2,715,675)		1,394,885
รวม	14.58	31,482,616	18.61	90,950,640

	งบการเงินเฉพาะกิจการ			
	2566		2565	
	อัตราภาษี (ร้อยละ)	หน่วย : บาท	อัตราภาษี (ร้อยละ)	หน่วย : บาท
กำไรก่อนภาษีเงินได้		270,664,605		448,379,003
จำนวนภาษีตามอัตราภาษีเงินได้	20	54,132,921	20	89,675,800
ผลกระทบจากธุรกรรมที่ได้รับการส่งเสริม การลงทุน		(820,064)		(2,920,728)
รายได้ที่ไม่ต้องเสียภาษี		(10,920,133)		(2,785,682)
ค่าใช้จ่ายต้องห้ามทางภาษี		1,989,718		3,309,211
ค่าใช้จ่ายที่ได้รับการยกเว้น		(1,403,661)		(1,448,173)
(กลับรายการ)สินทรัพย์ภาษีเงินได้รอการตัดบัญชี ที่ไม่ได้รับรู้		(10,700,000)		2,609,169
รวม	11.93	32,278,781	19.72	88,439,597



32. สิทธิประโยชน์จากการส่งเสริมการลงทุน

บริษัทและบริษัทย่อยสามแห่งได้รับสิทธิพิเศษทางภาษีจากคณะกรรมการส่งเสริมการลงทุน สิทธิประโยชน์ที่สำคัญบางประการสามารถสรุปได้ดังนี้

บริษัท

บริษัทได้รับสิทธิประโยชน์จากคณะกรรมการส่งเสริมการลงทุนเมื่อวันที่ 4 ตุลาคม พ.ศ. 2564 ในการได้รับยกเว้นภาษีเงินได้นิติบุคคลสำหรับกำไรสุทธิที่ได้จากการประกอบกิจการที่ได้รับการส่งเสริมรวมกันไม่เกินร้อยละ 50 ของมูลค่าเงินลงทุน ในระบบอัตโนมัติหรือหุ่นยนต์ เป็นระยะเวลา 3 ปี นับจากวันที่มีรายได้ภายหลังจากได้รับบัตรส่งเสริมการลงทุน รายได้ของบริษัทจำแนกตามกิจการที่ได้รับการส่งเสริมการลงทุนสำหรับปีสิ้นสุดวันที่ 31 ธันวาคม พ.ศ. 2566 และ พ.ศ. 2565 มีจำนวน 105 ล้านบาทและ 149 ล้านบาทตามลำดับ

บริษัท ไทยออดี เพอร์สพาร์ท จำกัด

บริษัทย่อยได้รับสิทธิพิเศษบางประการ ในฐานะผู้ได้รับการส่งเสริมการลงทุนตามพระราชบัญญัติส่งเสริมการลงทุน พ.ศ. 2520 ตามบัตรส่งเสริมการลงทุนเลขที่ 1610 (2)/2554 เมื่อวันที่ 22 มีนาคม พ.ศ. 2554 สำหรับการผลิตชิ้นส่วนโลหะปั๊มขึ้นรูปภายใต้เงื่อนไขที่กำหนดบางประการ สิทธิพิเศษดังกล่าวรวมถึง

1. สิทธิประโยชน์ในการได้รับยกเว้นภาษีเงินได้นิติบุคคลสำหรับกำไรสุทธิที่ได้จากการประกอบกิจการที่ได้รับการส่งเสริมเป็นระยะเวลา 8 ปีนับแต่วันที่เริ่มมีรายได้จากการประกอบกิจการตั้งแต่วันที่ 2 เมษายน พ.ศ. 2555 แต่ไม่เกินเงินลงทุนที่ไม่รวมที่ดินและทุนหมุนเวียนที่แท้จริง ณ วันเปิดดำเนินการ
2. สิทธิประโยชน์ในการได้รับได้รับลดหย่อนภาษีเงินได้นิติบุคคลสำหรับกิจการที่ได้รับการส่งเสริมในอัตราร้อยละ 50 ของอัตราปกติ มีกำหนดเวลา 5 ปีนับจากวันที่พ้นกำหนดได้รับยกเว้นภาษี

บริษัท ไทยรุ่ง พูลส์ แอนด์ โคสต์ จำกัด

บริษัทย่อยได้รับสิทธิพิเศษจากคณะกรรมการส่งเสริมการลงทุนสำหรับการลงทุนในกิจการผลิตแม่พิมพ์ การซ่อมแซมแม่พิมพ์ที่ผลิตเอง และอุปกรณ์จับยึด ตามบัตรส่งเสริมการลงทุนเลขที่ 1867(2)/2555 เมื่อวันที่ 6 กรกฎาคม พ.ศ. 2555 ให้ได้รับยกเว้นภาษีเงินได้นิติบุคคลสำหรับกำไรสุทธิที่ได้จากการประกอบกิจการที่ได้รับการส่งเสริมเป็นระยะเวลา 8 ปี นับแต่วันที่เริ่มมีรายได้จากการประกอบกิจการนั้น และในกรณีที่ประกอบกิจการขาดทุนในระหว่างเวลาได้รับยกเว้นภาษีเงินได้นิติบุคคลให้นำผลขาดทุนประจำปีที่เกิดขึ้นในระหว่างเวลานั้นไปหักออกจากกำไรสุทธิที่เกิดขึ้นภายหลังจากระยะเวลาได้รับยกเว้นภาษีเงินได้นิติบุคคลมีกำหนดเวลาไม่เกิน 5 ปี นับแต่วันที่พ้นกำหนดได้รับยกเว้นภาษี รวมถึงสิทธิประโยชน์อื่นตามที่กำหนดในบัตรส่งเสริม สิทธิพิเศษดังกล่าวได้รับการส่งเสริมตั้งแต่วันที่ 8 พฤษภาคม พ.ศ. 2555

บริษัท ทีทีอาร์ ไทยรุ่ง จำกัด

บริษัทย่อยได้รับสิทธิประโยชน์ในฐานะผู้ที่ได้รับการส่งเสริมการลงทุนตามพระราชบัญญัติส่งเสริมการลงทุน พ.ศ. 2520 ตามบัตรส่งเสริมการลงทุน เลขที่ 2286(2)/2557 เมื่อวันที่ 26 สิงหาคม พ.ศ. 2557 ในกิจการผลิตส่วนต่อเติมในยานพาหนะและชิ้นส่วนโลหะ ประเภท 4.3 กิจการผลิตผลิตภัณฑ์โลหะรวมทั้งชิ้นส่วนโลหะ และประเภท 4.10 กิจการผลิตชิ้นส่วนยานพาหนะ ให้ได้รับการยกเว้นภาษีเงินได้นิติบุคคลสำหรับกำไรสุทธิที่ได้จากการประกอบกิจการที่ได้รับการส่งเสริมรวมกันไม่เกินร้อยละ 100 ของเงินลงทุน ไม่รวมค่าที่ดินและทุนหมุนเวียนมีกำหนดเวลา 8 ปี นับแต่วันที่เริ่มมีรายได้จาก



*Handwritten signature*

*Handwritten signature*

การประกอบกิจการนั้น และให้นำผลขาดทุนประจำปีที่เกิดขึ้นในระหว่างเวลานั้นไปหักออกจากกำไรสุทธิที่เกิดขึ้นภายหลัง ระยะเวลาได้รับยกเว้นภาษีเงิน ได้นิติบุคคลมีกำหนดเวลาไม่เกิน 5 ปีนับแต่วันที่พ้นกำหนดเวลานั้น โดยจะเลือกหักจากกำไร สุทธิของปีใดปีหนึ่งหรือหลายปีก็ได้ รวมถึงสิทธิประโยชน์อื่นตามที่กำหนดในบัตรส่งเสริม

รายได้จากการขายสำหรับปีสิ้นสุดวันที่ 31 ธันวาคม พ.ศ. 2565 เป็นรายได้ที่ได้รับการส่งเสริมการลงทุนจำนวน 90.79 ล้านบาท

33. กำไรต่อหุ้นขั้นพื้นฐานและกำไรต่อหุ้นปรับลด

กำไรต่อหุ้นขั้นพื้นฐานและกำไรต่อหุ้นปรับลดสำหรับปีสิ้นสุดวันที่ 31 ธันวาคม พ.ศ. 2566 และ พ.ศ. 2565 แสดงวิธีการ คำนวณได้ดังนี้

	สำหรับปีสิ้นสุดวันที่ 31 ธันวาคม			
	งบการเงินรวม		งบการเงินเฉพาะกิจการ	
	2566	2565	2566	2565
กำไรสุทธิส่วนที่เป็นของ				
ผู้ถือหุ้นบริษัทใหญ่ (บาท)	183,225,901	394,095,594	238,385,824	359,939,406
จำนวนหุ้นสามัญที่ออก ณ ต้นปี (หุ้น)	604,302,675	595,446,931	604,302,675	595,446,931
ผลกระทบจากการจ่ายหุ้นปันผลระหว่างปี	60,555,759	-	60,555,759	-
ผลกระทบจากหุ้นที่ออกระหว่างปี				
โดยการใช้สิทธิซื้อหุ้นสามัญ (ESOP 2021)	1,758,017	2,983,505	1,758,017	2,983,505
จำนวนหุ้นสามัญถ่วงเฉลี่ยถ่วงน้ำหนัก				
ระหว่างปี (ขั้นพื้นฐาน) (หุ้น)	666,616,451	598,430,436	666,616,451	598,430,436
กำไรต่อหุ้นขั้นพื้นฐาน (บาท)	0.27	0.66	0.36	0.60
จำนวนหุ้นสามัญ (ขั้นพื้นฐาน) (หุ้น)	666,616,451	598,430,436	666,616,451	598,430,436
ผลกระทบจากใบสำคัญแสดงสิทธิที่จะ				
ซื้อหุ้นสามัญ (ESOP 2021)	857,417	6,788,941	857,417	6,788,941
จำนวนหุ้นสามัญถ่วงเฉลี่ยถ่วงน้ำหนัก				
ระหว่างปี (ปรับลด) (หุ้น)	667,473,868	605,219,377	667,473,868	605,219,377
กำไรต่อหุ้นปรับลด (บาท)	0.27	0.65	0.36	0.59



*Handwritten signature*

*Handwritten signature*

34. ข้อมูลทางการเงินจำแนกส่วนงาน

กลุ่มบริษัทได้นำเสนอข้อมูลทางการเงินจำแนกตามส่วนงานธุรกิจ โดยพิจารณาจากระบบการบริหาร การจัดการและโครงสร้างการรายงานทางการเงินภายในของกลุ่มบริษัทเป็นเกณฑ์ในการกำหนดส่วนงาน

ผลการดำเนินงานตามส่วนงาน และสินทรัพย์ตามส่วนงาน รวมรายการที่เกี่ยวข้องโดยตรงกับส่วนงาน หรือที่สามารถเป็นส่วนให้กับส่วนงานได้อย่างสมเหตุสมผล รายการที่ไม่สามารถเป็นส่วนได้ส่วนใหญ่ประกอบด้วย สินทรัพย์ รายได้อื่น ค่าใช้จ่ายในการขาย ค่าใช้จ่ายในการบริหาร และต้นทุนทางการเงิน

กลุ่มบริษัทดำเนินกิจการใน 3 ส่วนงานหลัก คือ

1. ธุรกิจรับจ้างประกอบและรับจ้างอื่นๆ ที่เกี่ยวกับรถยนต์
2. ธุรกิจผลิตอุปกรณ์สำหรับใช้ผลิตรถยนต์ (ประกอบด้วยธุรกิจรับจ้างผลิตแม่พิมพ์และจิ๊ก และธุรกิจผลิตและจำหน่ายอะไหล่และชิ้นส่วน) และ
3. ธุรกิจจำหน่ายรถยนต์และศูนย์บริการรถยนต์

บริษัทดำเนินธุรกิจในส่วนงานทางภูมิศาสตร์หลักในประเทศไทย

ข้อมูลทางการเงินจำแนกตามส่วนงานธุรกิจของกลุ่มบริษัทสำหรับปีสิ้นสุดวันที่ 31 ธันวาคม พ.ศ. 2566 และ พ.ศ. 2565 มีดังต่อไปนี้

	หน่วย: ล้านบาท											
	งบการเงินรวม											
	ธุรกิจรับจ้างประกอบและรับจ้างอื่นๆ ที่เกี่ยวกับรถยนต์		ธุรกิจผลิตอุปกรณ์สำหรับใช้ผลิตรถยนต์		ธุรกิจจำหน่ายรถยนต์ศูนย์บริการ		อื่นๆ		การตัดรายการบัญชีระหว่างกัน		งบการเงินรวม	
	2566	2565	2566	2565	2566	2565	2566	2565	2566	2565	2566	2565
รายได้จากภายนอก	781	1,216	1,436	1,495	190	167	4	6	-	-	2,411	2,884
รายได้ระหว่างส่วนงาน	7	2	139	157	96	152	12	11	(254)	(322)	-	-
รายได้ทั้งสิ้น	788	1,218	1,575	1,652	286	319	16	17	(254)	(322)	2,411	2,884
กำไรจากการดำเนินงานตามส่วนงาน	127	406	139	204	32	39	3	2	14	3	315	654
รายได้และค่าใช้จ่ายที่ไม่ได้เป็นส่วน:												
รายได้เงินปันผล											2	-
รายได้อื่น											133	81
กำไรจากการขายสินทรัพย์ทางการเงินหมุนเวียน											-	1
ค่าใช้จ่ายในการขายและจัดจิวรวม											(74)	(78)
ค่าใช้จ่ายในการบริหาร											(188)	(221)
ขาดทุนที่ยังไม่เกิดขึ้นจากการเปลี่ยนแปลงมูลค่าธุรกรรมสินทรัพย์ทางการเงินหมุนเวียน											(5)	(11)
ต้นทุนทางการเงิน											(1)	-
ส่วนแบ่งกำไรจากเงินลงทุนในบริษัทร่วม-วิธีส่วนได้เสีย											33	63
ค่าใช้จ่ายภาษีเงินได้											(31)	(91)
กำไรสำหรับปี											184	398



*Handwritten signature*

*Handwritten signature*

หน่วย: ล้านบาท

	งบการเงินรวม											
	ธุรกิจรับจ้าง		ธุรกิจผลิตอุปกรณ์		ธุรกิจจำหน่ายรถยนต์ศูนย์บริการ		อื่นๆ		การตัดรายการบัญชี		งบการเงินรวม	
	ประกอบและรับจ้าง	อื่นๆ ที่เกี่ยวกับ	สำหรับใช้ผลิต	รถยนต์	รถยนต์	รถยนต์			ระหว่างกัน			
	รถยนต์	รถยนต์	รถยนต์	รถยนต์	รถยนต์	รถยนต์	รถยนต์	รถยนต์	รถยนต์	รถยนต์	รถยนต์	
2566	2565	2566	2565	2566	2565	2566	2565	2566	2565	2566	2565	
อสังหาริมทรัพย์เพื่อการลงทุน-สุทธิ	608	292	-	-	162	162	-	-	-	-	770	454
ที่ดิน อาคารและอุปกรณ์-สุทธิ	349	705	588	612	182	165	-	-	(9)	20	1,110	1,502
สินทรัพย์ส่วนกลาง											2,487	2,364
รวมสินทรัพย์											4,367	4,320

กลุ่มบริษัทใช้เกณฑ์ในการกำหนดราคาระหว่างกันตามที่กล่าวไว้ในหมายเหตุประกอบงบการเงินข้อ 5

### ลูกค้ายาใหญ่

สำหรับปีสิ้นสุดวันที่ 31 ธันวาคม พ.ศ.2566 มีลูกค้ายาสำคัญสองรายคิดเป็นร้อยละ 10 ของรายได้ทั้งหมดของกลุ่มบริษัท และสำหรับปีสิ้นสุดวันที่ 31 ธันวาคม พ.ศ.2565 มีลูกค้ายาสำคัญหนึ่งรายคิดเป็นร้อยละ 10 ของรายได้ทั้งหมดของกลุ่มบริษัท

### 35. เครื่องมือทางการเงิน

#### ความเสี่ยงด้านการให้สินเชื่อ

ความเสี่ยงในเรื่องการให้สินเชื่อ คือความเสี่ยงที่เกิดจากการที่คู่สัญญา ไม่ปฏิบัติตามข้อกำหนดในสัญญาซึ่งก่อให้เกิดความเสียหายแก่กลุ่มบริษัท ดังนั้นกลุ่มบริษัทมีนโยบายในการบริหารความเสี่ยง โดย กำหนดวงเงินสินเชื่อและให้สินเชื่ออย่างระมัดระวัง นอกจากนี้ ยังมีนโยบายที่จะทำธุรกรรมกับคู่ค้าที่มีความน่าเชื่อถือ เพื่อลดโอกาสของการสูญเสียทางการเงินจากการไม่สามารถปฏิบัติตามสัญญาได้

สำหรับสินทรัพย์ทางการเงินที่แสดงในงบแสดงฐานะการเงิน ราคาตามบัญชีของสินทรัพย์หลังจากหักค่าเผื่อหนี้สงสัยจะสูญ ถือเป็นมูลค่าสูงสุดของความเสี่ยงด้านการให้สินเชื่อ


#### ความเสี่ยงจากอัตราดอกเบี้ย

กลุ่มบริษัทมีความเสี่ยงจากอัตราดอกเบี้ยที่สำคัญอันเกี่ยวข้องกับเงินฝากสถาบันการเงิน สินทรัพย์ทางการเงินหมุนเวียนและเงินให้กู้ยืมระยะสั้นที่มีดอกเบี้ย อย่างไรก็ตาม เนื่องจากสินทรัพย์และหนี้สินทางการเงินส่วนใหญ่มีกำหนดระยะเวลาชำระคืนภายในหนึ่งปี ความเสี่ยงจากอัตราดอกเบี้ยของกลุ่มบริษัทจึงอยู่ในระดับต่ำ

#### ความเสี่ยงจากอัตราแลกเปลี่ยน

กลุ่มบริษัทมีความเสี่ยงจากอัตราแลกเปลี่ยนเงินตราต่างประเทศ ซึ่งเกิดจากการขายสินค้าที่เป็นเงินตราต่างประเทศ อย่างไรก็ตาม เนื่องจากปริมาณการขายสินค้าที่เป็นเงินตราต่างประเทศค่อนข้างน้อย จึงทำให้ความเสี่ยงจากเงินตราต่างประเทศอยู่ในระดับต่ำ

*[Handwritten signature]*



*[Handwritten signature]*

ลำดับชั้นของมูลค่ายุติธรรม

กลุ่มบริษัทมีสินทรัพย์ที่วัดมูลค่าด้วยมูลค่ายุติธรรมหรือเปิดเผยมูลค่ายุติธรรมแยกแยะตามลำดับชั้นของมูลค่ายุติธรรมที่มีสาระสำคัญ ณ วันที่ 31 ธันวาคม พ.ศ. 2566 และ พ.ศ. 2565 ดังนี้

	หน่วย: บาท			
	งบการเงินรวม			
	ระดับ 1		ระดับ 2	
	2566	2565	2566	2565
<b>สินทรัพย์ที่เปิดเผยมูลค่ายุติธรรม</b>				
อสังหาริมทรัพย์เพื่อการลงทุน - สุทธิ	-	-	769,623,257	454,064,905
<b>สินทรัพย์ที่วัดมูลค่าด้วยมูลค่ายุติธรรม</b>				
ผ่านกำไรขาดทุน				
กองทุนเปิดตราสารหนี้	109,661,924	116,653,925	-	-
<b>สินทรัพย์ที่วัดมูลค่าด้วยราคาทุนตัดจำหน่าย</b>				
เงินลงทุนในเงินฝากสถาบันการเงิน	540,000,000	410,000,000	-	-

	หน่วย: บาท			
	งบการเงินเฉพาะกิจการ			
	ระดับ 1		ระดับ 2	
	2566	2565	2566	2565
<b>สินทรัพย์ที่เปิดเผยมูลค่ายุติธรรม</b>				
อสังหาริมทรัพย์เพื่อการลงทุน - สุทธิ	-	-	293,908,967	292,135,150
<b>สินทรัพย์ที่วัดมูลค่าด้วยมูลค่ายุติธรรม</b>				
ผ่านกำไรขาดทุน				
กองทุนเปิดตราสารหนี้	89,191,561	91,429,306	-	-
<b>สินทรัพย์ที่วัดมูลค่าด้วยราคาทุนตัดจำหน่าย</b>				
เงินลงทุนในเงินฝากสถาบันการเงิน	460,000,000	330,000,000	-	-



*Handwritten signature*

*Handwritten signature*

36. ภาวะผูกพัน

36.1 หนังสือค้ำประกันธนาคาร

ณ วันที่ 31 ธันวาคม พ.ศ. 2566 และ พ.ศ. 2565 กลุ่มบริษัทมีหนังสือค้ำประกันซึ่งออกโดยธนาคารในนามกลุ่มบริษัทเหลืออยู่เป็นจำนวนเงินดังนี้

	หน่วย: ล้านบาท	
	งบการเงินรวม	งบการเงินเฉพาะกิจการ
<b>ณ วันที่ 31 ธันวาคม พ.ศ. 2566</b>		
เพื่อค้ำประกันผลงาน	7.9	0.38
เพื่อค้ำประกันการใช้ไฟฟ้าและอื่นๆ	8.31	5.76
<b>ณ วันที่ 31 ธันวาคม พ.ศ. 2565</b>		
เพื่อค้ำประกันผลงาน	11.69	0.42
เพื่อค้ำประกันการใช้ไฟฟ้าและอื่นๆ	7.94	5.41

37. การบริหารจัดการทุน

วัตถุประสงค์ในการบริหารจัดการทุนที่สำคัญของบริษัทคือการจัดให้มีซึ่งโครงสร้างทางการเงินที่เหมาะสมและการดำรงไว้ซึ่งความสามารถในการดำเนินธุรกิจอย่างต่อเนื่อง

ตามงบแสดงฐานะการเงิน ณ วันที่ 31 ธันวาคม พ.ศ. 2566 และ พ.ศ. 2565 กลุ่มบริษัทมีอัตราส่วนหนี้สินต่อทุนเท่ากับ 0.18:1 และ 0.16:1 ตามลำดับ และเฉพาะกิจการมีอัตราส่วนหนี้สินต่อทุนเท่ากับ 0.16:1 และ 0.14:1 ตามลำดับ

38. การจัดประเภทรายการ

กลุ่มบริษัทได้มีการจัดประเภทรายการบัญชีบางรายการในงบแสดงฐานะการเงิน ณ วันที่ 31 ธันวาคม พ.ศ. 2565 ใหม่ เพื่อให้สอดคล้องกับการจัดประเภทรายการบัญชีในงวดปัจจุบัน การจัดประเภทรายการใหม่มีดังต่อไปนี้

รายการบัญชี	หน่วย: บาท		
	ตามที่รายงานไว้	งบการเงินรวม	
		จำนวนที่จัดประเภท	ตามที่จัดประเภทใหม่
<b>งบแสดงฐานะการเงิน</b>			
อสังหาริมทรัพย์เพื่อการลงทุน-สุทธิ	331,664,280	122,400,625	454,064,905
ที่ดิน อาคารและอุปกรณ์-สุทธิ	1,623,710,921	(122,400,625)	1,501,310,296
เจ้าหนี้การค้าและเจ้าหนี้หมุนเวียนอื่น	475,679,485	(7,956,060)	467,723,425
หนี้สินไม่หมุนเวียนอื่น	-	7,956,060	7,956,060
		-	



*Handwritten signature*

*Handwritten signature*



รายการบัญชี	หน่วย: บาท		
	งบการเงินเฉพาะกิจการ		
	ตามที่รายงานไว้	จำนวนที่ จัดประเภท	ตามที่ จัดประเภทใหม่
งบแสดงฐานะการเงิน			
อสังหาริมทรัพย์เพื่อการลงทุน-สุทธิ	169,734,525	122,400,625	292,135,150
ที่ดิน อาคารและอุปกรณ์-สุทธิ	815,834,141	(122,400,625)	693,433,516
เจ้าหนี้การค้าและเจ้าหนี้หมุนเวียนอื่น	339,883,185	(7,956,060)	331,927,125
หนี้สินไม่หมุนเวียนอื่น	-	7,956,060	7,956,060
		-	

39. การอนุมัติงบการเงิน

งบการเงินนี้ได้รับอนุมัติให้ออกโดยคณะกรรมการบริษัทเมื่อวันที่ 28 กุมภาพันธ์ พ.ศ. 2567

