

บริษัท ไทยรุ่งยูเนี่ยนคาร์ จำกัด (มหาชน) และบริษัทย่อย

งบการเงินระหว่างกาล

และรายงานการสอบทานข้อมูลทางการเงินระหว่างกาลโดยผู้สอบบัญชีรับอนุญาต

สำหรับงวดสามเดือนและหกเดือนสิ้นสุดวันที่ 30 มิถุนายน พ.ศ. 2564

รายงานการสอบทานข้อมูลทางการเงินระหว่างกาลโดยผู้สอบบัญชีรับอนุญาต**เสนอ คณะกรรมการและผู้ถือหุ้น บริษัท ไทยรุ่งยูเนี่ยนคาร์ จำกัด (มหาชน)**

ข้าพเจ้าได้สอบทานงบแสดงฐานะการเงินรวมและงบแสดงฐานะการเงินเฉพาะกิจการของ บริษัท ไทยรุ่งยูเนี่ยนคาร์ จำกัด (มหาชน) และบริษัทย่อย และเฉพาะกิจการของบริษัท ไทยรุ่งยูเนี่ยนคาร์ จำกัด (มหาชน) ตามลำดับ ณ วันที่ 30 มิถุนายน พ.ศ. 2564 และงบกำไรขาดทุนเบ็ดเสร็จรวมและงบกำไรขาดทุนเบ็ดเสร็จเฉพาะกิจการ สำหรับงวดสามเดือนและหกเดือนสิ้นสุดวันที่ 30 มิถุนายน พ.ศ. 2564 งบแสดงการเปลี่ยนแปลงส่วนของผู้ถือหุ้นรวมและงบแสดงการเปลี่ยนแปลงส่วนของผู้ถือหุ้นเฉพาะกิจการ และงบกระแสเงินสดรวมและงบกระแสเงินสดเฉพาะกิจการสำหรับงวดหกเดือนสิ้นสุดวันที่ 30 มิถุนายน พ.ศ. 2564 และหมายเหตุประกอบงบการเงินระหว่างกาลแบบย่อ (ข้อมูลทางการเงินระหว่างกาล) ซึ่งผู้บริหารของกิจการเป็นผู้รับผิดชอบในการจัดทำและนำเสนอข้อมูลทางการเงินระหว่างกาลเหล่านี้ตามมาตรฐานการบัญชี ฉบับที่ 34 เรื่อง การรายงานทางการเงินระหว่างกาล ส่วนข้าพเจ้าเป็นผู้รับผิดชอบในการให้ข้อสรุปเกี่ยวกับข้อมูลทางการเงินระหว่างกาลดังกล่าวจากผลการสอบทานของข้าพเจ้า

ขอบเขตการสอบทาน

ยกเว้นเรื่องที่จะกล่าวไว้ในวรรคเกณฑ์สำหรับข้อสรุปแบบมีเงื่อนไข ข้าพเจ้าได้ปฏิบัติงานสอบทานตามมาตรฐานงานสอบทาน รหัส 2410 “การสอบทานข้อมูลทางการเงินระหว่างกาลโดยผู้สอบบัญชีรับอนุญาตของกิจการ” การสอบทานดังกล่าวประกอบด้วย การใช้วิธีการสอบถามบุคลากรซึ่งส่วนใหญ่เป็นผู้รับผิดชอบด้านการเงินและบัญชีและการวิเคราะห์เปรียบเทียบและวิธีการสอบทานอื่น การสอบทานนี้มีขอบเขตจำกัดกว่าการตรวจสอบตามมาตรฐานการสอบบัญชีทำให้ข้าพเจ้าไม่สามารถได้ความเชื่อมั่นว่าจะพบเรื่องที่มีนัยสำคัญทั้งหมดซึ่งอาจพบได้จากการตรวจสอบ ดังนั้นข้าพเจ้าจึงไม่อาจแสดงความเห็นต่อข้อมูลทางการเงินระหว่างกาลที่สอบทานได้

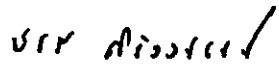
เกณฑ์สำหรับข้อสรุปแบบมีเงื่อนไข

ตามที่กล่าวไว้ในหมายเหตุประกอบงบการเงินข้อ 10 งบการเงินรวมของบริษัท ณ วันที่ 30 มิถุนายน พ.ศ. 2564 ได้รวมเงินลงทุนในบริษัทร่วมสามแห่งซึ่งบันทึกโดยวิธีส่วนได้เสียจำนวน 474.73 ล้านบาท และสำหรับงวดสามเดือนและหกเดือนสิ้นสุดวันที่ 30 มิถุนายน พ.ศ. 2564 ได้บันทึกส่วนแบ่งกำไร(ขาดทุน)จากเงินลงทุนในบริษัทร่วมสามแห่งจำนวน 6.75 ล้านบาทและ 13.59 ล้านบาทตามลำดับ และสำหรับงวดสามเดือนและหกเดือนสิ้นสุดวันที่ 30 มิถุนายน พ.ศ. 2563 ได้บันทึกส่วนแบ่งกำไร(ขาดทุน)จากเงินลงทุนในบริษัทร่วมสามแห่งจำนวน (13.49) ล้านบาทและ (16.66) ล้านบาทตามลำดับ บริษัทได้บันทึกเงินลงทุนและส่วนแบ่งกำไร(ขาดทุน)จากเงินลงทุนดังกล่าวโดยใช้งบการเงินของฝ่ายบริหารของบริษัทร่วมดังกล่าวที่ยังไม่ได้ผ่านการสอบทานโดยผู้สอบบัญชีของบริษัทร่วมเหล่านั้น

JY

ข้อสรุปแบบมีเงื่อนไข

ยกเว้นผลของรายการปรับปรุงซึ่งอาจจำเป็นต่อข้อมูลทางการเงินระหว่างกาลซึ่งข้าพเจ้าอาจพบหากสถานการณ์ไม่เป็น
ดังที่กล่าวข้างต้น ข้าพเจ้าไม่พบสิ่งที่เป็นเหตุให้เชื่อว่าข้อมูลทางการเงินระหว่างกาลดังกล่าวไม่ได้จัดทำขึ้นตามมาตรฐาน
การบัญชี ฉบับที่ 34 เรื่อง การรายงานทางการเงินระหว่างกาล ในสาระสำคัญจากการสอบทานของข้าพเจ้า



(นางสาวพัชรี ศิริวงษ์ศิลป์)

ผู้สอบบัญชีรับอนุญาตเลขทะเบียน 9037


บริษัท เอเอ็นเอส ออดิท จำกัด

กรุงเทพฯ วันที่ 11 สิงหาคม พ.ศ. 2564

บริษัท ไทยรุ่งยูเนี่ยนคาร์ จำกัด (มหาชน) และบริษัทย่อย
 งบแสดงฐานะการเงิน
 ณ วันที่ 30 มิถุนายน พ.ศ. 2564

		หน่วย: พันบาท			
		งบการเงินรวม		งบการเงินเฉพาะกิจการ	
		30 มิถุนายน พ.ศ. 2564	31 ธันวาคม พ.ศ. 2563	30 มิถุนายน พ.ศ. 2564	31 ธันวาคม พ.ศ. 2563
		"ยังไม่ได้ตรวจสอบ สอบทานแล้ว"	"ตรวจสอบแล้ว"	"ยังไม่ได้ตรวจสอบ สอบทานแล้ว"	"ตรวจสอบแล้ว"
หมายเหตุ					
	สินทรัพย์				
	สินทรัพย์หมุนเวียน				
	เงินสดและรายการเทียบเท่าเงินสด	5	197,339	221,395	108,123
	สินทรัพย์ทางการเงินหมุนเวียน	6	190,265	110,180	130,144
	ลูกหนี้การค้าและลูกหนี้หมุนเวียนอื่น-สุทธิ	4, 7	345,799	302,534	233,084
	สินทรัพย์ที่เกิดจากสัญญา-หมุนเวียน	8	32,187	27,325	1,765
	เงินให้กู้ยืมระยะสั้นแก่กิจการที่เกี่ยวข้องกัน	4	90,000	90,000	261,000
	สินค้าคงเหลือ-สุทธิ	9	223,306	236,824	133,764
	รวมสินทรัพย์หมุนเวียน		1,078,896	988,258	867,880
	สินทรัพย์ไม่หมุนเวียน				786,074
	เงินลงทุนในบริษัทร่วม	10	474,731	462,659	114,700
	เงินลงทุนในบริษัทย่อย-สุทธิ	11	-	-	938,018
	เงินลงทุนระยะยาวอื่น-สุทธิ		-	-	-
	อสังหาริมทรัพย์เพื่อการลงทุน-สุทธิ	12	161,955	161,963	-
	ที่ดิน อาคารและอุปกรณ์-สุทธิ	13	1,872,559	1,897,201	973,355
	สินทรัพย์สิทธิการใช้-สุทธิ	14	18,377	47,387	12,025
	สินทรัพย์ไม่มีตัวตน-สุทธิ		7,612	8,341	6,239
	สินทรัพย์ภายใต้การควบคุม-สุทธิ	15	9,745	9,741	15,959
	สินทรัพย์ไม่หมุนเวียนอื่น-สุทธิ	16	115,098	111,377	86,018
	รวมสินทรัพย์ไม่หมุนเวียน		2,660,077	2,698,669	2,146,314
	รวมสินทรัพย์		3,738,973	3,686,927	3,014,194
					2,941,950

๘๙



[Handwritten signature]

บริษัท ไทยรุ่งยูนิเวนคาร์ จำกัด (มหาชน) และบริษัทย่อย
 งบแสดงฐานะการเงิน
 ณ วันที่ 30 มิถุนายน พ.ศ. 2564

	หน่วย:พันบาท				
	งบการเงินรวม		งบการเงินเฉพาะกิจการ		
	30 มิถุนายน พ.ศ. 2564	31 ธันวาคม พ.ศ. 2563	30 มิถุนายน พ.ศ. 2564	31 ธันวาคม พ.ศ. 2563	
	"ยังไม่ได้ตรวจสอบ สอบทานแล้ว"	"ตรวจสอบแล้ว"	"ยังไม่ได้ตรวจสอบ สอบทานแล้ว"	"ตรวจสอบแล้ว"	
หนี้สินและส่วนของผู้ถือหุ้น					
หนี้สินหมุนเวียน					
เจ้าหนี้การค้าและเจ้าหนี้หมุนเวียนอื่น	4,18	347,473	313,874	220,051	193,577
ต้นทุนงานค้างจ่าย	4	1,493	1,231	1,989	4,578
หนี้สินตามสัญญาเช่า					
ที่ถึงกำหนดชำระภายในหนึ่งปี	19	4,422	11,019	2,083	484
ภายในได้ค้างจ่าย		12,073	-	12,073	-
รวมหนี้สินหมุนเวียน		365,461	326,124	236,196	198,639
หนี้สินไม่หมุนเวียน					
หนี้สินตามสัญญาเช่า-สุทธิ	19	5,820	408	9,829	4,279
ประมาณการหนี้สินไม่หมุนเวียน					
สำหรับผลประโยชน์พนักงาน	20	79,715	79,761	55,248	55,607
รวมหนี้สินไม่หมุนเวียน		85,535	80,169	65,077	59,886
รวมหนี้สิน		450,996	406,293	301,273	258,525
ส่วนของผู้ถือหุ้น					
ทุนเรือนหุ้น					
ทุนจดทะเบียน	23				
หุ้นสามัญ 619,846,931 หุ้น มูลค่าหุ้นละ 1 บาท		619,847	619,847	619,847	619,847
ทุนที่ออกและชำระแล้ว					
หุ้นสามัญ 590,846,931 หุ้น มูลค่าหุ้นละ 1 บาท		-	590,847	-	590,847
หุ้นสามัญ 591,006,931 หุ้น มูลค่าหุ้นละ 1 บาท		591,007	-	591,007	-
ส่วนเกินมูลค่าหุ้น					
ส่วนเกินมูลค่าหุ้นสามัญ		714,263	713,783	714,263	713,783
สำรองเพื่อการจ่ายโดยใช้หุ้นเป็นเกณฑ์	24	19,055	17,597	19,055	17,597
กำไรสะสม					
จัดสรรแล้ว					
สำรองตามกฎหมาย	21	61,985	61,985	61,985	61,985
ยังไม่ได้จัดสรร		1,846,313	1,840,722	1,326,611	1,299,213
องค์ประกอบอื่นของส่วนผู้ถือหุ้น		-	-	-	-
รวมส่วนของบริษัทใหญ่		3,232,623	3,224,934	2,712,921	2,683,425
ส่วนได้เสียที่ไม่มีอำนาจควบคุม		55,354	55,700	-	-
รวมส่วนของผู้ถือหุ้น		3,287,977	3,280,634	2,712,921	2,683,425
รวมหนี้สินและส่วนของผู้ถือหุ้น		3,738,973	3,686,927	3,014,194	2,941,950




บริษัท ไทยรุ่งยูนิคาร์ จำกัด (มหาชน) และบริษัทย่อย
งบกำไรขาดทุนเบ็ดเสร็จ
สำหรับงวดสามเดือนสิ้นสุดวันที่ 30 มิถุนายน พ.ศ. 2564

"ยังไม่ได้ตรวจสอบ
สอบทานแล้ว"

หมายเหตุ	หน่วย: พันบาท			
	งบการเงินรวม		งบการเงินเฉพาะกิจการ	
	2564	2563	2564	2563
รายได้				
รายได้จากการขาย	400,331	180,998	266,326	109,958
รายได้จากการให้บริการ	36,554	21,939	35,788	17,473
รายได้จางานตามสัญญา	13,368	18,911	1,242	1,071
รวมรายได้	450,253	221,848	303,356	128,502
ต้นทุน				
ต้นทุนขาย	(344,341)	(210,599)	(209,289)	(114,681)
ต้นทุนจากการให้บริการ	(26,711)	(19,786)	(26,113)	(16,367)
ต้นทุนจางานตามสัญญา	(16,340)	(20,385)	(1,211)	(1,980)
รวมต้นทุน	(387,392)	(250,770)	(236,613)	(133,028)
กำไร(ขาดทุน)ขั้นต้น	62,861	(28,922)	66,743	(4,526)
รายได้เงินปันผล	-	-	1,520	97,058
รายได้อื่น	6,306	9,342	5,801	9,821
ค่าใช้จ่ายในการขายและจัดจำหน่าย	(15,803)	(13,260)	(7,463)	(6,712)
ค่าใช้จ่ายในการบริหาร	(43,771)	(46,689)	(33,788)	(32,428)
กำไร(ขาดทุน)จากกิจกรรมดำเนินงาน	9,593	(79,529)	32,813	63,213
ต้นทุนทางการเงิน	(71)	(205)	(72)	(56)
ส่วนแบ่งกำไร(ขาดทุน)จากเงินลงทุนในบริษัทร่วม				
ที่ใช้วิธีส่วนได้เสีย	10	6,745	(13,486)	-
กำไร(ขาดทุน)ก่อนภาษีเงินได้		16,267	(93,220)	32,741
ค่าใช้จ่ายภาษีเงินได้	25	(6,268)	(4,341)	(3,946)
กำไร(ขาดทุน)สำหรับงวด		9,999	(97,561)	26,453
กำไรขาดทุนเบ็ดเสร็จอื่นสำหรับงวด		-	-	-
กำไร(ขาดทุน)เบ็ดเสร็จรวมสำหรับงวด		9,999	(97,561)	26,453
การแบ่งปันกำไร(ขาดทุน) และกำไร(ขาดทุน)เบ็ดเสร็จรวม				
ส่วนที่เป็นของบริษัทใหญ่		10,281	(95,238)	26,453
ส่วนที่เป็นของส่วนได้เสียที่ไม่มีอำนาจควบคุม		(282)	(2,323)	-
		9,999	(97,561)	26,453
กำไร(ขาดทุน)ต่อหุ้น	26			
กำไร(ขาดทุน)ต่อหุ้นขั้นพื้นฐาน (บาท)		0.02	(0.16)	0.04
กำไร(ขาดทุน)ต่อหุ้นปรับลด (บาท)		0.02	(0.16)	0.04


หมายเหตุประกอบงบการเงินเป็นส่วนหนึ่งของงบการเงินนี้



บริษัท ไทยรุ่งยูนิเวนคาร์ท จำกัด (มหาชน) และบริษัทย่อย
งบกำไรขาดทุนเบ็ดเสร็จ
สำหรับงวดหกเดือนสิ้นสุดวันที่ 30 มิถุนายน พ.ศ. 2564

"ยังไม่ได้ตรวจสอบ
สอบทานแล้ว"

หมายเหตุ	หน่วย: ล้านบาท			
	งบการเงินรวม		งบการเงินเฉพาะกิจการ	
	2564	2563	2564	2563
รายได้				
รายได้จากการขาย	837,334	601,194	520,951	342,407
รายได้จากการให้บริการ	68,608	64,162	67,161	53,804
รายได้จางานตามสัญญา	28,394	52,414	1,523	8,985
รวมรายได้	934,336	717,770	589,635	405,196
ต้นทุน				
ต้นทุนขาย	(711,833)	(594,526)	(400,951)	(315,358)
ต้นทุนจากการให้บริการ	(49,061)	(49,219)	(47,827)	(41,683)
ต้นทุนจางานตามสัญญา	(31,048)	(46,353)	(1,461)	(9,517)
รวมต้นทุน	(791,942)	(690,098)	(450,239)	(366,558)
กำไรขั้นต้น	142,394	27,672	139,396	38,638
รายได้เงินปันผล			1,520	97,058
รายได้อื่น	15,624	16,552	13,185	16,564
ค่าใช้จ่ายในการขายและจัดจำหน่าย	(30,424)	(29,882)	(14,109)	(14,903)
ค่าใช้จ่ายในการบริหาร	(85,641)	(96,322)	(62,562)	(69,059)
กำไร(ขาดทุน)จากกิจกรรมดำเนินงาน	41,953	(81,980)	77,430	68,298
ต้นทุนทางการเงิน	(183)	(453)	(146)	(182)
ส่วนแบ่งกำไร(ขาดทุน)จากเงินลงทุนในบริษัทรวม ที่ใช้วิธีส่วนได้เสีย	10 13,592	(16,660)	-	-
กำไร(ขาดทุน)ก่อนภาษีเงินได้	55,362	(99,093)	77,284	68,116
ค่าใช้จ่ายภาษีเงินได้	25 (14,666)	(7,107)	(14,435)	(4,889)
กำไร(ขาดทุน)สำหรับงวด	40,696	(106,200)	62,849	63,227
กำไร(ขาดทุน)เบ็ดเสร็จอื่นสำหรับงวด	-	-	-	-
กำไร(ขาดทุน)เบ็ดเสร็จรวมสำหรับงวด	40,696	(106,200)	62,849	63,227
การแบ่งปันกำไร(ขาดทุน) และกำไร(ขาดทุน)เบ็ดเสร็จรวม				
ส่วนที่เป็นของบริษัทใหญ่	41,042	(104,542)	62,849	63,227
ส่วนที่เป็นของส่วนได้เสียที่ไม่มีอำนาจควบคุม	(346)	(1,658)	-	-
	40,696	(106,200)	62,849	63,227
กำไร(ขาดทุน)ต่อหุ้น	26			
กำไร(ขาดทุน)ต่อหุ้นขั้นพื้นฐาน (บาท)	0.07	(0.18)	0.11	0.11
กำไร(ขาดทุน)ต่อหุ้นปรับลด (บาท)	0.07	(0.18)	0.11	0.11



บริษัท ไทยรุ่งยูนิเซอการ์ จำกัด (มหาชน) และบริษัทย่อย
 งบแสดงการมีชัยแบบแปลงส่วนของผู้ถือหุ้น
 สำหรับงวดการดำเนินงานสิ้นสุดวันที่ 30 มิถุนายน พ.ศ. 2564

"ซึ่งไม่ได้ตรวจสอบ
 โดยท่านแล้ว"


หมายเหตุท้ายบท

งบการเงินรวม

ส่วนของผู้ถือหุ้นบริษัทใหญ่

หมายเหตุ	ทุนที่ออกและ ชำระแล้ว	ส่วนเกินมูลค่า หุ้นสามัญ	สำรองเพื่อ การจ่ายที่ใช้ หุ้นเป็นค่าชำระ	ชำระแล้ว สำรองตามกฎหมาย	ยังไม่ได้รับชำระ หุ้น	องค์ประกอบอื่น ของส่วนของผู้ถือหุ้น	รวมส่วนของ ผู้ถือหุ้นบริษัท ใหญ่		ส่วนได้เสียที่ ไม่มีอำนาจ ควบคุม		รวมส่วน ของผู้ถือหุ้น
							61,985	1,840,722	55,700	3,280,634	
22	590,847	713,783	17,597	61,985	-	-	3,224,934	55,700	-	3,280,634	
24	-	-	-	-	(35,451)	-	(35,451)	-	-	(35,451)	
24	-	-	1,458	-	-	-	1,458	-	-	1,458	
	160	480	-	-	-	-	640	-	-	640	
	-	-	-	-	41,042	-	41,042	(346)	-	40,696	
	591,007	714,263	19,055	61,985	1,846,313	-	3,232,623	55,354	-	3,287,977	
	590,847	713,783	17,597	61,985	2,002,989	-	3,387,201	62,741	-	3,449,942	
	-	-	-	-	-	-	-	(7,719)	-	(7,719)	
	-	-	-	-	(70,901)	-	(70,901)	-	-	(70,901)	
	-	-	-	-	(104,542)	-	(104,542)	(1,658)	-	(106,200)	
	590,847	713,783	17,597	61,985	1,827,546	-	3,211,758	53,364	-	3,265,122	

๗๗




(Handwritten signature)

บริษัท ไทชูงยูเอ็นเคอาร์ จำกัด (มหาชน) และบริษัทย่อย
 งบแสดงการเปลี่ยนแปลงส่วนของผู้ถือหุ้น (ต่อ)
 สำหรับงวดมาจนถึงสิ้นสุดวันที่ 30 มิถุนายน พ.ศ. 2564

"ยังไม่"ได้ตรวจสอบ
 สอบทานแล้ว"

หมายเหตุ	หน่วย: พันบาท						
	งบการเงินเฉพาะกิจการ						
	ทุนที่ออกและ ชำระแล้ว	ส่วนเกินมูลค่า หุ้นสามัญ	สำรองเพื่อ การจ่ายที่ใช่ หุ้นเป็นเกณฑ์	กำไรสะสม จัดสรรแล้ว	องค์ประกอบอื่นของ ส่วนของผู้ถือหุ้น	รวมส่วนของ ผู้ถือหุ้น	
	590,847	713,783	17,597	61,985	1,299,213	-	2,683,425
22	-	-	-	-	(35,451)	-	(35,451)
24	-	-	1,458	-	-	-	1,458
24	160	480	-	-	-	-	640
	591,007	714,263	19,055	61,985	62,849	-	62,849
	590,847	713,783	17,597	61,985	1,326,611	-	2,712,921
	590,847	713,783	17,597	61,985	1,370,581	-	2,754,793
	-	-	-	-	(70,901)	-	(70,901)
	590,847	713,783	17,597	61,985	63,227	-	63,227
	590,847	713,783	17,597	61,985	1,362,907	-	2,747,119



หมายเหตุประกอบงบการเงินเป็นส่วนหนึ่งของงบการเงินนี้

บริษัท ไทยรุ่งยูเนี่ยนคาร์ จำกัด (มหาชน) และบริษัทย่อย
งกระแสดเงินสด
สำหรับงวดหกเดือนสิ้นสุดวันที่ 30 มิถุนายน พ.ศ. 2564

"ยังไม่ได้ตรวจสอบ
สอบทานแล้ว"

หน่วย: พันบาท

	งบการเงินรวม		งบการเงินเฉพาะกิจการ	
	2564	2563	2564	2563
กระแสดเงินสดจากกิจกรรมดำเนินงาน :				
กำไร(ขาดทุน)สำหรับงวด	40,696	(106,200)	62,849	63,227
รายการปรับกระทบกำไร(ขาดทุน)เป็นเงินสดรับ (จ่าย) เป็นเงินสดสุทธิรับ(จ่าย)จากกิจกรรมดำเนินงาน				
ค่าใช้จ่ายภาษีเงินได้	14,666	7,107	14,435	4,889
(กลับรายการ)ค่าเผื่อการลดมูลค่าสินค้าคงเหลือ	5,153	(634)	2,115	(1,505)
ตัดจำหน่ายสินทรัพย์ไม่หมุนเวียน	534	66	534	66
ส่วนแบ่ง(กำไร)ขาดทุนจากเงินลงทุนในบริษัทร่วม	(13,592)	16,660	-	-
ผลขาดทุนจากประมาณการหนี้สิน	247	466	247	596
ค่าเสื่อมราคาและค่าตัดจำหน่าย	66,858	68,437	24,608	23,935
ประมาณการหนี้สินไม่หมุนเวียนสำหรับผลประโยชน์พนักงาน	3,487	4,728	2,225	3,242
สำรองการจ่ายที่สูญเป็นเกณฑ์	1,547	-	1,547	-
กำไรจากการจำหน่ายสินทรัพย์ถาวร	(1,030)	(953)	(889)	(840)
กำไร(ขาดทุน)ที่ยังไม่เกิดขึ้นสินทรัพย์ทางการเงินหมุนเวียน	(81)	-	2	-
รายได้เงินปันผล	-	-	(1,520)	(97,058)
รายได้ทางการเงิน-ดอกเบี้ยรับ	(1,823)	(1,619)	(2,422)	(1,529)
ต้นทุนทางการเงิน-ดอกเบี้ยจ่าย	183	453	146	182
กำไร(ขาดทุน)จากการดำเนินงานก่อนการเปลี่ยนแปลง ในสินทรัพย์และหนี้สินดำเนินงาน	116,845	(11,489)	103,877	(4,795)
สินทรัพย์ดำเนินงาน(เพิ่มขึ้น)ลดลง				
ลูกหนี้การค้าและลูกหนี้หมุนเวียนอื่น	(40,920)	253,978	(4,049)	181,593
สินค้าคงเหลือ	9,470	5,350	(2,669)	(7,474)
สินทรัพย์ที่เกิดจากสัญญา	(4,862)	26,645	1,668	22,672
สินทรัพย์ไม่หมุนเวียนอื่น	(4,911)	(4,378)	(3,949)	(6,510)
หนี้สินจากการดำเนินงานเพิ่มขึ้น(ลดลง)				
เจ้าหนี้การค้าและเจ้าหนี้หมุนเวียนอื่น	33,613	(186,387)	23,637	(131,519)
กระแสดเงินสดรับ(จ่าย)จากกิจกรรมดำเนินงาน	109,235	83,719	118,515	53,967
เงินสดจ่ายดอกเบี้ย	(183)	(453)	(146)	(182)
เงินสดรับจากภาษีเงินได้นิติบุคคล	86	3,770	-	-
เงินสดจ่ายประมาณการหนี้สินไม่หมุนเวียน สำหรับผลประโยชน์พนักงาน	(3,534)	(12,005)	(2,584)	(8,346)
เงินสดจ่ายภาษีเงินได้นิติบุคคล	(3,966)	(6,014)	(2,596)	(2,221)
เงินสดสุทธิที่ได้มาจากกิจกรรมดำเนินงาน	101,638	69,017	113,189	43,218

511



หมายเหตุประกอบงบการเงินเป็นส่วนหนึ่งของงบการเงินนี้

บริษัท ไทยรุ่งยูเนี่ยนคาร์ จำกัด (มหาชน) และบริษัทย่อย
งบกระแสเงินสด
สำหรับงวดหกเดือนสิ้นสุดวันที่ 30 มิถุนายน พ.ศ. 2564

"ยังไม่ได้ตรวจสอบ
สอบทานแล้ว"

	หน่วย: พันบาท			
	งบการเงินรวม		งบการเงินเฉพาะกิจการ	
	2564	2563	2564	2563
กระแสเงินสดจากกิจกรรมลงทุน :				
เงินให้กู้ยืมระยะสั้นแก่กิจการที่เกี่ยวข้องกันเพิ่มขึ้น	-	(30,000)	(25,000)	(69,000)
เงินสหรับชำระคืนเงินให้กู้ยืมระยะสั้นแก่กิจการที่เกี่ยวข้องกัน	-	-	3,000	22,000
เงินสรับจากการจำหน่ายสินทรัพย์ถาวร	1,031	2,010	890	1,881
สินทรัพย์ทางการเงินหมุนเวียนลดลง(เพิ่มขึ้น)	(79,458)	10,000	(49,587)	-
เงินสรับจากคอกเบี้ยรับ	1,823	1,619	2,576	1,464
เงินปันผลรับจากบริษัทร่วมและบริษัทย่อย	-	-	-	93,970
เงินสจ่ายซื้อสินทรัพย์ถาวรและสินทรัพย์ไม่มีตัวตน	(4,766)	(9,732)	(4,262)	(8,280)
เงินสดสุทธิใช้ไปในกิจกรรมลงทุน	(81,370)	(26,103)	(72,383)	42,035
กระแสเงินสดจากกิจกรรมจัดหาเงิน :				
เงินสจ่ายชำระหนี้สินตามสัญญาเช่า	(9,423)	(12,713)	(1,090)	(534)
เงินกู้ยืมระยะสั้นจากกิจการที่เกี่ยวข้องกันเพิ่มขึ้น	-	-	-	180,000
เงินสจ่ายเงินกู้ยืมระยะสั้นจากกิจการที่เกี่ยวข้องกัน	-	-	-	(205,000)
เงินปันผลจ่าย	(35,451)	(70,901)	(35,451)	(70,901)
เงินปันผลจ่ายที่บริษัทย่อยจ่ายให้แก่ส่วนได้เสีย ที่ไม่มีอำนาจควบคุม	-	(7,719)	-	-
เงินสรับจากการออกหุ้นสามัญ	550	-	550	-
เงินสดสุทธิใช้ไปในกิจกรรมจัดหาเงิน	(44,324)	(91,333)	(35,991)	(96,435)
เงินสดและรายการเทียบเท่าเงินสดเพิ่มขึ้น(ลดลง)สุทธิ	(24,056)	(48,419)	4,815	(11,182)
เงินสดและรายการเทียบเท่าเงินสดต้นงวด	221,395	220,190	103,308	80,876
เงินสดและรายการเทียบเท่าเงินสดปลายงวด	197,339	171,771	108,123	69,694
รายการที่ไม่ใช่เงินสด				
โอนสินทรัพย์ไม่หมุนเวียนอื่นเป็นสินค้าคงเหลือ	1,104	1,104	1,104	1,104
สินทรัพย์สิทธิการใช้-สุทธิ เพิ่มขึ้น	8,238	60,660	8,238	6,663
หนี้สินตามสัญญาเช่า เพิ่มขึ้น	8,700	2,769	8,700	6,549

515



(Handwritten signature)

บริษัท ไทยรุ่งยูเนี่ยนคาร์ จำกัด (มหาชน) และบริษัทย่อย

หมายเหตุประกอบงบการเงินระหว่างกาลแบบย่อ

สำหรับงวดสามเดือนและหกเดือนสิ้นสุดวันที่ 30 มิถุนายน พ.ศ. 2564 (ยังไม่ได้ตรวจสอบแต่สอบทานแล้ว)

1. ข้อมูลทั่วไป

บริษัท ไทยรุ่งยูเนี่ยนคาร์ จำกัด (มหาชน) (“บริษัท”) จัดตั้งขึ้นเป็นบริษัทมหาชนและมีภูมิลำเนาในประเทศไทยบริษัท
ดำเนินธุรกิจหลักในการรับจ้างประกอบและคัดแปงรถยนต์ ผลิตและจำหน่ายชิ้นส่วนอุปกรณ์และแม่พิมพ์โดยมีที่อยู่ตามที่
จดทะเบียนคือ เลขที่ 304 ถนนมาเจริญ แขวงหนองค้างพลู เขตหนองแขม กรุงเทพมหานคร

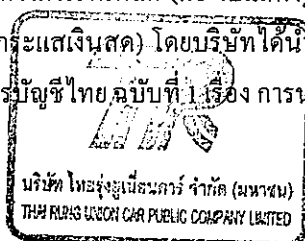
บริษัทมีบริษัทย่อยดังนี้

1. บริษัท ไทย วี.พี. ออโต้เซอร์วิส จำกัด จัดตั้งเป็นบริษัทจำกัดและมีภูมิลำเนาในประเทศไทย บริษัทดำเนินธุรกิจหลักใน
การจำหน่ายอุปกรณ์ระดับยนต์และอะไหล่รวมทั้งการบริการซ่อมรถยนต์ โดยมีที่อยู่ตามที่จดทะเบียนคือ เลขที่ 151
ถนนมาเจริญ แขวงหนองค้างพลู เขตหนองแขม กรุงเทพมหานครและมีสำนักงานสาขาค้างอยู่ เลขที่ 32 ซอยอินทรา
มระ 26 ถนนสุทธิสารวินิจฉัย แขวงดินแดง เขตดินแดง กรุงเทพมหานคร และเลขที่ 9/28 หมู่ที่ 8 ซอยเพชรเกษม 77 ถนน
เพชรเกษม แขวงหนองค้างพลู เขตหนองแขม กรุงเทพมหานคร
2. บริษัท ไทยรุ่ง ทูลส์ แอนด์ ไดส์ จำกัด จัดตั้งเป็นบริษัทจำกัดและมีภูมิลำเนาในประเทศไทย บริษัทดำเนินธุรกิจหลักใน
การรับจ้างผลิตแม่พิมพ์และอุปกรณ์จับยึดรวมถึงการให้บริการด้านระบบไฟฟ้า โดยมีที่อยู่ตามที่จดทะเบียนคือ เลขที่
304/1 ถนนมาเจริญ แขวงหนองค้างพลู เขตหนองแขม กรุงเทพมหานคร
3. บริษัท ไทยอโต้ เพรสพาร์ท จำกัด จัดตั้งเป็นบริษัทจำกัดและมีภูมิลำเนาในประเทศไทย บริษัทดำเนินธุรกิจหลักใน
การผลิตชิ้นส่วนตัวถังรถยนต์และแม่พิมพ์ โดยมีที่อยู่ตามที่จดทะเบียนคือเลขที่ 304 ถนนมาเจริญ แขวงหนองค้างพลู
เขตหนองแขม กรุงเทพมหานคร และมีสาขาค้างอยู่ที่เลขที่ 7/122 นิคมอุตสาหกรรมอมตะซิตี้ จังหวัดระยอง หมู่ที่ 4
ถนนฉะเชิงเทรา-สัตหีบ ตำบลมาบตาพุด อำเภอปลวกแดง จังหวัดระยอง
4. บริษัท ไทยอัสติเมทคาร์ จำกัด จัดตั้งเป็นบริษัทจำกัดและมีภูมิลำเนาในประเทศไทยดำเนินธุรกิจหลักในการจำหน่าย
รถยนต์ อุปกรณ์ระดับยนต์และอะไหล่รวมทั้งการบริการตกแต่งและซ่อมรถยนต์ บริษัทถือหุ้นโดยบริษัท ไทย วี.พี.
ออโต้เซอร์วิส จำกัด โดยมีที่อยู่ตามที่จดทะเบียนคือเลขที่ 304/1 ถนนมาเจริญ แขวงหนองค้างพลู เขตหนองแขม
กรุงเทพมหานคร
5. บริษัท ทีทีอาร์ ไทยรุ่ง จำกัด จัดตั้งเป็นบริษัทจำกัดและมีภูมิลำเนาในประเทศไทยดำเนินธุรกิจหลักประกอบต่อตัวถัง
และซ่อม ตกแต่ง ปรับปรุง เปลี่ยนแปลงตัวถังยานพาหนะทุกชนิด โดยมีที่อยู่ตามที่จดทะเบียนคือเลขที่ 10/73 ซอย
สุขุมวิท 13 แขวงคลองเตยเหนือ เขตวัฒนา กรุงเทพมหานคร และมีสาขาค้างอยู่เลขที่ 7/462-463 หมู่ที่ 6 ตำบลมาบตา
พุด อำเภอปลวกแดง จังหวัดระยอง

2. เกณฑ์การจัดทำงบการเงินระหว่างกาล

งบการเงินระหว่างกาลนี้จัดทำขึ้นตามมาตรฐานการบัญชีฉบับที่ 34 เรื่อง การรายงานทางการเงินระหว่างกาล

งบการเงินระหว่างกาลประกอบด้วยข้อมูลทางการเงินหลัก (คือ งบแสดงฐานะการเงิน งบกำไรขาดทุนเบ็ดเสร็จ งบแสดง
การเปลี่ยนแปลงส่วนของผู้ถือหุ้น และงบกระแสเงินสด) โดยบริษัทได้อนุมัติเสนอในรูปแบบที่สอดคล้องกับรูปแบบของงบ
การเงินประจำปีซึ่งเป็นไปตามมาตรฐานการบัญชีไทยฉบับที่ 1 เรื่อง การนำเสนองบการเงิน ส่วนหมายเหตุประกอบข้อมูล



[Handwritten signature]

ทางการเงินจัดทำเป็นแบบย่อ บริษัทได้เปิดเผยหมายเหตุประกอบข้อมูลทางการเงินเพิ่มเติมตามข้อกำหนดในประกาศ คณะกรรมการกำกับหลักทรัพย์และตลาดหลักทรัพย์ที่ออกภายใต้พระราชบัญญัติหลักทรัพย์และตลาดหลักทรัพย์
งบการเงินระหว่างกาลของบริษัทได้จัดทำเป็นภาษาไทย และมีหน่วยเงินตราเป็นบาท เว้นแต่ที่ระบุไว้เป็นอย่างอื่น ซึ่งการจัดทำงบการเงินระหว่างกาลดังกล่าวเป็นไปตามวัตถุประสงค์ของการจัดทำรายงานในประเทศ ดังนั้นเพื่อความสะดวกของผู้อ่านงบการเงินที่ไม่คุ้นเคยกับภาษาไทย บริษัทได้จัดทำงบการเงินระหว่างกาลฉบับภาษาอังกฤษขึ้นโดยแปลจากงบการเงินระหว่างกาลฉบับภาษาไทย

งบการเงินระหว่างกาลนี้จัดทำขึ้นเพื่อให้ข้อมูลเพิ่มเติมจากงบการเงินสำหรับปีสิ้นสุดวันที่ 31 ธันวาคม พ.ศ. 2563 โดยเน้นการให้ข้อมูลที่เป็นปัจจุบันเกี่ยวกับกิจกรรม เหตุการณ์และสถานการณ์ใหม่ๆ เพื่อไม่ให้ข้อมูลที่นำเสนอซ้ำซ้อนกับข้อมูลที่ได้รายงานไปแล้ว ดังนั้น งบการเงินระหว่างกาลนี้ควรต้องอ่านควบคู่กับงบการเงินสำหรับปีสิ้นสุดวันที่ 31 ธันวาคม พ.ศ. 2563

ในการจัดทำงบการเงินระหว่างกาลให้เป็นไปตามมาตรฐานการรายงานทางการเงิน ผู้บริหารต้องใช้การประมาณและข้อสมมติฐานหลายประการ ซึ่งมีผลกระทบต่อการกำหนดนโยบายและการรายงานจำนวนเงินที่เกี่ยวข้อง สินทรัพย์ หนี้สิน รายได้ และค่าใช้จ่าย การประมาณและข้อสมมติฐานมาจากประสบการณ์ในอดีต และปัจจัยต่างๆ ที่ผู้บริหารมีความเชื่อมั่นอย่างสมเหตุสมผลภายใต้สภาวะการณ์แวดล้อมนั้นซึ่งไม่อาจอาศัยข้อมูลจากแหล่งอื่นและนำไปสู่การตัดสินใจเกี่ยวกับการกำหนดจำนวนสินทรัพย์และหนี้สินนั้นๆ ดังนั้น ผลที่เกิดขึ้นจริงจากการตั้งข้อสมมติฐานต่อมูลค่าตามบัญชีของสินทรัพย์ และหนี้สินอาจแตกต่างไปจากที่ประมาณไว้

ประมาณการและข้อสมมติฐานที่ใช้ในการจัดทำงบการเงินระหว่างกาลจะได้รับการทบทวนอย่างสม่ำเสมอ การปรับประมาณการทางบัญชีจะบันทึกในงวดบัญชีที่การประมาณการดังกล่าวได้รับการทบทวน หากการปรับประมาณการกระทบเฉพาะงวดนั้นๆ และจะบันทึกในงวดที่ปรับและงวดในอนาคตหากการปรับประมาณการกระทบทั้งงวดปัจจุบันและอนาคต

การแพร่ระบาดของโรคติดเชื้อไวรัสโคโรนา 2019


สถานการณ์การแพร่ระบาดของโรคติดเชื้อไวรัสโคโรนา 2019 ทำให้เกิดการชะลอตัวของเศรษฐกิจ และมีผลกระทบต่อธุรกิจและอุตสาหกรรม สถานการณ์ดังกล่าวอาจนำมาซึ่งความไม่แน่นอนและผลกระทบต่อสภาพแวดล้อมของการดำเนินธุรกิจของกลุ่มบริษัทฯ ซึ่งส่งผลกระทบทางการเงินเกี่ยวกับมูลค่าของสินทรัพย์ ประมาณการหนี้สินและหนี้สินที่อาจเกิดขึ้น

เกณฑ์การนำเสนองบการเงินระหว่างกาลรวม

งบการเงินรวมระหว่างกาลประกอบด้วยงบการเงินระหว่างกาลของบริษัทฯ และบริษัทย่อย (รวมกันเรียกว่า“กลุ่มบริษัทฯ”) และได้จัดทำขึ้นโดยใช้หลักเกณฑ์เดียวกับงบการเงินรวมสำหรับปีสิ้นสุดวันที่ 31 ธันวาคม พ.ศ. 2563

ไม่มีการเปลี่ยนแปลง โครงสร้างของกลุ่มบริษัทในระหว่างงวดปัจจุบัน

๕/๕



มาตรฐานการรายงานทางการเงินใหม่

ก. มาตรฐานการรายงานทางการเงินใหม่ที่เริ่มมีผลบังคับใช้ในงวดปัจจุบัน

ในระหว่างงวด กลุ่มบริษัทได้นำมาตรฐานการรายงานทางการเงินและการตีความมาตรฐานการรายงานทางการเงินฉบับปรับปรุงจำนวนหลายฉบับ ซึ่งมีผลบังคับใช้สำหรับงบการเงินที่มีรอบระยะเวลาบัญชีที่เริ่มในหรือหลังวันที่ 1 มกราคม พ.ศ. 2564 มาถือปฏิบัติ มาตรฐานการรายงานทางการเงินดังกล่าวได้รับการปรับปรุงหรือจัดให้มีขึ้นเพื่อให้มีเนื้อหาเท่าเทียมกับมาตรฐานการรายงานทางการเงินระหว่างประเทศ โดยส่วนใหญ่เป็นการอธิบายให้ชัดเจนเกี่ยวกับวิธีปฏิบัติทางการบัญชีและการให้แนวปฏิบัติทางการบัญชีกับผู้ใช้งานมาตรฐาน

การนำมาตรฐานการรายงานทางการเงินดังกล่าวมาถือปฏิบัตินี้ไม่มีผลกระทบต่ออย่างเป็นทางการการเงินของกลุ่มบริษัท

ข. มาตรฐานการรายงานทางการเงินที่จะมีผลบังคับใช้สำหรับงบการเงินที่มีรอบระยะเวลาบัญชีที่เริ่มในหรือหลังวันที่ 1 มกราคม พ.ศ. 2565

สภาวิชาชีพบัญชีได้ประกาศใช้มาตรฐานการรายงานทางการเงินฉบับปรับปรุงบางฉบับ ซึ่งจะมีผลบังคับใช้สำหรับงบการเงินที่มีรอบระยะเวลาบัญชีที่เริ่มในหรือหลังวันที่ 1 มกราคม พ.ศ. 2565 มาตรฐานการรายงานทางการเงินดังกล่าวได้รับการปรับปรุงหรือจัดให้มีขึ้นเพื่อให้มีเนื้อหาเท่าเทียมกับมาตรฐานการรายงานทางการเงินระหว่างประเทศ โดยส่วนใหญ่เป็นการอธิบายให้ชัดเจนเกี่ยวกับวิธีปฏิบัติทางการบัญชี และมาตรฐานการรายงานทางการเงินบางฉบับมีการให้ข้อผ่อนปรนในทางปฏิบัติหรือข้อยกเว้นชั่วคราวกับผู้ใช้งานมาตรฐาน

การนำมาตรฐานการรายงานทางการเงินดังกล่าวมาถือปฏิบัติจะไม่มีผลกระทบต่ออย่างเป็นทางการการเงินของกลุ่มบริษัท

3. สรุปนโยบายการบัญชีที่สำคัญ


งบการเงินระหว่างกาลนี้จัดทำขึ้น โดยใช้นโยบายการบัญชีและวิธีการคำนวณเช่นเดียวกับที่ใช้ในงบการเงินสำหรับปีสิ้นสุดวันที่ 31 ธันวาคม พ.ศ. 2563 ยกเว้นเรื่องดังต่อไปนี้

งบการเงินสำหรับปีสิ้นสุดวันที่ 31 ธันวาคม พ.ศ. 2563 ของกลุ่มบริษัท ได้ถือปฏิบัติตามแนวปฏิบัติทางการบัญชีเรื่องมาตรการผ่อนปรนชั่วคราวสำหรับทางเลือกเพิ่มเติมทางบัญชีเพื่อรับรองผลกระทบจากสถานการณ์การแพร่ระบาดของโรคติดเชื้อไวรัสโคโรนา 2019 ในเรื่องดังต่อไปนี้

- การไม่ต้องนำข้อมูลที่มีการคาดการณ์ไปในอนาคต (Forward-looking information) มาใช้ในการวัดมูลค่าของผลขาดทุนด้านเครดิตที่คาดว่าจะเกิดขึ้นของลูกหนี้การค้าตามวิธีอย่างง่าย (Simplified Approach)
- การไม่นำสถานการณ์ COVID-19 มาถือเป็นข้อบ่งชี้ของการด้อยค่า ตามมาตรฐานการบัญชี ฉบับที่ 36 เรื่องการด้อยค่าของสินทรัพย์

เนื่องด้วยแนวปฏิบัติดังกล่าวสิ้นสุดการมีผลบังคับใช้ ณ วันที่ 31 ธันวาคม พ.ศ. 2563 กลุ่มบริษัทได้ประเมินผลกระทบดังกล่าวซึ่งไม่มีผลกระทบต่ออย่างเป็นทางการการเงิน ดังนั้นกลุ่มบริษัทจึงไม่ปรับปรุงมูลค่าลูกหนี้การค้าและการด้อยค่าของสินทรัพย์ ในปี พ.ศ. 2564

๖๖๖




4. รายการบัญชีกับบุคคลหรือกิจการที่เกี่ยวข้องกัน

บุคคลหรือกิจการที่เกี่ยวข้องกัน ได้แก่บุคคลหรือกิจการต่างๆ ที่มีความเกี่ยวข้องกับกลุ่มบริษัทและบริษัท โดยการเป็นผู้ถือหุ้นหรือมีผู้ถือหุ้นร่วมกันหรือมีกรรมกรร่วมกัน รายการที่มีขึ้นกับบุคคลหรือกิจการที่เกี่ยวข้องกัน ได้กำหนดขึ้น โดยใช้ราคาตลาดหรือในราคาที่ตกลงกันตามสัญญาหากไม่มีราคาตลาดรองรับ

4.1 รายการบัญชีที่มีสาระสำคัญระหว่างบริษัทกับบริษัทที่เกี่ยวข้องกันและกรรมการบริษัทสำหรับงวดสามเดือนสิ้นสุดวันที่ 30 มิถุนายน พ.ศ. 2564 และ พ.ศ. 2563 มีดังนี้


	หน่วย: ล้านบาท				นโยบายการกำหนดราคา
	งบการเงินรวม		งบการเงินเฉพาะกิจการ		
	2564	2563	2564	2563	
รายการธุรกิจกับบริษัทย่อย					
รายได้					
ขายสินค้า	-	-	23	20	ต้นทุนบวกกำไรส่วนเพิ่ม
รายได้ค่าบริการและรับจ้างอื่น	-	-	1	1	ตามที่ตกลงร่วมกัน
รายได้ค่าเช่าที่ดินและรายได้ค่าเช่าสำนักงาน	-	-	1	-	ตามสัญญาที่ทำร่วมกัน
รายได้ค่าบริการจัดการ	-	-	1	2	ตามที่ตกลงร่วมกัน
ดอกเบี้ยรับ	-	-	1	1	ร้อยละ 1.05 ต่อปี และ 1.65 ต่อปี
รายได้เงินปันผล	-	-	-	94	ตามที่ประกาศจ่าย
ค่าใช้จ่าย					
ซื้อสินค้าและบริการจ่าย	-	-	22	7	ต้นทุนบวกกำไรส่วนเพิ่ม
ซื้อสินทรัพย์ถาวร	-	-	4	2	ตามที่ตกลงร่วมกัน
รายการธุรกิจกับบริษัทร่วม					
รายได้					
ขายสินค้า, รับจ้างและบริการอื่น	29	14	29	14	ต้นทุนบวกกำไรส่วนเพิ่ม
รายได้ค่าบริการจัดการ	1	1	1	1	ตามที่ตกลงร่วมกัน
เงินปันผลรับ	-	-	2	3	ตามที่ประกาศจ่าย
ค่าใช้จ่าย					
สินทรัพย์สิทธิการใช้	1	-	1	-	ตามสัญญาที่ทำร่วมกัน
รายการธุรกิจกับบริษัทที่เกี่ยวข้องกัน					
รายได้					
ขายสินค้า	3	-	-	-	ต้นทุนบวกกำไรส่วนเพิ่ม
รายได้ค่าเช่าที่ดินและรายได้ค่าเช่าสำนักงาน	1	1	-	-	ตามสัญญาที่ทำร่วมกัน
รายได้จากการบริการ	-	4	-	-	ตามที่ตกลงร่วมกัน
ดอกเบี้ยรับ	1	1	-	-	ร้อยละ 2.68 ต่อปี และ 2.20 ต่อปี
ค่าใช้จ่าย					
ซื้อสินค้าและบริการจ่าย	3	1	1	-	ต้นทุนบวกกำไรส่วนเพิ่ม
ซื้อสินทรัพย์ถาวร	1	-	1	-	ตามที่ตกลงร่วมกัน
ค่าซ่อมและบริการหลังการขาย	1	-	-	-	ต้นทุนบวกกำไรส่วนเพิ่ม
ค่าเช่าที่ดิน	-	1	-	-	ตามสัญญาที่ทำร่วมกัน



๗/๙

4.2 รายการบัญชีที่มีสาระสำคัญระหว่างบริษัทกับบริษัทที่เกี่ยวข้องกันและกรรมการบริษัทสำหรับงวดหกเดือนสิ้นสุดวันที่ 30 มิถุนายน พ.ศ. 2564 และ พ.ศ. 2563 มีดังนี้

	หน่วย: ล้านบาท				นโยบายการกำหนดราคา
	งบการเงินรวม		งบการเงินเฉพาะกิจการ		
	2564	2563	2564	2563	
รายการธุรกิจกับบริษัทย่อย					
รายได้					
ขายสินค้า	-	-	39	47	ต้นทุนบวกกำไรส่วนเพิ่ม
รายได้ค่าบริการและรับจ้างอื่น	-	-	2	2	ตามที่ตกลงร่วมกัน
รายได้ค่าเช่าที่ดินและรายได้ค่าเช่าสำนักงาน	-	-	1	1	ตามสัญญาที่ทำร่วมกัน
รายได้ค่าบริการจัดการพนักงานและการขายวัสดุสิ้นเปลือง	-	-	3	4	ตามที่ตกลงร่วมกัน
ดอกเบี้ยรับ	-	-	2	1	ร้อยละ 1.05 ต่อปี และ 1.65 ต่อปี
รายได้เงินปันผล	-	-	-	94	ตามที่ประกาศจ่าย
ค่าใช้จ่าย					
ซื้อสินค้าและค่าบริการจ่าย	-	-	46	39	ต้นทุนบวกกำไรส่วนเพิ่ม
สินทรัพย์สิทธิการใช้	-	-	-	5	ตามสัญญาที่ทำร่วมกัน
ซื้อสินทรัพย์ถาวร	-	-	4	4	ตามที่ตกลงร่วมกัน
รายการธุรกิจกับบริษัทร่วม					
รายได้					
ขายสินค้า	56	50	55	50	ต้นทุนบวกกำไรส่วนเพิ่ม
รายได้ค่าบริการและรับจ้างอื่น	1	2	1	1	ตามที่ตกลงร่วมกัน
รายได้ค่าบริการจัดการ	1	1	1	1	ตามที่ตกลงร่วมกัน
รายได้เงินปันผล	-	-	2	3	ตามที่ประกาศจ่าย
ค่าใช้จ่าย					
ค่าเช่าที่ดินและอาคารจ่าย	-	1	-	1	ตามสัญญาที่ทำร่วมกัน
สินทรัพย์สิทธิการใช้	1	-	1	-	ตามสัญญาที่ทำร่วมกัน
รายการธุรกิจกับบริษัทที่เกี่ยวข้องกัน					
รายได้					
ขายสินค้า	6	-	3	-	ต้นทุนบวกกำไรส่วนเพิ่ม
รายได้ค่าบริการและรับจ้างอื่น	-	9	-	-	ตามที่ตกลงร่วมกัน
ดอกเบี้ยรับ	1	1	-	-	ร้อยละ 2.68 ต่อปี และ 2.20 ต่อปี
รายได้ค่าเช่าที่ดินและพื้นที่	2	3	-	-	ตามสัญญาที่ทำร่วมกัน
ค่าใช้จ่าย					
ซื้อสินค้าและค่าบริการจ่าย	5	1	2	2	ต้นทุนบวกกำไรส่วนเพิ่ม
ซื้อสินทรัพย์ถาวร	1	-	1	-	ตามที่ตกลงร่วมกัน
ค่าเช่าและสาธารณูปโภค	1	2	-	-	ตามสัญญาที่ทำร่วมกัน
ค่าซ่อมและบริการหลังการขาย	2	1	1	1	ต้นทุนบวกกำไรส่วนเพิ่ม
สินทรัพย์สิทธิการใช้	-	3	-	1	ตามสัญญาที่ทำร่วมกัน



511

(Handwritten signature)

4.3 ค่าตอบแทนที่จ่ายให้ผู้บริหารสำคัญ


ค่าตอบแทนที่จ่ายให้ผู้บริหารสำคัญสำหรับงวดสามเดือนและหกเดือนสิ้นสุดวันที่ 30 มิถุนายน พ.ศ. 2564 และ พ.ศ. 2563 ประกอบด้วย

	หน่วย : พันบาท			
	สำหรับงวดสามเดือนสิ้นสุดวันที่ 30 มิถุนายน			
	งบการเงินรวม		งบการเงินเฉพาะกิจการ	
	2564	2563	2564	2563
ผลประโยชน์ระยะสั้น	8,677	8,887	5,057	4,660
ผลประโยชน์หลังออกจากงาน	121	111	88	46
รวมค่าตอบแทนที่จ่ายให้ผู้บริหารสำคัญ	8,798	8,998	5,145	4,706

	หน่วย : พันบาท			
	สำหรับงวดหกเดือนสิ้นสุดวันที่ 30 มิถุนายน			
	งบการเงินรวม		งบการเงินเฉพาะกิจการ	
	2564	2563	2564	2563
ผลประโยชน์ระยะสั้น	21,791	22,148	13,480	11,760
ผลประโยชน์หลังออกจากงาน	201	237	135	91
รวมค่าตอบแทนที่จ่ายให้ผู้บริหารสำคัญ	21,992	22,385	13,615	11,851

4.4 ขอดคงเหลือที่มีสาระสำคัญระหว่างบริษัทกับบริษัทที่เกี่ยวข้องกัน ณ วันที่ 30 มิถุนายน พ.ศ. 2564 และวันที่ 31 ธันวาคม พ.ศ. 2563 มีดังนี้

	หน่วย: พันบาท			
	งบการเงินรวม		งบการเงินเฉพาะกิจการ	
	30 มิถุนายน พ.ศ. 2564	31 ธันวาคม พ.ศ. 2563	30 มิถุนายน พ.ศ. 2564	31 ธันวาคม พ.ศ. 2563
ลูกหนี้การค้ากิจการที่เกี่ยวข้องกัน				
บริษัทย่อย				
บริษัท ไทย วี.พี. ออโต้เซอร์วิส จำกัด	-	-	49	130
บริษัท ไทยรุ่ง ทูลส์ แอนด์ ไคส์ จำกัด	-	-	54	45
บริษัท ไทยออโต้เพรสพาร์ท จำกัด	-	-	272	-
บริษัท ไทยอัลติเมทการ์ จำกัด	-	-	29,206	59,678
บริษัท ทีทีอาร์ ไทยรุ่ง จำกัด	-	-	9	529
	-	-	29,590	60,382




บริษัท ไทยรุ่งเอมิเตอร์ จำกัด (มหาชน)
THAI PUBLIC UNION CAR PUBLIC COMPANY LIMITED

๓๕

หน่วย: พันบาท

	งบการเงินรวม		งบการเงินเฉพาะกิจการ	
	30 มิถุนายน พ.ศ. 2564	31 ธันวาคม พ.ศ. 2563	30 มิถุนายน พ.ศ. 2564	31 ธันวาคม พ.ศ. 2563
บริษัทรวม				
บริษัท เทียววะ ไทยรุ่ง จำกัด	18,775	15,729	18,775	15,729
บริษัท เกลต้า ไทยรุ่ง จำกัด	171	159	117	108
บริษัท ไทยอโต้ คอนเวอชั่น จำกัด	97	298	97	298
	19,043	16,186	18,989	16,135
บริษัทที่เกี่ยวข้องกัน				
บริษัท อีซูซุ ซัพพลายเออร์ จำกัด	835	247	120	-
บริษัท ไทยรุ่ง ดิสทริบิวชั่น จำกัด	37	-	-	-
บริษัท ไทย วิ.พี. คอร์ปอเรชั่น จำกัด	3	40	-	-
	875	287	120	-
รวมลูกหนี้การค้ากิจการที่เกี่ยวข้องกัน	19,918	16,473	48,699	76,517
ลูกหนี้หมุนเวียนอื่นกิจการที่เกี่ยวข้องกัน				
บริษัทย่อย				
บริษัท ไทย วิ.พี. ออโต้เซอร์วิส จำกัด	-	-	-	8
บริษัท ไทยรุ่ง ทูลส์ แอนด์ ไซส์ จำกัด	-	-	210	624
บริษัท ทีทีอาร์ ไทยรุ่ง จำกัด	-	-	23	36
	-	-	233	668
บริษัทรวม				
บริษัท ไทยอโต้ คอนเวอชั่น จำกัด	1,520	-	1,520	-
บริษัท เกลต้า ไทยรุ่ง จำกัด	198	198	198	198
บริษัท เทียววะ ไทยรุ่ง จำกัด	122	130	122	130
	1,840	328	1,840	328
บริษัทที่เกี่ยวข้องกัน				
บริษัท ไทย วิ.พี. คอร์ปอเรชั่น จำกัด	137	236	-	-
บริษัท เลกซ์ส ออโต้ ซิตี้ จำกัด	2,418	2,322	-	-
บริษัท มิซริซอร์ส จำกัด	-	56	-	-
	2,555	2,614	-	-
รวมลูกหนี้หมุนเวียนอื่นกิจการที่เกี่ยวข้องกัน	4,395	2,942	2,073	996



๕๖๖

หน่วย: พันบาท

เงินให้กู้ยืมระยะสั้นแก่กิจการที่เกี่ยวข้องกัน

บริษัทย่อย

	งบการเงินรวม		งบการเงินเฉพาะกิจการ	
	30 มิถุนายน พ.ศ. 2564	31 ธันวาคม พ.ศ. 2563	30 มิถุนายน พ.ศ. 2564	31 ธันวาคม พ.ศ. 2563
บริษัท ไทย วิ.พี. ออโต้เซอร์วิส จำกัด	-	-	116,000	119,000
บริษัท ไทยรุ่ง ทูลส์ แอนด์ ไคส์ จำกัด	-	-	100,000	90,000
บริษัท ทีทีอาร์ ไทยรุ่ง จำกัด	-	-	15,000	-
	-	-	231,000	209,000

บริษัทที่เกี่ยวข้องกัน

บริษัท ไทย วิ.พี. คอร์ปอเรชั่น จำกัด	60,000	60,000	-	-
บริษัท อีซูซุซัยเจริญกิจมอเตอร์ส จำกัด	30,000	30,000	30,000	30,000
รวมเงินให้กู้ยืมระยะสั้นแก่กิจการที่เกี่ยวข้องกัน	90,000	90,000	261,000	239,000

เจ้าหนี้การค้ากิจการที่เกี่ยวข้องกัน

บริษัทย่อย

บริษัท ไทย วิ.พี. ออโต้เซอร์วิส จำกัด	-	-	2	19
บริษัท ไทยรุ่ง ทูลส์ แอนด์ ไคส์ จำกัด	-	-	202	832
บริษัท ไทยออโต้เพรสพาร์ท จำกัด	-	-	14,912	18,929
บริษัท ไทยอัลติเมทคาร์ จำกัด	-	-	222	-
	-	-	15,338	19,780


บริษัทร่วม

บริษัท เกลต้า ไทยรุ่ง จำกัด	30	6	-	-
	30	6	-	-

บริษัทที่เกี่ยวข้องกัน

บริษัท อีซูซุซัยเจริญกิจมอเตอร์ส จำกัด	2	6	-	-
บริษัท วิ.พี. ออโต้ เอ็นเตอร์ไพรส์ จำกัด	-	137	-	-
บริษัท บิซริชอร์ส จำกัด	-	10	-	-
บริษัท ไทยรุ่ง พาร์ทเนอร์ส กรุ๊ป จำกัด	43	43	-	-
	45	196	-	-
รวมเจ้าหนี้การค้ากิจการที่เกี่ยวข้องกัน	75	202	15,338	19,780

๖๕๕



Handwritten signature

หน่วย: พันบาท

เจ้าหนี้หมุนเวียนอื่นกิจการที่เกี่ยวข้องกัน

บริษัทย่อย

บริษัท ไทยอัลติเมทคาร์ จำกัด

งบการเงินรวม		งบการเงินเฉพาะกิจการ	
30 มิถุนายน พ.ศ. 2564	31 ธันวาคม พ.ศ. 2563	30 มิถุนายน พ.ศ. 2564	31 ธันวาคม พ.ศ. 2563
-	-	-	2,396
-	-	-	2,396

บริษัทร่วม

บริษัท เทียววะ ไทยรุ่ง จำกัด

155	155	155	155
155	155	155	155

บริษัทที่เกี่ยวข้องกัน

บริษัท อีซูซุ ซัยเจริญกิจมอเตอร์ส จำกัด

บริษัท ไทย วี.พี. คอร์ปอเรชั่น จำกัด

บริษัท วี.พี. แคมป์ตอล แอสเซ็ทส์ จำกัด

บริษัท บีซีริชอर्स จำกัด

บริษัท เลกซ์ ออโต้ ซิตี้ จำกัด

บริษัท วี.พี.เค. ออโต้ จำกัด

306	223	258	222
228	574	51	75
4	6	4	6
172	163	163	163
38	-	38	-
5	5	-	-
753	971	514	466
908	1,126	669	3,017

รวมเจ้าหนี้หมุนเวียนอื่นกิจการที่เกี่ยวข้องกัน

ต้นทุนงานค้างจ่ายกิจการที่เกี่ยวข้องกัน


บริษัทย่อย

บริษัท ไทยรุ่ง ทูลส์ แอนด์ ใดส์ จำกัด

รวมต้นทุนงานค้างจ่ายกิจการที่เกี่ยวข้องกัน

-	-	1,218	3,808
-	-	1,218	3,808

๗๖




(Handwritten signature)

4.5 ในระหว่างงวดหกเดือนสิ้นสุดวันที่ 30 มิถุนายน พ.ศ. 2564 เงินให้กู้ยืมระยะสั้นแก่กิจการที่เกี่ยวข้องกัน มีการเคลื่อนไหวดังต่อไปนี้

	หน่วย: ล้านบาท				อัตราดอกเบี้ย
	1 มกราคม	ระหว่างปี		30 มิถุนายน	
	พ.ศ. 2564	เพิ่มขึ้น	ลดลง	พ.ศ. 2564	
เงินให้กู้ยืมระยะสั้นแก่กิจการที่เกี่ยวข้องกัน					
งบการเงินรวม					
บริษัทที่เกี่ยวข้องกัน					
บริษัท ไทย วี.พี.คอร์ปอเรชั่น จำกัด	60	-	-	60	ร้อยละ 2.20 ต่อปี ครอบคลุมชำระเมื่อทวงถาม
บริษัท อีซูซุซัพเจริญกิมมอเตอร์ส จำกัด	30	-	-	30	ร้อยละ 2.20 ต่อปี ครอบคลุมชำระเมื่อทวงถาม
รวม	90	-	-	90	
งบการเงินเฉพาะกิจการ					
บริษัทย่อย					
บริษัท ไทยรุ่ง ทูตส์ แอนด์ ใดส์ จำกัด	90	10	-	100	ร้อยละ 1.65 ต่อปี ครอบคลุมชำระภายในเดือนกันยายน พ.ศ. 2564
บริษัท ไทย วี.พี. ออโตเซอร์วิส จำกัด	119	-	(3)	116	ร้อยละ 1.65 ต่อปี ครอบคลุมชำระภายในเดือนกันยายน พ.ศ. 2564
บริษัท ทีทีอาร์ ไทยรุ่ง จำกัด	-	15	-	15	ร้อยละ 1.65 ต่อปี ครอบคลุมชำระภายในเดือนกรกฎาคม สิงหาคม และกันยายน พ.ศ. 2564
รวม	209	25	(3)	231	
บริษัทที่เกี่ยวข้องกัน					
บริษัท อีซูซุซัพเจริญกิมมอเตอร์ส จำกัด	30	-	-	30	ร้อยละ 2.20 ต่อปี ครอบคลุมชำระเมื่อทวงถาม
รวม	30	-	-	30	
รวมทั้งหมด	239	25	(3)	261	

ณ วันที่ 30 มิถุนายน พ.ศ. 2564 กลุ่มบริษัทมีเงินให้กู้ยืมระยะสั้นแก่กิจการที่เกี่ยวข้องกัน เป็นตัวสัญญาใช้เงินจำนวน 90 ล้านบาท เงินให้กู้ยืมระยะสั้นดังกล่าวค้ำประกันโดยกรรมการของบริษัทที่ทำการกู้ยืม บริษัทและบริษัทที่มีความเกี่ยวข้องกันดังกล่าวมีความสัมพันธ์กัน โดยมีผู้ถือหุ้นและกรรมการร่วมกัน

๕/๕



4.6 วงเงินสินเชื่อกับธนาคารที่ใช้ร่วมกันกับกิจการที่เกี่ยวข้องกัน

ณ วันที่ 30 มิถุนายน พ.ศ. 2564 บริษัทและบริษัทย่อยและบริษัทร่วมหนึ่งแห่ง มีวงเงินสินเชื่อกับธนาคารในประเทศสองแห่งร่วมกัน ในวงเงิน 1,085 ล้านบาท

5. เงินสดและรายการเทียบเท่าเงินสด

เงินสดและรายการเทียบเท่าเงินสด ณ วันที่ 30 มิถุนายน พ.ศ. 2564 และ วันที่ 31 ธันวาคม พ.ศ. 2563 ประกอบด้วย

หน่วย: ล้านบาท

	งบการเงินรวม		งบการเงินเฉพาะกิจการ	
	30 มิถุนายน พ.ศ. 2564	31 ธันวาคม พ.ศ. 2563	30 มิถุนายน พ.ศ. 2564	31 ธันวาคม พ.ศ. 2563
เงินสดในมือ	208	228	80	80
เงินฝากธนาคารกระแสรายวัน	2,588	2,298	700	700
เงินฝากธนาคารออมทรัพย์	194,543	218,869	107,343	102,528
รวม	197,339	221,395	108,123	103,308


6. สินทรัพย์ทางการเงินหมุนเวียน

สินทรัพย์ทางการเงินหมุนเวียน ณ วันที่ 30 มิถุนายน พ.ศ. 2564 และ วันที่ 31 ธันวาคม พ.ศ. 2563 ประกอบด้วย

หน่วย: ล้านบาท

	งบการเงินรวม		งบการเงินเฉพาะกิจการ	
	30 มิถุนายน พ.ศ. 2564	31 ธันวาคม พ.ศ. 2563	30 มิถุนายน พ.ศ. 2564	31 ธันวาคม พ.ศ. 2563
กองทุนเปิดตราสารหนี้	190,003	110,000	130,000	80,000
บวก กำไรจากการเปลี่ยนแปลงมูลค่ายุติธรรม				
เงินลงทุน: ระดับ 1	262	180	144	146
รวม	190,265	110,180	130,144	80,146
ยอดคงเหลือต้นงวด	110,180	10,000	80,146	-
ยอดซื้อหลักทรัพย์	225,000	270,000	150,000	80,000
ยอดขายหลักทรัพย์	(144,996)	(170,000)	(100,000)	-
การเปลี่ยนแปลงมูลค่ายุติธรรมของหลักทรัพย์:				
ระดับ 1	81	180	(2)	146
ยอดคงเหลือปลายงวด	190,265	110,180	130,144	80,146

ตารางข้างต้นวิเคราะห์การวัดมูลค่ายุติธรรมที่เกิดขึ้นประจำสำหรับสินทรัพย์ทางการเงินหมุนเวียน การวัดมูลค่ายุติธรรมเหล่านี้ถูกจัดประเภทอยู่ในระดับที่ต่างกันของลำดับชั้นมูลค่ายุติธรรมตามข้อมูลที่ใช้ในการประเมินมูลค่า




7. ลูกหนี้การค้าและลูกหนี้หมุนเวียนอื่น-สุทธิ

ลูกหนี้การค้าและลูกหนี้หมุนเวียนอื่น ณ วันที่ 30 มิถุนายน พ.ศ. 2564 และ วันที่ 31 ธันวาคม พ.ศ. 2563 ประกอบด้วย

	หน่วย: พันบาท			
	งบการเงินรวม		งบการเงินเฉพาะกิจการ	
	30 มิถุนายน พ.ศ. 2564	31 ธันวาคม พ.ศ. 2563	30 มิถุนายน พ.ศ. 2564	31 ธันวาคม พ.ศ. 2563
ลูกหนี้การค้ากิจการที่ไม่เกี่ยวข้องกัน	330,550	292,174	196,469	166,085
ลูกหนี้การค้ากิจการที่เกี่ยวข้องกัน	19,918	16,473	48,699	76,517
หัก ค่าเพื่อหนี้สงสัยจะสูญ	(25,159)	(25,159)	(25,159)	(25,159)
รวมลูกหนี้การค้า-สุทธิ	325,309	283,488	220,009	217,443
ลูกหนี้หมุนเวียนอื่น				
ลูกหนี้หมุนเวียนอื่นกิจการที่เกี่ยวข้องกัน	4,395	2,942	2,073	996
ภาษีซื้อรอเรียกคืน	821	1,802	623	623
ภาษีซื้อค้างพัก	789	2,023	152	948
ค่าใช้จ่ายล่วงหน้า	7,635	6,352	5,334	4,094
รายได้ดอกเบี้ยค้างรับ	495	427	366	354
ภาษีถูกหัก ณ ที่จ่าย	1,236	945	20	-
อื่นๆ	5,119	4,555	4,507	3,623
รวมลูกหนี้หมุนเวียนอื่น	20,490	19,046	13,075	10,638
รวมลูกหนี้การค้าและลูกหนี้หมุนเวียนอื่น-สุทธิ	345,799	302,534	233,084	228,081

ยอดคงเหลือลูกหนี้การค้า ณ วันที่ 30 มิถุนายน พ.ศ. 2564 และ วันที่ 31 ธันวาคม พ.ศ. 2563 แยกตามอายุหนี้ที่คงค้างนับจากวันที่ถึงกำหนดชำระได้ดังนี้

	หน่วย: พันบาท			
	งบการเงินรวม		งบการเงินเฉพาะกิจการ	
	30 มิถุนายน พ.ศ. 2564	31 ธันวาคม พ.ศ. 2563	30 มิถุนายน พ.ศ. 2564	31 ธันวาคม พ.ศ. 2563
ลูกหนี้การค้ากิจการที่ไม่เกี่ยวข้องกัน				
อายุหนี้ค้างชำระ				
ยังไม่ถึงกำหนดชำระ	219,450	220,535	154,844	130,267
ค้างชำระ				
ไม่เกิน 3 เดือน	60,600	46,292	16,233	10,664
3 - 6 เดือน	25,266	89	238	-
6 - 12 เดือน	-	22,423	-	22,362
มากกว่า 12 เดือน	25,234	2,835	25,154	2,792
รวม	330,550	292,174	196,469	166,085




๕๕๕

หน่วย: พันบาท

	งบการเงินรวม		งบการเงินเฉพาะกิจการ	
	30 มิถุนายน พ.ศ. 2564	31 ธันวาคม พ.ศ. 2563	30 มิถุนายน พ.ศ. 2564	31 ธันวาคม พ.ศ. 2563
หัก ค่าเผื่อนี้สงสัยจะสูญ	(25,159)	(25,159)	(25,159)	(25,159)
รวมลูกหนี้การค้ากิจการที่ไม่เกี่ยวข้องกัน	305,391	267,015	171,310	140,926
ลูกหนี้การค้ากิจการที่เกี่ยวข้องกัน				
อายุหนี้ค้างชำระ				
ลูกหนี้การค้าบริษัทย่อย				
ยังไม่ถึงกำหนดชำระ	-	-	7,290	60,382
ค้างชำระ				
6 - 12 เดือน	-	-	22,300	-
รวมลูกหนี้การค้าบริษัทย่อย	-	-	29,590	60,382
ลูกหนี้การค้าบริษัทร่วม				
ยังไม่ถึงกำหนดชำระ	18,950	16,186	18,896	16,135
ค้างชำระ				
ไม่เกิน 3 เดือน	93	-	93	-
รวมลูกหนี้การค้าบริษัทร่วม	19,043	16,186	18,989	16,135
ลูกหนี้การค้าบริษัทที่เกี่ยวข้องกัน				
ยังไม่ถึงกำหนดชำระ	810	68	120	-
ค้างชำระ				
ไม่เกิน 3 เดือน	65	219	-	-
รวมลูกหนี้การค้าบริษัทที่เกี่ยวข้องกัน	875	287	120	-
รวมลูกหนี้การค้ากิจการที่เกี่ยวข้องกัน	19,918	16,473	48,699	76,517

๘๑๔



(Handwritten signature)

8. สินทรัพย์ที่เกิดจากสัญญา-หมุนเวียน

สินทรัพย์ที่เกิดจากสัญญา ณ วันที่ 30 มิถุนายน พ.ศ. 2564 และวันที่ 31 ธันวาคม พ.ศ. 2563 ประกอบด้วย

หน่วย: พันบาท

	งบการเงินรวม		งบการเงินเฉพาะกิจการ	
	30 มิถุนายน พ.ศ. 2564	31 ธันวาคม พ.ศ. 2563	30 มิถุนายน พ.ศ. 2564	31 ธันวาคม พ.ศ. 2563
สินทรัพย์ที่เกิดจากสัญญา				
จำนวนเงินทั้งสิ้นที่บริษัทมีสิทธิ				
เรียกร้องจากผู้ว่าจ้าง	32,187	27,325	1,765	3,432
หัก ค่าเผื่อนี้สงสัยจะสูญ	-	-	-	-
รวมมูลค่าสินทรัพย์ที่เกิดจากสัญญา-หมุนเวียน	32,187	27,325	1,765	3,432

ข้อมูลเพิ่มเติมเกี่ยวกับสัญญางานให้บริการที่เป็นงานที่อยู่ระหว่างทำในส่วนของสินทรัพย์ที่เกิดจากสัญญาที่มีอยู่ ณ วันที่ 30 มิถุนายน พ.ศ. 2564 และวันที่ 31 ธันวาคม พ.ศ. 2563 มีดังนี้

หน่วย: พันบาท

	งบการเงินรวม		งบการเงินเฉพาะกิจการ	
	30 มิถุนายน พ.ศ. 2564	31 ธันวาคม พ.ศ. 2563	30 มิถุนายน พ.ศ. 2564	31 ธันวาคม พ.ศ. 2563
จำนวนเงินของต้นทุนที่เกิดขึ้น				
บวกค่าไว้ที่รับรู้จนถึงปัจจุบัน	115,270	158,216	15,363	71,716
หนี้สินที่เกิดจากสัญญา	13,452	10,063	1,447	790

9. สินค้าคงเหลือ-สุทธิ

สินค้าคงเหลือ ณ วันที่ 30 มิถุนายน พ.ศ. 2564 และ วันที่ 31 ธันวาคม พ.ศ. 2563 ประกอบด้วย

หน่วย: พันบาท

	งบการเงินรวม		งบการเงินเฉพาะกิจการ	
	30 มิถุนายน พ.ศ. 2564	31 ธันวาคม พ.ศ. 2563	30 มิถุนายน พ.ศ. 2564	31 ธันวาคม พ.ศ. 2563
สินค้าสำเร็จรูป	24,822	54,261	17,432	25,854
งานระหว่างทำ	93,059	75,552	72,115	58,594
วัตถุดิบ	135,345	131,049	57,579	58,176
สินค้าระหว่างทาง	1,332	2,062	1,332	2,062
รวม	254,558	262,924	148,458	144,686
หัก ค่าเผื่อมูลค่าที่ลดลงของสินค้า	(31,252)	(26,100)	(14,694)	(12,579)
สุทธิ	223,306	236,824	133,764	132,107




10. เงินลงทุนในบริษัทร่วม

รายละเอียดของเงินลงทุนในบริษัทร่วมประกอบด้วย

ชื่อบริษัทร่วม	ประเภทกิจการ	สัดส่วนการถือหุ้นและสิทธิออกเสียงของการ (ร้อยละ)				หน่วยชำระแล้ว				งบการเงินรวม				งบการเงินเฉพาะกิจการ			
		30 มิถุนายน พ.ศ. 2564		31 ธันวาคม พ.ศ. 2563		30 มิถุนายน พ.ศ. 2564		31 ธันวาคม พ.ศ. 2563		วิธีส่วนได้เสีย		30 มิถุนายน พ.ศ. 2564		31 ธันวาคม พ.ศ. 2563		วิธีราคาทุน	
		20	20	30	30	74,500	74,500	189,179	184,258	14,900	14,900	90,000	90,000	114,700	114,700	9,800	9,800
บริษัท ไทย ออโต้ คอนแวนชั่น จำกัด	ผลิตภัณฑ์ส่วนรถยนต์	20	20	30	30	74,500	74,500	189,179	184,258	14,900	14,900	90,000	90,000	114,700	114,700	9,800	9,800
บริษัท เทคโนโลยี ไทยรุ่ง จำกัด	ผลิตภัณฑ์และอุปกรณ์เกี่ยวกับรถยนต์	30	30	300,000	300,000	300,000	300,000	270,338	264,787	90,000	90,000	90,000	90,000	114,700	114,700	9,800	9,800
บริษัท เทียวะ ไทยรุ่ง จำกัด	ผลิตภัณฑ์เครื่องจักรขนาดใหญ่ทุกประเภท รวมทั้งอุปกรณ์อะไหล่ชิ้นส่วน	49	49	20,000	20,000	20,000	20,000	15,214	13,614	9,800	9,800	9,800	9,800	114,700	114,700	9,800	9,800
รวมเงินลงทุนในบริษัทร่วม				394,500	394,500	394,500	394,500	474,731	462,659	114,700	114,700	114,700	114,700	114,700	114,700	9,800	9,800

๒๓




[Handwritten signature]

บริษัท	หน่วย:พันบาท			
	งบการเงินรวม			
	ส่วนแบ่งกำไร (ขาดทุน) ในระหว่างงวดสามเดือนสิ้นสุด วันที่ 30 มิถุนายน พ.ศ.		ส่วนแบ่งกำไร (ขาดทุน) ในระหว่างงวดหกเดือนสิ้นสุด วันที่ 30 มิถุนายน พ.ศ.	
	2564	2563	2564	2563
บริษัท ไทย ออโต้ คอนเวอชั่น จำกัด	3,476	(3,499)	6,440	(6,766)
บริษัท เกลต้า ไทยรุ่ง จำกัด	1,900	(9,898)	5,552	(11,591)
บริษัท เคียววะ ไทยรุ่ง จำกัด	1,369	(89)	1,600	1,697
รวม	6,745	(13,486)	13,592	(16,660)

ส่วนแบ่งกำไร(ขาดทุน)สุทธิจากเงินลงทุนในบริษัทร่วมสามแห่ง ซึ่งรวมอยู่ในงบกำไรขาดทุนรวมสำหรับงวดสามเดือนและหกเดือนสิ้นสุดวันที่ 30 มิถุนายน พ.ศ. 2564 และ พ.ศ. 2563 ตามลำดับ คำนวณจากงบการเงินซึ่งจัดทำโดยฝ่ายบริหารของบริษัทร่วมและยังไม่ได้สอบทานโดยผู้สอบบัญชีของบริษัทเหล่านั้น

ณ วันที่ 30 มิถุนายน พ.ศ. 2564 บริษัทได้รับงบการเงินของบริษัทร่วมซึ่งมีรอบระยะเวลาบัญชีสิ้นสุดวันที่ 31 มีนาคม พ.ศ. 2564 ซึ่งได้ผ่านการตรวจสอบของผู้สอบบัญชีรับอนุญาตของบริษัทร่วมแห่งนั้น โดยงบการเงินดังกล่าวไม่มีผลแตกต่างจากงบการเงินที่ฝ่ายบริหารของบริษัทร่วมได้จัดทำ ณ วันที่ 31 ธันวาคม พ.ศ. 2563

บริษัท	หน่วย:พันบาท			
	งบการเงินเฉพาะกิจการ			
	เงินปันผลที่บริษัทรับ ระหว่างงวดสามเดือนสิ้นสุด วันที่ 30 มิถุนายน พ.ศ.		เงินปันผลที่บริษัทรับ ระหว่างงวดหกเดือนสิ้นสุด วันที่ 30 มิถุนายน พ.ศ.	
	2564	2563	2564	2563
บริษัท ไทย ออโต้ คอนเวอชั่น จำกัด	1,520	3,088	1,520	3,088
รวม	1,520	3,088	1,520	3,088




(Handwritten signature)

11. เงินลงทุนในบริษัทย่อย-สุทธิ

เงินลงทุนในบริษัทย่อยตามที่แสดงอยู่ในงบการเงินเฉพาะกิจการมีรายละเอียดดังนี้

ชื่อบริษัทย่อย	ประเภทกิจการ	ส่วนการถือหุ้นและสิทธิการออกเสียงของกิจการ (ร้อยละ)				หน่วย: พันบาท			
		30 มิถุนายน พ.ศ.		31 ธันวาคม พ.ศ.		งบการเงินเฉพาะกิจการ		เงินลงทุนตามราคาทุน	
		2564	2563	31 ธันวาคม พ.ศ.	30 มิถุนายน พ.ศ.	ที่ชำระแล้ว	31 ธันวาคม พ.ศ.	31 ธันวาคม พ.ศ.	
บริษัท ไทย วิ.พี. ออโต้เซอร์วิส จำกัด	จำหน่ายอะไหล่, อุปกรณ์	94	94	25,000	25,000	23,500	23,500		
บริษัท ไทยรุ่ง ยูเอส แอนด์ ใดส์ จำกัด	ระดับยนต์และศูนย์บริการรถยนต์	94	94	27,000	27,000	25,380	25,380		
บริษัท ไทยออโต้เพรสซาร์ จำกัด	ผลิตชิ้นส่วนตัวถังรถยนต์	91	91	400,000	400,000	364,000	364,000		
บริษัท ทีทีอาร์ ไทยรุ่ง จำกัด	ก่อสร้างและซ่อม ตกแต่ง	99	99	1,087,000	1,087,000	616,838	616,838		
บริษัท ทีทีอาร์ ไทยรุ่ง จำกัด	ปรับปรุง เปลี่ยนแปลงตัวถัง ยานพาหนะทุกชนิด			-	-	(91,700)	(91,700)		
รวมเงินลงทุนในบริษัทย่อย-สุทธิ				1,539,000	1,539,000	938,018	938,018		
บริษัทย่อยที่ถือหุ้นโดยบริษัท ไทย วิ.พี. ออโต้ เซอร์วิส จำกัด		99.53	99.53	25,000	25,000	10,000	10,000		
บริษัท ไทยอัติโนมทาร์ จำกัด	อุปกรณ์ประดับยนต์								



12. อสังหาริมทรัพย์เพื่อการลงทุน-สุทธิ

รายการเปลี่ยนแปลงของบัญชีอสังหาริมทรัพย์เพื่อการลงทุนสำหรับงวดหกเดือนสิ้นสุดวันที่ 30 มิถุนายน พ.ศ. 2564 สรุปได้ดังนี้

	หน่วย: พันบาท	
	งบการเงินรวม	
มูลค่าสุทธิทางบัญชี ณ วันที่ 1 มกราคม พ.ศ.2563		161,963
ค่าเสื่อมราคาสำหรับงวด		(8)
มูลค่าสุทธิทางบัญชี ณ วันที่ 30 มิถุนายน พ.ศ. 2564		161,955

13. ที่ดิน อาคารและอุปกรณ์-สุทธิ


รายการเปลี่ยนแปลงของบัญชีที่ดิน อาคารและอุปกรณ์สำหรับงวดหกเดือนสิ้นสุดวันที่ 30 มิถุนายน พ.ศ. 2564 สรุปได้ดังนี้

	หน่วย: พันบาท	
	งบการเงินรวม	งบการเงินเฉพาะกิจการ
มูลค่าสุทธิตามบัญชี ณ วันที่ 1 มกราคม พ.ศ. 2564	1,897,201	992,645
ซื้อเพิ่ม/โอนเข้า-ราคาทุน	4,766	4,262
จำหน่าย/โอนออกระหว่างงวด-มูลค่าทางบัญชี	(1)	-
ค่าเสื่อมราคาสำหรับงวด	(60,103)	(23,018)
ตัดจำหน่าย	(534)	(534)
รับ โอนจากสินทรัพย์สิทธิการใช้	31,230	-
มูลค่าสุทธิทางบัญชี ณ วันที่ 30 มิถุนายน พ.ศ. 2564	1,872,559	973,355

14. สินทรัพย์สิทธิการใช้ - สุทธิ

รายการเปลี่ยนแปลงของบัญชีสิทธิการใช้สินทรัพย์สำหรับงวดหกเดือนสิ้นสุดวันที่ 30 มิถุนายน พ.ศ. 2564 สรุปได้ดังนี้

	หน่วย: พันบาท	
	งบการเงินรวม	งบการเงินเฉพาะกิจการ
มูลค่าสุทธิตามบัญชี ณ วันที่ 1 มกราคม พ.ศ. 2564	47,387	4,875
เพิ่มขึ้น	8,238	8,238
ค่าตัดจำหน่าย	(6,018)	(1,088)
โอนออกไปเป็นที่ดิน อาคารและอุปกรณ์	(31,230)	-
มูลค่าสุทธิตามบัญชี ณ วันที่ 30 มิถุนายน พ.ศ. 2564	18,377	12,025



๕๑๕

15. ภาษีเงินได้รอการตัดบัญชี-สุทธิ

ภาษีเงินได้รอการตัดบัญชี ณ วันที่ 30 มิถุนายน พ.ศ. 2564 และ วันที่ 31 ธันวาคม พ.ศ. 2563 ประกอบด้วย


หน่วย: พันบาท

	งบการเงินรวม		งบการเงินเฉพาะกิจการ	
	30 มิถุนายน พ.ศ. 2564	31 ธันวาคม พ.ศ. 2563	30 มิถุนายน พ.ศ. 2564	31 ธันวาคม พ.ศ. 2563
สินทรัพย์ภาษีเงินได้รอการตัดบัญชี	30,432	29,611	19,698	19,300
หนี้สินภาษีเงินได้รอการตัดบัญชี	(20,687)	(19,870)	(3,739)	(3,576)
สินทรัพย์ภาษีเงินได้รอการตัดบัญชี-สุทธิ	9,745	9,741	15,959	15,724

รายการเคลื่อนไหวของสินทรัพย์ภาษีเงินได้รอการตัดบัญชีและหนี้สินภาษีเงินได้รอการตัดบัญชีที่เกิดขึ้นในระหว่างงวดมีดังนี้

หน่วย: พันบาท

	งบการเงินรวม			งบการเงินเฉพาะกิจการ		
	ณ วันที่ 1 มกราคม พ.ศ. 2564	กำไร (ขาดทุน)	ณ วันที่ 30 มิถุนายน พ.ศ. 2564	ณ วันที่ 1 มกราคม พ.ศ. 2564	กำไร (ขาดทุน)	ณ วันที่ 30 มิถุนายน พ.ศ. 2564
สินทรัพย์ภาษีเงินได้รอการตัดบัญชี						
ค่าเผื่อการลดมูลค่าของสินค้า	5,220	1,031	6,251	2,516	423	2,939
ค่าเผื่อการลดมูลค่าเงินลงทุน	5	-	5	5	-	5
ค่าเผื่อหนี้สงสัยจะสูญ	5,032	-	5,032	5,032	-	5,032
ค่าเสื่อมราคาจากการด้อยค่า						
สินทรัพย์	2,762	(139)	2,623	-	-	-
ประมาณการหนี้สินผลประโยชน์พนักงาน	15,952	(9)	15,943	11,121	(72)	11,049
ประมาณการหนี้สิน	640	(62)	578	626	47	673
รวม	29,611	821	30,432	19,300	398	19,698
หนี้สินภาษีเงินได้รอการตัดบัญชี						
ค่าเสื่อมราคา	(5,770)	(191)	(5,961)	(3,576)	(163)	(3,739)
สัญญาเช่าทางการเงิน	(7,713)	(626)	(8,339)	-	-	-
ผลแตกต่างของมูลค่ายุติธรรมและราคาตามบัญชีของสินทรัพย์	(6,387)	-	(6,387)	-	-	-
รวม	(19,870)	(817)	(20,687)	(3,576)	(163)	(3,739)
สุทธิ	9,741	4	9,745	15,724	235	15,959



16. สินทรัพย์ไม่หมุนเวียนอื่น-สุทธิ

สินทรัพย์ไม่หมุนเวียนอื่น ณ วันที่ 30 มิถุนายน พ.ศ. 2564 และ วันที่ 31 ธันวาคม พ.ศ. 2563 ประกอบด้วย

หน่วย: พันบาท

	งบการเงินรวม		งบการเงินเฉพาะกิจการ	
	30 มิถุนายน พ.ศ. 2564	31 ธันวาคม พ.ศ. 2563	30 มิถุนายน พ.ศ. 2564	31 ธันวาคม พ.ศ. 2563
ต้นทุนแม่พิมพ์รอตัดบัญชี-สุทธิ	49,671	53,848	54,595	59,047
ลูกหนี้สรรพยากร	31,612	30,423	3,290	3,290
สินทรัพย์ไม่หมุนเวียนอื่น	33,815	27,106	28,133	20,835
รวม	115,098	111,377	86,018	83,172

17. วงเงินสินเชื่อกับธนาคาร


ณ วันที่ 30 มิถุนายน พ.ศ. 2564 กลุ่มบริษัทมีวงเงินเบิกเกินบัญชีและวงเงินสินเชื่อระยะสั้นอื่นกับธนาคารจำนวน 135 ล้านบาท และ 2,033 ล้านบาท ตามลำดับในงบการเงินรวม และจำนวน 53 ล้านบาท และ 1,628 ล้านบาทตามลำดับ ในงบการเงินเฉพาะกิจการวงเงินดังกล่าวปลอดภาระค้ำประกัน

18. เจ้าหนี้การค้าและเจ้าหนี้หมุนเวียนอื่น

เจ้าหนี้การค้าและเจ้าหนี้หมุนเวียนอื่น ณ วันที่ 30 มิถุนายน พ.ศ. 2564 และ วันที่ 31 ธันวาคม พ.ศ. 2563 ประกอบด้วย

หน่วย: พันบาท

	งบการเงินรวม		งบการเงินเฉพาะกิจการ	
	30 มิถุนายน พ.ศ. 2564	31 ธันวาคม พ.ศ. 2563	30 มิถุนายน พ.ศ. 2564	31 ธันวาคม พ.ศ. 2563
เจ้าหนี้การค้ากิจการที่ไม่เกี่ยวข้องกัน	256,686	224,732	153,424	120,583
ประมาณการหนี้สิน	3,373	3,126	3,373	3,126
เจ้าหนี้การค้ากิจการที่เกี่ยวข้องกัน	75	202	15,338	19,780
รวมเจ้าหนี้การค้า	260,134	228,060	172,135	143,489
เจ้าหนี้หมุนเวียนอื่นกิจการที่ไม่เกี่ยวข้องกัน	5,980	8,363	2,018	4,959
เจ้าหนี้หมุนเวียนอื่นกิจการที่เกี่ยวข้องกัน	908	1,126	669	3,017
ค่าใช้จ่ายค้างจ่าย	47,514	44,544	35,801	34,121
เจ้าหนี้กรมสรรพากร	1,576	1,558	1,524	1,141
เงินรับล่วงหน้าจากลูกค้า	19,160	15,462	1,760	790
ภาษีขายที่ยังไม่ถึงกำหนดชำระ	1,303	958	470	733
อื่นๆ	10,898	13,803	5,674	5,327
รวมเจ้าหนี้หมุนเวียนอื่น	87,339	85,814	47,916	50,088
รวมเจ้าหนี้การค้าและเจ้าหนี้หมุนเวียนอื่น	347,473	313,874	220,051	193,577



19. หนี้สินตามสัญญาเช่า

หนี้สินตามสัญญาเช่า ณ วันที่ 30 มิถุนายน พ.ศ. 2564 และ วันที่ 31 ธันวาคม พ.ศ. 2563 ประกอบด้วย

หน่วย: พันบาท

		งบการเงินรวม					
		30 มิถุนายน พ.ศ 2564		31 ธันวาคม พ.ศ 2563			
		มูลค่า		มูลค่า		มูลค่า	
		ปัจจุบันของ		ปัจจุบันของ		ปัจจุบันของ	
		จำนวนเงินชั้น		จำนวนเงิน		จำนวนเงิน	
		ค่าที่ต้องจ่าย		ชั้นค่าที่ต้องจ่าย		ชั้นค่าที่ต้อง	
		ดอกเบี้ย	ค่าที่ต้องจ่าย	ดอกเบี้ย	ดอกเบี้ย	จ่าย	
ครบกำหนดชำระภายในหนึ่งปี		4,595	(173)	4,422	11,142	(123)	11,019
ครบกำหนดชำระหลังจากหนึ่งปี							
แต่ไม่เกินสิบปี		6,050	(230)	5,820	409	(1)	408
รวม		10,645	(403)	10,242	11,551	(124)	11,427

หน่วย: พันบาท

		งบการเงินเฉพาะกิจการ					
		30 มิถุนายน พ.ศ 2564		31 ธันวาคม พ.ศ 2563			
		มูลค่า		มูลค่า		มูลค่า	
		ปัจจุบันของ		ปัจจุบันของ		ปัจจุบันของ	
		จำนวนเงินชั้น		จำนวนเงิน		จำนวนเงิน	
		ค่าที่ต้องจ่าย		ชั้นค่าที่ต้องจ่าย		ชั้นค่าที่ต้องจ่าย	
		ดอกเบี้ย	ค่าที่ต้องจ่าย	ดอกเบี้ย	ดอกเบี้ย	จ่าย	
ครบกำหนดชำระภายในหนึ่งปี		2,340	(257)	2,083	602	(118)	484
ครบกำหนดชำระหลังจากหนึ่งปี							
แต่ไม่เกินสิบปี		10,467	(638)	9,829	4,741	(462)	4,279
รวม		12,807	(895)	11,912	5,343	(580)	4,763

๔๙



(Handwritten signature)

20. ประมวลการหนี้สินไม่หมุนเวียนสำหรับผลประโยชน์พนักงาน

การเปลี่ยนแปลงมูลค่าปัจจุบันของประมวลการหนี้สินไม่หมุนเวียนสำหรับผลประโยชน์พนักงาน สำหรับงวดหกเดือนสิ้นสุดวันที่ 30 มิถุนายน พ.ศ. 2564 และ พ.ศ. 2563 มีดังนี้

	หน่วย: พันบาท			
	งบการเงินรวม		งบการเงินเฉพาะกิจการ	
	2564	2563	2564	2563
ประมวลการหนี้สินไม่หมุนเวียนสำหรับผลประโยชน์พนักงาน ณ วันที่ 1 มกราคม	79,761	90,787	55,607	61,881
ต้นทุนบริการในปัจจุบัน	2,969	4,241	1,854	2,913
ต้นทุนดอกเบี้ย	519	487	371	329
ผลประโยชน์ที่จ่ายในระหว่างปี	(3,534)	(12,005)	(2,584)	(8,346)
ประมวลการหนี้สินไม่หมุนเวียนสำหรับผลประโยชน์พนักงาน ณ วันที่ 30 มิถุนายน	79,715	83,510	55,248	56,777

21. สำรองตามกฎหมาย

ตามบทบัญญัติแห่งพระราชบัญญัติบริษัทมหาชนจำกัด พ.ศ. 2535 มาตรา 116 บริษัทจะต้องจัดสรรทุนสำรอง (“สำรองตามกฎหมาย”) อย่างน้อยร้อยละ 5 ของกำไรสุทธิประจำปีหลังจากหักขาดทุนสะสมยกมา (ถ้ามี) จนกว่าสำรองดังกล่าวมีจำนวนไม่น้อยกว่าร้อยละ 10 ของทุนจดทะเบียน เงินสำรองนี้จะนำไปจ่ายเป็นเงินปันผลไม่ได้

22. เงินปันผลจ่าย

ตามรายงานการประชุมสามัญผู้ถือหุ้นประจำปี เมื่อวันที่ 28 เมษายน พ.ศ. 2564 มีมติอนุมัติการจ่ายเงินปันผลจากกำไรสะสมให้แก่ผู้ถือหุ้นในอัตราหุ้นละ 0.06 บาท รวมเป็นเงินทั้งสิ้น 35.45 ล้านบาท บริษัทจ่ายเงินปันผลดังกล่าวในเดือน พฤษภาคม พ.ศ. 2564


23. ทุนจดทะเบียน

ตามรายงานการประชุมสามัญผู้ถือหุ้นประจำปี เมื่อวันที่ 28 เมษายน พ.ศ. 2564 มีมติดังนี้

- 1) ลดทุนจดทะเบียนของบริษัท จากเดิม 619,846,931 บาท เป็น 590,846,931 บาท โดยการตัดหุ้นสามัญที่ได้จดทะเบียนไว้แล้ว แต่ยังมีได้จำหน่ายออก จำนวน 29,000,000 หุ้น มูลค่าที่ตราไว้หุ้นละ 1 บาท ซึ่งหุ้นจำนวนดังกล่าวเป็นหุ้นที่บริษัทได้ออกและจัดสรรไว้เพื่อรองรับการแปลงสภาพ โครงการ ESOP 2015 บริษัทได้จดทะเบียนลดทุนดังกล่าวกับกรมพัฒนาธุรกิจการค้า กระทรวงพาณิชย์เมื่อวันที่ 19 พฤษภาคม พ.ศ. 2564
- 2) เพิ่มทุนจดทะเบียนของบริษัท จากเดิม 590,846,931 บาท ให้เป็นทุนจดทะเบียนใหม่ 619,846,931 บาท โดยออกหุ้นสามัญเพิ่มทุนจำนวน 29,000,000 หุ้น มูลค่าที่ตราไว้หุ้นละ 1 บาท เพื่อรองรับการออกและเสนอขายใบสำคัญแสดงสิทธิที่จะซื้อหุ้นสามัญของบริษัท ให้แก่ กรรมการ ที่ปรึกษา และ พนักงานของบริษัท และบริษัทย่อย (“โครงการ ESOP 2021”) บริษัทได้จดทะเบียนเพิ่มทุนดังกล่าวกับกรมพัฒนาธุรกิจการค้า กระทรวงพาณิชย์เมื่อวันที่ 20 พฤษภาคม พ.ศ. 2564

2564

๕/๙




24. สำรองเพื่อการจ่ายโดยใช้หุ้นเป็นเกณฑ์

ในระหว่างปีพ.ศ. 2564 บริษัทได้ออกและเสนอขายใบสำคัญแสดงสิทธิที่จะซื้อหุ้นสามัญของบริษัทให้แก่ กรรมการ ที่ปรึกษา และพนักงานของบริษัท และบริษัทย่อย (“โครงการ ESOP 2021”) โดยมีรายละเอียดโดยสังเขปของใบสำคัญแสดงสิทธิฯ ดังนี้

- ประเภทใบสำคัญแสดงสิทธิ : ใบสำคัญแสดงสิทธิที่จะซื้อหุ้นสามัญของบริษัท ไทยรุ่งยูเนี่ยนคาร์ จำกัด (มหาชน) ที่จะจัดสรรให้แก่กรรมการ ที่ปรึกษา และพนักงานของบริษัท และบริษัทย่อย (“ใบสำคัญแสดงสิทธิ ESOP”) ชนิดระบุชื่อผู้ถือและไม่สามารถโอนเปลี่ยนมือได้ เว้นแต่เป็นการโอนทางมรดก
- วันที่ออกและเสนอขาย : ภายในระยะเวลา 1 ปีนับจากวันที่ที่ประชุมผู้ถือหุ้นมีมติอนุมัติให้เสนอขาย ใบสำคัญแสดงสิทธิ ESOP
- จำนวนที่เสนอขาย : ไม่เกิน 29,000,000 หน่วย
- อายุใบสำคัญแสดงสิทธิ : 5 ปีนับแต่วันที่บริษัทออกใบสำคัญแสดงสิทธิ
- ราคาใช้สิทธิ : 3.44 บาท ต่อหุ้น (อาจเปลี่ยนแปลงในภายหลังตามเงื่อนไขการปรับสิทธิ)
- อัตราการใช้สิทธิ : ใบสำคัญแสดงสิทธิ 1 หน่วยมีสิทธิซื้อหุ้นสามัญได้ 1 หุ้น (อาจเปลี่ยนแปลงในภายหลังตามเงื่อนไขการปรับสิทธิ)
- ระยะเวลาการใช้สิทธิ : ผู้ถือใบสำคัญแสดงสิทธิแต่ละรายสามารถทยอยใช้สิทธิซื้อหุ้นสามัญตามจำนวนที่กำหนดดังนี้
- ภายในปีที่ 1 จำนวนไม่เกินร้อยละ 30 ของใบสำคัญแสดงสิทธิทั้งหมดที่แต่ละคนได้รับการจัดสรรจากบริษัท
 - ภายในปีที่ 2 จำนวนอีกไม่เกินร้อยละ 30 ของ ใบสำคัญแสดงสิทธิทั้งหมดที่แต่ละคนได้รับการจัดสรรจากบริษัท (รวมทั้งสิ้นร้อยละ 60 ของใบสำคัญแสดงสิทธิทั้งหมด)
 - ภายในปีที่ 3 จำนวนอีกไม่เกินร้อยละ 30 ของใบสำคัญแสดงสิทธิทั้งหมดที่แต่ละคนได้รับการจัดสรรจากบริษัท (รวมทั้งสิ้นร้อยละ 90 ของใบสำคัญแสดงสิทธิทั้งหมด)
 - ภายหลังจากปีที่ 3 สามารถใช้สิทธิซื้อหุ้นสามัญในส่วนที่เหลือทั้งหมดได้ (รวมทั้งสิ้นร้อยละ 100 ของใบสำคัญแสดงสิทธิทั้งหมด)
- หากการใช้สิทธิตามใบสำคัญแสดงสิทธิครั้งใดจะทำให้เกิดเศษหุ้นที่ไม่ถึงจำนวนเต็มของหน่วยการซื้อขายหุ้น (Board Lot) บนกระดานหลักทรัพย์ให้ปิดส่วนที่ทำให้เกิดเศษหุ้นดังกล่าวไปรวมใช้สิทธิในช่วงระยะเวลาการใช้สิทธิครั้งสุดท้าย
- กำหนดการใช้สิทธิ : วันทำการสุดท้ายของเดือนตลอดอายุของใบสำคัญแสดงสิทธิ ในกรณีที่วันที่ใช้สิทธิตรงกับวันหยุดทำการของบริษัทให้เลื่อนวันใช้สิทธิเป็นวันทำการสุดท้ายก่อนหน้าวันใช้สิทธิ

ณ วันที่ 30 มิถุนายน พ.ศ. 2564 มีสิทธิที่ยังไม่ได้ใช้อยู่จำนวน 28,840,000 หน่วย

๘/๕




25. ภาษีเงินได้

ภาษีเงินได้สำหรับงวดสามเดือนและหกเดือนสิ้นสุดวันที่ 30 มิถุนายน พ.ศ. 2564 และ พ.ศ. 2563 ประกอบด้วย

	หน่วย: พันบาท			
	สำหรับงวดสามเดือนสิ้นสุดวันที่ 30 มิถุนายน			
	งบการเงินรวม		งบการเงินเฉพาะกิจการ	
	2564	2563	2564	2563
<u>ภาษีเงินได้ปัจจุบัน</u>				
สำหรับงวดปัจจุบัน	6,288	(871)	6,288	(353)
<u>ภาษีเงินได้รอการตัดบัญชี</u>				
การเปลี่ยนแปลงของผลต่างชั่วคราว	(20)	5,212	-	4,299
รวม	6,268	4,341	6,288	3,946

	หน่วย: พันบาท			
	สำหรับงวดหกเดือนสิ้นสุดวันที่ 30 มิถุนายน			
	งบการเงินรวม		งบการเงินเฉพาะกิจการ	
	2564	2563	2564	2563
<u>ภาษีเงินได้ปัจจุบัน</u>				
สำหรับงวดปัจจุบัน	14,670	504	14,670	-
<u>ภาษีเงินได้รอการตัดบัญชี</u>				
การเปลี่ยนแปลงของผลต่างชั่วคราว	(4)	6,603	(235)	4,889
รวม	14,666	7,107	14,435	4,889

๗๕




(Handwritten signature)

26. กำไร(ขาดทุน)ต่อหุ้นขั้นพื้นฐานและกำไร(ขาดทุน)ต่อหุ้นปรับลด

กำไร(ขาดทุน)ต่อหุ้นขั้นพื้นฐานและกำไร(ขาดทุน)ต่อหุ้นปรับลดสำหรับงวดสามเดือนและหกเดือนสิ้นสุดวันที่ 30 มิถุนายน พ.ศ. 2564 และ พ.ศ. 2563 แสดงวิธีการคำนวณ ได้ดังนี้

	สำหรับงวดสามเดือนสิ้นสุดวันที่ 30 มิถุนายน			
	งบการเงินรวม		งบการเงินเฉพาะกิจการ	
	2564	2563	2564	2563
กำไร(ขาดทุน)สุทธิส่วนที่เป็นของ				
ผู้ถือหุ้นบริษัทใหญ่ (พันบาท)	10,281	(95,238)	26,453	59,211
จำนวนหุ้นสามัญที่ออก ณ ต้นปี (พันหุ้น)	590,847	590,847	590,847	590,847
ผลกระทบจากหุ้นที่ออกระหว่างงวด				
โดยการ ใช้สิทธิซื้อหุ้นสามัญ (ESOP 2021)	2	-	2	-
จำนวนหุ้นสามัญถัวเฉลี่ยถ่วงน้ำหนัก				
ระหว่างปี (ขั้นพื้นฐาน) (พันหุ้น)	590,849	590,847	590,849	590,847
กำไร(ขาดทุน)ต่อหุ้นขั้นพื้นฐาน (บาท)	0.02	(0.16)	0.04	0.10
จำนวนหุ้นสามัญ (ขั้นพื้นฐาน) (พันหุ้น)	590,849	590,847	590,849	590,847
ผลกระทบจาก ใบสำคัญแสดงสิทธิที่จะ				
ซื้อหุ้นสามัญ (ESOP 2021)	5,275	-	5,275	-
จำนวนหุ้นสามัญถัวเฉลี่ยถ่วงน้ำหนัก				
ระหว่างปี (ปรับลด) (พันหุ้น)	596,124	590,847	596,124	590,847
กำไร(ขาดทุน)ต่อหุ้นปรับลด (บาท)	0.02	(0.16)	0.04	0.10

๓๕



[Handwritten signature]

สำหรับงวดหกเดือนสิ้นสุดวันที่ 30 มิถุนายน

	งบการเงินรวม		งบการเงินเฉพาะกิจการ	
	2564	2563	2564	2563
กำไร(ขาดทุน)สุทธิส่วนที่เป็นของ ผู้ถือหุ้นบริษัทใหญ่ (พันบาท)	41,042	(104,542)	62,849	63,227
จำนวนหุ้นสามัญที่ออก ณ ต้นปี (พันหุ้น)	590,847	590,847	590,847	590,847
ผลกระทบจากหุ้นที่ออกระหว่างงวด โดยการ ใช้สิทธิซื้อหุ้นสามัญ (ESOP 2021)	1	-	1	-
จำนวนหุ้นสามัญเฉลี่ยถ่วงน้ำหนัก ระหว่างปี (ขั้นพื้นฐาน) (พันหุ้น)	590,848	590,847	590,848	590,847
กำไร(ขาดทุน)ต่อหุ้นขั้นพื้นฐาน (บาท)	0.07	(0.18)	0.11	0.11
จำนวนหุ้นสามัญ (ขั้นพื้นฐาน) (พันหุ้น)	590,848	590,847	590,848	590,847
ผลกระทบจากใบสำคัญแสดงสิทธิที่จะ ซื้อหุ้นสามัญ (ESOP 2021)	5,275	-	5,275	-
จำนวนหุ้นสามัญเฉลี่ยถ่วงน้ำหนัก ระหว่างปี (ปรับลด) (พันหุ้น)	596,123	590,847	596,123	590,847
กำไร(ขาดทุน)ต่อหุ้นปรับลด (บาท)	0.07	(0.18)	0.11	0.11


27. สิทธิประโยชน์จากการส่งเสริมการลงทุน

บริษัทและบริษัทย่อยสามแห่งได้รับสิทธิพิเศษทางภาษีจากคณะกรรมการส่งเสริมการลงทุน สิทธิประโยชน์ที่สำคัญบางประการสามารถสรุปได้ดังนี้

บริษัท

บริษัทได้รับสิทธิประโยชน์จากคณะกรรมการส่งเสริมการลงทุนเมื่อวันที่ 15 กันยายน พ.ศ. 2560 ในการได้รับยกเว้นภาษีเงินได้นิติบุคคลสำหรับกำไรสุทธิที่ได้จากการประกอบกิจการที่ได้รับการส่งเสริมรวมกันไม่เกินร้อยละ 50 ของมูลค่าเงินลงทุนเพื่อปรับปรุงประสิทธิภาพการผลิต เป็นระยะเวลา 3 ปี นับจากวันที่มีรายได้ภายหลังจากได้รับบัตรส่งเสริมการลงทุน

๕/๕



บริษัท ไทยออดี เพรสพาร์ท จำกัด

บริษัทย่อยได้รับสิทธิพิเศษบางประการ ในฐานะผู้ได้รับการส่งเสริมการลงทุนตามพระราชบัญญัติส่งเสริมการลงทุน พ.ศ. 2520 ตามบัตรส่งเสริมการลงทุนเลขที่ 1610 (2)/2554 เมื่อวันที่ 22 มีนาคม พ.ศ. 2554 สำหรับการผลิตชิ้นส่วนโลหะปั๊ม ขึ้นรูปภายใต้เงื่อนไขที่กำหนดบางประการ สิทธิพิเศษดังกล่าวรวมถึง

- สิทธิประโยชน์ในการได้รับยกเว้นภาษีเงินได้นิติบุคคลสำหรับกำไรสุทธิที่ได้จากการประกอบกิจการที่ได้รับการส่งเสริมเป็นระยะเวลา 8 ปีนับแต่วันที่เริ่มมีรายได้จากการประกอบกิจการตั้งแต่วันที่ 2 เมษายน พ.ศ. 2555 แต่ไม่เกินเงินลงทุนที่ไม่รวมที่ดินและทุนหมุนเวียนที่แท้จริง ณ วันเปิดดำเนินการ
- สิทธิประโยชน์ในการได้รับได้รับลดหย่อนภาษีเงินได้นิติบุคคลสำหรับกิจการที่ได้รับการส่งเสริมในอัตราร้อยละ 50 ของอัตราปกติ มีกำหนดเวลา 5 ปีนับจากวันที่พ้นกำหนดได้รับยกเว้นภาษี

รายได้จากการขายสินค้าและให้บริการสำหรับงวดหกเดือนสิ้นสุดวันที่ 30 มิถุนายน พ.ศ. 2564 และพ.ศ. 2563 เป็นรายได้ที่ได้รับสิทธิประโยชน์ตามการส่งเสริมการลงทุน จำนวน 155 ล้านบาท และ 169 ล้านบาทตามลำดับ

บริษัท ไทยรุ่ง ทูลส์ แอนด์ ใดส์ จำกัด


บริษัทย่อยได้รับสิทธิพิเศษจากคณะกรรมการส่งเสริมการลงทุนสำหรับการลงทุนในกิจการผลิตแม่พิมพ์ การซ่อมแซมแม่พิมพ์ที่ผลิตเอง และอุปกรณ์จับยึด ตามบัตรส่งเสริมการลงทุนเลขที่ 1867(2)/2555 เมื่อวันที่ 6 กรกฎาคม พ.ศ. 2555 ให้ได้รับยกเว้นภาษีเงินได้นิติบุคคลสำหรับกำไรสุทธิที่ได้จากการประกอบกิจการที่ได้รับการส่งเสริมเป็นระยะเวลา 8 ปีนับแต่วันที่เริ่มมีรายได้จากการประกอบกิจการนั้น และในกรณีที่ประกอบกิจการขาดทุนในระหว่างเวลาได้รับยกเว้นภาษีเงินได้นิติบุคคลให้นำผลขาดทุนประจำปีที่เกิดขึ้นในระหว่างเวลานั้นไปหักออกจากกำไรสุทธิที่เกิดขึ้นภายหลังระยะเวลาได้รับยกเว้นภาษีเงินได้นิติบุคคลมีกำหนดเวลาไม่เกิน 5 ปีนับแต่วันพ้นกำหนดได้รับยกเว้นภาษี รวมถึงสิทธิประโยชน์อื่นตามที่กำหนดในบัตรส่งเสริม สิทธิพิเศษดังกล่าวได้รับการส่งเสริมตั้งแต่วันที่ 8 พฤษภาคม พ.ศ. 2555

บริษัท ทีทีอาร์ ไทยรุ่ง จำกัด

บริษัทย่อยได้รับสิทธิประโยชน์ในฐานะผู้ที่ได้รับการส่งเสริมการลงทุนตามพระราชบัญญัติส่งเสริมการลงทุน พ.ศ. 2520 ตามบัตรส่งเสริมการลงทุน เลขที่ 2286(2)/2557 เมื่อวันที่ 26 สิงหาคม พ.ศ. 2557 ในกิจการผลิตส่วนต่อเติมในยานพาหนะ และชิ้นส่วนโลหะ ประเภท 4.3 กิจการผลิตผลิตภัณฑ์โลหะรวมทั้งชิ้นส่วนโลหะ และประเภท 4.10 กิจการผลิตชิ้นส่วนยานพาหนะ ให้ได้รับการยกเว้นภาษีเงินได้นิติบุคคลสำหรับกำไรสุทธิที่ได้จากการประกอบกิจการที่ได้รับการส่งเสริมรวมกันไม่เกินร้อยละ 100 ของเงินลงทุน ไม่รวมค่าที่ดินและทุนหมุนเวียนมีกำหนดเวลาแปดปี นับแต่วันที่เริ่มมีรายได้จากการประกอบกิจการนั้น และให้นำผลขาดทุนประจำปีที่เกิดขึ้นในระหว่างเวลานั้นไปหักออกจากกำไรสุทธิที่เกิดขึ้นภายหลังระยะเวลาได้รับยกเว้นภาษีเงินได้นิติบุคคลมีกำหนดเวลาไม่เกินห้าปีนับแต่วันที่พ้นกำหนดเวลานั้น โดยจะเลือกหักจากกำไรสุทธิของปีใดปีหนึ่งหรือหลายปีก็ได้ รวมถึงสิทธิประโยชน์อื่นตามที่กำหนดในบัตรส่งเสริม

รายได้จากการขายสำหรับงวดหกเดือนสิ้นสุดวันที่ 30 มิถุนายน พ.ศ. 2564 และพ.ศ. 2563 เป็นรายได้ที่ได้รับสิทธิประโยชน์ตามการส่งเสริมการลงทุน จำนวน 86.85 ล้านบาท และ 37.63 ล้านบาทตามลำดับ

๕๕



28. ข้อมูลทางการเงินจำแนกส่วนงาน

กลุ่มบริษัทได้นำเสนอข้อมูลทางการเงินจำแนกตามส่วนงานธุรกิจ โดยพิจารณาจากระบบการบริหาร การจัดการและโครงสร้างการรายงานทางการเงินภายในของกลุ่มบริษัทเป็นเกณฑ์ในการกำหนดส่วนงาน


ผลการดำเนินงานตามส่วนงาน และสินทรัพย์ตามส่วนงาน รวมรายการที่เกี่ยวข้องโดยตรงกับส่วนงาน หรือที่สามารถปันส่วนให้กับส่วนงานได้อย่างสมเหตุสมผล รายการที่ไม่สามารถปันส่วนได้ส่วนใหญ่ประกอบด้วย สินทรัพย์ รายได้อื่น ค่าใช้จ่ายในการขาย ค่าใช้จ่ายในการบริหาร และต้นทุนทางการเงิน

กลุ่มบริษัทดำเนินกิจการใน 3 ส่วนงานหลัก คือ (1) ธุรกิจรับจ้างประกอบและรับจ้างอื่นๆ ที่เกี่ยวกับรถยนต์ (2) ธุรกิจผลิตอุปกรณ์สำหรับใช้ผลิตรถยนต์ (ประกอบด้วยธุรกิจรับจ้างผลิตแม่พิมพ์และอุปกรณ์จับยึด และธุรกิจผลิตและจำหน่ายอะไหล่และชิ้นส่วน) และ (3) ธุรกิจจำหน่ายรถยนต์และศูนย์บริการรถยนต์และดำเนินธุรกิจในส่วนงานทางภูมิศาสตร์หลักในประเทศไทย ข้อมูลทางการเงินจำแนกตามส่วนงานธุรกิจของกลุ่มบริษัทสำหรับงวดสามเดือนและหกเดือนสิ้นสุดวันที่ 30 มิถุนายน พ.ศ. 2564 และ พ.ศ. 2563 มีดังต่อไปนี้

หน่วย: ล้านบาท

	สำหรับงวดสามเดือน สิ้นสุดวันที่ 30 มิถุนายน											
	ธุรกิจรับจ้างประกอบและรับจ้างอื่นๆ ที่เกี่ยวกับรถยนต์		ธุรกิจผลิตอุปกรณ์สำหรับใช้ผลิตรถยนต์		ธุรกิจจำหน่ายรถยนต์ ศูนย์บริการรถยนต์		อื่นๆ		การตัดรายการบัญชีระหว่างกัน		งบการเงินรวม	
	2564	2563	2564	2563	2564	2563	2564	2563	2564	2563	2564	2563
รายได้จากภายนอก	187	89	232	108	30	24	1	1	-	-	450	222
รายได้ระหว่างส่วนงาน	1	1	26	11	23	19	1	2	(51)	(33)	-	-
รายได้ทั้งสิ้น	188	90	258	119	53	43	2	3	(51)	(33)	450	222
กำไร(ขาดทุน)จากการดำเนินงานตามส่วนงาน	26	(7)	32	(23)	3	1	1	-	1	-	63	(29)
รายได้และค่าใช้จ่ายที่ไม่ได้ปันส่วน:												
รายได้อื่น											6	9
ค่าใช้จ่ายในการขาย และจัดจำหน่าย											(16)	(14)
ค่าใช้จ่ายในการบริหาร											(44)	(46)
ส่วนแบ่งกำไร(ขาดทุน)จากเงินลงทุนในบริษัทร่วม											7	(14)
ค่าใช้จ่ายภาษีเงินได้											(6)	(4)
กำไร (ขาดทุน) เบ็ดเสร็จรวมสำหรับงวด											10	(98)

๕๕๕



[Handwritten signature]

หน่วย: ล้านบาท

สำหรับงวดหกเดือน สิ้นสุดวันที่ 30 มิถุนายน

	ธุรกิจรับจ้างประกอบและรับจ้างอื่นๆ ที่เกี่ยวกับรถยนต์		ธุรกิจผลิตอุปกรณ์สำหรับใช้ผลิตรถยนต์		ธุรกิจจำหน่ายรถยนต์ ศูนย์บริการรถยนต์		อื่นๆ		การตัดรายการบัญชีระหว่างกัน		งบการเงินรวม	
	2564	2563	2564	2563	2564	2563	2564	2563	2564	2563	2564	2563
รายได้จากภายนอก	368	231	501	421	60	65	5	1	-	-	934	718
รายได้ระหว่างส่วนงาน	1	1	53	63	38	48	3	3	(95)	(115)	-	-
รายได้ทั้งสิ้น	369	232	554	484	98	113	8	4	(95)	(115)	934	718
กำไรจากการดำเนินงานตามส่วนงาน	62	7	71	13	5	6	1	-	3	2	142	28
รายได้และค่าใช้จ่ายที่ไม่ได้เป็นส่วน:												
รายได้อื่น											16	16
ค่าใช้จ่ายในการขายและจัดจำหน่าย											(30)	(30)
ค่าใช้จ่ายในการบริหาร											(86)	(96)
ส่วนแบ่งกำไร(ขาดทุน)จากเงินลงทุนในบริษัทร่วม											14	(17)
ค่าใช้จ่ายภาษีเงินได้											(15)	(7)
กำไร (ขาดทุน) เบ็ดเสร็จรวมสำหรับงวด											41	(106)
อสังหาริมทรัพย์เพื่อการลงทุน-สุทธิ	-	-	-	-	162	162	-	-	-	-	162	162
ที่ดิน อาคารและอุปกรณ์-สุทธิ	879	902	800	797	170	237	-	-	23	23	1,872	1,959
สินทรัพย์ส่วนกลาง											1,704	1,480
รวมสินทรัพย์											3,738	3,601

กลุ่มบริษัทใช้เกณฑ์ในการกำหนดราคาระหว่างกันตามที่กล่าวไว้ในหมายเหตุประกอบงบการเงินข้อ 4

ลูกค้ารายใหญ่


กลุ่มบริษัทไม่มีรายได้จากลูกค้ารายใดรายหนึ่งที่มีมูลค่าตั้งแต่ร้อยละ 10 ของรายได้ของกลุ่มบริษัท

29. ภาระผูกพัน

29.1 หนังสือค้ำประกันธนาคาร

ณ วันที่ 30 มิถุนายน พ.ศ. 2564 กลุ่มบริษัทมีหนังสือค้ำประกันซึ่งออกโดยธนาคาร ในนามกลุ่มบริษัทเหลืออยู่เป็นจำนวนเงินดังนี้

	งบการเงินรวม		งบการเงินเฉพาะกิจการ
	หน่วย: ล้านบาท ดอลลาร์สหรัฐ	หน่วย: ล้านบาท	หน่วย: ล้านบาท
เพื่อค้ำประกันผลงาน	0.15	26.98	-
เพื่อค้ำประกันการใช้ไฟฟ้าและอื่นๆ	-	7.58	5.62



30. การจัดประเภทรายการ


กลุ่มบริษัทได้มีการจัดประเภทรายการบัญชีบางรายการในงบการเงินสำหรับปีสิ้นสุดวันที่ 31 ธันวาคม พ.ศ. 2563 ใหม่ เพื่อให้สอดคล้องกับการจัดประเภทรายการบัญชีในงวดปัจจุบัน ซึ่งไม่มีผลกระทบต่อกำไรสุทธิหรือส่วนของผู้ถือหุ้น การจัดประเภทรายการใหม่มีดังต่อไปนี้

รายการบัญชี	ตามรายงานไว้	หน่วย: พันบาท	
		จำนวนที่ จัดประเภท	ตามการจัดประเภท ใหม่
งบแสดงฐานะการเงิน			
สินทรัพย์ภายใต้รอตัดบัญชี-สุทธิ	20,058	(10,317)	9,741
หนี้สินภายใต้รอตัดบัญชี-สุทธิ	10,317	(10,317)	-

31. การอนุมัติงบการเงินระหว่างกาล

งบการเงินนี้ได้รับอนุมัติให้ออกโดยคณะกรรมการบริษัทเมื่อวันที่ 11 สิงหาคม พ.ศ. 2564

SR



[Handwritten signature]