

บริษัท ไทยรุ่งยูเนี่ยนคาร์ จำกัด (มหาชน) และบริษัทย่อย
งบการเงินระหว่างกาล
และรายงานการสอบทานข้อมูลทางการเงินระหว่างกาล โดยผู้สอบบัญชีรับอนุญาต
สำหรับงวดสามเดือน สิ้นสุดวันที่ 31 มีนาคม พ.ศ. 2564

รายงานการสอบทานข้อมูลทางการเงินระหว่างกาลโดยผู้สอบบัญชีรับอนุญาต**เสนอ คณะกรรมการและผู้ถือหุ้น บริษัท ไทยรุ่งยูเนี่ยนคาร์ จำกัด (มหาชน)**

ข้าพเจ้าได้สอบทานงบแสดงฐานะการเงินรวมและงบแสดงฐานะการเงินเฉพาะกิจการของ บริษัท ไทยรุ่งยูเนี่ยนคาร์ จำกัด (มหาชน)และบริษัทย่อย และเฉพาะกิจการของบริษัท ไทยรุ่งยูเนี่ยนคาร์ จำกัด (มหาชน) ตามลำดับ ณ วันที่ 31 มีนาคม พ.ศ. 2564 และงบกำไรขาดทุนเบ็ดเสร็จรวมและงบกำไรขาดทุนเบ็ดเสร็จเฉพาะกิจการ งบแสดงการเปลี่ยนแปลงส่วนของผู้ถือหุ้นรวมและงบแสดงการเปลี่ยนแปลงส่วนของผู้ถือหุ้นเฉพาะกิจการ และงบกระแสเงินสดรวมและงบกระแสเงินสดเฉพาะกิจการสำหรับงวดสามเดือนสิ้นสุดวันที่ 31 มีนาคม พ.ศ. 2564 และหมายเหตุประกอบงบการเงินระหว่างกาลแบบย่อ (ข้อมูลทางการเงินระหว่างกาล) ซึ่งผู้บริหารของกิจการเป็นผู้รับผิดชอบในการจัดทำและนำเสนอข้อมูลทางการเงินระหว่างกาลเหล่านี้ตามมาตรฐานการบัญชี ฉบับที่ 34 เรื่อง การรายงานทางการเงินระหว่างกาล ส่วนข้าพเจ้าเป็นผู้รับผิดชอบในการให้ข้อสรุปเกี่ยวกับข้อมูลทางการเงินระหว่างกาลดังกล่าวจากผลการสอบทานของข้าพเจ้า

ขอบเขตการสอบทาน

ยกเว้นเรื่องที่จะกล่าวไว้ในวรรคเกณฑ์สำหรับข้อสรุปแบบมีเงื่อนไข ข้าพเจ้าได้ปฏิบัติตามสอบทานตามมาตรฐานงานสอบทาน รหัส 2410 “การสอบทานข้อมูลทางการเงินระหว่างกาลโดยผู้สอบบัญชีรับอนุญาตของกิจการ” การสอบทานดังกล่าวประกอบด้วย การใช้วิธีการสอบตามบุคลากรซึ่งส่วนใหญ่เป็นผู้รับผิดชอบด้านการเงินและบัญชีและการวิเคราะห์เปรียบเทียบและวิธีการสอบทานอื่น การสอบทานนี้มีขอบเขตจำกัดกว่าการตรวจสอบตามมาตรฐานการสอบบัญชีทำให้ข้าพเจ้าไม่สามารถได้ความเชื่อมั่นว่าจะพบเรื่องที่มีนัยสำคัญทั้งหมดซึ่งอาจพบได้จากการตรวจสอบ ดังนั้นข้าพเจ้าจึงไม่อาจแสดงความเห็นต่อข้อมูลทางการเงินระหว่างกาลที่สอบทานได้

เกณฑ์สำหรับข้อสรุปแบบมีเงื่อนไข

ตามที่กล่าวไว้ในหมายเหตุประกอบงบการเงินข้อ 10 งบการเงินรวมของบริษัท ณ วันที่ 31 มีนาคม พ.ศ. 2564 ได้รวมเงินลงทุนในบริษัทร่วมสามแห่งซึ่งบันทึกโดยวิธีส่วนได้เสียจำนวน 469.51 ล้านบาท และสำหรับงวดสามเดือนสิ้นสุดวันที่ 31 มีนาคม พ.ศ. 2564 และ พ.ศ. 2563 ได้บันทึกส่วนแบ่งกำไร(ขาดทุน)จากเงินลงทุนในบริษัทร่วมสามแห่งจำนวน 6.85 ล้านบาท และ (3.17) ล้านบาทตามลำดับ บริษัทได้บันทึกเงินลงทุนและส่วนแบ่งกำไร(ขาดทุน)จากเงินลงทุนดังกล่าวโดยใช้งบการเงินของฝ่ายบริหารของบริษัทร่วมดังกล่าวที่ยังไม่ได้ผ่านการสอบทานโดยผู้สอบบัญชีของบริษัทร่วมเหล่านั้น

๕๑๕

ข้อสรุปแบบมีเงื่อนไข

ยกเว้นผลของรายการปรับปรุงซึ่งอาจจำเป็นต่อข้อมูลทางการเงินระหว่างกาลซึ่งข้าพเจ้าอาจพบหากสถานการณ์ไม่เป็น
ดังที่กล่าวข้างต้น ข้าพเจ้าไม่พบสิ่งที่เป็นเหตุให้เชื่อว่าข้อมูลทางการเงินระหว่างกาลดังกล่าวไม่ได้จัดทำขึ้นตามมาตรฐาน
การบัญชี ฉบับที่ 34 เรื่อง การรายงานทางการเงินระหว่างกาล ในสาระสำคัญจากการสอบทานของข้าพเจ้า

ธรรมาภิบาล

(นางสาวพัชรี ศิริวงษ์ศิลป์)

ผู้สอบบัญชีรับอนุญาตเลขทะเบียน 9037

บริษัท เอเอ็นเอส ออดิท จำกัด

กรุงเทพฯ วันที่ 13 พฤษภาคม พ.ศ.2564


บริษัท ไทยรุ่งยูเนี่ยนคาร์ จำกัด (มหาชน) และบริษัทย่อย

งบแสดงฐานะการเงิน

ณ วันที่ 31 มีนาคม พ.ศ. 2564


		หน่วย:พันบาท				
		งบการเงินรวม		งบการเงินเฉพาะกิจการ		
		31 มีนาคม	31 ธันวาคม	31 มีนาคม	31 ธันวาคม	
		พ.ศ. 2564	พ.ศ. 2563	พ.ศ. 2564	พ.ศ. 2563	
		"ยังไม่ได้ตรวจสอบ"		"ยังไม่ได้ตรวจสอบ"		
หมายเหตุ		สอบทานแล้ว"	"ตรวจสอบแล้ว"	สอบทานแล้ว"	"ตรวจสอบแล้ว"	
สินทรัพย์						
สินทรัพย์หมุนเวียน						
	เงินสดและรายการเทียบเท่าเงินสด	5	183,998	221,395	95,032	103,308
	สินทรัพย์ทางการเงินหมุนเวียน	6	170,369	110,180	130,324	80,146
	ลูกหนี้การค้าและลูกหนี้หมุนเวียนอื่น-สุทธิ	4, 7	356,251	302,534	224,540	228,081
	สินทรัพย์ที่เกิดจากสัญญา-หมุนเวียน	8	31,787	27,325	1,654	3,432
	เงินให้กู้ยืมระยะสั้นแก่กิจการที่เกี่ยวข้องกัน	4	90,000	90,000	246,000	239,000
	สินค้าคงเหลือ-สุทธิ	9	230,582	236,824	142,175	132,107
	รวมสินทรัพย์หมุนเวียน		1,062,987	988,258	839,725	786,074
สินทรัพย์ไม่หมุนเวียน						
	เงินลงทุนในบริษัทร่วม	10	469,506	462,659	114,700	114,700
	เงินลงทุนในบริษัทย่อย-สุทธิ	11	-	-	938,018	938,018
	เงินลงทุนระยะยาวอื่น-สุทธิ		-	-	-	-
	อสังหาริมทรัพย์เพื่อการลงทุน-สุทธิ	12	161,959	161,963	-	-
	ที่ดิน อาคารและอุปกรณ์-สุทธิ	13	1,867,608	1,897,201	981,463	992,645
	สินทรัพย์สิทธิการใช้-สุทธิ	14	52,631	47,387	12,569	4,875
	สินทรัพย์ไม่มีตัวตน-สุทธิ		7,957	8,341	6,493	6,742
	สินทรัพย์ภายใต้การควบคุม-สุทธิ	15	9,725	9,741	15,959	15,724
	สินทรัพย์ไม่หมุนเวียนอื่น-สุทธิ	16	112,454	111,377	83,022	83,172
	รวมสินทรัพย์ไม่หมุนเวียน		2,681,840	2,698,669	2,152,224	2,155,876
	รวมสินทรัพย์		3,744,827	3,686,927	2,991,949	2,941,950

๕๕๕



บริษัท ไทยรุ่งยูเนี่ยนคาร์ จำกัด (มหาชน) และบริษัทย่อย
งบแสดงฐานะการเงิน
ณ วันที่ 31 มีนาคม พ.ศ. 2564

		หน่วย: พันบาท			
		งบการเงินรวม		งบการเงินเฉพาะกิจการ	
		31 มีนาคม	31 ธันวาคม	31 มีนาคม	31 ธันวาคม
		พ.ศ. 2564	พ.ศ. 2563	พ.ศ. 2564	พ.ศ. 2563
		"ยังไม่ได้ตรวจสอบ"	"ยังไม่ได้ตรวจสอบ"	"ยังไม่ได้ตรวจสอบ"	"ยังไม่ได้ตรวจสอบ"
หมายเหตุ	หมายเหตุ	สอบทานแล้ว"	"ตรวจสอบแล้ว"	สอบทานแล้ว"	"ตรวจสอบแล้ว"
หนี้สินและส่วนของผู้ถือหุ้น					
หนี้สินหมุนเวียน					
เจ้าหนี้การค้าและเจ้าหนี้หมุนเวียนอื่น	4, 18	332,131	313,874	194,677	193,577
ต้นทุนงานค้างจ่าย	4	934	1,231	2,120	4,578
หนี้สินตามสัญญาเช่า					
ที่ถึงกำหนดชำระภายในหนึ่งปี	19	7,170	11,019	2,071	484
ภายในหนึ่งปี		6,963	-	6,963	-
รวมหนี้สินหมุนเวียน		347,198	326,124	205,831	198,639
หนี้สินไม่หมุนเวียน					
หนี้สินตามสัญญาเช่า-สุทธิ	19	6,241	408	10,385	4,279
ประมาณการหนี้สินไม่หมุนเวียน					
สำหรับผลประโยชน์พนักงาน	20	80,056	79,761	55,912	55,607
รวมหนี้สินไม่หมุนเวียน		86,297	80,169	66,297	59,886
รวมหนี้สิน		433,495	406,293	272,128	258,525
ส่วนของผู้ถือหุ้น					
ทุนเรือนหุ้น					
ทุนจดทะเบียน					
หุ้นสามัญ 619,846,931 หุ้น มูลค่าหุ้นละ 1 บาท		619,847	619,847	619,847	619,847
ทุนที่ออกและชำระแล้ว					
หุ้นสามัญ 590,846,931 หุ้น มูลค่าหุ้นละ 1 บาท		590,847	590,847	590,847	590,847
ส่วนเกินมูลค่าหุ้น					
ส่วนเกินมูลค่าหุ้นสามัญ		713,783	713,783	713,783	713,783
สำรองเพื่อการจ่ายโดยหุ้นเป็นเกณฑ์		17,597	17,597	17,597	17,597
กำไรสะสม					
จัดสรรแล้ว					
สำรองตามกฎหมาย	21	61,985	61,985	61,985	61,985
ยังไม่ได้จัดสรร		1,871,483	1,840,722	1,335,609	1,299,213
องค์ประกอบอื่นของส่วนผู้ถือหุ้น		-	-	-	-
รวมส่วนของบริษัทใหญ่		3,255,695	3,224,934	2,719,821	2,683,425
ส่วนได้เสียที่ไม่มีอำนาจควบคุม		55,637	55,700	-	-
รวมส่วนของผู้ถือหุ้น		3,311,332	3,280,634	2,719,821	2,683,425
รวมหนี้สินและส่วนของผู้ถือหุ้น		3,744,827	3,686,927	2,991,949	2,941,950




บริษัท ไทยรุ่งยูเนี่ยนคาร์ จำกัด (มหาชน) และบริษัทย่อย
งบกำไรขาดทุนเบ็ดเสร็จ
สำหรับงวดสามเดือนสิ้นสุดวันที่ 31 มีนาคม พ.ศ. 2564

"ยังไม่ได้ตรวจสอบ
สอบทานแล้ว"

หมายเหตุ	หน่วย: พันบาท				
	งบการเงินรวม		งบการเงินเฉพาะกิจการ		
	2564	2563	2564	2563	
รายได้	4, 23				
รายได้จากการขาย		437,003	420,196	254,625	232,449
รายได้จากการให้บริการ		32,054	42,223	31,373	36,331
รายได้จากราคาตามสัญญา		15,026	33,503	281	7,914
รวมรายได้		484,083	495,922	286,279	276,694
ต้นทุน					
ต้นทุนขาย	4	(367,492)	(383,927)	(191,662)	(200,677)
ต้นทุนจากการให้บริการ		(22,350)	(29,433)	(21,714)	(25,316)
ต้นทุนงานตามสัญญา		(14,708)	(25,968)	(250)	(7,537)
รวมต้นทุน		(404,550)	(439,328)	(213,626)	(233,530)
กำไรขั้นต้น		79,533	56,594	72,653	43,164
รายได้อื่น		9,318	7,210	7,384	6,743
ค่าใช้จ่ายในการขายและจัดจำหน่าย		(14,620)	(16,622)	(6,646)	(8,191)
ค่าใช้จ่ายในการบริหาร		(41,870)	(49,633)	(28,774)	(36,631)
กำไร(ขาดทุน)จากกิจกรรมดำเนินงาน		32,361	(2,451)	44,617	5,085
ต้นทุนทางการเงิน		(112)	(248)	(74)	(126)
ส่วนแบ่งกำไร(ขาดทุน)จากเงินลงทุนในบริษัทร่วม ที่ใช้วิธีส่วนได้เสีย	10	6,847	(3,174)	-	-
กำไร(ขาดทุน)ก่อนภาษีเงินได้		39,096	(5,873)	44,543	4,959
ค่าใช้จ่ายภาษีเงินได้	22	(8,398)	(2,766)	(8,147)	(943)
กำไร(ขาดทุน)สำหรับงวด		30,698	(8,639)	36,396	4,016
กำไร(ขาดทุน)เบ็ดเสร็จอื่นสำหรับงวด		-	-	-	-
กำไร(ขาดทุน)เบ็ดเสร็จรวมสำหรับงวด		30,698	(8,639)	36,396	4,016
การแบ่งปันกำไร(ขาดทุน) และกำไร(ขาดทุน)เบ็ดเสร็จรวม					
ส่วนที่เป็นของบริษัทใหญ่		30,761	(9,304)	36,396	4,016
ส่วนที่เป็นของส่วนได้เสียที่ไม่มีอำนาจควบคุม		(63)	665	-	-
		30,698	(8,639)	36,396	4,016
กำไร(ขาดทุน)ต่อหุ้นขั้นพื้นฐาน					
กำไร(ขาดทุน)ต่อหุ้นขั้นพื้นฐาน (บาท)		0.05	(0.02)	0.06	0.01
จำนวนหุ้นสามัญเฉลี่ยถ่วงน้ำหนัก (พันหุ้น)		590,847	590,847	590,847	590,847

515



บริษัท ไทยรุ่งยูนิเฟอแมคส์ จำกัด (มหาชน) และบริษัทย่อย
 งบแสดงการเปลี่ยนแปลงส่วนของผู้ถือหุ้น
 สำหรับงวดสามเดือนสิ้นสุดวันที่ 31 มีนาคม พ.ศ. 2564


"ยังไม่ได้ตรวจสอบ
 โดยทนายแล้ว"

หน่วย: ล้านบาท
 งบการเงินรวม

ส่วนของผู้ถือหุ้นบริษัทใหญ่

หมวดหมู่	ทุนที่ออกและ ชำระแล้ว	ส่วนเติมมูลค่า หุ้นสามัญ	สำรองเพื่อ การจ่ายที่ใช่ หุ้นเป็นเกณฑ์	กำไรสะสม		ส่วนของผู้ถือหุ้น อื่น ๆ	รวมส่วนของ ผู้ถือหุ้นบริษัท ใหญ่	ถ้าไม่ได้แยกที่		รวมส่วน ของผู้ถือหุ้น
				จัดสรรแล้ว	ยังไม่จัดสรร			ไม่มีอำนาจ	ควบคุม	
ยอดคงเหลือ ณ วันที่ 31 ธันวาคม พ.ศ. 2563	590,847	713,783	17,597	61,985	1,840,722	-	3,224,934	55,700		3,280,634
การเปลี่ยนแปลงในส่วนของผู้ถือหุ้นสำหรับงวด :										
กำไร(ขาดทุน)เบ็ดเสร็จรวมสำหรับงวด	-	-	-	-	30,761	-	30,761	(63)		30,698
ยอดคงเหลือ ณ วันที่ 31 มีนาคม พ.ศ. 2564	590,847	713,783	17,597	61,985	1,871,483	-	3,255,695	55,637		3,311,332
ยอดคงเหลือ ณ วันที่ 31 ธันวาคม พ.ศ. 2562	590,847	713,783	17,597	61,985	2,002,989	-	3,387,201	62,741		3,449,942
การเปลี่ยนแปลงในส่วนของผู้ถือหุ้นสำหรับงวด :										
กำไร(ขาดทุน)เบ็ดเสร็จรวมสำหรับงวด	-	-	-	-	(9,304)	-	(9,304)	665		(8,639)
ยอดคงเหลือ ณ วันที่ 31 มีนาคม พ.ศ. 2563	590,847	713,783	17,597	61,985	1,993,685	-	3,377,897	63,406		3,441,303

๖๖




(Handwritten signature)

บริษัท ไทยรุ่งเรืองเ็นการ จำกัด (มหาชน) และบริษัทย่อย
 งบแสดงการเปลี่ยนแปลงส่วนของผู้ถือหุ้น (ต่อ)
 สำหรับงวดตามเดือนสิ้นสุดวันที่ 31 มีนาคม พ.ศ. 2564

"ซึ่งไม่ได้ตรวจสอบ
 สอดทานแล้ว"

หมายเหตุ	หน่วย: พันบาท					
	งบการเงินเฉพาะกิจการ					
	ทุนที่ออกและ ชำระแล้ว	ส่วนเกินมูลค่า หุ้นสามัญ	สำรองเพื่อ การขายที่ใช่ หุ้นเป็นกณฑ์	กำไรสะสม จัดสรรแล้ว	องค์ประกอบอื่นของ ส่วนของผู้ถือหุ้น	รวมส่วนของ ผู้ถือหุ้น
ขดคงเหลือ ณ วันที่ 31 ธันวาคม พ.ศ. 2563	590,847	713,783	17,597	61,985	1,299,213	2,683,425
การเปลี่ยนแปลงในส่วนของผู้ถือหุ้นสำหรับงวด :						
กำไรเบ็ดเสร็จรวมสำหรับงวด	-	-	-	-	36,396	36,396
ขดคงเหลือ ณ วันที่ 31 มีนาคม พ.ศ. 2564	590,847	713,783	17,597	61,985	1,335,609	2,719,821
ขดคงเหลือ ณ วันที่ 31 ธันวาคม พ.ศ. 2562	590,847	713,783	17,597	61,985	1,370,581	2,754,793
การเปลี่ยนแปลงในส่วนของผู้ถือหุ้นสำหรับงวด :						
กำไรเบ็ดเสร็จรวมสำหรับงวด	-	-	-	-	4,016	4,016
ขดคงเหลือ ณ วันที่ 31 มีนาคม พ.ศ. 2563	590,847	713,783	17,597	61,985	1,374,597	2,758,809

๘๙




บริษัท ไทยรุ่งยูเนี่ยนคาร์ จำกัด (มหาชน) และบริษัทย่อย
งบกระแสเงินสด
สำหรับงวดสามเดือนสิ้นสุดวันที่ 31 มีนาคม พ.ศ. 2564

"ยังไม่ได้ตรวจสอบ
สอบทานแล้ว"

หน่วย: พันบาท

	งบการเงินรวม		งบการเงินเฉพาะกิจการ	
	2564	2563	2564	2563
กระแสเงินสดจากกิจกรรมดำเนินงาน :				
กำไร(ขาดทุน)สำหรับงวด	30,698	(8,639)	36,396	4,016
รายการปรับกระทบกำไร(ขาดทุน)เป็นเงินสดรับ (จ่าย) เป็นเงินสดสุทธิรับ(จ่าย)จากกิจกรรมดำเนินงาน				
ค่าใช้จ่ายภาษีเงินได้	8,398	2,766	8,147	943
(กลับรายการ)ค่าเผื่อการลดมูลค่าสินค้าคงเหลือ	3,751	(2,006)	1,145	(938)
ส่วนแบ่ง(กำไร)ขาดทุนจากเงินลงทุนในบริษัทร่วม	(6,847)	3,174	-	-
(กลับรายการ)ผลขาดทุนจากประมาณการหนี้สิน	135	(267)	135	377
ค่าเสื่อมราคาและค่าตัดจำหน่าย	33,474	34,013	12,204	11,918
ประมาณการหนี้สินไม่หมุนเวียนสำหรับผลประโยชน์พนักงาน	1,743	1,933	1,112	1,191
กำไรจากการจำหน่ายสินทรัพย์ถาวร	(930)	(18)	(889)	-
กำไรที่ยังไม่เกิดขึ้นสินทรัพย์ทางการเงินหมุนเวียน	(185)	-	(178)	-
รายได้ทางการเงิน-ดอกเบี้ยรับ	(720)	(296)	(968)	(589)
ต้นทุนทางการเงิน-ดอกเบี้ยจ่าย	112	242	74	126
กำไรจากการดำเนินงานก่อนการเปลี่ยนแปลง				
ในสินทรัพย์และหนี้สินดำเนินงาน	69,629	30,902	57,178	17,044
สินทรัพย์ดำเนินงาน(เพิ่มขึ้น)ลดลง				
ลูกหนี้การค้าและลูกหนี้หมุนเวียนอื่น	(53,117)	(63,165)	3,368	(31,120)
สินค้าคงเหลือ	3,595	19,636	(10,109)	4,806
สินทรัพย์ที่เกิดจากสัญญา	(4,462)	16,191	1,778	15,488
สินทรัพย์ไม่หมุนเวียนอื่น	(2,181)	(2,534)	(953)	(4,608)
หนี้สินจากการดำเนินงานเพิ่มขึ้น(ลดลง)				
เจ้าหนี้การค้าและเจ้าหนี้หมุนเวียนอื่น	17,824	(59,973)	(1,494)	(67,491)
กระแสเงินสดรับ(จ่าย)จากกิจกรรมดำเนินงาน	31,288	(58,943)	49,768	(65,881)
เงินสดจ่ายดอกเบี้ย	(112)	(242)	(74)	(126)
เงินสดรับจากภาษีเงินได้นิติบุคคล	-	2,874	-	-
เงินสดจ่ายประมาณการหนี้สินไม่หมุนเวียน สำหรับผลประโยชน์พนักงาน	(1,448)	(4,112)	(807)	(3,161)
เงินสดจ่ายภาษีเงินได้นิติบุคคล	(2,149)	(2,169)	(1,418)	(353)
เงินสดสุทธิได้มาจาก(ใช้ไปใน)กิจกรรมดำเนินงาน	27,579	(62,592)	47,469	(69,521)

514




บริษัท ไทยรุ่งยูเนี่ยนคาร์ จำกัด (มหาชน) และบริษัทย่อย
งบกระแสเงินสด
สำหรับงวดสามเดือนสิ้นสุดวันที่ 31 มีนาคม พ.ศ. 2564

"ยังไม่ได้ตรวจสอบ
สอบทานแล้ว"

หน่วย: พันบาท

	งบการเงินรวม		งบการเงินเฉพาะกิจการ	
	2564	2563	2564	2563
กระแสเงินสดจากกิจกรรมลงทุน :				
เงินให้กู้ยืมระยะสั้นแก่กิจการที่เกี่ยวข้องกันเพิ่มขึ้น	-	-	(10,000)	-
เงินสดรับชำระคืนเงินให้กู้ยืมระยะสั้นแก่กิจการที่เกี่ยวข้องกัน	-	-	3,000	17,000
เงินสดรับจากการจำหน่ายสินทรัพย์ถาวร	930	100	890	66
สินทรัพย์ทางการเงินหมุนเวียนลดลง(เพิ่มขึ้น)	(60,004)	10,000	(50,000)	-
เงินสดรับจากดอกเบี้ยรับ	853	296	1,139	612
เงินสดจ่ายซื้อสินทรัพย์ถาวรและสินทรัพย์ไม่มีตัวตน	(501)	(4,638)	(228)	(3,896)
เงินสดสุทธิได้มาจาก(ใช้ไปใน)กิจกรรมลงทุน	(58,722)	5,758	(55,199)	13,782
กระแสเงินสดจากกิจกรรมจัดหาเงิน :				
เงินสดจ่ายชำระหนี้สินตามสัญญาเช่า	(6,254)	(6,095)	(546)	(215)
เงินกู้ยืมระยะสั้นจากกิจการที่เกี่ยวข้องกันเพิ่มขึ้น	-	-	-	150,000
เงินสดจ่ายเงินกู้ยืมระยะสั้นจากกิจการที่เกี่ยวข้องกัน	-	-	-	(98,000)
เงินสดสุทธิใช้ไปในกิจกรรมจัดหาเงิน	(6,254)	(6,095)	(546)	51,785
เงินสดและรายการเทียบเท่าเงินสดเพิ่มขึ้น(ลดลง)สุทธิ	(37,397)	(62,929)	(8,276)	(3,954)
เงินสดและรายการเทียบเท่าเงินสดต้นงวด	221,395	220,190	103,308	80,876
เงินสดและรายการเทียบเท่าเงินสดปลายงวด	183,998	157,261	95,032	76,922
รายการที่ไม่ใช่เงินสด				
โอนสินทรัพย์ไม่หมุนเวียนอื่นเป็นสินค้ำคงเหลือ	1,104	1,104	1,104	1,104
สินทรัพย์สิทธิการใช้-สุทธิ เพิ่มขึ้น	8,238	-	8,238	-
หนี้สินตามสัญญาเช่า เพิ่มขึ้น	8,700	-	8,700	-

511



บริษัท ไทยรุ่งยูเนี่ยนคาร์ จำกัด (มหาชน) และบริษัทย่อย

หมายเหตุประกอบงบการเงินระหว่างกาลแบบย่อ

สำหรับงวดสามเดือนสิ้นสุดวันที่ 31 มีนาคม พ.ศ. 2564 (ยังไม่ได้ตรวจสอบแต่สอบทานแล้ว)

1. ข้อมูลทั่วไป

บริษัท ไทยรุ่งยูเนี่ยนคาร์ จำกัด (มหาชน) (“บริษัท”) จัดตั้งขึ้นเป็นบริษัทมหาชนและมีภูมิลำเนาในประเทศไทย บริษัทดำเนินธุรกิจหลักในการรับจ้างประกอบและดัดแปลงรถยนต์ ผลิตและจำหน่ายชิ้นส่วนอุปกรณ์และแม่พิมพ์ โดยมีที่อยู่ตามที่จดทะเบียนคือ เลขที่ 304 ถนนมาเจริญ แขวงหนองค้างพลู เขตหนองแขม กรุงเทพมหานคร

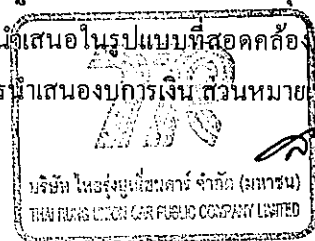
บริษัทมีบริษัทย่อยดังนี้

1. บริษัท ไทย วี.พี. ออโต้เซอร์วิส จำกัด จัดตั้งเป็นบริษัทจำกัดและมีภูมิลำเนาในประเทศไทย บริษัทดำเนินธุรกิจหลักในการจำหน่ายอุปกรณ์ระดับยนต์และอะไหล่รวมทั้งการบริการซ่อมรถยนต์ โดยมีที่อยู่ตามที่จดทะเบียนคือ เลขที่ 151 ถนนมาเจริญ แขวงหนองค้างพลู เขตหนองแขม กรุงเทพมหานครและมีสำนักงานสาขที่ตั้งอยู่ เลขที่ 32 ซอยอินทรามระ 26 ถนนสุขุขุมวิทวินิจฉัย แขวงดินแดง เขตดินแดง กรุงเทพมหานคร และเลขที่ 9/28 หมู่ที่ 8 ซอยเพชรเกษม 77 ถนนเพชรเกษม แขวงหนองค้างพลู เขตหนองแขม กรุงเทพมหานคร
2. บริษัท ไทยรุ่ง ทูลส์ แอนด์ ใดส์ จำกัด จัดตั้งเป็นบริษัทจำกัดและมีภูมิลำเนาในประเทศไทย บริษัทดำเนินธุรกิจหลักในการรับจ้างผลิตแม่พิมพ์และอุปกรณ์จับยึดรวมถึงการให้บริการด้านระบบ ไฟฟ้า โดยมีที่อยู่ตามที่จดทะเบียนคือ เลขที่ 304/1 ถนนมาเจริญ แขวงหนองค้างพลู เขตหนองแขม กรุงเทพมหานคร
3. บริษัท ไทยออโต้ เพอร์สพาร์ท จำกัด จัดตั้งเป็นบริษัทจำกัดและมีภูมิลำเนาในประเทศไทย บริษัทดำเนินธุรกิจหลักในการผลิตชิ้นส่วนตัวถังรถยนต์และแม่พิมพ์ โดยมีที่อยู่ตามที่จดทะเบียนคือเลขที่ 304 ถนนมาเจริญ แขวงหนองค้างพลู เขตหนองแขม กรุงเทพมหานคร และมีสาขที่ตั้งอยู่ที่เลขที่ 7/122 นิคมอุตสาหกรรมอมตะซิตี้ จังหวัดระยอง หมู่ที่ 4 ถนนฉะเชิงเทรา-สัตหีบ ตำบลมาบยางพร อำเภอปลวกแดง จังหวัดระยอง
4. บริษัท ไทยอัลติเมตคาร์ จำกัด จัดตั้งเป็นบริษัทจำกัดและมีภูมิลำเนาในประเทศไทยดำเนินธุรกิจหลักในการจำหน่ายรถยนต์ อุปกรณ์ระดับยนต์และอะไหล่รวมทั้งการบริการตกแต่งและซ่อมรถยนต์ บริษัทถือหุ้นโดยบริษัท ไทย วี.พี. ออโต้เซอร์วิส จำกัด โดยมีที่อยู่ตามที่จดทะเบียนคือเลขที่ 304/1 ถนนมาเจริญ แขวงหนองค้างพลู เขตหนองแขม กรุงเทพมหานคร
5. บริษัท ทีทีอาร์ ไทยรุ่ง จำกัด จัดตั้งเป็นบริษัทจำกัดและมีภูมิลำเนาในประเทศไทยดำเนินธุรกิจหลักประกอบต่อตัวถังและซ่อม ตกแต่ง ปรับปรุง เปลี่ยนแปลงตัวถังยานพาหนะทุกชนิด โดยมีที่อยู่ตามที่จดทะเบียนคือเลขที่ 10/73 ซอยสุขุมวิท 13 แขวงคลองเตยเหนือ เขตวัฒนา กรุงเทพมหานคร และมีสาขที่ตั้งอยู่เลขที่ 7/462-463 หมู่ที่ 6 ตำบลมาบยางพร อำเภอปลวกแดง จังหวัดระยอง

2. เกณฑ์การจัดทำงบการเงินระหว่างกาล

งบการเงินระหว่างกาลนี้จัดทำขึ้นตามมาตรฐานการบัญชีฉบับที่ 34 เรื่อง การรายงานทางการเงินระหว่างกาล

งบการเงินระหว่างกาลประกอบด้วยข้อมูลทางการเงินหลัก (คือ งบแสดงฐานะการเงิน งบกำไรขาดทุนเบ็ดเสร็จ งบแสดงการเปลี่ยนแปลงส่วนของผู้ถือหุ้น และงบกระแสเงินสด) โดยบริษัทได้อนุมัติในรูปแบบที่สอดคล้องกับรูปแบบของงบการเงินประจำปีซึ่งเป็นไปตามมาตรฐานการบัญชีไทย ฉบับที่ 1 เรื่อง การนำเสนอทางการเงิน ส่วนหมายเหตุประกอบข้อมูล



ทางการเงินจัดทำเป็นแบบย่อ บริษัทได้เปิดเผยหมายเหตุประกอบข้อมูลทางการเงินเพิ่มเติมตามข้อกำหนดในประกาศ คณะกรรมการกำกับหลักทรัพย์และตลาดหลักทรัพย์ที่ออกภายใต้พระราชบัญญัติหลักทรัพย์และตลาดหลักทรัพย์

งบการเงินระหว่างกาลของบริษัทได้จัดทำเป็นภาษาไทย และมีหน่วยเงินตราเป็นบาท เว้นแต่ที่ระบุไว้เป็นอย่างอื่น ซึ่งการจัดทำงบการเงินระหว่างกาลดังกล่าวเป็นไปตามวัตถุประสงค์ของการจัดทำรายงานในประเทศ ดังนั้นเพื่อความสะดวกของผู้อ่านงบการเงินที่ไม่คุ้นเคยกับภาษาไทย บริษัทได้จัดทำงบการเงินระหว่างกาลฉบับภาษาอังกฤษขึ้น โดยแปลจากงบการเงินระหว่างกาลฉบับภาษาไทย

งบการเงินระหว่างกาลนี้จัดทำขึ้นเพื่อให้ข้อมูลเพิ่มเติมจากงบการเงินสำหรับปีสิ้นสุดวันที่ 31 ธันวาคม พ.ศ. 2563 โดยเน้นการให้ข้อมูลที่เป็นปัจจุบันเกี่ยวกับกิจกรรม เหตุการณ์และสถานการณ์ใหม่ๆ เพื่อไม่ให้ข้อมูลที่นำเสนอซ้ำซ้อนกับข้อมูลที่ได้รายงานไปแล้ว ดังนั้น งบการเงินระหว่างกาลนี้ควรต้องอ่านควบคู่กับงบการเงินสำหรับปีสิ้นสุดวันที่ 31 ธันวาคม พ.ศ. 2563

ในการจัดทำงบการเงินระหว่างกาลให้เป็นไปตามมาตรฐานการรายงานทางการเงิน ผู้บริหารต้องใช้ในการประมาณและข้อสมมติฐานหลายประการ ซึ่งมีผลกระทบต่อข้อกำหนดนโยบายและการรายงานจำนวนเงินที่เกี่ยวกับ สินทรัพย์ หนี้สิน รายได้ และค่าใช้จ่าย การประมาณและข้อสมมติฐานมาจากประสบการณ์ในอดีต และปัจจัยต่างๆ ที่ผู้บริหารมีความเชื่อมั่นอย่างสมเหตุสมผลภายใต้สถานการณ์แวดล้อมนั้นซึ่งไม่อาจอาศัยข้อมูลจากแหล่งอื่นและนำไปสู่การตัดสินใจเกี่ยวกับการกำหนดจำนวนสินทรัพย์และหนี้สินนั้นๆ ดังนั้น ผลที่เกิดขึ้นจริงจากการตั้งข้อสมมติฐานต่อมูลค่าตามบัญชีของสินทรัพย์และหนี้สินอาจแตกต่างไปจากที่ประมาณไว้

ประมาณการและข้อสมมติฐานที่ใช้ในการจัดทำงบการเงินระหว่างกาลจะได้รับการทบทวนอย่างสม่ำเสมอ การปรับประมาณการทางบัญชีจะบันทึกในงวดบัญชีที่การประมาณการดังกล่าวได้รับการทบทวน หากการปรับประมาณการกระทบเฉพาะงวดนั้นๆ และจะบันทึกในงวดที่ปรับและงวดในอนาคตหากการปรับประมาณการกระทบทั้งงวดปัจจุบันและอนาคต

การแพร่ระบาดของโรคติดเชื้อไวรัสโคโรนา 2019


สถานการณ์การแพร่ระบาดของโรคติดเชื้อไวรัสโคโรนา 2019 ทำให้เกิดการชะลอตัวของเศรษฐกิจ และมีผลกระทบต่อธุรกิจและอุตสาหกรรม สถานการณ์ดังกล่าวอาจนำมาซึ่งความไม่แน่นอนและผลกระทบต่อสภาพแวดล้อมของการดำเนินธุรกิจของกลุ่มบริษัทฯ ซึ่งส่งผลกระทบต่อทางการเงินเกี่ยวกับมูลค่าของสินทรัพย์ ประมาณการหนี้สินและหนี้สินที่อาจเกิดขึ้น

เกณฑ์การนำเสนองบการเงินระหว่างกาลรวม

งบการเงินรวมระหว่างกาลประกอบด้วยงบการเงินระหว่างกาลของบริษัทฯ และบริษัทย่อย (รวมกันเรียกว่า“กลุ่มบริษัทฯ”) และได้จัดทำขึ้นโดยใช้หลักเกณฑ์เดียวกับงบการเงินรวมสำหรับปีสิ้นสุดวันที่ 31 ธันวาคม พ.ศ. 2563

ไม่มีการเปลี่ยนแปลงโครงสร้างของกลุ่มบริษัทในระหว่างงวดปัจจุบัน

๕๑



มาตรฐานการรายงานทางการเงินใหม่

ก. มาตรฐานการรายงานทางการเงินใหม่ที่เริ่มมีผลบังคับใช้ในงวดปัจจุบัน

ในระหว่างงวด กลุ่มบริษัทได้นำมาตรฐานการรายงานทางการเงินและการตีความมาตรฐานการรายงานทางการเงินฉบับปรับปรุงจำนวนหลายฉบับ ซึ่งมีผลบังคับใช้สำหรับงบการเงินที่มีรอบระยะเวลาบัญชีที่เริ่มในหรือหลังวันที่ 1 มกราคม พ.ศ. 2564 มาถือปฏิบัติ มาตรฐานการรายงานทางการเงินดังกล่าวได้รับการปรับปรุงหรือจัดให้มีขึ้นเพื่อให้มีเนื้อหาทำเทียมกับมาตรฐานการรายงานทางการเงินระหว่างประเทศ โดยส่วนใหญ่เป็นการอธิบายให้ชัดเจนเกี่ยวกับวิธีปฏิบัติทางการบัญชีและการให้แนวปฏิบัติทางการบัญชีกับผู้ใช้มาตรฐาน

การนำมาตรฐานการรายงานทางการเงินดังกล่าวมาถือปฏิบัตินี้ไม่มีผลกระทบต่ออย่างเป็นสาระสำคัญต่องบการเงินของกลุ่มบริษัท

ข. มาตรฐานการรายงานทางการเงินที่จะมีผลบังคับใช้สำหรับงบการเงินที่มีรอบระยะเวลาบัญชีที่เริ่มในหรือหลังวันที่ 1 มกราคม พ.ศ. 2565

สภาวิชาชีพบัญชีได้ประกาศใช้มาตรฐานการรายงานทางการเงิน ฉบับที่ 16 เรื่อง สัญญาเช่า ฉบับปรับปรุง ซึ่งได้ให้ข้อยกเว้นชั่วคราวที่เกิดในทางปฏิบัติสำหรับผู้เช่าที่ได้รับผลกระทบจากการปฏิรูปอัตราดอกเบี้ยอ้างอิง ทั้งนี้ต้องเป็นไปตามเงื่อนไขที่กำหนดไว้ตามมาตรฐาน

การนำมาตรฐานการรายงานทางการเงินดังกล่าวมาถือปฏิบัตินี้ไม่มีผลกระทบต่ออย่างเป็นสาระสำคัญต่องบการเงินของกลุ่มบริษัท

3. สรุปนโยบายการบัญชีที่สำคัญ


งบการเงินระหว่างกาลนี้จัดทำขึ้น โดยใช้นโยบายการบัญชีและวิธีการคำนวณเช่นเดียวกับที่ใช้ในงบการเงินสำหรับปีสิ้นสุดวันที่ 31 ธันวาคม พ.ศ. 2563 ยกเว้นเรื่องดังต่อไปนี้

งบการเงินสำหรับปีสิ้นสุดวันที่ 31 ธันวาคม พ.ศ. 2563 ของกลุ่มบริษัท ได้ถือปฏิบัติตามแนวปฏิบัติทางการบัญชีเรื่องมาตรการผ่อนปรนชั่วคราวสำหรับทางเลือกเพิ่มเติมทางบัญชีเพื่อรับรองผลกระทบจากสถานการณ์การแพร่ระบาดของโรคติดเชื้อไวรัสโคโรนา 2019 ในเรื่องดังต่อไปนี้

- การไม่ต้องนำข้อมูลที่มีการคาดการณ์ไปในอนาคต (Forward-looking information) มาใช้ในการวัดมูลค่าของผลขาดทุนด้านเครดิตที่คาดว่าจะเกิดขึ้นของลูกหนี้การค้าตามวิธีอย่างง่าย (Simplified Approach)
- การไม่นำสถานการณ์ COVID-19 มาถือเป็นข้อบ่งชี้ของการด้อยค่า ตามมาตรฐานการบัญชี ฉบับที่ 36 เรื่อง การด้อยค่าของสินทรัพย์

เนื่องด้วยแนวปฏิบัติดังกล่าวสิ้นสุดการมีผลบังคับใช้ ณ วันที่ 31 ธันวาคม พ.ศ. 2563 กลุ่มบริษัทได้ประเมินผลกระทบดังกล่าวซึ่งไม่มีผลกระทบต่ออย่างเป็นสาระสำคัญต่องบการเงิน ดังนั้นกลุ่มบริษัทจึงไม่ปรับปรุงมูลค่าลูกหนี้การค้า และการด้อยค่าของสินทรัพย์ ในปี พ.ศ. 2564

๕๔๔




4. รายการบัญชีกับบุคคลหรือกิจการที่เกี่ยวข้องกัน

บุคคลหรือกิจการที่เกี่ยวข้องกัน ได้แก่บุคคลหรือกิจการต่างๆ ที่มีความเกี่ยวข้องกับกลุ่มบริษัทและบริษัท โดยการเป็นผู้ถือหุ้นหรือมีผู้ถือหุ้นร่วมกันหรือมีกรรมกรร่วมกัน รายการที่มีขึ้นกับบุคคลหรือกิจการที่เกี่ยวข้องกัน ได้กำหนดขึ้น โดยใช้ราคาตลาดหรือในราคาที่ตกลงกันตามสัญญาหากไม่มีราคาตลาดรองรับ

4.1 รายการบัญชีที่มีสาระสำคัญระหว่างบริษัทกับบริษัทที่เกี่ยวข้องกันและกรรมการบริษัทสำหรับงวดสามเดือนสิ้นสุดวันที่ 31 มีนาคม พ.ศ. 2564 และ พ.ศ. 2563 มีดังนี้

	หน่วย: ล้านบาท				นโยบายการกำหนดราคา
	งบการเงินรวม		งบการเงินเฉพาะกิจการ		
	2564	2563	2564	2563	
รายการธุรกิจกับบริษัทย่อย					
ซื้อสินค้าและค่าบริการจ่าย	-	-	24	32	ต้นทุนบวกกำไรส่วนเพิ่ม
ซื้อสินทรัพย์ถาวร	-	-	-	2	ตามที่ตกลงร่วมกัน
สินทรัพย์สิทธิการใช้	-	-	-	6	ตามสัญญาที่ทำร่วมกัน
ขายสินค้า	-	-	15	28	ต้นทุนบวกกำไรส่วนเพิ่ม
รายได้ค่าบริการจัดการ	-	-	1	2	ตามที่ตกลงร่วมกัน
ดอกเบี้ยรับ	-	-	1	1	ร้อยละ 1.05-1.65 ต่อปี
รายได้บริการอื่น	-	-	1	1	ตามที่ตกลงร่วมกัน
รายการธุรกิจกับบริษัทร่วม					
ขายสินค้า	27	36	27	36	ต้นทุนบวกกำไรส่วนเพิ่ม
รายได้ค่าบริการจัดการ	1	1	1	1	ตามที่ตกลงร่วมกัน
รายได้จากการบริการ	1	1	1	1	ตามที่ตกลงร่วมกัน
รายการธุรกิจกับบริษัทที่เกี่ยวข้องกัน					
ซื้อสินค้าและบริการจ่าย	1	-	1	2	ต้นทุนบวกกำไรส่วนเพิ่ม
สินทรัพย์สิทธิการใช้	-	3	-	1	ตามสัญญาที่ทำร่วมกัน
ค่าซ่อมและบริการหลังการขาย	1	1	1	1	ต้นทุนบวกกำไรส่วนเพิ่ม
ค่าเช่าที่ดิน	1	1	-	-	ตามสัญญาที่ทำร่วมกัน
ขายสินค้า	4	-	3	-	ต้นทุนบวกกำไรส่วนเพิ่ม
รายได้ค่าเช่าที่ดินและรายได้ค่าเช่าสำนักงาน	1	2	-	-	ตามสัญญาที่ทำร่วมกัน
รายได้จากการบริการ	-	5	-	-	ตามที่ตกลงร่วมกัน

515



4.2 ค่าตอบแทนที่จ่ายให้ผู้บริหารสำคัญ

ค่าตอบแทนที่จ่ายให้ผู้บริหารสำคัญสำหรับงวดสามเดือนสิ้นสุดวันที่ 31 มีนาคม พ.ศ. 2564 และ พ.ศ. 2563 ประกอบด้วย


หน่วย : พันบาท

	งบการเงินรวม		งบการเงินเฉพาะกิจการ	
	2564	2563	2564	2563
ผลประโยชน์ระยะสั้น	13,114	13,261	8,423	7,100
ผลประโยชน์หลังออกจากงาน	80	126	47	45
รวมค่าตอบแทนที่จ่ายให้ผู้บริหารสำคัญ	13,194	13,387	8,470	7,145

4.3 ยอดคงเหลือที่มีสาระสำคัญระหว่างบริษัทกับบริษัทที่เกี่ยวข้องกัน ณ วันที่ 31 มีนาคม พ.ศ. 2564 และวันที่ 31 ธันวาคม พ.ศ. 2563 มีดังนี้

หน่วย: พันบาท


	งบการเงินรวม		งบการเงินเฉพาะกิจการ	
	31 มีนาคม พ.ศ. 2564	31 ธันวาคม พ.ศ. 2563	31 มีนาคม พ.ศ. 2564	31 ธันวาคม พ.ศ. 2563
ลูกหนี้การค้ากิจการที่เกี่ยวข้องกัน				
บริษัทย่อย				
บริษัท ไทย วี.พี. ออโต้เซอร์วิส จำกัด	-	-	39	130
บริษัท ไทยรุ่ง ทูลส์ แอนด์ ไคส์ จำกัด	-	-	498	45
บริษัท ไทยอัลติเมทคาร์ จำกัด	-	-	29,572	59,678
บริษัท ทีทีอาร์ ไทยรุ่ง จำกัด	-	-	596	529
	-	-	30,705	60,382
บริษัทร่วม				
บริษัท เคียววะ ไทยรุ่ง จำกัด	20,448	15,729	20,448	15,729
บริษัท เดลต้า ไทยรุ่ง จำกัด	279	159	169	108
บริษัท ไทยออโต้ คอนเวอชั่น จำกัด	151	298	151	298
	20,878	16,186	20,768	16,135
บริษัทที่เกี่ยวข้องกัน				
บริษัท อีซูซุ ซัพพลายเออร์จีมอเตอร์ส จำกัด	3,510	247	2,974	-
บริษัท ไทย วี.พี. คอร์ปอเรชั่น จำกัด	-	40	-	-
	3,510	287	2,974	-
รวมลูกหนี้การค้ากิจการที่เกี่ยวข้องกัน	24,388	16,473	54,447	76,517



511

หน่วย: พันบาท


	งบการเงินรวม		งบการเงินเฉพาะกิจการ	
	31 มีนาคม พ.ศ. 2564	31 ธันวาคม พ.ศ. 2563	31 มีนาคม พ.ศ. 2564	31 ธันวาคม พ.ศ. 2563
ลูกหนี้หมุนเวียนอื่นกิจการที่เกี่ยวข้องกัน				
บริษัทย่อย				
บริษัท ไทย วี.พี. ออโต้เซอร์วิส จำกัด	-	-	42	8
บริษัท ไทยรุ่ง ทูลส์ แอนด์ ไคส์ จำกัด	-	-	925	624
บริษัท ไทยออดี เพรสพาร์ท จำกัด	-	-	240	-
บริษัท ไทยอัลติเมทคาร์ จำกัด	-	-	300	-
บริษัท ทีทีอาร์ ไทยรุ่ง จำกัด	-	-	200	36
	-	-	1,707	668
บริษัทร่วม				
บริษัท เคนต้า ไทยรุ่ง จำกัด	198	198	198	198
บริษัท เคียววะ ไทยรุ่ง จำกัด	131	130	131	130
	329	328	329	328
บริษัทที่เกี่ยวข้องกัน				
บริษัท ไทย วี.พี. คอร์ปอเรชั่น จำกัด	128	236	-	-
บริษัท เลกซ์ ออโต้ ซิตี จำกัด	2,370	2,322	-	-
บริษัท บีซีซี ออโต้ จำกัด	26	56	-	-
บริษัท อีซูซุ ซัพพลายเออร์ จำกัด	348	-	-	-
	2,872	2,614	-	-
รวมลูกหนี้หมุนเวียนอื่นกิจการที่เกี่ยวข้องกัน	3,201	2,942	2,036	996
เงินให้กู้ยืมระยะสั้นแก่กิจการที่เกี่ยวข้องกัน				
บริษัทย่อย				
บริษัท ไทย วี.พี. ออโต้เซอร์วิส จำกัด	-	-	116,000	119,000
บริษัท ไทยรุ่ง ทูลส์ แอนด์ ไคส์ จำกัด	-	-	95,000	90,000
บริษัท ทีทีอาร์ ไทยรุ่ง จำกัด	-	-	5,000	-
	-	-	216,000	209,000
บริษัทที่เกี่ยวข้องกัน				
บริษัท ไทย วี.พี. คอร์ปอเรชั่น จำกัด	60,000	60,000	-	-
บริษัท อีซูซุซัพพลายเออร์ จำกัด	30,000	30,000	30,000	30,000
รวมเงินให้กู้ยืมระยะสั้นแก่กิจการที่เกี่ยวข้องกัน	90,000	90,000	246,000	239,000



511

หน่วย: พันบาท

	งบการเงินรวม		งบการเงินเฉพาะกิจการ	
	31 มีนาคม พ.ศ. 2564	31 ธันวาคม พ.ศ. 2563	31 มีนาคม พ.ศ. 2564	31 ธันวาคม พ.ศ. 2563
เจ้าหนี้การค้ากิจการที่เกี่ยวข้องกัน				
บริษัทย่อย				
บริษัท ไทย วิ.พี. ออโต้เซอร์วิส จำกัด	-	-	1	19
บริษัท ไทยรุ่ง ทูลส์ แอนด์ ใดส์ จำกัด	-	-	854	832
บริษัท ไทยออโต้เพรสพาร์ท จำกัด	-	-	15,793	18,929
บริษัท ไทยอัลติเมทคาร์ จำกัด	-	-	345	-
	-	-	16,993	19,780
บริษัทร่วม				
บริษัท เกลต้า ไทยรุ่ง จำกัด	31	6	-	-
	31	6	-	-
บริษัทที่เกี่ยวข้องกัน				
บริษัท อีซูซุ ซัยเจริญกิจมอเตอร์ส จำกัด	1	6	-	-
บริษัท วิ.พี. ออโต้ เอ็นเตอร์ไพรส์ จำกัด	-	137	-	-
บริษัท บิซริชอร์ส จำกัด	10	10	-	-
บริษัท ไทยรุ่ง พาร์ทเนอร์ส กรุ๊ป จำกัด	-	43	-	-
	11	196	-	-
รวมเจ้าหนี้การค้ากิจการที่เกี่ยวข้องกัน	42	202	16,993	19,780
เจ้าหนี้หมุนเวียนอื่นกิจการที่เกี่ยวข้องกัน				
บริษัทย่อย				
บริษัท ไทยอัลติเมทคาร์ จำกัด	-	-	-	2,396
	-	-	-	2,396
บริษัทร่วม				
บริษัท เคียววะะ ไทยรุ่ง จำกัด	155	155	155	155
	155	155	155	155
บริษัทที่เกี่ยวข้องกัน				
บริษัท อีซูซุ ซัยเจริญกิจมอเตอร์ส จำกัด	313	223	284	222
บริษัท ไทย วิ.พี. คอร์ปอเรชั่น จำกัด	273	574	51	75
บริษัท วิ.พี. แคปปิตอล แอสเซ็ทส์ จำกัด	4	6	3	6
บริษัท บิซริชอร์ส จำกัด	163	163	163	163
บริษัท เลกซ์ ออโต้ ซิตี จำกัด	44	-	44	-



512

	หน่วย: พันบาท			
	งบการเงินรวม		งบการเงินเฉพาะกิจการ	
	31 มีนาคม	31 ธันวาคม	31 มีนาคม	31 ธันวาคม
	พ.ศ. 2564	พ.ศ. 2563	พ.ศ. 2564	พ.ศ. 2563
บริษัท วิ.พี.เค. ออโต้ จำกัด	5	5	-	-
บริษัท ไทยรุ่ง พาร์تنเนอร์ส กรุ๊ป จำกัด	40	-	-	-
	842	971	545	466
รวมเจ้าหนี้หมุนเวียนอื่นกิจการที่เกี่ยวข้องกัน	997	1,126	700	3,017

ต้นทุนงานค้างจ่ายกิจการที่เกี่ยวข้องกัน

บริษัทย่อย

บริษัท ไทยรุ่ง ทูลส์ แอนด์ ไคส์ จำกัด	-	-	1,382	3,808
รวมต้นทุนงานค้างจ่ายกิจการที่เกี่ยวข้องกัน	-	-	1,382	3,808

4.4 ในระหว่างงวดสามเดือนสิ้นสุดวันที่ 31 มีนาคม พ.ศ. 2564 เงินให้กู้ยืมระยะสั้นแก่กิจการที่เกี่ยวข้องกัน มีการเคลื่อนไหวดังต่อไปนี้

	หน่วย: ล้านบาท				อัตราดอกเบี้ย
	1 มกราคม	ระหว่างปี		31 มีนาคม	
		พ.ศ. 2564	เพิ่มขึ้น		
เงินให้กู้ยืมระยะสั้นแก่กิจการที่เกี่ยวข้องกัน					
งบการเงินรวม					
บริษัทที่เกี่ยวข้องกัน					
บริษัท ไทย วิ.พี.เค.ออร์ปอเรชั่น จำกัด	60	-	-	60	ร้อยละ 2.20 ต่อปี ครอบคลุมชำระเมื่อทวงถาม
บริษัท อีซูซุซบเจริญกิมเมเตอร์ส จำกัด	30	-	-	30	ร้อยละ 2.20 ต่อปี ครอบคลุมชำระเมื่อทวงถาม
รวม	90	-	-	90	
งบการเงินเฉพาะกิจการ					
บริษัทย่อย					
บริษัท ไทยรุ่ง ทูลส์ แอนด์ ไคส์ จำกัด	90	5	-	95	ร้อยละ 1.65 ต่อปี ครอบคลุมชำระภายในเดือนมิถุนายน พ.ศ. 2564
บริษัท ไทย วิ.พี. ออโต้เซอร์วิส จำกัด	119	-	(3)	116	ร้อยละ 1.65 ต่อปี ครอบคลุมชำระภายในเดือนมิถุนายน พ.ศ. 2564
บริษัท ทีทีอาร์ ไทยรุ่ง จำกัด	-	5	-	5	ร้อยละ 1.05 ต่อปี ครอบคลุมชำระภายในเดือนเมษายน พ.ศ. 2564
รวม	209	10	(3)	216	

บริษัท ไทยรุ่งพาร์تنเนอร์ส จำกัด (มหาชน)
 ไทยรุ่งอเนกประสงค์ จำกัด (มหาชน)
 17

	หน่วย: ล้านบาท				อัตราดอกเบี้ย
	1 มกราคม	ระหว่างปี		31 มีนาคม	
	พ.ศ. 2564	เพิ่มขึ้น	ลดลง	พ.ศ. 2564	
บริษัทที่เกี่ยวข้องกัน					
บริษัท อีซูซุซัพเจริอูทิจมอเคอร์ส จำกัด	30	-	-	30	ร้อยละ 2.20 ต่อปี ครอบคลุมชำระเมื่อทางตาม
รวม	30	-	-	30	
รวมทั้งหมด	239	10	(3)	246	

ณ วันที่ 31 มีนาคม พ.ศ. 2564 กลุ่มบริษัทมีเงินให้กู้ยืมระยะสั้นแก่กิจการที่เกี่ยวข้องกัน เป็นตัวสัญญาใช้เงินจำนวน 90 ล้านบาท เงินให้กู้ยืมระยะสั้นดังกล่าวค้ำประกัน โดยกรรมการของบริษัทที่ทำการกู้ยืม บริษัทและบริษัทที่มีความเกี่ยวข้องกัน ดังกล่าวมีความสัมพันธ์กัน โดยมีผู้ถือหุ้นและกรรมการร่วมกัน

4.5 วงเงินสินเชื่อกับธนาคารที่ใช้ร่วมกันกับกิจการที่เกี่ยวข้องกัน


ณ วันที่ 31 มีนาคม พ.ศ. 2564 บริษัทและบริษัทย่อยและบริษัทร่วมหนึ่งแห่ง มีวงเงินสินเชื่อกับธนาคารในประเทศสองแห่ง ร่วมกัน ในวงเงิน 1,085 ล้านบาท

5. เงินสดและรายการเทียบเท่าเงินสด

เงินสดและรายการเทียบเท่าเงินสด ณ วันที่ 31 มีนาคม พ.ศ. 2564 และ วันที่ 31 ธันวาคม พ.ศ. 2563 ประกอบด้วย

	หน่วย: พันบาท			
	งบการเงินรวม		งบการเงินเฉพาะกิจการ	
	31 มีนาคม	31 ธันวาคม	31 มีนาคม	31 ธันวาคม
พ.ศ. 2564	พ.ศ. 2563	พ.ศ. 2564	พ.ศ. 2563	
เงินสดในมือ	214	228	80	80
เงินฝากธนาคารกระแสรายวัน	2,280	2,298	700	700
เงินฝากธนาคารออมทรัพย์	181,504	218,869	94,252	102,528
รวม	183,998	221,395	95,032	103,308

511



6. สินทรัพย์ทางการเงินหมุนเวียน

สินทรัพย์ทางการเงินหมุนเวียน ณ วันที่ 31 มีนาคม พ.ศ. 2564 และ วันที่ 31 ธันวาคม พ.ศ. 2563 ประกอบด้วย

หน่วย: พันบาท

	งบการเงินรวม		งบการเงินเฉพาะกิจการ	
	31 มีนาคม พ.ศ. 2564	31 ธันวาคม พ.ศ. 2563	31 มีนาคม พ.ศ. 2564	31 ธันวาคม พ.ศ. 2563
กองทุนเปิดตราสารหนี้	170,003	110,000	130,000	80,000
<u>บวก</u> กำไรจากการเปลี่ยนแปลงมูลค่ายุติธรรม				
เงินลงทุน: ระดับ 1	366	180	324	146
รวม	170,369	110,180	130,324	80,146
ยอดคงเหลือต้นงวด	110,180	10,000	80,146	-
ยอดซื้อหลักทรัพย์	105,000	270,000	50,000	80,000
ยอดขายหลักทรัพย์	(44,996)	(170,000)	-	-
การเปลี่ยนแปลงมูลค่ายุติธรรมของหลักทรัพย์:				
ระดับ 1	185	180	178	146
ยอดคงเหลือปลายงวด	170,369	110,180	130,324	80,146


ตารางข้างต้นวิเคราะห์การวัดมูลค่ายุติธรรมที่เกิดขึ้นประจำสำหรับสินทรัพย์ทางการเงินหมุนเวียน การวัดมูลค่ายุติธรรมเหล่านี้ถูกจัดประเภทอยู่ในระดับที่ต่างกันของลำดับชั้นมูลค่ายุติธรรมตามข้อมูลที่ใช้ในการประเมินมูลค่า

7. ลูกหนี้การค้าและลูกหนี้หมุนเวียนอื่น

ลูกหนี้การค้าและลูกหนี้หมุนเวียนอื่น ณ วันที่ 31 มีนาคม พ.ศ. 2564 และ วันที่ 31 ธันวาคม พ.ศ. 2563 ประกอบด้วย

หน่วย: พันบาท

	งบการเงินรวม		งบการเงินเฉพาะกิจการ	
	31 มีนาคม พ.ศ. 2564	31 ธันวาคม พ.ศ. 2563	31 มีนาคม พ.ศ. 2564	31 ธันวาคม พ.ศ. 2563
ลูกหนี้การค้ากิจการที่ไม่เกี่ยวข้องกัน	338,267	292,174	182,088	166,085
ลูกหนี้การค้ากิจการที่เกี่ยวข้องกัน	24,388	16,473	54,447	76,517
<u>หัก</u> ค่าเผื่อหนี้สงสัยจะสูญ	(25,159)	(25,159)	(25,159)	(25,159)
รวมลูกหนี้การค้า-สุทธิ	337,496	283,488	211,376	217,443
ลูกหนี้หมุนเวียนอื่น				
ลูกหนี้หมุนเวียนอื่นกิจการที่เกี่ยวข้องกัน	3,201	2,942	2,036	996
ภาษีซื้อรอเรียกคืน	686	1,802	623	623
ภาษีซื้อตั้งพัก	940	2,023	303	948
ค่าใช้จ่ายล่วงหน้า	8,748	6,352	6,014	4,094
รายได้คอกเบี้ยค้างรับ	2	427	185	354



หน่วย: พันบาท

	งบการเงินรวม		งบการเงินเฉพาะกิจการ	
	31 มีนาคม พ.ศ. 2564	31 ธันวาคม พ.ศ. 2563	31 มีนาคม พ.ศ. 2564	31 ธันวาคม พ.ศ. 2563
ภาษีลูกหัก ณ ที่จ่าย	612	945	-	-
อื่นๆ	4,566	4,555	4,003	3,623
รวมลูกหนี้หมุนเวียนอื่น	18,755	19,046	13,164	10,638
รวมลูกหนี้การค้าและลูกหนี้หมุนเวียนอื่น	356,251	302,534	224,540	228,081

ยอดคงเหลือลูกหนี้การค้า ณ วันที่ 31 มีนาคม พ.ศ. 2564 และ วันที่ 31 ธันวาคม พ.ศ. 2563 แยกตามอายุหนี้ที่คงค้างนับจากวันที่ถึงกำหนดชำระได้ดังนี้

หน่วย: พันบาท

	งบการเงินรวม		งบการเงินเฉพาะกิจการ	
	31 มีนาคม พ.ศ. 2564	31 ธันวาคม พ.ศ. 2563	31 มีนาคม พ.ศ. 2564	31 ธันวาคม พ.ศ. 2563
ลูกหนี้การค้ากิจการที่ไม่เกี่ยวข้องกัน				
อายุหนี้ค้างชำระ				
ยังไม่ถึงกำหนดชำระ	230,701	220,535	146,131	130,267
ค้างชำระ				
ไม่เกิน 3 เดือน	81,726	46,292	10,797	10,664
3 - 6 เดือน	606	89	6	-
6 - 12 เดือน	21,225	22,423	21,225	22,362
มากกว่า 12 เดือน	4,009	2,835	3,929	2,792
รวม	338,267	292,174	182,088	166,085
หัก ค่าเผื่อหนี้สงสัยจะสูญ	(25,159)	(25,159)	(25,159)	(25,159)
รวมลูกหนี้การค้ากิจการที่ไม่เกี่ยวข้องกัน	313,108	267,015	156,929	140,926

ลูกหนี้การค้ากิจการที่เกี่ยวข้องกัน

อายุหนี้ค้างชำระ

ลูกหนี้การค้าบริษัทย่อย


ยังไม่ถึงกำหนดชำระ

ค้างชำระ

 ไม่เกิน 3 เดือน

 3 - 6 เดือน

รวมลูกหนี้การค้าบริษัทย่อย



หน่วย: พันบาท

	งบการเงินรวม		งบการเงินเฉพาะกิจการ	
	31 มีนาคม พ.ศ. 2564	31 ธันวาคม พ.ศ. 2563	31 มีนาคม พ.ศ. 2564	31 ธันวาคม พ.ศ. 2563
ลูกหนี้การค้าบริษัทร่วม				
ยังไม่ถึงกำหนดชำระ	20,748	16,186	20,638	16,135
ค้างชำระ				
ไม่เกิน 3 เดือน	130	-	130	-
รวมลูกหนี้การค้าบริษัทร่วม	20,878	16,186	20,768	16,135
ลูกหนี้การค้าบริษัทที่เกี่ยวข้องกัน				
ยังไม่ถึงกำหนดชำระ	460	68	80	-
ค้างชำระ				
ไม่เกิน 3 เดือน	3,050	219	2,894	-
3 - 6 เดือน	-	-	-	-
รวมลูกหนี้การค้าบริษัทที่เกี่ยวข้องกัน	3,510	287	2,974	-
รวมลูกหนี้การค้ากิจการที่เกี่ยวข้องกัน	24,388	16,473	54,447	76,517


8. สินทรัพย์ที่เกิดจากสัญญา-หมุนเวียน

สินทรัพย์ที่เกิดจากสัญญา ณ วันที่ 31 มีนาคม พ.ศ. 2564 และวันที่ 31 ธันวาคม พ.ศ. 2563 ประกอบด้วย

หน่วย: พันบาท

	งบการเงินรวม		งบการเงินเฉพาะกิจการ	
	31 มีนาคม พ.ศ. 2564	31 ธันวาคม พ.ศ. 2563	31 มีนาคม พ.ศ. 2564	31 ธันวาคม พ.ศ. 2563
สินทรัพย์ที่เกิดจากสัญญา				
จำนวนเงินทั้งสิ้นที่บริษัทมีสิทธิ				
เรียกร้องจากผู้ว่าจ้าง	31,787	27,325	1,654	3,432
หัก ค่าเผื่อหนี้สงสัยจะสูญ	-	-	-	-
รวมมูลค่าสินทรัพย์ที่เกิดจากสัญญา-หมุนเวียน	31,787	27,325	1,654	3,432

514



ข้อมูลเพิ่มเติมเกี่ยวกับสัญญางาน ให้บริการที่เป็นงานที่อยู่ระหว่างทำในส่วนของสินทรัพย์ที่เกิดจากสัญญาที่มีอยู่ ณ วันที่ 31 มีนาคม พ.ศ. 2564 และวันที่ 31 ธันวาคม พ.ศ. 2563 มีดังนี้


	หน่วย: พันบาท			
	งบการเงินรวม		งบการเงินเฉพาะกิจการ	
	31 มีนาคม พ.ศ. 2564	31 ธันวาคม พ.ศ. 2563	31 มีนาคม พ.ศ. 2564	31 ธันวาคม พ.ศ. 2563
จำนวนเงินของต้นทุนที่เกิดขึ้น				
บวกกำไรที่รับรู้จนถึงปัจจุบัน	111,622	158,216	17,866	71,716
หนี้สินที่เกิดจากสัญญา	9,728	10,063	1,135	790

9. สินค้าคงเหลือ-สุทธิ

สินค้าคงเหลือ ณ วันที่ 31 มีนาคม พ.ศ. 2564 และ วันที่ 31 ธันวาคม พ.ศ. 2563 ประกอบด้วย

	หน่วย: พันบาท			
	งบการเงินรวม		งบการเงินเฉพาะกิจการ	
	31 มีนาคม พ.ศ. 2564	31 ธันวาคม พ.ศ. 2563	31 มีนาคม พ.ศ. 2564	31 ธันวาคม พ.ศ. 2563
สินค้าสำเร็จรูป	37,359	54,261	24,734	25,854
งานระหว่างทำ	95,726	75,552	72,880	58,594
วัตถุดิบ	125,662	131,049	56,599	58,176
สินค้าระหว่างทาง	1,686	2,062	1,686	2,062
รวม	260,433	262,924	155,899	144,686
หัก ค่าเผื่อมูลค่าที่ลดลงของสินค้า	(29,851)	(26,100)	(13,724)	(12,579)
สุทธิ	230,582	236,824	142,175	132,107

๗๖




10. เงินลงทุนในบริษัทรวม

รายละเอียดของเงินลงทุนในบริษัทรวมประกอบด้วย

	หน่วย: พันบาท					
	งบการเงินรวม			งบการเงินเฉพาะกิจการ		
	ชื่อบริษัทรวม	ประเภทกิจการ	สัดส่วนการถือหุ้นและสิทธิออกเสียงของกิจการ (ร้อยละ)	ทุนเรียกชำระแล้ว	วิธีส่วนได้เสีย	วิธีราคาทุน
บริษัท ไทย ออโต้ คอนเวอชั่น จำกัด	ผลิตภัณฑ์	ผลิตชิ้นส่วนรถยนต์	31 มีนาคม พ.ศ. 2564	31 ธันวาคม พ.ศ. 2563	31 มีนาคม พ.ศ. 2564	31 มีนาคม พ.ศ. 2563
บริษัท เทคโนโลยี ไฮดรังก์ จำกัด	ผลิตภัณฑ์	ผลิตเบาะรถยนต์และอุปกรณ์เกี่ยวกับรถยนต์	20	74,500	187,223	184,258
บริษัท เทียวะ ไฮดรังก์ จำกัด	ผลิตภัณฑ์	ผลิตจำหน่าย เครื่องจักรขนาดใหญ่ทุกประเภท รวมทั้งอุปกรณ์อะไหล่ชิ้นส่วน	30	300,000	268,439	264,787
			49	20,000	13,844	13,614
รวมเงินลงทุนในบริษัทรวม				394,500	469,506	462,659
						114,700
						114,900
						90,000
						9,800
						114,700


จกย



บริษัท	หน่วย: พันบาท	
	งบการเงินรวม	
	ส่วนแบ่งกำไร (ขาดทุน) ในระหว่างงวดสามเดือนสิ้นสุด วันที่ 31 มีนาคม พ.ศ.	
	2564	2563
บริษัท ไทย ออโต้ คอนเวอชั่น จำกัด	2,964	(3,267)
บริษัท เสดต้า ไทยรุ่ง จำกัด	3,652	(1,693)
บริษัท เคียววะ ไทยรุ่ง จำกัด	231	1,786
รวม	6,847	(3,174)

ส่วนแบ่งกำไร(ขาดทุน)สุทธิจากเงินลงทุน ในบริษัทร่วมสามแห่ง ซึ่งรวมอยู่ในงบกำไรขาดทุนรวมสำหรับงวดสามเดือนสิ้นสุดวันที่ 31 มีนาคม พ.ศ. 2564 และ พ.ศ. 2563 คำนวณจากงบการเงินซึ่งจัดทำโดยฝ่ายบริหารของบริษัทร่วม และยังไม่ได้สอบทานโดยผู้สอบบัญชีของบริษัทเหล่านั้น


๕๙



11. เงินลงทุนในบริษัทย่อย-สุทธิ

เงินลงทุนในบริษัทย่อยตามที่แสดงอยู่ในงบการเงินเฉพาะกิจการมีรายละเอียดดังนี้

ชื่อบริษัทย่อย	ประเภทกิจการ	สัดส่วนการถือหุ้นและสิทธิการออกเสียงของกิจการ (ร้อยละ)				หน่วย: ล้านบาท			
		31 มีนาคม พ.ศ. 2564		31 มีนาคม พ.ศ. 2563		ทุนที่ชำระแล้ว		เงินลงทุนตามราคาทุน	
		31 มีนาคม พ.ศ. 2564	31 มีนาคม พ.ศ. 2563	31 มีนาคม พ.ศ. 2564	31 มีนาคม พ.ศ. 2563	31 มีนาคม พ.ศ. 2564	31 มีนาคม พ.ศ. 2563	31 มีนาคม พ.ศ. 2564	31 มีนาคม พ.ศ. 2563
บริษัท ไทย วี.พี. ออโต้เซอร์วิส จำกัด	จำหน่ายอะไหล่, อุปกรณ์	94	94	25,000	25,000	23,500	23,500	23,500	23,500
บริษัท ไทยรุ่ง ทูสต์ แอนด์ โดส์ จำกัด	ระดับขนและศูนย์บริการรถยนต์	94	94	27,000	27,000	25,380	25,380	25,380	25,380
บริษัท ไทยออโต้เพรสพาร์ท จำกัด	ผลิตชิ้นส่วนตัวถังรถยนต์	91	91	400,000	400,000	400,000	364,000	364,000	364,000
บริษัท ทีทีอาร์ ไทยรุ่ง จำกัด	ก่อตั้งถึงและซ่อม ตกแต่ง ปรับปรุง เปลี่ยนแปลงตัวถังยานพาหนะทุกชนิด	99	99	1,087,000	1,087,000	616,838	616,838	616,838	616,838
ซ้ยก ค่าเผื่อการซื้อค่าเงินลงทุน				-	-	(91,700)	(91,700)	(91,700)	(91,700)
รวมเงินลงทุนในบริษัทย่อย-สุทธิ				1,539,000	1,539,000	938,018	938,018	938,018	938,018
บริษัทย่อยที่ถือหุ้นโดยบริษัท ไทย วี.พี.อโต้ เซอร์วิส จำกัด				25,000	25,000	25,000	25,000	10,000	10,000
บริษัท ไทยอัติโนมทาคาร จำกัด	จำหน่ายรถยนต์ อะไหล่และอุปกรณ์ประติยนต์								



12. อสังหาริมทรัพย์เพื่อการลงทุน-สุทธิ

รายการเปลี่ยนแปลงของบัญชีอสังหาริมทรัพย์เพื่อการลงทุนสำหรับงวดสามเดือนสิ้นสุดวันที่ 31 มีนาคม พ.ศ. 2564 สรุปได้ดังนี้

	หน่วย: พันบาท
	งบการเงินรวม
มูลค่าสุทธิทางบัญชี ณ วันที่ 1 มกราคม พ.ศ.2563	161,963
ค่าเสื่อมราคาสำหรับงวด	(4)
มูลค่าสุทธิทางบัญชี ณ วันที่ 31 มีนาคม พ.ศ. 2564	161,959

13. ที่ดิน อาคารและอุปกรณ์-สุทธิ

รายการเปลี่ยนแปลงของบัญชีที่ดิน อาคารและอุปกรณ์สำหรับงวดสามเดือนสิ้นสุดวันที่ 31 มีนาคม พ.ศ. 2564 สรุปได้ดังนี้


	หน่วย: พันบาท	
	งบการเงินรวม	งบการเงินเฉพาะกิจการ
มูลค่าสุทธิตามบัญชี ณ วันที่ 1 มกราคม พ.ศ. 2564	1,897,201	992,645
ซื้อเพิ่ม/โอนเข้า-ราคาทุน	500	228
จำหน่าย/โอนออกระหว่างงวด-มูลค่าทางบัญชี	-	-
ค่าเสื่อมราคาสำหรับงวด	(30,093)	(11,410)
มูลค่าสุทธิทางบัญชี ณ วันที่ 31 มีนาคม พ.ศ. 2564	1,867,608	981,463

14. สินทรัพย์สิทธิการใช้ - สุทธิ

รายการเปลี่ยนแปลงของบัญชีสิทธิการใช้สินทรัพย์ สำหรับงวดสามเดือนสิ้นสุดวันที่ 31 มีนาคม พ.ศ. 2564 สรุปได้ดังนี้

	หน่วย: พันบาท	
	งบการเงินรวม	งบการเงินเฉพาะกิจการ
มูลค่าสุทธิตามบัญชี ณ วันที่ 1 มกราคม พ.ศ. 2564	47,387	4,875
เพิ่มขึ้น	8,239	8,238
ค่าตัดจำหน่าย	(2,995)	(544)
มูลค่าสุทธิตามบัญชี ณ วันที่ 31 มีนาคม พ.ศ. 2564	52,631	12,569

SJK



15. ภาษีเงินได้รอการตัดบัญชี-สุทธิ

ภาษีเงินได้รอการตัดบัญชี ณ วันที่ 31 มีนาคม พ.ศ. 2564 และ วันที่ 31 ธันวาคม พ.ศ. 2563 ประกอบด้วย


หน่วย: พันบาท

	งบการเงินรวม		งบการเงินเฉพาะกิจการ	
	31 มีนาคม พ.ศ. 2564	31 ธันวาคม พ.ศ. 2563	31 มีนาคม พ.ศ. 2564	31 ธันวาคม พ.ศ. 2563
สินทรัพย์ภาษีเงินได้รอการตัดบัญชี	30,285	29,611	19,615	19,300
หนี้สินภาษีเงินได้รอการตัดบัญชี	(20,560)	(19,870)	(3,656)	(3,576)
สินทรัพย์ภาษีเงินได้รอการตัดบัญชี-สุทธิ	9,725	9,741	15,959	15,724

รายการเคลื่อนไหวของสินทรัพย์ภาษีเงินได้รอการตัดบัญชีและหนี้สินภาษีเงินได้รอการตัดบัญชีที่เกิดขึ้นในระหว่างงวดมีดังนี้

หน่วย: พันบาท

	งบการเงินรวม			งบการเงินเฉพาะกิจการ		
	ณ วันที่ 1 มกราคม พ.ศ. 2564	กำไร (ขาดทุน)	ณ วันที่ 31 มีนาคม พ.ศ. 2564	ณ วันที่ 1 มกราคม พ.ศ. 2564	กำไร (ขาดทุน)	ณ วันที่ 31 มีนาคม พ.ศ. 2564
สินทรัพย์ภาษีเงินได้รอการตัดบัญชี						
ค่าเผื่อการลดมูลค่าของสินค้า	5,220	750	5,970	2,516	229	2,745
ค่าเผื่อการลดมูลค่าเงินลงทุน	5	-	5	5	-	5
ค่าเผื่อหนี้สงสัยจะสูญ	5,032	-	5,032	5,032	-	5,032
ค่าเสื่อมราคาจากการด้อยค่า						
สินทรัพย์	2,762	(99)	2,663	-	-	-
ประมาณการหนี้สินผลประโยชน์						
พนักงาน	15,952	59	16,011	11,121	61	11,182
ประมาณการหนี้สิน	640	(36)	604	626	25	651
รวม	29,611	674	30,285	19,300	315	19,615
หนี้สินภาษีเงินได้รอการตัดบัญชี						
ค่าเสื่อมราคา	(5,770)	(94)	(5,864)	(3,576)	(80)	(3,656)
สัญญาเช่าทางการเงิน	(7,713)	(596)	(8,309)	-	-	-
ผลแตกต่างของมูลค่ายุติธรรม						
และราคาตามบัญชีของสินทรัพย์	(6,387)	-	(6,387)	-	-	-
รวม	(19,870)	(690)	(20,560)	(3,576)	(80)	(3,656)
สุทธิ	9,741	(16)	9,725	15,724	235	15,959



(Handwritten signature)

16. สินทรัพย์ไม่หมุนเวียนอื่น-สุทธิ

สินทรัพย์ไม่หมุนเวียนอื่น ณ วันที่ 31 มีนาคม พ.ศ. 2564 และ วันที่ 31 ธันวาคม พ.ศ. 2563 ประกอบด้วย

หน่วย: พันบาท

	งบการเงินรวม		งบการเงินเฉพาะกิจการ	
	31 มีนาคม พ.ศ. 2564	31 ธันวาคม พ.ศ. 2563	31 มีนาคม พ.ศ. 2564	31 ธันวาคม พ.ศ. 2563
ต้นทุนแม่พิมพ์รอตัดบัญชี-สุทธิ	50,566	53,848	54,988	59,047
ลูกหนี้สรรพากร	31,455	30,423	3,289	3,290
สินทรัพย์ไม่หมุนเวียนอื่น	30,433	27,106	24,745	20,835
รวม	112,454	111,377	83,022	83,172

17. วงเงินสินเชื่อกับธนาคาร


ณ วันที่ 31 มีนาคม พ.ศ. 2564 กลุ่มบริษัทมีวงเงินเบิกเกินบัญชีและวงเงินสินเชื่อระยะสั้นอื่นกับธนาคารจำนวน 135 ล้านบาท และ 2,033 ล้านบาท ตามลำดับในงบการเงินรวม และจำนวน 53 ล้านบาท และ 1,628 ล้านบาทตามลำดับ ในงบการเงินเฉพาะกิจการวงเงินดังกล่าวปลอดภาระค้ำประกัน

18. เจ้าหนี้การค้าและเจ้าหนี้หมุนเวียนอื่น

เจ้าหนี้การค้าและเจ้าหนี้หมุนเวียนอื่น ณ วันที่ 31 มีนาคม พ.ศ. 2564 และ วันที่ 31 ธันวาคม พ.ศ. 2563 ประกอบด้วย

หน่วย: พันบาท

	งบการเงินรวม		งบการเงินเฉพาะกิจการ	
	31 มีนาคม พ.ศ. 2564	31 ธันวาคม พ.ศ. 2563	31 มีนาคม พ.ศ. 2564	31 ธันวาคม พ.ศ. 2563
เจ้าหนี้การค้ากิจการที่ไม่เกี่ยวข้องกัน	249,108	224,732	132,122	120,583
ประมาณการหนี้สิน	3,261	3,126	3,261	3,126
เจ้าหนี้การค้ากิจการที่เกี่ยวข้องกัน	42	202	16,993	19,780
รวมเจ้าหนี้การค้า	252,411	228,060	152,376	143,489
เจ้าหนี้หมุนเวียนอื่นกิจการที่ไม่เกี่ยวข้องกัน	7,892	8,363	3,301	4,959
เจ้าหนี้หมุนเวียนอื่นกิจการที่เกี่ยวข้องกัน	997	1,126	700	3,017
ค่าใช้จ่ายค้างจ่าย	40,200	44,544	30,925	34,121
เจ้าหนี้กรมสรรพากร	1,415	1,558	648	1,141
เงินรับล่วงหน้าจากลูกค้า	15,187	15,462	1,135	790
ภาษีขายที่ยังไม่ถึงกำหนดชำระ	1,086	958	562	733
อื่นๆ	12,943	13,803	5,030	5,327
รวมเจ้าหนี้หมุนเวียนอื่น	79,720	85,814	42,301	50,088
รวมเจ้าหนี้การค้าและเจ้าหนี้หมุนเวียนอื่น	332,131	313,874	194,677	193,577




19. หนี้สินตามสัญญาเช่า

หนี้สินตามสัญญาเช่า ณ วันที่ 31 มีนาคม พ.ศ. 2564 และ วันที่ 31 ธันวาคม พ.ศ. 2563 ประกอบด้วย

		หน่วย: พันบาท					
		งบการเงินรวม					
		31 มีนาคม พ.ศ 2564		31 ธันวาคม พ.ศ 2563			
		มูลค่า ของจำนวนเงิน ขั้นต่ำที่ต้องจ่าย	มูลค่า ปัจจุบันของ จำนวนเงินขั้น ต่ำที่ต้องจ่าย	มูลค่า ของจำนวนเงิน ขั้นต่ำที่ต้องจ่าย	มูลค่า ปัจจุบันของ จำนวนเงิน ขั้นต่ำที่ต้อง จ่าย		
ครบกำหนดชำระภายในหนึ่งปี		7,381	(211)	7,170	11,142	(123)	11,019
ครบกำหนดชำระหลังจากหนึ่งปี แต่ไม่เกินสิบปี		6,504	(263)	6,241	409	(1)	408
รวม		13,885	(474)	13,411	11,551	(124)	11,427

		หน่วย: พันบาท					
		งบการเงินเฉพาะกิจการ					
		31 มีนาคม พ.ศ 2564		31 ธันวาคม พ.ศ 2563			
		มูลค่า ของจำนวนเงิน ขั้นต่ำที่ต้อง จ่าย	มูลค่า ปัจจุบันของ จำนวนเงินขั้น ต่ำที่ต้องจ่าย	มูลค่า ของจำนวนเงิน ขั้นต่ำที่ต้อง จ่าย	มูลค่า ปัจจุบันของ จำนวนเงิน ขั้นต่ำที่ต้อง จ่าย		
ครบกำหนดชำระภายในหนึ่งปี		2,340	(269)	2,071	602	(118)	484
ครบกำหนดชำระหลังจากหนึ่งปี แต่ไม่เกินสิบปี		11,083	(698)	10,385	4,741	(462)	4,279
รวม		13,423	(967)	12,456	5,343	(580)	4,763

๘๑



20. ประมาณการหนี้สินไม่หมุนเวียนสำหรับผลประโยชน์พนักงาน

การเปลี่ยนแปลงมูลค่าปัจจุบันของประมาณการหนี้สินไม่หมุนเวียนสำหรับผลประโยชน์พนักงาน สำหรับงวดสามเดือนสิ้นสุดวันที่ 31 มีนาคม พ.ศ. 2564 และ 2563 มีดังนี้

	หน่วย: พันบาท			
	งบการเงินรวม		งบการเงินเฉพาะกิจการ	
	2564	2563	2564	2563
ประมาณการหนี้สินไม่หมุนเวียนสำหรับผลประโยชน์พนักงาน ณ วันที่ 1 มกราคม	79,761	90,787	55,607	61,881
ต้นทุนบริการในปัจจุบัน	1,481	1,665	927	1,001
ต้นทุนดอกเบี้ย	262	268	185	189
ผลประโยชน์ที่จ่ายในระหว่างปี	(1,448)	(4,112)	(807)	(3,161)
ประมาณการหนี้สินไม่หมุนเวียนสำหรับผลประโยชน์พนักงาน ณ วันที่ 31 มีนาคม	80,056	88,608	55,912	59,910


21. ดำรงตามกฎหมาย

ตามบทบัญญัติแห่งพระราชบัญญัติบริษัทมหาชนจำกัด พ.ศ. 2535 มาตรา 116 บริษัทจะต้องจัดสรรทุนสำรอง (“สำรองตามกฎหมาย”) อย่างน้อยร้อยละ 5 ของกำไรสุทธิประจำปีหลังจากหักขาดทุนสะสมยกมา (ถ้ามี) จนกว่าสำรองดังกล่าวมีจำนวนไม่น้อยกว่าร้อยละ 10 ของทุนจดทะเบียน เงินสำรองนี้จะนำไปจ่ายเป็นเงินปันผลไม่ได้

22. ภาษีเงินได้

ภาษีเงินได้สำหรับงวดสามเดือนสิ้นสุดวันที่ 31 มีนาคม พ.ศ. 2564 และ พ.ศ. 2563 ประกอบด้วย

	หน่วย: พันบาท			
	งบการเงินรวม		งบการเงินเฉพาะกิจการ	
	2564	2563	2564	2563
<u>ภาษีเงินได้ปัจจุบัน</u>				
สำหรับงวดปัจจุบัน	8,382	1,375	8,382	353
<u>ภาษีเงินได้รอการตัดบัญชี</u>				
การเปลี่ยนแปลงของผลต่างชั่วคราว	16	1,391	(235)	590
รวม	8,398	2,766	8,147	943



๕๕

23. สิทธิประโยชน์จากการส่งเสริมการลงทุน

บริษัทและบริษัทย่อยสามแห่งได้รับสิทธิพิเศษทางภาษีจากคณะกรรมการส่งเสริมการลงทุน สิทธิประโยชน์ที่สำคัญบางประการสามารถสรุปได้ดังนี้

บริษัท

บริษัทได้รับสิทธิประโยชน์จากคณะกรรมการส่งเสริมการลงทุนเมื่อวันที่ 15 กันยายน พ.ศ. 2560 ในการได้รับยกเว้นภาษีเงินได้นิติบุคคลสำหรับกำไรสุทธิที่ได้จากการประกอบกิจการที่ได้รับการส่งเสริมรวมกันไม่เกินร้อยละ 50 ของมูลค่าเงินลงทุนเพื่อปรับปรุงประสิทธิภาพการผลิต เป็นระยะเวลา 3 ปี นับจากวันที่มีรายได้ภายหลังจากได้รับบัตรส่งเสริมการลงทุน

บริษัท ไทยออดีเพรสพาร์ท จำกัด

บริษัทย่อยได้รับสิทธิพิเศษบางประการ ในฐานะผู้ได้รับการส่งเสริมการลงทุนตามพระราชบัญญัติส่งเสริมการลงทุน พ.ศ. 2520 ตามบัตรส่งเสริมการลงทุนเลขที่ 1610 (2)/2554 เมื่อวันที่ 22 มีนาคม พ.ศ. 2554 สำหรับการผลิตชิ้นส่วนโลหะป้อนขึ้นรูปภายใต้เงื่อนไขที่กำหนดบางประการ สิทธิพิเศษดังกล่าวรวมถึง


- สิทธิประโยชน์ในการได้รับยกเว้นภาษีเงินได้นิติบุคคลสำหรับกำไรสุทธิที่ได้จากการประกอบกิจการที่ได้รับการส่งเสริมเป็นระยะเวลา 8 ปี นับแต่วันที่เริ่มมีรายได้จากการประกอบกิจการตั้งแต่วันที่ 2 เมษายน พ.ศ. 2555 แต่ไม่เกินเงินลงทุนที่ไม่รวมที่ดินและทุนหมุนเวียนที่แท้จริง ณ วันเปิดดำเนินการ
- สิทธิประโยชน์ในการได้รับได้รับลดหย่อนภาษีเงินได้นิติบุคคลสำหรับกิจการที่ได้รับการส่งเสริมในอัตราร้อยละ 50 ของอัตรากำหนด มีกำหนดเวลา 5 ปี นับจากวันที่พ้นกำหนดได้รับยกเว้นภาษี

รายได้จากการขายสินค้าและให้บริการสำหรับงวดสามเดือนสิ้นสุดวันที่ 31 มีนาคม พ.ศ. 2564 และ พ.ศ. 2563 เป็นรายได้ที่ได้รับสิทธิประโยชน์จากการส่งเสริมการลงทุน จำนวน 97 ล้านบาท และ 169 ล้านบาทตามลำดับ

บริษัท ไทยรุ่ง ทูลส์ แอนด์ โคส์ จำกัด

บริษัทย่อยได้รับสิทธิพิเศษจากคณะกรรมการส่งเสริมการลงทุนสำหรับการลงทุนในกิจการผลิตแม่พิมพ์ การซ่อมแซมแม่พิมพ์ที่ผลิตเอง และอุปกรณ์จับยึด ตามบัตรส่งเสริมการลงทุนเลขที่ 1867(2)/2555 เมื่อวันที่ 6 กรกฎาคม พ.ศ. 2555 ให้ได้รับยกเว้นภาษีเงินได้นิติบุคคลสำหรับกำไรสุทธิที่ได้จากการประกอบกิจการที่ได้รับการส่งเสริมเป็นระยะเวลา 8 ปี นับแต่วันที่เริ่มมีรายได้จากการประกอบกิจการนั้น และในกรณีที่ประกอบกิจการขาดทุนในระหว่างเวลาได้รับยกเว้นภาษีเงินได้นิติบุคคลให้นำผลขาดทุนประจำปีที่เกิดขึ้นในระหว่างเวลานั้นไปหักออกจากกำไรสุทธิที่เกิดขึ้นภายหลังจากระยะเวลาได้รับยกเว้นภาษีเงินได้นิติบุคคลมีกำหนดเวลาไม่เกิน 5 ปี นับแต่วันพ้นกำหนดได้รับยกเว้นภาษี รวมถึงสิทธิประโยชน์อื่นตามที่กำหนดในบัตรส่งเสริม สิทธิพิเศษดังกล่าวได้รับการส่งเสริมตั้งแต่วันที่ 8 พฤษภาคม พ.ศ. 2555

JCY



บริษัท ทีทีอาร์ ไทยรุ่ง จำกัด

บริษัทย่อยได้รับสิทธิประโยชน์ในฐานะผู้ที่ได้รับการส่งเสริมการลงทุนตามพระราชบัญญัติส่งเสริมการลงทุน พ.ศ. 2520 ตามบัตรส่งเสริมการลงทุน เลขที่ 2286(2)/2557 เมื่อวันที่ 26 สิงหาคม พ.ศ. 2557 ในกิจการผลิตส่วนต่อเติมในยานพาหนะ และชิ้นส่วน โลหะ ประเภท 4.3 กิจการผลิตผลิตภัณฑ์โลหะรวมทั้งชิ้นส่วนโลหะ และประเภท 4.10 กิจการผลิตชิ้นส่วนยานพาหนะ ให้ได้รับการยกเว้นภาษีเงินได้นิติบุคคลสำหรับกำไรสุทธิที่ได้จากการประกอบกิจการที่ได้รับการส่งเสริมรวมกันไม่เกินร้อยละ 100 ของเงินลงทุน ไม่รวมค่าที่ดินและทุนหมุนเวียนมีกำหนดเวลาแปดปี นับแต่วันที่เริ่มมีรายได้จากการประกอบกิจการนั้น และให้นำผลขาดทุนประจำปีที่เกิดขึ้นในระหว่างเวลานั้นไปหักออกจากกำไรสุทธิที่เกิดขึ้นภายหลังระยะเวลาได้รับยกเว้นภาษีเงินได้นิติบุคคลมีกำหนดเวลาไม่เกินห้าปีนับแต่วันที่พ้นกำหนดเวลานั้น โดยจะเลือกหักจากกำไรสุทธิของปีใดปีหนึ่งหรือหลายปีก็ได้ รวมถึงสิทธิประโยชน์อื่นตามที่กำหนดในบัตรส่งเสริม

รายได้จากการขายสำหรับงวดสามเดือนสิ้นสุดวันที่ 31 มีนาคม พ.ศ. 2564 และ พ.ศ. 2563 เป็นรายได้ที่ได้รับสิทธิประโยชน์ตามการส่งเสริมการลงทุน จำนวน 43.38 ล้านบาท และ 20.49 ล้านบาทตามลำดับ


24. ข้อมูลทางการเงินจำแนกส่วนงาน

กลุ่มบริษัทได้นำเสนอข้อมูลทางการเงินจำแนกตามส่วนงานธุรกิจ โดยพิจารณาจากระบบการบริหาร การจัดการและโครงสร้างการรายงานทางการเงินภายในของกลุ่มบริษัทเป็นเกณฑ์ในการกำหนดส่วนงาน

ผลการดำเนินงานตามส่วนงาน และสินทรัพย์ตามส่วนงาน รวมรายการที่เกี่ยวข้องโดยตรงกับส่วนงาน หรือที่สามารถเป็นส่วนให้กับส่วนงาน ได้อย่างสมเหตุสมผล รายการที่ไม่สามารถเป็นส่วนได้ส่วนใหญ่ประกอบด้วย สินทรัพย์ รายได้อื่น ค่าใช้จ่ายในการขาย ค่าใช้จ่ายในการบริหาร และต้นทุนทางการเงิน

กลุ่มบริษัทดำเนินกิจการใน 3 ส่วนงานหลัก คือ (1) ธุรกิจรับจ้างประกอบและรับจ้างอื่นๆ ที่เกี่ยวกับรถยนต์ (2) ธุรกิจผลิตอุปกรณ์สำหรับใช้ผลิตรถยนต์ (ประกอบด้วยธุรกิจรับจ้างผลิตแม่พิมพ์และอุปกรณ์จับยึด และธุรกิจผลิตและจำหน่ายอะไหล่และชิ้นส่วน) และ (3) ธุรกิจจำหน่ายรถยนต์และศูนย์บริการรถยนต์และดำเนินธุรกิจ ในส่วนงานทางภูมิศาสตร์หลักในประเทศไทย ข้อมูลทางการเงินจำแนกตามส่วนงานธุรกิจของกลุ่มบริษัทสำหรับงวดสามเดือนสิ้นสุดวันที่ 31 มีนาคม พ.ศ. 2564 และ พ.ศ. 2563 มีดังต่อไปนี้

	หน่วย: ล้านบาท											
	สำหรับงวดสามเดือน สิ้นสุดวันที่ 31 มีนาคม											
	ธุรกิจรับจ้างประกอบและรับจ้างอื่นๆ ที่เกี่ยวกับรถยนต์		ธุรกิจผลิตอุปกรณ์สำหรับใช้ผลิตรถยนต์		ธุรกิจจำหน่ายรถยนต์ ศูนย์บริการรถยนต์		อื่นๆ		การตัดรายการบัญชีระหว่างกัน		งบการเงินรวม	
2564	2563	2564	2563	2564	2563	2564	2563	2564	2563	2564	2563	
รายได้จากภายนอก	181	142	269	313	30	41	4	-	-	-	484	496
รายได้ระหว่างส่วนงาน	-	-	27	52	15	29	2	1	(44)	(82)	-	-
รายได้ทั้งสิ้น	181	142	296	365	45	70	6	1	(44)	(82)	484	496
กำไรจากการดำเนินงานตามส่วนงาน												
งาน	35	14	39	36	2	5	-	-	4	2	80	57
รายได้และค่าใช้จ่ายที่ไม่ได้เป็นส่วน:												
รายได้อื่น											9	7
ค่าใช้จ่ายในการขายและจัดจำหน่าย											(15)	(16)
ค่าใช้จ่ายในการบริหาร											(42)	(50)



หน่วย: ล้านบาท

สำหรับงวดสามเดือน สิ้นสุดวันที่ 31 มีนาคม

	ธุรกิจรับจ้างประกอบและรับจ้างอื่นๆ ที่เกี่ยวกับรถยนต์		ธุรกิจผลิตอุปกรณ์สำหรับใช้ผลิตรถยนต์		ธุรกิจจำหน่ายรถยนต์ ศูนย์บริการรถยนต์		อื่นๆ		การตัดรายการบัญชีระหว่างกัน		งบการเงินรวม	
	2564	2563	2564	2563	2564	2563	2564	2563	2564	2563	2564	2563
ส่วนแบ่งกำไร(ขาดทุน)จาก												
เงินลงทุนในบริษัทร่วม-วิธีส่วนได้เสีย											7	(3)
ค่าใช้จ่ายภาษีเงินได้											(8)	(3)
กำไร (ขาดทุน) เบ็ดเสร็จรวมสำหรับงวด												
											<u>31</u>	<u>(8)</u>
อสังหาริมทรัพย์เพื่อการลงทุน-สุทธิ	-	-	-	-	162	162	-	-	-	-	162	162
ที่ดิน อาคารและอุปกรณ์-สุทธิ	919	877	762	856	164	230	-	-	23	23	1,868	1,986
สินทรัพย์ส่วนกลาง											1,726	1,766
รวมสินทรัพย์											<u>3,756</u>	<u>3,914</u>

กลุ่มบริษัทใช้เกณฑ์ในการกำหนดราคาระหว่างกันตามที่กล่าวไว้ในหมายเหตุประกอบงบการเงินข้อ 4

ลูกค้ารายใหญ่

กลุ่มบริษัทไม่มีรายได้จากลูกค้ารายใดรายหนึ่งที่มีมูลค่าตั้งแต่ร้อยละ 10 ของรายได้ของกลุ่มบริษัท


25. ภาระผูกพัน

25.1 หนี้ถือค้ำประกันธนาคาร

ณ วันที่ 31 มีนาคม พ.ศ. 2564 กลุ่มบริษัทมีหนี้ถือค้ำประกันซึ่งออกโดยธนาคาร ในนามกลุ่มบริษัทเหลืออยู่เป็นจำนวนเงินดังนี้

	งบการเงินรวม		งบการเงินเฉพาะกิจการ
	หน่วย: ล้านบาท	หน่วย: ล้านบาท	หน่วย: ล้านบาท
เพื่อค้ำประกันผลงาน	0.15	26.98	-
เพื่อค้ำประกันการใช้ไฟฟ้าและอื่นๆ	-	7.58	5.62

511



26. เหตุการณ์ภายหลังรอบระยะเวลาที่รายงาน

ตามรายงานการประชุมสามัญผู้ถือหุ้นประจำปี เมื่อวันที่ 28 เมษายน พ.ศ. 2564 มีมติอนุมัติรายการดังนี้
บริษัท

- 1) จ่ายเงินปันผลจากกำไรสะสม ให้แก่ผู้ถือหุ้นในอัตราหุ้นละ 0.06 บาท รวมเป็นเงินทั้งสิ้น 35.45 ล้านบาท
- 2) ออกและเสนอขายใบสำคัญแสดงสิทธิที่จะซื้อหุ้นสามัญของบริษัทให้แก่ กรรมการ ที่ปรึกษา และพนักงานของบริษัท และบริษัทย่อย (“โครงการ ESOP 2021”) จำนวน 29,000,000 หน่วย โดยไม่คิดมูลค่า
- 3) ลดทุนจดทะเบียนของบริษัท จากเดิม 619,846,931 บาท เป็น 590,846,931 บาท โดยการตัดหุ้นสามัญที่ได้จดทะเบียนไว้แล้ว แต่ยังมีได้จำหน่ายออก จำนวน 29,000,000 หุ้น มูลค่าที่ตราไว้หุ้นละ 1 บาท ซึ่งหุ้นจำนวนดังกล่าวเป็นหุ้นที่บริษัทได้ออกและจัดสรรไว้เพื่อรองรับการแปลงสภาพโครงการ ESOP 2015
- 4) เพิ่มทุนจดทะเบียนของบริษัท จากเดิม 590,846,931 บาท ให้เป็นทุนจดทะเบียนใหม่ 619,846,931 บาท โดยออกหุ้นสามัญเพิ่มทุนจำนวน 29,000,000 หุ้น มูลค่าที่ตราไว้หุ้นละ 1 บาท เพื่อรองรับการออกและเสนอขายใบสำคัญแสดงสิทธิที่จะซื้อหุ้นสามัญของบริษัท ให้แก่ กรรมการ ที่ปรึกษา และ พนักงานของบริษัท และบริษัทย่อย (“โครงการ ESOP 2021”)

27. การจัดประเภทรายการ

กลุ่มบริษัทได้มีการจัดประเภทรายการบัญชีบางรายการในงบการเงินสำหรับปีสิ้นสุดวันที่ 31 ธันวาคม พ.ศ. 2563 ใหม่ เพื่อให้สอดคล้องกับการจัดประเภทรายการบัญชีในงวดปัจจุบัน ซึ่งไม่มีผลกระทบต่อกำไรสุทธิหรือส่วนของผู้ถือหุ้น การจัดประเภทรายการใหม่มีดังต่อไปนี้

รายการบัญชี	ตามรายงานไว้	หน่วย: พันบาท	
		จำนวนที่จัดประเภท	ตามที่จัดประเภทใหม่
งบแสดงฐานะการเงิน			
สินทรัพย์ถาวรได้รอดักบัญชี-สุทธิ	20,058	(10,317)	9,741
หนี้สินถาวรได้รอดักบัญชี-สุทธิ	10,317	(10,317)	-

28. การอนุมัติงบการเงินระหว่างกาล

งบการเงินนี้ได้รับอนุมัติให้ออกโดยคณะกรรมการบริษัทเมื่อวันที่ 13 พฤษภาคม พ.ศ. 2564

๕๕๕

