

บริษัท ไทยรุ่งยูเนี่ยนคาร์ จำกัด (มหาชน) และบริษัทย่อย

งบการเงินระหว่างกาล

และรายงานการสอบทานข้อมูลทางการเงินระหว่างกาลโดยผู้สอบบัญชีรับอนุญาต

สำหรับงวดสามเดือนและเก้าเดือน สิ้นสุดวันที่ 30 กันยายน พ.ศ. 2563

รายงานการสอบทานข้อมูลทางการเงินระหว่างกาลโดยผู้สอบบัญชีรับอนุญาต

เสนอ คณะกรรมการและผู้ถือหุ้น บริษัท ไทยรุ่งยูเนี่ยนคาร์ จำกัด (มหาชน)

ข้าพเจ้าได้สอบทานงบแสดงฐานะการเงินรวมและงบแสดงฐานะการเงินเฉพาะกิจการของ บริษัท ไทยรุ่งยูเนี่ยนคาร์ จำกัด (มหาชน) และบริษัทย่อย และเฉพาะกิจการของ บริษัท ไทยรุ่งยูเนี่ยนคาร์ จำกัด (มหาชน) ตามลำดับ ณ วันที่ 30 กันยายน พ.ศ. 2563 และงบกำไรขาดทุนและกำไรขาดทุนเบ็ดเสร็จอื่นรวมและงบกำไรขาดทุนและกำไรขาดทุนเบ็ดเสร็จอื่นเฉพาะกิจการ สำหรับงวดสามเดือนและเก้าเดือน สิ้นสุดวันที่ 30 กันยายน พ.ศ. 2563 และงบแสดงการเปลี่ยนแปลงส่วนของผู้ถือหุ้นรวมและงบแสดงการเปลี่ยนแปลงส่วนของผู้ถือหุ้นเฉพาะกิจการ และงบกระแสเงินสดรวมและงบกระแสเงินสดเฉพาะกิจการสำหรับงวดเก้าเดือน สิ้นสุดวันที่ 30 กันยายน พ.ศ. 2563 และหมายเหตุประกอบงบการเงินระหว่างกาลแบบย่อ (ข้อมูลทางการเงินระหว่างกาล) ซึ่งผู้บริหารของกิจการเป็นผู้รับผิดชอบในการจัดทำและนำเสนอข้อมูลทางการเงินระหว่างกาลเหล่านี้ตามมาตรฐานการบัญชี ฉบับที่ 34 เรื่อง การรายงานทางการเงินระหว่างกาล ส่วนข้าพเจ้าเป็นผู้รับผิดชอบในการให้ข้อสรุปเกี่ยวกับข้อมูลทางการเงินระหว่างกาลดังกล่าวจากผลการสอบทานของข้าพเจ้า

ขอบเขตการสอบทาน

ยกเว้นเรื่องที่จะกล่าวไว้ในวรรคเกณฑ์สำหรับข้อสรุปแบบมีเงื่อนไข ข้าพเจ้าได้ปฏิบัติตามสอบทานตามมาตรฐานงานสอบทาน รหัส 2410 “การสอบทานข้อมูลทางการเงินระหว่างกาล โดยผู้สอบบัญชีรับอนุญาตของกิจการ” การสอบทานดังกล่าวประกอบด้วย การใช้วิธีการสอบตามบุคลากรซึ่งส่วนใหญ่เป็นผู้รับผิดชอบด้านการเงินและบัญชีและการวิเคราะห์เปรียบเทียบและวิธีการสอบทานอื่น การสอบทานนี้มีขอบเขตจำกัดกว่าการตรวจสอบตามมาตรฐานการสอบบัญชีทำให้ข้าพเจ้าไม่สามารถได้ความเชื่อมั่นว่าจะพบเรื่องที่มึนัยสำคัญทั้งหมดซึ่งอาจพบได้จากการตรวจสอบ ดังนั้นข้าพเจ้าจึงไม่อาจแสดงความเห็นต่อข้อมูลทางการเงินระหว่างกาลที่สอบทานได้

เกณฑ์สำหรับข้อสรุปแบบมีเงื่อนไข

ตามที่กล่าวไว้ในหมายเหตุประกอบงบการเงินข้อ 9 งบการเงินรวมของบริษัท ณ วันที่ 30 กันยายน พ.ศ. 2563 ได้รวมเงินลงทุนในบริษัทร่วมสามแห่งซึ่งบันทึกโดยวิธีส่วนได้เสียจำนวน 450.57 ล้านบาท และสำหรับงวดสามเดือนและเก้าเดือน สิ้นสุดวันที่ 30 กันยายน พ.ศ. 2563 ได้บันทึกส่วนแบ่งขาดทุนจากเงินลงทุนในบริษัทร่วมสามแห่งจำนวน 3.25 ล้านบาท และ 19.91 ล้านบาทตามลำดับ และสำหรับงวดสามเดือนและเก้าเดือนสิ้นสุดวันที่ 30 กันยายน พ.ศ. 2562 ได้บันทึกส่วนแบ่งกำไรจากเงินลงทุนในบริษัทร่วมสี่แห่งจำนวน 3.24 ล้านบาทและ 2.39 ล้านบาทตามลำดับ และในงบการเงินเฉพาะกิจการสำหรับงวดสามเดือนและเก้าเดือนสิ้นสุดวันที่ 30 กันยายน พ.ศ. 2562 ได้บันทึกกำไรได้จากการกลับรายการค่าเผื่อผลขาดทุนจากการลดมูลค่าเงินลงทุนในบริษัทร่วมจำนวน 179.92 ล้านบาทและ 155.05 ล้านบาทตามลำดับ

การบันทึกกำไรการดังกล่าว บริษัทได้ใช้งบการเงินของฝ่ายบริหารของบริษัทร่วมที่ยังไม่ได้ผ่านการสอบทาน โดยผู้สอบบัญชีของบริษัทร่วมเหล่านั้น

ข้อสรุปแบบมีเงื่อนไข

ยกเว้นผลของรายการปรับปรุงซึ่งอาจจำเป็นต้องข้อมูลทางการเงินระหว่างกาลซึ่งข้าพเจ้าอาจพบหากสถานการณ์ไม่เป็นดังที่กล่าวข้างต้น ข้าพเจ้าไม่พบสิ่งที่เป็นเหตุให้เชื่อว่าข้อมูลทางการเงินระหว่างกาลดังกล่าวไม่ได้จัดทำขึ้นตามมาตรฐานการบัญชี ฉบับที่ 34 เรื่อง การรายงานทางการเงินระหว่างกาล ในสาระสำคัญจากการสอบทานของข้าพเจ้า

น.ส. พัชรี ศิริวงษ์ศิลป์

(นางสาวพัชรี ศิริวงษ์ศิลป์)

ผู้สอบบัญชีรับอนุญาตเลขทะเบียน 9037

บริษัท เอเอ็นเอส ออคิด จำกัด

กรุงเทพฯ วันที่ 13 พฤศจิกายน พ.ศ. 2563

บริษัท ไทยรุ่งยูเนี่ยนคาร์ จำกัด (มหาชน) และบริษัทย่อย
งบแสดงฐานะการเงิน
ณ วันที่ 30 กันยายน พ.ศ. 2563

		หน่วย: พันบาท			
		งบการเงินรวม		งบการเงินเฉพาะกิจการ	
		30 กันยายน	31 ธันวาคม	30 กันยายน	31 ธันวาคม
		พ.ศ. 2563	พ.ศ. 2562	พ.ศ. 2563	พ.ศ. 2562
		"ยังไม่ได้ตรวจสอบ"		"ยังไม่ได้ตรวจสอบ"	
หมายเหตุ	สอบทานแล้ว"	"ตรวจสอบแล้ว"	สอบทานแล้ว"	"ตรวจสอบแล้ว"	
สินทรัพย์					
สินทรัพย์หมุนเวียน					
เงินสดและรายการเทียบเท่าเงินสด	5	319,048	220,190	107,911	80,876
เงินลงทุนชั่วคราว		-	10,000	-	-
ลูกหนี้การค้าและลูกหนี้หมุนเวียนอื่น	4, 6	325,542	460,114	228,570	316,443
สินทรัพย์ที่เกิดจากสัญญา	7	19,273	65,251	4,195	43,868
เงินให้กู้ยืมระยะสั้นแก่กิจการที่เกี่ยวข้องกัน	4	50,000	60,000	248,000	232,000
สินค้าคงเหลือ-สุทธิ	8	279,612	318,261	174,622	189,714
รวมสินทรัพย์หมุนเวียน		993,475	1,133,816	763,298	862,901
สินทรัพย์ไม่หมุนเวียน					
เงินลงทุนในบริษัทร่วม	9	450,569	482,569	114,700	114,700
เงินลงทุนในบริษัทย่อย-สุทธิ	10	-	-	1,024,718	1,029,718
เงินลงทุนระยะยาวอื่น-สุทธิ		-	-	-	-
อสังหาริมทรัพย์เพื่อการลงทุน-สุทธิ	11	161,967	161,980	-	-
ที่ดิน อาคารและอุปกรณ์-สุทธิ	12	1,930,092	2,071,651	1,007,162	1,034,153
สิทธิการใช้สินทรัพย์-สุทธิ	13	50,028	-	5,007	-
สินทรัพย์ไม่มีตัวตน-สุทธิ		8,366	8,276	6,996	6,409
สินทรัพย์ภายใต้การควบคุม-สุทธิ	14	15,648	23,272	10,874	16,413
สินทรัพย์ไม่หมุนเวียนอื่น-สุทธิ	15	102,401	106,133	77,663	70,288
รวมสินทรัพย์ไม่หมุนเวียน		2,719,071	2,853,881	2,247,120	2,271,681
รวมสินทรัพย์		3,712,546	3,987,697	3,010,418	3,134,582

๒๑๕



บริษัท ไทยรุ่งยูเนี่ยนคาร์ จำกัด (มหาชน) และบริษัทย่อย

งบแสดงฐานะการเงิน

ณ วันที่ 30 กันยายน พ.ศ. 2563

หน่วย: พันบาท

หมายเหตุ	งบการเงินรวม		งบการเงินเฉพาะกิจการ		
	30 กันยายน	31 ธันวาคม	30 กันยายน	31 ธันวาคม	
	พ.ศ. 2563	พ.ศ. 2562	พ.ศ. 2563	พ.ศ. 2562	
	"ยังไม่ได้ตรวจสอบ สอบทานแล้ว"	"ตรวจสอบแล้ว"	"ยังไม่ได้ตรวจสอบ สอบทานแล้ว"	"ตรวจสอบแล้ว"	
หนี้สินและส่วนของผู้ถือหุ้น					
หนี้สินหมุนเวียน					
เจ้าหนี้การค้าและเจ้าหนี้หมุนเวียนอื่น	4,17	320,072	401,025	172,370	246,746
ต้นทุนงานค้างจ่าย	4	951	2,251	4,661	45,720
เงินกู้ยืมระยะสั้นจากกิจการที่เกี่ยวข้องกัน	4	-	-	-	25,000
หนี้สินตามสัญญาเช่า					
ที่ถึงกำหนดชำระภายในหนึ่งปี	18	15,608	23,675	486	42
ภายในได้ค้างจ่าย		-	398	-	398
รวมหนี้สินหมุนเวียน		336,631	427,349	177,517	317,906
หนี้สินไม่หมุนเวียน					
หนี้สินตามสัญญาเช่า-สุทธิ	18	1,622	11,551	4,414	2
หนี้สินภายในได้รอดักบัญชี-สุทธิ	14	10,032	8,068	-	-
ประมาณการหนี้สินไม่หมุนเวียน					
สำหรับผลประโยชน์พนักงาน	19	80,027	90,787	56,100	61,881
รวมหนี้สินไม่หมุนเวียน		91,681	110,406	60,514	61,883
รวมหนี้สิน		428,312	537,755	238,031	379,789
ส่วนของผู้ถือหุ้น					
ทุนเรือนหุ้น					
ทุนจดทะเบียน					
หุ้นสามัญ 619,846,931 หุ้น มูลค่าหุ้นละ 1 บาท		619,847	619,847	619,847	619,847
ทุนที่ชำระแล้ว					
หุ้นสามัญ 590,846,931 หุ้น มูลค่าหุ้นละ 1 บาท		590,847	590,847	590,847	590,847
ส่วนเกินมูลค่าหุ้น					
ส่วนเกินมูลค่าหุ้นสามัญ		713,783	713,783	713,783	713,783
สำรองเพื่อการจ่ายโดยใช้หุ้นเป็นเกณฑ์	27	17,597	17,597	17,597	17,597
กำไรสะสม					
จัดสรรแล้ว					
สำรองตามกฎหมาย	20	61,985	61,985	61,985	61,985
ยังไม่ได้จัดสรร		1,845,004	2,002,989	1,388,175	1,370,581
องค์ประกอบอื่นของส่วนผู้ถือหุ้น		-	-	-	-
รวมส่วนของบริษัทใหญ่		3,229,216	3,387,201	2,772,387	2,754,793
ส่วนได้เสียที่ไม่มีอำนาจควบคุม		55,018	62,741	-	-
รวมส่วนของผู้ถือหุ้น		3,284,234	3,449,942	2,772,387	2,754,793
รวมหนี้สินและส่วนของผู้ถือหุ้น		3,712,546	3,987,697	3,010,418	3,134,582




หมายเหตุประกอบงบการเงินเป็นส่วนหนึ่งของงบการเงินนี้

บริษัท ไทยรุ่งยูเนี่ยนคาร์ จำกัด (มหาชน) และบริษัทย่อย
งบกำไรขาดทุนและกำไรขาดทุนเบ็ดเสร็จอื่น
สำหรับงวดสามเดือนสิ้นสุดวันที่ 30 กันยายน พ.ศ. 2563

"ยังไม่ได้ตรวจสอบ
สอบทานแล้ว"


หมายเหตุ	หน่วย: พันบาท				
	งบการเงินรวม		งบการเงินเฉพาะกิจการ		
	2563	2562	2563	2562	
รายได้					
รายได้จากการขาย	322,798	579,957	217,039	350,589	
รายได้จากการให้บริการ	22,708	51,010	21,210	39,948	
รายได้จ้างตามสัญญา	14,119	8,223	1,324	2,234	
รวมรายได้	359,625	639,190	239,573	392,771	
ต้นทุน					
ต้นทุนขาย	(287,360)	(494,166)	(183,228)	(270,878)	
ต้นทุนจากการให้บริการ	(15,523)	(38,115)	(14,932)	(47,058)	
ต้นทุนงานตามสัญญา	(16,774)	(16,968)	(1,259)	(4,866)	
รวมต้นทุน	(319,657)	(549,249)	(199,419)	(322,802)	
กำไรขั้นต้น	39,968	89,941	40,154	69,969	
รายได้เงินปันผล	9	-	9,000	-	
รายได้อื่น	21	39,062	197,359	9,079	
ค่าใช้จ่ายในการขายและจัดจำหน่าย		(11,145)	(25,775)	(14,223)	
ค่าใช้จ่ายในการบริหาร		(42,914)	(64,670)	(43,777)	
กำไรจากกิจกรรมดำเนินงาน		24,971	196,855	30,949	
กลับรายการ(ผลขาดทุน)จากการลดมูลค่า เงินลงทุนในบริษัทร่วมและบริษัทย่อย		-	-	(5,000)	179,916
ต้นทุนทางการเงิน		(126)	(231)	(32)	(123)
ส่วนแบ่งกำไร(ขาดทุน)จากเงินลงทุนในบริษัทร่วม	9	(3,252)	3,244	-	-
กำไร(ขาดทุน)ก่อนภาษีเงินได้		21,593	199,868	25,917	200,841
ค่าใช้จ่ายภาษีเงินได้	22	(2,481)	(2,532)	(649)	(948)
กำไร(ขาดทุน)สำหรับงวด		19,112	197,336	25,268	199,893
กำไรขาดทุนเบ็ดเสร็จอื่น					
รายการที่จะไม่ถูกจัดประเภทรายการใหม่เข้าไปไว้ในกำไรหรือขาดทุน:					
ขาดทุนจากการประมาณการตามหลักการ คณิตศาสตร์ประกันภัย-สุทธิจากภาษีเงินได้		-	(14,652)	-	(12,680)
กำไร(ขาดทุน)เบ็ดเสร็จอื่นสำหรับงวด		-	(14,652)	-	(12,680)
กำไรเบ็ดเสร็จรวมสำหรับงวด		19,112	182,684	25,268	187,213
การแบ่งปันกำไร					
ส่วนที่เป็นของบริษัทใหญ่		17,458	197,267	25,268	199,893
ส่วนที่เป็นของส่วนได้เสียที่ไม่มีอำนาจควบคุม		1,654	69		
		19,112	197,336		
การแบ่งปันกำไรเบ็ดเสร็จรวม					
ส่วนที่เป็นของบริษัทใหญ่		17,458	182,615	25,268	187,213
ส่วนที่เป็นของส่วนได้เสียที่ไม่มีอำนาจควบคุม		1,654	69		
		19,112	182,684		
กำไร(ขาดทุน)ต่อหุ้น					
กำไร(ขาดทุน)ต่อหุ้นขั้นพื้นฐาน (บาท)		0.03	0.33	0.04	0.34
จำนวนหุ้นสามัญเฉลี่ยถ่วงน้ำหนัก (พันหุ้น)		590,847	590,847	590,847	590,847



บริษัท ไทยรุ่งยูนิคอน จำกัด (มหาชน) และบริษัทย่อย
งบกำไรขาดทุนและกำไรขาดทุนเบ็ดเสร็จอื่น
สำหรับงวดเก้าเดือนสิ้นสุดวันที่ 30 กันยายน พ.ศ. 2563

"ยังไม่ได้ตรวจสอบ
สอบทานแล้ว"

หมายเหตุ	หน่วย: พันบาท			
	งบการเงินรวม		งบการเงินเฉพาะกิจการ	
	2563	2562	2563	2562
รายได้				
รายได้จากการขาย	923,992	1,690,098	559,446	1,011,863
รายได้จากการให้บริการ	86,870	116,293	75,014	92,020
รายได้จากรางานตามสัญญา	66,533	56,114	10,309	40,028
รวมรายได้	1,077,395	1,862,505	644,769	1,143,911
ต้นทุน				
ต้นทุนขาย	(881,886)	(1,429,753)	(498,586)	(811,094)
ต้นทุนจากการให้บริการ	(64,742)	(81,072)	(56,615)	(83,562)
ต้นทุนจากรางานตามสัญญา	(63,127)	(60,070)	(10,776)	(39,989)
รวมต้นทุน	(1,009,755)	(1,570,895)	(565,977)	(934,645)
กำไรขั้นต้น	67,640	291,610	78,792	209,266
รายได้เงินปันผล	9,10	-	106,058	190,329
รายได้อื่น	21	55,614	26,607	32,744
ค่าใช้จ่ายในการขายและจัดจำหน่าย		(41,027)	(17,810)	(37,183)
ค่าใช้จ่ายในการบริหาร		(139,236)	(94,400)	(121,756)
กำไร(ขาดทุน)จากกิจกรรมดำเนินงาน		(57,009)	99,247	273,400
กลับรายการ(ผลขาดทุน)จากการลดมูลค่า เงินลงทุนในบริษัทร่วมและบริษัทย่อย		-	(5,000)	155,054
ต้นทุนทางการเงิน		(579)	(214)	(125)
ส่วนแบ่งกำไร(ขาดทุน)จากเงินลงทุนในบริษัทร่วม	9	(19,912)	-	-
กำไร(ขาดทุน)ก่อนภาษีเงินได้		(77,500)	94,033	428,329
ค่าใช้จ่ายภาษีเงินได้	22	(9,588)	(5,538)	(5,611)
กำไร(ขาดทุน)สำหรับงวด		(87,088)	88,495	422,718
กำไรขาดทุนเบ็ดเสร็จอื่น				
รายการที่จะไม่ถูกจัดประเภทรายการใหม่เข้าไปในกำไรหรือขาดทุน:				
ขาดทุนจากการประมาณการตามหลักการ คณิตศาสตร์ประกันภัย-สุทธิจากภาษีเงินได้		-	(14,652)	(12,680)
กำไรขาดทุนเบ็ดเสร็จอื่นสำหรับงวด		-	-	(12,680)
กำไร(ขาดทุน)เบ็ดเสร็จรวมสำหรับงวด		(87,088)	88,495	410,038
การแบ่งปันกำไร(ขาดทุน)				
ส่วนที่เป็นของบริษัทใหญ่		(87,084)	278,794	88,495
ส่วนที่เป็นของส่วนได้เสียที่ไม่มีอำนาจควบคุม		(4)	3,192	
		(87,088)	281,986	422,718
การแบ่งปันกำไร(ขาดทุน)เบ็ดเสร็จรวม				
ส่วนที่เป็นของบริษัทใหญ่		(87,084)	264,142	88,495
ส่วนที่เป็นของส่วนได้เสียที่ไม่มีอำนาจควบคุม		(4)	3,192	
		(87,088)	267,334	410,038
กำไร(ขาดทุน)ต่อหุ้น				
กำไร(ขาดทุน)ต่อหุ้นขั้นพื้นฐาน (บาท)		(0.15)	0.47	0.15
จำนวนหุ้นสามัญเฉลี่ยถ่วงน้ำหนัก (พันหุ้น)		590,847	590,847	590,847



บริษัท ไทยรุ่งยูนิคอน จำกัด (มหาชน) และบริษัทย่อย
 งบแสดงการเปลี่ยนแปลงส่วนของผู้ถือหุ้น
 สำหรับงวดเก้าเดือนสิ้นสุดวันที่ 30 กันยายน พ.ศ. 2563

"ยังไม่ได้ตรวจสอบ
 สอบทานแล้ว"

หน่วย: พันบาท
 งบการเงินรวม

ส่วนของผู้ถือหุ้นบริษัทใหญ่

กำไรสะสม

หมายเหตุ	ชำระแล้ว	ส่วนเกินมูลค่า หุ้นสามัญ	สำรองเพื่อ การจ่ายใช้ หุ้นเป็นเกณฑ์	จัดสรรแล้ว	สำรองตามกฎหมาย	ยังไม่ได้จัดสรร	องค์ประกอบอื่น ของส่วนของผู้ถือหุ้น	รวมส่วนของ ผู้ถือหุ้นบริษัท ใหญ่	ส่วนได้เสียที่ ไม่ถือทาง ควบคุม	รวมส่วน ของผู้ถือหุ้น
ยอดคงเหลือ ณ วันที่ 31 ธันวาคม พ.ศ. 2562	590,847	713,783	17,597	61,985	2,002,989	-	-	3,387,201	62,741	3,449,942
การเปลี่ยนแปลงในส่วนของผู้ถือหุ้นสำหรับงวด :										
เงินปันผลจ่ายจากบริษัทย่อย	-	-	-	-	-	-	-	-	(7,719)	(7,719)
เงินปันผลจ่าย	-	-	-	-	(70,901)	(70,901)	-	(70,901)	-	(70,901)
ขาดทุนเบ็ดเสร็จรวมสำหรับงวด	-	-	-	-	(87,084)	(87,084)	-	(87,084)	(4)	(87,088)
ยอดคงเหลือ ณ วันที่ 30 กันยายน พ.ศ. 2563	590,847	713,783	17,597	61,985	1,845,004	-	-	3,229,216	55,018	3,284,234
ยอดคงเหลือ ณ วันที่ 31 ธันวาคม พ.ศ. 2561	590,847	713,783	17,414	61,985	1,884,221	-	-	3,268,250	74,311	3,342,561
การเปลี่ยนแปลงในส่วนของผู้ถือหุ้นสำหรับงวด :										
สำรองเพื่อการจ่ายใช้หุ้นเป็นเกณฑ์	-	-	183	-	-	-	-	183	-	183
เงินปันผลจ่ายจากบริษัทย่อย	-	-	-	-	-	-	-	-	(14,409)	(14,409)
เงินปันผลจ่าย	-	-	-	-	(147,711)	(147,711)	-	(147,711)	-	(147,711)
โอนไปกำไรสะสม	-	-	-	-	(14,652)	(14,652)	14,652	-	-	-
กำไร(ขาดทุน)เบ็ดเสร็จรวมสำหรับงวด	-	-	-	-	278,794	(14,652)	(14,652)	264,142	3,192	267,334
ยอดคงเหลือ ณ วันที่ 30 กันยายน พ.ศ. 2562	590,847	713,783	17,597	61,985	2,000,652	-	-	3,384,864	63,094	3,447,958

นร



(Handwritten signature)


หมายเหตุประกอบงบการเงินเป็นส่วนหนึ่งของงบการเงินนี้

บริษัท ไทยรุ่งเรือง จำกัด (มหาชน) และบริษัทย่อย
 งบแสดงการเปลี่ยนแปลงส่วนของผู้ถือหุ้น (ต่อ)
 สำหรับงวดกันยายนสิ้นสุดวันที่ 30 กันยายน พ.ศ. 2563

"ซึ่งไม่ได้ตรวจสอบ
 สอบทานแล้ว"

		หน่วย: ล้านบาท		งบการเงินเฉพาะกิจการ		ถ้าไรกระทบ		
หมายเหตุ	วันที่ ชำระแล้ว	ส่วนเกินมูลค่า หุ้นสามัญ	สำรองเพื่อ การจ่ายที่ใช่ หุ้นเป็นเงินสด	จัดสรรแล้ว	ยังไม่จัดสรร	องค์ประกอบอื่น ของส่วนของผู้ถือหุ้น	รวมส่วนของ ผู้ถือหุ้น	
ยอดคงเหลือ ณ วันที่ 31 ธันวาคม พ.ศ. 2562	590,847	713,783	17,597	61,985	1,370,581	-	2,754,793	
การเปลี่ยนแปลงในส่วนของผู้ถือหุ้นสำหรับงวด:								
เงินปันผลจ่าย	-	-	-	-	(70,901)	-	(70,901)	
กำไรเบ็ดเสร็จรวมสำหรับงวด	-	-	-	-	88,495	-	88,495	
ยอดคงเหลือ ณ วันที่ 30 กันยายน พ.ศ. 2563	590,847	713,783	17,597	61,985	1,388,175	-	2,772,387	
ยอดคงเหลือ ณ วันที่ 31 ธันวาคม พ.ศ. 2561	590,847	713,783	17,414	61,985	1,102,550	-	2,486,579	
การเปลี่ยนแปลงในส่วนของผู้ถือหุ้นสำหรับงวด:								
สำรองเพื่อการจ่ายที่ใช่เป็นเงินสด	-	-	183	-	-	-	183	
เงินปันผลจ่าย	-	-	-	-	(147,711)	-	(147,711)	
โอนไม่กำไรกระทบ	-	-	-	-	(12,680)	12,680	-	
กำไร(ขาดทุน)เบ็ดเสร็จรวมสำหรับงวด	-	-	-	-	422,718	(12,680)	410,038	
ยอดคงเหลือ ณ วันที่ 30 กันยายน พ.ศ. 2562	590,847	713,783	17,597	61,985	1,364,877	-	2,749,089	

๒๕๕



(Handwritten signature)

หมายเหตุประกอบงบการเงินเป็นส่วนหนึ่งของงบการเงินนี้

บริษัท ไทยรุ่งยูเนี่ยนคาร์ จำกัด (มหาชน) และบริษัทย่อย

งบกระแสเงินสด


สำหรับงวดเก้าเดือนสิ้นสุดวันที่ 30 กันยายน พ.ศ. 2563

"ยังไม่ได้ตรวจสอบ

สอบทานแล้ว"

หน่วย: พันบาท

	งบการเงินรวม		งบการเงินเฉพาะกิจการ	
	2563	2562	2563	2562
กระแสเงินสดจากกิจกรรมดำเนินงาน				
กำไร(ขาดทุน)สำหรับงวด	(87,088)	281,986	88,495	422,718
ปรับกระทบกำไร(ขาดทุน)				
เป็นเงินสดสุทธิรับ(จ่าย)จากกิจกรรมดำเนินงาน				
ค่าใช้จ่ายภาษีเงินได้	9,588	8,145	5,538	5,611
(กลับรายการ)ค่าเผื่อการลดมูลค่าสินค้าคงเหลือ	(6,461)	199	(1,525)	-
ตัดจำหน่ายสินทรัพย์ไม่หมุนเวียน	457	614	347	-
ส่วนแบ่ง(กำไร)ขาดทุนจากเงินลงทุนในบริษัทร่วม	19,912	(2,388)	-	-
(กลับรายการ)ผลขาดทุนจากประมาณการหนี้สิน	(1,175)	2,446	(1,528)	3,191
ค่าเสื่อมราคาและค่าตัดจำหน่าย	102,572	84,667	36,124	34,900
ค่าใช้จ่ายผลประโยชน์พนักงาน	7,657	17,585	5,625	12,724
กลับรายการหนี้สินผลประโยชน์พนักงาน	(3,190)	-	(1,860)	-
สำรองการจ่ายที่ใช้หุ้นเป็นเกณฑ์	-	183	-	183
(กลับรายการ)ผลขาดทุนจากการลดมูลค่าเงินลงทุนในบริษัทร่วม				
และบริษัทย่อย	-	-	5,000	(155,054)
ขาดทุนจากการเปลี่ยนแปลงมูลค่ายุติธรรมของส่วนได้เสีย				
ที่ถืออยู่ก่อน	-	204,149	-	-
กำไรจากการต่อรองราคาซื้อ	-	(393,564)	-	-
กำไรจากการจำหน่ายสินทรัพย์ถาวร	(2,004)	(6,582)	(840)	(3,695)
รายได้เงินปันผล	-	-	(106,058)	(190,329)
รายได้ดอกเบี้ย	(2,181)	(6,389)	(2,272)	(7,420)
ค่าใช้จ่ายดอกเบี้ย	579	231	214	125
กำไรจากการดำเนินงานก่อนการเปลี่ยนแปลง				
ในสินทรัพย์และหนี้สินดำเนินงาน	38,666	191,282	27,260	122,954
สินทรัพย์ดำเนินงาน(เพิ่มขึ้น)ลดลง				
ลูกหนี้การค้าและลูกหนี้หมุนเวียนอื่น	140,800	(3,597)	90,127	(59,224)
สินค้าคงเหลือ	46,214	(17,008)	17,721	3,562
สินทรัพย์ที่เกิดจากสัญญา	45,978	(6,163)	39,673	(18,925)
สินทรัพย์ไม่หมุนเวียนอื่น	(4,973)	(20,173)	(8,478)	(21,934)
หนี้สินจากการดำเนินงานเพิ่มขึ้น(ลดลง)				
เจ้าหนี้การค้าและเจ้าหนี้หมุนเวียนอื่น	(81,078)	(73,239)	(113,953)	(65,998)
กระแสเงินสดรับ(จ่าย)จากกิจกรรมดำเนินงาน	185,607	71,102	52,350	(39,565)
เงินสดจ่ายดอกเบี้ย	(579)	(231)	(214)	(125)
เงินสดรับจากการขอคืนภาษีเงินได้	8,594	10,147	-	-
เงินสดจ่ายผลประโยชน์พนักงาน	(15,226)	(5,831)	(9,545)	(5,094)
จ่ายภาษีเงินได้	(7,730)	(17,226)	(2,619)	(11,838)
เงินสดสุทธิได้มาจาก(ใช้ไปใน)กิจกรรมดำเนินงาน	170,666	57,961	39,972	(56,622)



(Handwritten signature)

(Handwritten initials)

บริษัท ไทยรุ่งยูเนี่ยนคาร์ จำกัด (มหาชน) และบริษัทย่อย
 งบกระแสเงินสด
 สำหรับงวดเก้าเดือนสิ้นสุดวันที่ 30 กันยายน พ.ศ. 2563


"ยังไม่ได้ตรวจสอบ
 สอบทานแล้ว"

หน่วย: พันบาท

	งบการเงินรวม		งบการเงินเฉพาะกิจการ	
	2563	2562	2563	2562
กระแสเงินสดจากกิจกรรมลงทุน				
เงินให้กู้ยืมระยะสั้นแก่กิจการที่เกี่ยวข้องกันเพิ่มขึ้น	(30,000)	-	(76,000)	(113,000)
รับชำระหนี้ให้กู้ยืมระยะสั้นแก่กิจการที่เกี่ยวข้องกัน	40,000	90,000	60,000	156,000
เงินกู้ยืมระยะสั้นจากกิจการที่เกี่ยวข้องกันเพิ่มขึ้น	-	-	180,000	95,000
จ่ายชำระหนี้ให้กู้ยืมระยะสั้นจากกิจการที่เกี่ยวข้องกัน	-	-	(205,000)	(30,000)
เงินสดรับจากการจำหน่ายสินทรัพย์ถาวร	3,347	9,058	1,881	5,601
เงินลงทุนชั่วคราวลดลง	10,000	290,447	-	230,447
เงินสดรับจากดอกเบี้ยรับ	2,181	8,135	2,237	9,128
เงินปันผลรับจากบริษัทร่วมและบริษัทย่อย	12,088	17,549	106,058	190,329
ซื้อสินทรัพย์ถาวรและสินทรัพย์ไม่มีตัวตน	(12,577)	(82,495)	(10,824)	(60,930)
เงินสดจ่ายซื้อกิจการ	-	(101,480)	-	-
เงินสดเพิ่มขึ้นจากการซื้อกิจการ	-	68,275	-	-
เงินสดจ่ายลงทุนในบริษัทร่วมและบริษัทย่อย	-	(295,350)	-	(396,838)
เงินสดสุทธิได้มาจากกิจกรรมลงทุน	25,039	4,139	58,352	85,737
กระแสเงินสดจากกิจกรรมจัดหาเงิน				
จ่ายชำระหนี้สินตามสัญญาเช่า	(18,227)	(3,982)	(388)	(40)
เงินปันผลจ่าย	(70,901)	(147,711)	(70,901)	(147,711)
เงินปันผลจ่ายที่บริษัทย่อยจ่ายให้แก่ส่วนได้เสียที่ไม่มีอำนาจควบคุม	(7,719)	(14,409)	-	-
เงินสดสุทธิใช้ไปในกิจกรรมจัดหาเงิน	(96,847)	(166,102)	(71,289)	(147,751)
เงินสดและรายการเทียบเท่าเงินสดเพิ่มขึ้น(ลดลง)สุทธิ	98,858	(104,002)	27,035	(118,636)
เงินสดและรายการเทียบเท่าเงินสดต้นงวด	220,190	391,131	80,876	244,606
เงินสดและรายการเทียบเท่าเงินสดปลายงวด	319,048	287,129	107,911	125,970

รายการที่ไม่ใช่เงินสด

โอนสินทรัพย์ไม่หมุนเวียนอื่นเป็นสินค้างเคลือ	1,104	2,977	1,104	2,977
สิทธิการใช้สินทรัพย์-สุทธิ	60,660	-	5,404	-
หนี้สินตามสัญญาเช่า	2,769	-	5,291	-



บริษัท ไทยรุ่งยูเนี่ยนคาร์ จำกัด (มหาชน) และบริษัทย่อย

หมายเหตุประกอบงบการเงินระหว่างกาลแบบย่อ

สำหรับงวดสามเดือนและเก้าเดือนสิ้นสุดวันที่ 30 กันยายน พ.ศ. 2563 (ยังไม่ได้ตรวจสอบแต่สอบทานแล้ว)


1. ข้อมูลทั่วไป

บริษัท ไทยรุ่งยูเนี่ยนคาร์ จำกัด (มหาชน) (“บริษัท”) จัดตั้งขึ้นเป็นบริษัทมหาชนและมีภูมิลำเนาในประเทศไทย บริษัทดำเนินธุรกิจหลักในการรับจ้างประกอบและตัดแปลงรถยนต์ ผลิตและจำหน่ายชิ้นส่วนอุปกรณ์และแม่พิมพ์โดยมีที่อยู่ตามที่จดทะเบียนคือ เลขที่ 304 ถนนมาเจริญ แขวงหนองค้างพลู เขตหนองแขม กรุงเทพมหานคร

บริษัทมีบริษัทย่อยดังนี้

1. บริษัท ไทย วี.ที. ออโต้เซอร์วิส จำกัด จัดตั้งเป็นบริษัทจำกัดและมีภูมิลำเนาในประเทศไทย บริษัทดำเนินธุรกิจหลักในการจำหน่ายอุปกรณ์ระดับยนต์และอะไหล่รวมทั้งการบริการซ่อมรถยนต์ โดยมีที่อยู่ตามที่จดทะเบียนคือ เลขที่ 151 ถนนมาเจริญ แขวงหนองค้างพลู เขตหนองแขม กรุงเทพมหานคร และมีสำนักงานสาขที่ตั้งอยู่ เลขที่ 32 ซอยอินทราชมระ 26 ถนนสุทธิสารวินิจฉัย แขวงดินแดง เขตดินแดง กรุงเทพมหานคร และเลขที่ 9/28 หมู่ที่ 8 ซอยเพชรเกษม 77 ถนนเพชรเกษม แขวงหนองค้างพลู เขตหนองแขม กรุงเทพมหานคร
2. บริษัท ไทยรุ่ง ทูลส์ แอนด์ ใดส์ จำกัด จัดตั้งเป็นบริษัทจำกัดและมีภูมิลำเนาในประเทศไทย บริษัทดำเนินธุรกิจหลักในการรับจ้างผลิตแม่พิมพ์และอุปกรณ์จับยึดรวมถึงการให้บริการด้านระบบไฟฟ้า โดยมีที่อยู่ตามที่จดทะเบียนคือ เลขที่ 304/1 ถนนมาเจริญ แขวงหนองค้างพลู เขตหนองแขม กรุงเทพมหานคร
3. บริษัท ไทยอโต้ เพอร์สพาร์ท จำกัด จัดตั้งเป็นบริษัทจำกัดและมีภูมิลำเนาในประเทศไทย บริษัทดำเนินธุรกิจหลักในการผลิตชิ้นส่วนตัวถังรถยนต์และแม่พิมพ์ โดยมีที่อยู่ตามที่จดทะเบียนคือเลขที่ 304 ถนนมาเจริญ แขวงหนองค้างพลู เขตหนองแขม กรุงเทพมหานคร และมีสาขที่ตั้งอยู่ที่เลขที่ 7/122 นิคมอุตสาหกรรมอมตะซิตี้ จังหวัดระยอง หมู่ที่ 4 ถนนละเชียงเทรา-สัตหีบ ตำบลมาบยางพร อำเภอปลวกแดง จังหวัดระยอง
4. บริษัท ไทยอัลติเมทคาร์ จำกัด จัดตั้งเป็นบริษัทจำกัดและมีภูมิลำเนาในประเทศไทยดำเนินธุรกิจหลักในการจำหน่ายรถยนต์ อุปกรณ์ระดับยนต์และอะไหล่รวมทั้งการบริการตกแต่งและซ่อมรถยนต์ บริษัทถือหุ้นโดยบริษัท ไทย วี.ที. ออโต้เซอร์วิส จำกัด โดยมีที่อยู่ตามที่จดทะเบียนคือเลขที่ 304/1 ถนนมาเจริญ แขวงหนองค้างพลู เขตหนองแขม กรุงเทพมหานคร
5. บริษัท ทีทีอาร์ ไทยรุ่ง จำกัด จัดตั้งเป็นบริษัทจำกัดและมีภูมิลำเนาในประเทศไทยดำเนินธุรกิจหลักประกอบต่อตัวถังและซ่อม ตกแต่ง ปรับปรุง เปลี่ยนแปลงตัวถังยานพาหนะทุกชนิด โดยมีที่อยู่ตามที่จดทะเบียนคือเลขที่ 10/73 ซอยสุขุมวิท 13 แขวงคลองเตยเหนือ เขตวัฒนา กรุงเทพมหานคร และมีสาขที่ตั้งอยู่เลขที่ 7/462-463 หมู่ที่ 6 ตำบลมาบยางพร อำเภอปลวกแดง จังหวัดระยอง

๖๖



2. เกณฑ์การจัดทำงบการเงินระหว่างกาล

งบการเงินระหว่างกาลนี้จัดทำขึ้นตามมาตรฐานการบัญชีฉบับที่ 34 เรื่อง การรายงานทางการเงินระหว่างกาล

งบการเงินระหว่างกาลประกอบด้วยข้อมูลทางการเงินหลัก (คือ งบแสดงฐานะการเงิน งบกำไรขาดทุนและกำไรขาดทุนเบ็ดเสร็จอื่น งบแสดงการเปลี่ยนแปลงส่วนของผู้ถือหุ้น และงบกระแสเงินสด) โดยบริษัทได้นำเสนอในรูปแบบที่สอดคล้องกับรูปแบบของงบการเงินประจำปีซึ่งเป็นไปตามมาตรฐานการบัญชีไทย ฉบับที่ 1 เรื่อง การนำเสนอของงบการเงิน ส่วนหมายเหตุประกอบข้อมูลทางการเงินจัดทำเป็นแบบย่อ บริษัทได้เปิดเผยหมายเหตุประกอบข้อมูลทางการเงินเพิ่มเติมตามข้อกำหนดในประกาศคณะกรรมการกำกับหลักทรัพย์และตลาดหลักทรัพย์ที่ออกภายใต้พระราชบัญญัติหลักทรัพย์และตลาดหลักทรัพย์

งบการเงินระหว่างกาลของบริษัทได้จัดทำเป็นภาษาไทย และมีหน่วยเงินตราเป็นบาท เว้นแต่ที่ระบุไว้เป็นอย่างอื่น ซึ่งการจัดทำงบการเงินระหว่างกาลดังกล่าวเป็นไปตามวัตถุประสงค์ของการจัดทำรายงานในประเทศ ดังนั้นเพื่อความสะดวกของผู้อ่านงบการเงินที่ไม่คุ้นเคยกับภาษาไทย บริษัทได้จัดทำงบการเงินระหว่างกาลฉบับภาษาอังกฤษขึ้น โดยแปลจากงบการเงินระหว่างกาลฉบับภาษาไทย


งบการเงินระหว่างกาลนี้จัดทำขึ้นเพื่อให้ข้อมูลเพิ่มเติมจากงบการเงินสำหรับปีสิ้นสุดวันที่ 31 ธันวาคม พ.ศ. 2562 โดยเน้นการให้ข้อมูลที่เป็นปัจจุบันเกี่ยวกับกิจกรรม เหตุการณ์และสถานการณ์ใหม่ๆ เพื่อไม่ให้ข้อมูลที่นำเสนอซ้ำซ้อนกับข้อมูลที่ได้รายงานไปแล้ว ดังนั้น งบการเงินระหว่างกาลนี้ควรต้องอ่านควบคู่กับงบการเงินสำหรับปีสิ้นสุดวันที่ 31 ธันวาคม พ.ศ. 2562

ในการจัดทำงบการเงินระหว่างกาลให้เป็นไปตามมาตรฐานการรายงานทางการเงิน ผู้บริหารต้องใช้การประมาณและข้อสมมติฐานหลายประการ ซึ่งมีผลกระทบต่อข้อกำหนดคน โขบายและการรายงานจำนวนเงินที่เกี่ยวกับ สินทรัพย์ หนี้สิน รายได้ และค่าใช้จ่าย การประมาณและข้อสมมติฐานมาจากประสบการณ์ในอดีต และปัจจัยต่างๆ ที่ผู้บริหารมีความเชื่อมั่นอย่างสมเหตุสมผลภายใต้สภาวะการณ์แวดล้อมนั้นซึ่งไม่อาจอาศัยข้อมูลจากแหล่งอื่นและนำไปสู่การตัดสินใจเกี่ยวกับการกำหนดจำนวนสินทรัพย์และหนี้สินนั้นๆ ดังนั้น ผลที่เกิดขึ้นจริงจากการตั้งข้อสมมติฐานต่อมูลค่าตามบัญชีของสินทรัพย์และหนี้สินอาจแตกต่างไปจากที่ประมาณไว้

ประมาณการและข้อสมมติฐานที่ใช้ในการจัดทำงบการเงินระหว่างกาลจะได้รับการทบทวนอย่างสม่ำเสมอ การปรับประมาณการทางบัญชีจะบันทึกในงวดบัญชีที่การประมาณการดังกล่าวได้รับการทบทวน หากการปรับประมาณการกระทบเฉพาะงวดนั้นๆ และจะบันทึกในงวดที่ปรับและงวดในอนาคตหากการปรับประมาณการกระทบทั้งงวดปัจจุบันและอนาคต

การแพร่ระบาดของโรคติดเชื้อไวรัสโคโรนา 2019

สถานการณ์การแพร่ระบาดของโรคติดเชื้อไวรัสโคโรนา 2019 ที่ปัจจุบันได้ขยายวงกว้างขึ้นอย่างต่อเนื่องทำให้เกิดการชะลอตัวของเศรษฐกิจ และมีผลกระทบต่อธุรกิจและอุตสาหกรรมส่วนใหญ่ สถานการณ์ดังกล่าวอาจนำมาซึ่งความไม่แน่นอนและผลกระทบต่อสภาพแวดล้อมของการดำเนินธุรกิจ ฝ่ายบริหารของกลุ่มบริษัทติดตามความคืบหน้าของสถานการณ์ดังกล่าวและประเมินผลกระทบทางการเงินเกี่ยวกับมูลค่าของสินทรัพย์ ประมาณการหนี้สินและหนี้สินที่อาจเกิดขึ้นอย่างต่อเนื่อง ทั้งนี้ฝ่ายบริหารได้ใช้ประมาณการและดุลยพินิจในประเด็นต่าง ๆ เมื่อสถานการณ์มีการเปลี่ยนแปลง



u/r

เกณฑ์การนำเสนองบการเงินระหว่างกาลรวม

งบการเงินรวมระหว่างกาลประกอบด้วยงบการเงินระหว่างกาลของบริษัทและบริษัทย่อย (รวมกันเรียกว่า “กลุ่มบริษัท”) และได้จัดทำขึ้นโดยใช้หลักเกณฑ์เดียวกับงบการเงินรวมสำหรับปีสิ้นสุดวันที่ 31 ธันวาคม พ.ศ. 2562

ไม่มีการเปลี่ยนแปลงโครงสร้างของกลุ่มบริษัทในระหว่างงวดปัจจุบัน

มาตรฐานการรายงานทางการเงินใหม่

มาตรฐานการรายงานทางการเงินที่เริ่มมีผลบังคับใช้ในปัจจุบัน

ในระหว่างงวด บริษัทและบริษัทย่อยได้นำมาตรฐานการรายงานทางการเงินและการตีความมาตรฐานการรายงานทางการเงิน ฉบับปรับปรุง (ปรับปรุง 2562) และฉบับใหม่ จำนวนหลายฉบับ ซึ่งมีผลบังคับใช้สำหรับงบการเงินที่มีรอบระยะเวลาบัญชีที่ เริ่มในหรือหลังวันที่ 1 มกราคม พ.ศ. 2563 มาถือปฏิบัติ มาตรฐานการรายงานทางการเงินดังกล่าวได้รับการปรับปรุงหรือจัด ให้มีขึ้นเพื่อให้มีเนื้อหาเท่าเทียมกับมาตรฐานการรายงานทางการเงินระหว่างประเทศ โดยส่วนใหญ่เป็นการอธิบายให้ชัดเจน เกี่ยวกับวิธีปฏิบัติทางการบัญชีและการให้แนวปฏิบัติทางการบัญชีกับผู้ใช้งมาตรฐาน การนำมาตรฐานการรายงานทางการเงิน ดังกล่าวมาถือปฏิบัตินี้ ไม่มีผลกระทบต่ออย่างเป็นสาระสำคัญต่องบการเงินของบริษัทและบริษัทย่อย ยกเว้น มาตรฐานการ รายงานทางการเงิน กลุ่มเครื่องมือทางการเงิน และมาตรฐานการรายงานทางการเงิน ฉบับที่ 16 เรื่องสัญญาเช่า ซึ่งได้สรุปการ เปลี่ยนแปลงหลักการสำคัญ และผลกระทบไว้ในหมายเหตุประกอบงบการเงินข้อ 3

3. นโยบายการบัญชีที่สำคัญ

งบการเงินระหว่างกาลนี้จัดทำขึ้นโดยใช้ นโยบายการบัญชีและวิธีการคำนวณเช่นเดียวกับที่ใช้ในงบการเงินสำหรับปีสิ้นสุด วันที่ 31 ธันวาคม พ.ศ. 2562 ยกเว้นการนำมาตรฐานการรายงานทางการเงินฉบับใหม่ซึ่งมีผลบังคับใช้ในวันที่ 1 มกราคม พ.ศ. 2563 มาถือปฏิบัติ ดังนี้

3.1 มาตรฐานการรายงานทางการเงิน กลุ่มเครื่องมือทางการเงิน

มาตรฐานการรายงานทางการเงิน กลุ่มเครื่องมือทางการเงิน ประกอบด้วยมาตรฐานและการตีความมาตรฐาน จำนวน 5 ฉบับ ได้แก่

มาตรฐานการรายงานทางการเงิน

ฉบับที่ 7 การเปิดเผยข้อมูลเครื่องมือทางการเงิน

ฉบับที่ 9 เครื่องมือทางการเงิน

มาตรฐานการบัญชี

ฉบับที่ 32 การแสดงรายการเครื่องมือทางการเงิน

การตีความมาตรฐานการรายงานทางการเงิน

ฉบับที่ 16 การป้องกันความเสี่ยงของเงินลงทุนสุทธิในหน่วยงานต่างประเทศ

ฉบับที่ 19 การชำระหนี้สินทางการเงินด้วยตราสารทุน

มาตรฐานการรายงานทางการเงินกลุ่มดังกล่าวข้างต้น กำหนดหลักการเกี่ยวกับการจัดประเภทและการวัดมูลค่า เครื่องมือทางการเงินด้วยมูลค่ายุติธรรมหรือราคาทุนตัดจำหน่ายโดยพิจารณาจากประเภทของตราสารทางการเงิน ลักษณะของกระแสเงินสดตามสัญญาและแผนธุรกิจของกิจการ (Business Model) หลักการเกี่ยวกับวิธีการคำนวณ



การค้ำประกันของเครื่องมือทางการเงิน โดยใช้แนวคิดของผลขาดทุนด้านเครดิตที่คาดว่าจะเกิดขึ้น และหลักการเกี่ยวกับ การบัญชีป้องกันความเสี่ยง รวมถึงการแสดงรายการและการเปิดเผยข้อมูลเครื่องมือทางการเงิน

การจัดประเภทรายการและการวัดมูลค่า

- การจัดประเภทรายการและการวัดมูลค่าสินทรัพย์ทางการเงินประเภทตราสารหนี้แบ่งออกเป็น 3 ประเภท ได้แก่ ราคาทุนตัดจำหน่าย มูลค่ายุติธรรมผ่านกำไรหรือขาดทุน และมูลค่ายุติธรรมผ่านกำไรขาดทุนเบ็ดเสร็จอื่น โดยขึ้นอยู่กับโมเดลธุรกิจของกลุ่มบริษัทในการจัดการสินทรัพย์ทางการเงินและลักษณะของกระแสเงินสดตาม สัญญาของสินทรัพย์ทางการเงินนั้น
- การวัดมูลค่าสินทรัพย์ทางการเงินประเภทตราสารหนี้ต้องวัดมูลค่าด้วยมูลค่ายุติธรรมผ่านกำไรหรือขาดทุน โดย กลุ่มบริษัทสามารถเลือกรับรู้สินทรัพย์ทางการเงินประเภทตราสารหนี้ด้วยมูลค่ายุติธรรมผ่านกำไรขาดทุน เบ็ดเสร็จอื่น โดยไม่สามารถโอนไปเป็นกำไรหรือขาดทุนในภายหลัง
- หนี้สินทางการเงินจัดประเภทรายการและวัดมูลค่าด้วยวิธีราคาทุนตัดจำหน่าย
- ตราสารอนุพันธ์จัดประเภทและวัดมูลค่าด้วยวิธีมูลค่ายุติธรรมผ่านกำไรหรือขาดทุนยกเว้นสัญญาอนุพันธ์ที่ใช้ สำหรับการป้องกันความเสี่ยง

ข้อกำหนดการค้ำประกัน

การบัญชีสำหรับผลขาดทุนด้านเครดิตที่คาดว่าจะเกิดขึ้นต่อสินทรัพย์ทางการเงินที่วัดมูลค่าด้วยวิธีราคาทุนตัด จำหน่าย หรือสินทรัพย์ทางการเงินประเภทตราสารหนี้ที่วัดมูลค่าด้วยวิธีมูลค่ายุติธรรมผ่านกำไรขาดทุนเบ็ดเสร็จอื่น และสินทรัพย์ที่เกิดจากภาระผูกพันวงเงินสินเชื่อและสัญญาค้ำประกันทางการเงิน โดยไม่จำเป็นต้องรอให้เกิด เหตุการณ์ด้านเครดิตเกิดขึ้นก่อน กลุ่มบริษัทใช้วิธีทั่วไป (General approach) ในการพิจารณาเพื่อผลขาดทุนจากการ ค้ำประกัน โดยมิใช่ข้อยกเว้นสำหรับลูกหนี้การค้า ซึ่งกลุ่มบริษัทใช้วิธีการอย่างง่าย (Simplified approach) ในการพิจารณา ค่าเพื่อผลขาดทุนจากการค้ำประกัน

3.2 มาตรฐานการรายงานทางการเงิน ฉบับที่ 16 เรื่อง สัญญาเช่า

มาตรฐานการรายงานทางการเงิน ฉบับที่ 16 ใช้แทนมาตรฐานการบัญชี ฉบับที่ 17 เรื่อง สัญญาเช่า และการตีความ มาตรฐานบัญชีที่เกี่ยวข้อง มาตรฐานฉบับนี้ได้กำหนดหลักการของการรับรู้รายการ การวัดมูลค่า การแสดงรายการ และการเปิดเผยข้อมูลของสัญญาเช่า และกำหนดให้ผู้เช่ารับรู้สินทรัพย์และหนี้สินสำหรับสัญญาเช่าทุกรายการที่มี ระยะเวลาในการเช่ามากกว่า 12 เดือน เว้นแต่สินทรัพย์อ้างอิงนั้นไม่มีมูลค่า

กรณีที่กลุ่มบริษัทเป็นผู้เช่า กลุ่มบริษัทรับรู้สิทธิการใช้สินทรัพย์และหนี้สินตามสัญญาเช่า ณ วันที่สัญญาเช่าเริ่มมีผล จำนวนเงินที่ต้องจ่ายตามสัญญาจะบันทึกส่วนระหว่างหนี้สินและค่าใช้จ่ายทางการเงิน ซึ่งดอกเบี้ยจ่ายจะบันทึกในงบกำไร ขาดทุนตลอดอายุสัญญาเช่าเพื่อทำให้อัตรดอกเบี้ยแต่ละงวดเป็นอัตราคงที่สำหรับยอดคงเหลือของหนี้สินที่เหลืออยู่ สิทธิการใช้สินทรัพย์วัดมูลค่าโดยใช้ราคาทุน ซึ่งเป็นมูลค่าปัจจุบันของจำนวนเงินที่ต้องจ่ายชำระตามสัญญาเช่า สิทธิ การใช้สินทรัพย์จะตัดค่าเสื่อมราคาตลอดอายุการใช้งานของสินทรัพย์หรืออายุของสัญญาเช่า แล้วแต่ระยะเวลาจะ น้อยกว่า

หนี้สินตามสัญญาเช่าวัดมูลค่าด้วยมูลค่าปัจจุบันของจำนวนเงินที่ต้องจ่ายตามสัญญาเช่าซึ่งคิดลดด้วยอัตรดอกเบี้ย ตามนายของหนี้สินสัญญาเช่าหากอัตรานั้นสามารถกำหนดได้ หากอัตรานั้นไม่สามารถกำหนดไว้ กลุ่มบริษัทจะใช้ อัตรดอกเบี้ยเงินกู้ยืมส่วนเพิ่มของกลุ่มบริษัท

จำนวนเงินที่ต้องจ่ายตามสัญญาเช่าที่มีอายุสัญญาระยะสั้นหรือสัญญาซึ่งสินทรัพย์อ้างอิงมีมูลค่าต่ำ (low-value assets) จะรับรู้เป็นค่าใช้จ่ายในงบกำไรขาดทุน โดยใช้วิธีเส้นตรงตลอดอายุสัญญาเช่านั้น

3.3 แนวปฏิบัติทางการบัญชี เรื่อง มาตรการผ่อนปรนชั่วคราวสำหรับทางเลือกเพิ่มเติมทางบัญชีเพื่อรองรับผลกระทบจากสถานการณ์การแพร่ระบาดของโรคติดเชื้อไวรัสโคโรนา 2019 (COVID-19)

สภาวิชาชีพบัญชีได้ประกาศใช้แนวปฏิบัติทางการบัญชี เรื่อง มาตรการผ่อนปรนชั่วคราวสำหรับทางเลือกเพิ่มเติมทางบัญชีเพื่อรองรับผลกระทบจากสถานการณ์การแพร่ระบาดของโรคติดเชื้อไวรัสโคโรนา 2019 (COVID-19)

แนวปฏิบัติทางการบัญชีดังกล่าวได้ประกาศลงในราชกิจจานุเบกษาเมื่อวันที่ 22 เมษายน พ.ศ. 2563 และมีผลบังคับใช้สำหรับการจัดทำงบการเงินที่ได้รับผลกระทบจากสถานการณ์ COVID-19 ที่มีรอบระยะเวลารายงานสิ้นสุดภายในช่วงเวลาระหว่างวันที่ 1 มกราคม พ.ศ. 2563 ถึงวันที่ 31 ธันวาคม พ.ศ. 2563

กลุ่มบริษัทเลือกใช้มาตรการผ่อนปรนชั่วคราวสำหรับทางเลือกเพิ่มเติมทางบัญชีดังต่อไปนี้


- เลือกที่จะไม่ต้องนำข้อมูลที่มีการคาดการณ์ไปในอนาคต (Forward-looking information) มาใช้ในการวัดมูลค่าของผลขาดทุนด้านเครดิตที่คาดว่าจะเกิดขึ้น
- เลือกที่จะไม่นำสถานการณ์ COVID-19 มาถือเป็นข้อบ่งชี้ของการด้อยค่า ตามมาตรฐานการบัญชี ฉบับที่ 36 เรื่อง การด้อยค่าของสินทรัพย์

3.4 ผลกระทบต่องบการเงิน

กลุ่มบริษัทได้นำมาตรฐานการรายงานทางการเงินทั้งสองกลุ่มดังกล่าวมาถือปฏิบัติตั้งแต่วันที่ 1 มกราคม พ.ศ. 2563 โดยใช้วิธีรับรู้ผลกระทบสะสมจากการปรับใช้มาตรฐานการรายงานทางการเงินดังกล่าวเป็นรายการปรับปรุงกับกำไรสะสมต้นงวด (Modified retrospective) และไม่ปรับปรุงข้อมูลเปรียบเทียบ ดังนั้น การจัดประเภทรายการใหม่และรายการปรับปรุงที่เกิดจากการเปลี่ยนแปลงนโยบายการบัญชีจะรับรู้ในงบแสดงฐานะการเงิน ณ วันที่ 1 มกราคม พ.ศ. 2563


ผลกระทบของการนำมาตรฐานการรายงานทางการเงินใหม่มาใช้เป็นครั้งแรกที่มีต้องบแสดงฐานะการเงินรวมและงบแสดงฐานะการเงินเฉพาะกิจการ ณ วันที่ 1 มกราคม พ.ศ. 2563 เป็นดังนี้

	หน่วย: พันบาท		
	งบการเงินรวม (ยังไม่ได้ตรวจสอบ)		
	มาตรฐาน	การรายงาน	
	31 ธันวาคม	ทางการเงิน	1 มกราคม
	พ.ศ. 2562	ฉบับที่ 16	พ.ศ. 2563
งบแสดงฐานะการเงิน			
สินทรัพย์ไม่หมุนเวียน			
ที่ดิน อาคาร และอุปกรณ์ - สุทธิ	2,071,651	(57,891)	2,013,760
สิทธิการใช้สินทรัพย์ - สุทธิ	-	60,660	60,660



	หน่วย: พันบาท		
	งบการเงินรวม (ยังไม่ได้ตรวจสอบ)		
	มาตรฐาน		
	การรายงาน		
31 ธันวาคม พ.ศ. 2562	ทางการเงิน ฉบับที่ 16	1 มกราคม พ.ศ. 2563	
งบแสดงฐานะการเงิน			
หนี้สินหมุนเวียน			
ส่วนของหนี้สินตามสัญญาเช่าที่ถึงกำหนด ชำระภายในหนึ่งปี - สุทธิ	23,675	1,066	24,741
หนี้สินไม่หมุนเวียน			
หนี้สินตามสัญญาเช่า - สุทธิ	11,551	1,702	13,253

	หน่วย: พันบาท		
	งบการเงินเฉพาะกิจการ (ยังไม่ได้ตรวจสอบ)		
	มาตรฐาน		
	การรายงาน		
31 ธันวาคม พ.ศ. 2562	ทางการเงิน ฉบับที่ 16	1 มกราคม พ.ศ. 2563	
งบแสดงฐานะการเงิน			
สินทรัพย์ไม่หมุนเวียน			
ที่ดิน อาคาร และอุปกรณ์ - สุทธิ	1,034,153	(114)	1,034,039
สิทธิการใช้สินทรัพย์ - สุทธิ	-	6,663	6,663
หนี้สินหมุนเวียน			
ส่วนของหนี้สินตามสัญญาเช่าที่ถึงกำหนด ชำระภายในหนึ่งปี - สุทธิ	42	1,002	1,044
หนี้สินไม่หมุนเวียน			
หนี้สินตามสัญญาเช่า - สุทธิ	2	5,548	5,550



๗๕

เครื่องมือทางการเงิน

การจัดประเภทและการวัดมูลค่า

ณ วันที่ 1 มกราคม พ.ศ. 2563 (วันที่ถือปฏิบัติครั้งแรก) ผู้บริหารของกลุ่มบริษัทได้ประเมิน โมเดลธุรกิจที่ใช้จัดการสินทรัพย์และหนี้สินทางการเงินของกลุ่มบริษัท และจัดประเภทรายการสินทรัพย์และหนี้สินทางการเงินโดยวิธีราคาทุนตั้งจำหน่าย

การด้อยค่าของสินทรัพย์ทางการเงิน

กลุ่มบริษัทมีรายการลูกหนี้การค้าที่ต้องมีการพิจารณาผลขาดทุนด้านเครดิตที่คาดว่าจะเกิดขึ้น บริษัทมีรายการลูกหนี้การค้าและเงินให้กู้ยืมระยะยาวกิจการที่เกี่ยวข้องกันที่ต้องมีการพิจารณาผลขาดทุนด้านเครดิตที่คาดว่าจะเกิดขึ้น

ลูกหนี้การค้า


กลุ่มบริษัทได้ปฏิบัติตามวิธีอย่างง่าย (Simplified approach) ในการวัดมูลค่าของผลขาดทุนด้านเครดิตที่คาดว่าจะเกิดขึ้นตลอดอายุสำหรับลูกหนี้การค้าทั้งหมด

ในการวัดมูลค่าผลขาดทุนด้านเครดิตที่คาดว่าจะเกิดขึ้น กลุ่มบริษัท มีการจัดกลุ่มลูกหนี้การค้าตามความเสี่ยงด้านเครดิตที่มีลักษณะร่วมกันและระยะเวลาเกินกำหนดชำระ อัตราขาดทุนด้านเครดิตที่คาดว่าจะเกิดขึ้นพิจารณาจากลักษณะการจ่ายชำระเงินในอดีต ข้อมูลผลขาดทุนด้านเครดิตจากประสบการณ์ในอดีต และเลือกที่จะไม่นำปัจจัยในอนาคตที่จะมีผลกระทบต่ออัตราขาดทุนด้านเครดิตที่คาดว่าจะเกิดขึ้นมาพิจารณาตามแนวปฏิบัติทางการบัญชี เรื่อง มาตรการผ่อนปรนชั่วคราวสำหรับทางเลือกเพิ่มเติมทางบัญชีเพื่อรองรับผลกระทบจากสถานการณ์การแพร่ระบาดของโรคติดเชื้อไวรัสโคโรนา 2019 (COVID-19) ทั้งนี้ค่าเผื่อผลขาดทุนลูกหนี้การค้า ณ วันที่ 1 มกราคม พ.ศ. 2563 ตามวิธีอย่างง่าย (Simplified approach) ไม่มีผลแตกต่างอย่างเป็นสาระสำคัญจากที่แสดงไว้ในงบการเงิน ณ วันที่ 31 ธันวาคม พ.ศ. 2562

สัญญาเช่า

ในการนำมาตรฐานการรายงานทางการเงิน ฉบับที่ 16 มาใช้เป็นครั้งแรก กลุ่มบริษัท รับรู้หนี้สินตามสัญญาเช่าสำหรับสัญญาเช่าที่เคยจัดประเภทเป็นสัญญาเช่าดำเนินงานภายใต้มาตรฐานการบัญชีฉบับที่ 17 เรื่อง สัญญาเช่า เป็นสิทธิการใช้สินทรัพย์โดยมีมูลค่าเท่ากับหนี้สินตามสัญญาเช่า หนี้สินตามสัญญาเช่าดังกล่าววัดมูลค่าด้วยมูลค่าปัจจุบันของจำนวนเงินที่ต้องจ่ายชำระตามสัญญาเช่าที่ยังไม่ได้จ่ายชำระ คัดลดด้วยอัตราดอกเบี้ยตามนัยของกลุ่มบริษัท อัตราดอกเบี้ยตามนัยดังกล่าวของกลุ่มบริษัทที่นำมาคำนวณหนี้สินตามสัญญาเช่า ณ วันที่ 1 มกราคม พ.ศ. 2563 คือ ร้อยละ 2.28 และ ร้อยละ 2.55

ง/ค




[Handwritten signature]

สำหรับสัญญาเช่าที่เคยจัดประเภทเป็นสัญญาเช่าการเงินตามมาตรฐานการบัญชี ฉบับที่ 17 กลุ่มบริษัทรับรู้มูลค่าตามบัญชีของสินทรัพย์และหนี้สินตามสัญญาเช่าดังกล่าวก่อนวันนำมาตรฐานการรายงานทางการเงินฉบับที่ 16 มาถือปฏิบัติเป็นมูลค่าตามบัญชีของสิทธิการใช้สินทรัพย์และหนี้สินตามสัญญาเช่า ณ วันที่นำมาปฏิบัติใช้ครั้งแรก

	หน่วย: พันบาท	
	งบการเงินรวม	งบการเงินเฉพาะกิจการ
จำนวนเงินที่ต้องจ่ายชำระตามสัญญาเช่าที่ยังไม่ได้จ่ายชำระ	2,858	7,294
หัก ดอกเบี้ยจ่ายรอดัดบัญชี	(90)	(744)
หนี้สินตามสัญญาเช่าเพิ่มขึ้นจากการนำมาตรฐานการรายงานทางการเงินฉบับที่ 16 มาปฏิบัติใช้	2,768	6,550
หนี้สินสัญญาเช่าการเงิน ณ วันที่ 31 ธันวาคม พ.ศ 2562	35,226	44
หนี้สินตามสัญญาเช่า ณ วันที่ 1 มกราคม พ.ศ 2563 (ยังไม่ได้ตรวจสอบ)	37,994	6,594
ประกอบด้วย		
หนี้สินสัญญาเช่าหมุนเวียน	24,741	1,044
หนี้สินสัญญาเช่าไม่หมุนเวียน	13,253	5,550
	37,994	6,594

๒๖



4. รายการบัญชีกับบุคคลหรือกิจการที่เกี่ยวข้องกัน

บุคคลหรือกิจการที่เกี่ยวข้องกัน ได้แก่บุคคลหรือกิจการต่างๆ ที่มีความเกี่ยวข้องกับกลุ่มบริษัทและบริษัทโดยการเป็นผู้ถือหุ้นหรือมีผู้ถือหุ้นร่วมกันหรือมีกรรมกรร่วมกัน รายการที่มีขึ้นกับบุคคลหรือกิจการที่เกี่ยวข้องกัน ได้กำหนดขึ้น โดยใช้ราคาตลาดหรือในราคาที่ตกลงกันตามสัญญาหากไม่มีราคาตลาดรองรับ

4.1 รายการบัญชีที่มีสาระสำคัญระหว่างบริษัทกับบริษัทที่เกี่ยวข้องกันและกรรมการบริษัทสำหรับงวดสามเดือนสิ้นสุดวันที่ 30 กันยายน พ.ศ. 2563 และ พ.ศ. 2562 มีดังนี้


	หน่วย: ล้านบาท				นโยบายการกำหนดราคา
	งบการเงินรวม		งบการเงินเฉพาะกิจการ		
	2563	2562	2563	2562	
รายการธุรกิจกับบริษัทย่อย					
ซื้อสินค้าและบริการจ่าย	-	-	22	17	ต้นทุนบวกกำไรส่วนเพิ่ม
ค่าขนส่ง	-	-	-	1	ต้นทุนบวกกำไรส่วนเพิ่ม
ค่าซ่อมและบริการหลังการขาย	-	-	-	1	ต้นทุนบวกกำไรส่วนเพิ่ม
ซื้อสินทรัพย์ถาวร	-	-	1	3	ตามที่ตกลงร่วมกัน
ขายสินค้า	-	-	69	118	ต้นทุนบวกกำไรส่วนเพิ่ม
รายได้ค่าบริการและรับจ้างอื่น	-	-	1	1	ตามที่ตกลงร่วมกัน
รายได้ค่าบริการจัดการ	-	-	1	2	ตามที่ตกลงร่วมกัน
รายได้ค่าสาธารณูปโภค ค่าบริการรถรับส่งพนักงาน	-	-	-	1	ต้นทุนบวกกำไรส่วนเพิ่ม
ดอกเบี้ยรับ	-	-	1	1	ร้อยละ 1.05 ต่อปี
รายการธุรกิจกับบริษัทร่วม					
ขายสินค้า	26	34	25	33	ต้นทุนบวกกำไรส่วนเพิ่ม
รายได้ค่าบริการและรับจ้างอื่น	-	2	1	2	ตามที่ตกลงร่วมกัน
รายได้ค่าบริการจัดการ	1	-	1	-	ตามที่ตกลงร่วมกัน
เงินปันผลรับ	-	-	9	-	ตามที่ประกาศจ่าย
รายการธุรกิจกับบริษัทที่เกี่ยวข้องกัน					
ซื้อสินค้าและบริการจ่าย	1	-	1	-	ต้นทุนบวกกำไรส่วนเพิ่ม
ค่าไฟฟ้า	-	1	-	-	ราคาต้นทุนและต้นทุนบวกอัตรากำไร ขึ้นต้นไม่เกินร้อยละ 5
ค่าเช่าและสาธารณูปโภค	3	2	-	-	ตามสัญญาที่ทำร่วมกัน
ค่าซ่อมและบริการหลังการขาย	1	2	1	1	ต้นทุนบวกกำไรส่วนเพิ่ม
ค่าเช่ารถยนต์จ่าย	-	2	-	-	ตามสัญญาที่ทำร่วมกัน
รายได้ค่าเช่าที่ดินและรายได้ค่าเช่าสำนักงาน	1	2	-	-	ตามสัญญาที่ทำร่วมกัน
ขายสินค้า	2	-	-	-	ต้นทุนบวกกำไรส่วนเพิ่ม
รายได้ค่าบริการและรับจ้างอื่น	2	14	-	-	ตามที่ตกลงร่วมกัน

๒๗๓



4.2 รายการบัญชีที่มีสาระสำคัญระหว่างบริษัทกับบริษัทที่เกี่ยวข้องกันและกรรมการบริษัทสำหรับงวดเก้าเดือนสิ้นสุดวันที่ 30 กันยายน พ.ศ. 2563 และ พ.ศ. 2562 มีดังนี้

	หน่วย: ล้านบาท				นโยบายการกำหนดราคา
	งบการเงินรวม		งบการเงินเฉพาะกิจการ		
	2563	2562	2563	2562	
รายการธุรกิจกับบริษัทย่อย					
ซื้อสินค้าและค่าบริการจ่าย	-	-	61	70	ต้นทุนบวกกำไรส่วนเพิ่ม
ค่าขนส่ง	-	-	-	2	ต้นทุนบวกกำไรส่วนเพิ่ม
ค่าสิทธิการใช้สินทรัพย์	-	-	5	-	ตามสัญญาที่ทำร่วมกัน
ซื้อสินทรัพย์ถาวร	-	-	5	16	ตามที่ตกลงร่วมกัน
ค่าซ่อมและบริการหลังการขาย	-	-	-	2	ต้นทุนบวกกำไรส่วนเพิ่ม
ขายสินค้า	-	-	116	257	ต้นทุนบวกกำไรส่วนเพิ่ม
ค่าเช่าที่ดินและอาคารจ่าย	-	-	-	1	ตามสัญญาที่ทำร่วมกัน
รายได้ค่าบริการและรับจ้างอื่น	-	-	3	3	ตามที่ตกลงร่วมกัน
รายได้ค่าเช่าที่ดินและรายได้ค่าเช่า	-	-	1	1	ตามสัญญาที่ทำร่วมกัน
รายได้ค่าบริการจัดการสำนักงาน	-	-	5	5	ตามที่ตกลงร่วมกัน
รายได้ ค่าสาธารณูปโภค ค่าบริการรถรับส่งพนักงานและการขายวัสดุสิ้นเปลือง	-	-	-	3	ต้นทุนบวกกำไรส่วนเพิ่ม
ดอกเบี้ยรับ	-	-	2	2	ร้อยละ 1.05 - 1.3 ต่อปี
รายได้เงินปันผล	-	-	94	173	ตามที่ประกาศจ่าย
รายการธุรกิจกับบริษัทร่วม					
ค่าเช่าที่ดินและอาคารจ่าย	1	-	1	-	ตามสัญญาที่ทำร่วมกัน
ค่าบริการจัดการจ่าย	-	1	-	1	ตามที่ตกลงร่วมกัน
ขายสินค้า	76	129	75	128	ต้นทุนบวกกำไรส่วนเพิ่ม
รายได้ค่าบริการและรับจ้างอื่น	2	4	2	4	ตามที่ตกลงร่วมกัน
รายได้ค่าบริการจัดการ	2	2	2	2	ตามที่ตกลงร่วมกัน
รายได้เงินปันผล	-	18	12	18	ตามที่ประกาศจ่าย
รายการธุรกิจกับบริษัทที่เกี่ยวข้องกัน					
ซื้อสินค้าและค่าบริการจ่าย	2	20	3	18	ต้นทุนบวกกำไรส่วนเพิ่ม
ค่าไฟฟ้า	-	1	-	-	ราคาต้นทุนและต้นทุนบวกอัตรากำไรขั้นต้นไม่เกินร้อยละ 5
ค่าเช่าและสาธารณูปโภค	5	5	-	-	ตามสัญญาที่ทำร่วมกัน
ขายสินค้า	2	1	-	-	ต้นทุนบวกกำไรส่วนเพิ่ม
รายได้ค่าบริการและรับจ้างอื่น	11	14	-	-	ตามที่ตกลงร่วมกัน
ค่าซ่อมและบริการหลังการขาย	2	4	2	3	ต้นทุนบวกกำไรส่วนเพิ่ม
ดอกเบี้ยรับ	1	1	-	1	ร้อยละ 2.68 ต่อปี
รายได้ค่าเช่าที่ดินและพื้นที่	4	5	-	-	ตามสัญญาที่ทำร่วมกัน



4.3. ค่าตอบแทนที่จ่ายให้ผู้บริหารสำคัญ

ค่าตอบแทนที่จ่ายให้ผู้บริหารสำคัญสำหรับงวดสามเดือนและเก้าเดือนสิ้นสุดวันที่ 30 กันยายน พ.ศ. 2563 และ พ.ศ. 2562 ประกอบด้วย

	หน่วย : พันบาท			
	สำหรับงวดสามเดือนสิ้นสุดวันที่ 30 กันยายน			
	งบการเงินรวม		งบการเงินเฉพาะกิจการ	
	2563	2562	2563	2562
ผลประโยชน์ระยะสั้น	8,705	10,275	4,825	6,065
ผลประโยชน์หลังออกจากงาน	84	74	45	28
รวมค่าตอบแทนที่จ่ายให้ผู้บริหารสำคัญ	8,789	10,349	4,870	6,093

	หน่วย : พันบาท			
	สำหรับงวดเก้าเดือนสิ้นสุดวันที่ 30 กันยายน			
	งบการเงินรวม		งบการเงินเฉพาะกิจการ	
	2563	2562	2563	2562
ผลประโยชน์ระยะสั้น	30,853	31,737	16,585	19,021
ผลประโยชน์หลังออกจากงาน	321	223	136	85
รวมค่าตอบแทนที่จ่ายให้ผู้บริหารสำคัญ	31,174	31,960	16,721	19,106

4.4 ยอดคงเหลือที่มีสาระสำคัญระหว่างบริษัทกับบริษัทที่เกี่ยวข้องกัน ณ วันที่ 30 กันยายน พ.ศ. 2563 และวันที่ 31 ธันวาคม พ.ศ. 2562 มีดังนี้


	หน่วย: พันบาท			
	งบการเงินรวม		งบการเงินเฉพาะกิจการ	
	30 กันยายน พ.ศ. 2563	31 ธันวาคม พ.ศ. 2562	30 กันยายน พ.ศ. 2563	31 ธันวาคม พ.ศ. 2562
ลูกหนี้การค้ากิจการที่เกี่ยวข้องกัน				
บริษัทย่อย				
บริษัท ไทย วี.พี. ออโต้เซอร์วิส จำกัด	-	-	108	611
บริษัท ไทยรุ่ง ทูลส์ แอนด์ ใดส์ จำกัด	-	-	80	33
บริษัท ไทยอัลติเมทคาร์ จำกัด	-	-	38,593	138,069
บริษัท ทีทีอาร์ ไทยรุ่ง จำกัด	-	-	289	-
	-	-	39,070	138,713



(Handwritten signature)

หน่วย: พันบาท

	งบการเงินรวม		งบการเงินเฉพาะกิจการ	
	30 กันยายน	31 ธันวาคม	30 กันยายน	31 ธันวาคม
	พ.ศ. 2563	พ.ศ. 2562	พ.ศ. 2563	พ.ศ. 2562
บริษัทร่วม				
บริษัท เคียววะ ไทยรุ่ง จำกัด	20,979	24,683	20,979	24,683
บริษัท เกลต้า ไทยรุ่ง จำกัด	320	445	192	391
บริษัท ไทยออดี ทอนเวอชั่น จำกัด	371	433	287	433
	<u>21,670</u>	<u>25,561</u>	<u>21,458</u>	<u>25,507</u>
บริษัทที่เกี่ยวข้องกัน				
บริษัท อีซูซุ ซัยเจริญกิจมอเตอร์ส จำกัด	3,353	5,956	160	-
บริษัท ไทย วี.พี. คอร์ปอเรชั่น จำกัด	30	-	-	-
บริษัท ไทยรุ่ง พาร์ทเนอริส กรุ๊ป จำกัด	-	6	-	6
	<u>3,383</u>	<u>5,962</u>	<u>160</u>	<u>6</u>
รวมลูกหนี้การค้ากิจการที่เกี่ยวข้องกัน	<u>25,053</u>	<u>31,523</u>	<u>60,688</u>	<u>164,226</u>
ลูกหนี้หมุนเวียนอื่นกิจการที่เกี่ยวข้องกัน				
บริษัทย่อย				
บริษัท ไทย วี.พี. ออดีเซอร์วิส จำกัด	-	-	117	93
บริษัท ไทยรุ่ง ทูลส์ แอนด์ ไคส์ จำกัด	-	-	450	221
บริษัท ไทยออดี เพรสพาร์ท จำกัด	-	-	240	598
บริษัท ไทยอัลติเมทคาร์ จำกัด	-	-	300	-
บริษัท ทีทีอาร์ ไทยรุ่ง จำกัด	-	-	74	159
	-	-	<u>1,181</u>	<u>1,071</u>
บริษัทร่วม				
บริษัท เกลต้า ไทยรุ่ง จำกัด	198	198	198	198
บริษัท เคียววะ ไทยรุ่ง จำกัด	132	125	131	125
	<u>330</u>	<u>323</u>	<u>329</u>	<u>323</u>
บริษัทที่เกี่ยวข้องกัน				
บริษัท ไทย วี.พี. คอร์ปอเรชั่น จำกัด	214	155	-	-
บริษัท เลกซ์ส ออดี ซีดี จำกัด	2,274	1,980	-	-
บริษัท บีซีริชอร์ส จำกัด	54	92	-	-
บริษัท อีซูซุ ซัยเจริญกิจมอเตอร์ส จำกัด	167	-	-	-
	<u>2,709</u>	<u>2,227</u>	<u>-</u>	<u>-</u>
รวมลูกหนี้หมุนเวียนอื่นกิจการที่เกี่ยวข้องกัน	<u>3,039</u>	<u>2,550</u>	<u>1,510</u>	<u>1,394</u>



๘๘

หน่วย: พันบาท

	งบการเงินรวม		งบการเงินเฉพาะกิจการ	
	30 กันยายน พ.ศ. 2563	31 ธันวาคม พ.ศ. 2562	30 กันยายน พ.ศ. 2563	31 ธันวาคม พ.ศ. 2562
<u>เงินให้กู้ยืมระยะสั้นแก่กิจการที่เกี่ยวข้องกัน</u>				
<u>บริษัทย่อย</u>				
บริษัท ไทย วิ.พี. ออโต้เซอร์วิส จำกัด	-	-	126,000	94,000
บริษัท ไทยรุ่ง ทูลส์ แอนด์ ใดส์ จำกัด	-	-	115,000	138,000
บริษัท ทีทีอาร์ ไทยรุ่ง จำกัด	-	-	7,000	-
	-	-	248,000	232,000
<u>บริษัทที่เกี่ยวข้องกัน</u>				
บริษัท บิซมอเตอร์ จำกัด	20,000	30,000	-	-
บริษัท ไทย วิ.พี. คอร์ปอเรชั่น จำกัด	30,000	30,000	-	-
รวมเงินให้กู้ยืมระยะสั้นแก่กิจการที่เกี่ยวข้องกัน	50,000	60,000	248,000	232,000
<u>เจ้าหนี้การค้ากิจการที่เกี่ยวข้องกัน</u>				
<u>บริษัทย่อย</u>				
บริษัท ไทย วิ.พี. ออโต้เซอร์วิส จำกัด	-	-	8	29
บริษัท ไทยรุ่ง ทูลส์ แอนด์ ใดส์ จำกัด	-	-	13,542	14,021
บริษัท ไทยออโต้ เพรสพาร์ท จำกัด	-	-	15,562	16,370
	-	-	29,112	30,420
<u>บริษัทร่วม</u>				
บริษัท เกลต้า ไทยรุ่ง จำกัด	32	20	-	-
	32	20	-	-
<u>บริษัทที่เกี่ยวข้องกัน</u>				
บริษัท อีซูซุ ซัยเจริญกิจมอเตอร์ส จำกัด	3	109	-	-
บริษัท วิ.พี. ออโต้ เอ็นเตอร์ไพรส์ จำกัด	137	137	-	-
บริษัท บิซริชอร์ส จำกัด	20	15	-	-
	160	261	-	-
รวมเจ้าหนี้การค้ากิจการที่เกี่ยวข้องกัน	192	281	29,112	30,420



๖๑๑

หน่วย: พันบาท

	งบการเงินรวม		งบการเงินเฉพาะกิจการ	
	30 กันยายน พ.ศ. 2563	31 ธันวาคม พ.ศ. 2562	30 กันยายน พ.ศ. 2563	31 ธันวาคม พ.ศ. 2562
เจ้าหนี้หมุนเวียนอื่นกิจการที่เกี่ยวข้องกัน				
บริษัทย่อย				
บริษัท ไทยรุ่ง ทูลส์ แอนด์ ใดส์ จำกัด	-	-	-	103
บริษัท ไทยอิตติเมทคาร์ จำกัด	-	-	573	368
บริษัท ไทย วี.พี. ออโต้เซอร์วิส จำกัด	-	-	44	17
บริษัท ทีทีอาร์ ไทยรุ่ง จำกัด	-	-	-	60
	-	-	617	548
บริษัทร่วม				
บริษัท เคียววะะ ไทยรุ่ง จำกัด	155	1,636	155	1,636
	155	1,636	155	1,636
บริษัทที่เกี่ยวข้องกัน				
บริษัท อีซูซุ ซัยเจอร์มูจิมอเตอร์ส จำกัด	1,373	297	203	250
บริษัท ไทย วี.พี. คอร์ปอเรชั่น จำกัด	682	704	76	60
บริษัท วี.พี. แคปปีคอลล แอสเซ็ทส์ จำกัด	6	3	6	3
บริษัท บิซริชอร์ส จำกัด	155	57	155	35
บริษัท วี.พี.เค. ออโต้ จำกัด	5	5	-	-
	2,221	1,066	440	348
รวมเจ้าหนี้หมุนเวียนอื่นกิจการที่เกี่ยวข้องกัน	2,376	2,702	1,212	2,532
ต้นทุนงานค้างจ่ายกิจการที่เกี่ยวข้องกัน				
บริษัทย่อย				
บริษัท ไทยออโต้ เพรสพาร์ท จำกัด	-	-	283	283
บริษัท ไทยรุ่ง ทูลส์ แอนด์ ใดส์ จำกัด	-	-	3,607	44,321
รวมต้นทุนงานค้างจ่ายกิจการที่เกี่ยวข้องกัน	-	-	3,890	44,604

๕๕




4.5 ในระหว่างงวดเก้าเดือนสิ้นสุดวันที่ 30 กันยายน พ.ศ. 2563 เงินให้กู้ยืมระยะสั้นแก่กิจการที่เกี่ยวข้องกัน มีการเคลื่อนไหวดังต่อไปนี้

	หน่วย: ล้านบาท			อัตราดอกเบี้ย	
	1 มกราคม	ระหว่างปี			30 กันยายน
	พ.ศ. 2563	เพิ่มขึ้น	ลดลง		พ.ศ. 2563
เงินให้กู้ยืมระยะสั้นแก่กิจการที่เกี่ยวข้องกัน					
งบการเงินรวม					
บริษัทที่เกี่ยวข้องกัน					
บริษัท ไทย วิ.พี.คอร์ปอเรชั่น จำกัด	30	30	(30)	30 ร้อยละ 2.68 ต่อปี ครอบคลุมชำระเมื่อทวงถาม	
บริษัท บีชมอเตอร์ จำกัด	30	-	(10)	20 ร้อยละ 2.68 ต่อปี ครอบคลุมชำระเมื่อทวงถาม	
งบการเงินเฉพาะกิจการ					
บริษัทย่อย					
บริษัท ไทยรุ่ง ทูลส์ แอนด์ โคส์ จำกัด	138	19	(42)	115 ร้อยละ 1.05 ต่อปี ครอบคลุมชำระภายในเดือนตุลาคม พฤศจิกายน และธันวาคม พ.ศ. 2563	
บริษัท ไทย วิ.พี. ออโต้เซอร์วิส จำกัด	94	35	(3)	126 ร้อยละ 1.05 ต่อปี ครอบคลุมชำระภายในเดือนพฤศจิกายน และธันวาคม พ.ศ. 2563	
บริษัท ทีทีอาร์ ไทยรุ่ง จำกัด	-	12	(5)	7 ร้อยละ 1.05 ต่อปี ครอบคลุมชำระภายในเดือนธันวาคม พ.ศ. 2563	
บริษัทที่เกี่ยวข้องกัน					
บริษัท ไทย วิ.พี.คอร์ปอเรชั่น จำกัด	-	10	(10)	- ร้อยละ 2.68 ต่อปี ครอบคลุมชำระเมื่อทวงถาม	

ณ วันที่ 30 กันยายน พ.ศ. 2563 กลุ่มบริษัทมีเงินให้กู้ยืมระยะสั้นแก่กิจการที่เกี่ยวข้องกัน เป็นตัวสัญญาใช้เงินจำนวน 50 ล้านบาท เงินให้กู้ยืมระยะสั้นดังกล่าวค้ำประกัน โดยกรรมการของบริษัทที่ทำการกู้ยืม บริษัทและบริษัทที่มีความเกี่ยวข้องกันดังกล่าวมีความสัมพันธ์กัน โดยมีผู้ถือหุ้นและกรรมการร่วมกัน

๒๔



(Handwritten signature)

4.6 ในระหว่างงวดเก้าเดือนสิ้นสุดวันที่ 30 กันยายน พ.ศ. 2563 เงินกู้ยืมระยะสั้นจากกิจการที่เกี่ยวข้องกัน มีการเคลื่อนไหวดังต่อไปนี้

	หน่วย: ล้านบาท			อัตราดอกเบี้ย
	1 มกราคม พ.ศ. 2563	ระหว่างปี		
		เพิ่มขึ้น	ลดลง	
			30 กันยายน พ.ศ. 2563	
เงินกู้ยืมระยะสั้นจากกิจการที่เกี่ยวข้องกัน				
งบการเงินเฉพาะกิจการ				
บริษัทย่อย				
บริษัท ไทยออโต้ เพอร์สแอร์ท จำกัด	10	180	(190)	ร้อยละ 1.05 ต่อปี ครอบคลุมชำระภายในเดือนเมษายน พฤษภาคม และ มิถุนายน พ.ศ. 2563
บริษัท ทีทีอาร์ ไทยรุ่ง จำกัด	15	-	(15)	ร้อยละ 1.05 ต่อปี ครอบคลุมชำระภายในเดือนพฤษภาคม และมิถุนายน พ.ศ. 2563

4.7 วงเงินสินเชื่อกับธนาคารที่ใช้ร่วมกันกับกิจการที่เกี่ยวข้องกัน

ณ วันที่ 30 กันยายน พ.ศ. 2563 บริษัทและบริษัทย่อยและบริษัทร่วมหนึ่งแห่ง มีวงเงินสินเชื่อกับธนาคารในประเทศแห่งหนึ่งร่วมกัน ในวงเงิน 800 ล้านบาท

5. เงินสดและรายการเทียบเท่าเงินสด

เงินสดและรายการเทียบเท่าเงินสด ณ วันที่ 30 กันยายน พ.ศ. 2563 และ วันที่ 31 ธันวาคม พ.ศ. 2562 ประกอบด้วย

	หน่วย: พันบาท			
	งบการเงินรวม		งบการเงินเฉพาะกิจการ	
	30 กันยายน พ.ศ. 2563	31 ธันวาคม พ.ศ. 2562	30 กันยายน พ.ศ. 2563	31 ธันวาคม พ.ศ. 2562
เงินสดในมือ	204	199	80	80
เช็ครับในมือ	2	-	-	-
เงินฝากธนาคารกระแสรายวัน	2,292	2,281	699	697
เงินฝากธนาคารออมทรัพย์	316,550	217,710	107,132	80,099
รวม	319,048	220,190	107,911	80,876

๒๑๕



6. ลูกหนี้การค้าและลูกหนี้หมุนเวียนอื่น

ลูกหนี้การค้าและลูกหนี้หมุนเวียนอื่น ณ วันที่ 30 กันยายน พ.ศ. 2563 และ วันที่ 31 ธันวาคม พ.ศ. 2562 ประกอบด้วย

หน่วย: พันบาท

	งบการเงินรวม		งบการเงินเฉพาะกิจการ	
	30 กันยายน พ.ศ. 2563	31 ธันวาคม พ.ศ. 2562	30 กันยายน พ.ศ. 2563	31 ธันวาคม พ.ศ. 2562
ลูกหนี้การค้ากิจการที่ไม่เกี่ยวข้องกัน	263,663	407,191	153,191	140,216
ลูกหนี้การค้ากิจการที่เกี่ยวข้องกัน	25,053	31,523	60,688	164,226
รวมลูกหนี้การค้า	288,716	438,714	213,879	304,442
ลูกหนี้หมุนเวียนอื่น				
ลูกหนี้หมุนเวียนอื่นกิจการที่เกี่ยวข้องกัน	3,039	2,550	1,510	1,394
ภาษีซื้อรอเรียกคืน	545	2,521	623	831
ภาษีซื้อตั้งพัก	4,669	4,074	2,616	1,414
ค่าใช้จ่ายล่วงหน้า	6,835	9,397	4,267	6,553
อื่นๆ	21,738	2,858	5,675	1,809
รวมลูกหนี้หมุนเวียนอื่น	36,826	21,400	14,691	12,001
รวมลูกหนี้การค้าและลูกหนี้หมุนเวียนอื่น	325,542	460,114	228,570	316,443

ยอดคงเหลือลูกหนี้การค้า ณ วันที่ 30 กันยายน พ.ศ. 2563 และ วันที่ 31 ธันวาคม พ.ศ. 2562 แยกตามอายุหนี้ที่คงค้างนับจากวันที่ถึงกำหนดชำระได้ดังนี้

หน่วย: พันบาท

	งบการเงินรวม		งบการเงินเฉพาะกิจการ	
	30 กันยายน พ.ศ. 2563	31 ธันวาคม พ.ศ. 2562	30 กันยายน พ.ศ. 2563	31 ธันวาคม พ.ศ. 2562
ลูกหนี้การค้ากิจการที่ไม่เกี่ยวข้องกัน				
อายุหนี้ค้างชำระ				
ยังไม่ถึงกำหนดชำระ	211,430	219,818	120,745	122,293
ค้างชำระ				
ไม่เกิน 3 เดือน	24,878	186,784	6,426	17,334
3 - 6 เดือน	23,278	224	22,091	224
6 - 12 เดือน	4,030	365	3,929	365
มากกว่า 12 เดือน	47	-	-	-
รวมลูกหนี้การค้ากิจการที่ไม่เกี่ยวข้องกัน	263,663	407,191	153,191	140,216



หน่วย: พันบาท

	งบการเงินรวม		งบการเงินเฉพาะกิจการ	
	30 กันยายน พ.ศ. 2563	31 ธันวาคม พ.ศ. 2562	30 กันยายน พ.ศ. 2563	31 ธันวาคม พ.ศ. 2562
ลูกหนี้การค้ากิจการที่เกี่ยวข้องกัน				
อายุหนี้ค้างชำระ				
ลูกหนี้การค้าบริษัทย่อย				
ยังไม่ถึงกำหนดชำระ	-	-	39,069	8,421
ค้างชำระ				
ไม่เกิน 3 เดือน	-	-	1	108,588
3 - 6 เดือน	-	-	-	21,704
รวมลูกหนี้การค้าบริษัทย่อย	-	-	39,070	138,713
ลูกหนี้การค้าบริษัทร่วม				
ยังไม่ถึงกำหนดชำระ	21,127	23,973	20,915	23,920
ค้างชำระ				
ไม่เกิน 3 เดือน	543	1,588	543	1,587
รวมลูกหนี้การค้าบริษัทร่วม	21,670	25,561	21,458	25,507
ลูกหนี้การค้าบริษัทที่เกี่ยวข้องกัน				
ยังไม่ถึงกำหนดชำระ	2,207	3,994	40	-
ค้างชำระ				
ไม่เกิน 3 เดือน	1,176	1,444	120	6
3 - 6 เดือน	-	524	-	-
รวมลูกหนี้การค้าบริษัทที่เกี่ยวข้องกัน	3,383	5,962	160	6
รวมลูกหนี้การค้ากิจการที่เกี่ยวข้องกัน	25,053	31,523	60,688	164,226

๖๑๕



7. สินทรัพย์ที่เกิดจากสัญญา

สินทรัพย์ที่เกิดจากสัญญา ณ วันที่ 30 กันยายน พ.ศ. 2563 และวันที่ 31 ธันวาคม พ.ศ. 2562 ประกอบด้วย

หน่วย: พันบาท

	งบการเงินรวม		งบการเงินเฉพาะกิจการ	
	30 กันยายน พ.ศ. 2563	31 ธันวาคม พ.ศ. 2562	30 กันยายน พ.ศ. 2563	31 ธันวาคม พ.ศ. 2562
สินทรัพย์ที่เกิดจากสัญญา				
จำนวนเงินทั้งสิ้นที่บริษัทมีสิทธิ				
เรียกร้องจากผู้ว่าจ้าง	19,273	65,251	4,195	43,868
หัก ค่าเผื่อหนี้สงสัยจะสูญ	-	-	-	-
รวมมูลค่าสินทรัพย์ที่เกิดจากสัญญา	19,273	65,251	4,195	43,868

ข้อมูลเพิ่มเติมเกี่ยวกับสัญญางานให้บริการที่เป็นงานที่อยู่ระหว่างทำในส่วนของสินทรัพย์ที่เกิดจากสัญญาที่มีอยู่ ณ วันที่ 30 กันยายน พ.ศ. 2563 และวันที่ 31 ธันวาคม พ.ศ. 2562 มีดังนี้

หน่วย: พันบาท

	งบการเงินรวม		งบการเงินเฉพาะกิจการ	
	30 กันยายน พ.ศ. 2563	31 ธันวาคม พ.ศ. 2562	30 กันยายน พ.ศ. 2563	31 ธันวาคม พ.ศ. 2562
จำนวนเงินของต้นทุนที่เกิดขึ้น				
บวกค่าไ้ที่รับรู้จนถึงปัจจุบัน	130,611	466,977	59,803	423,446
หนี้สินที่เกิดจากสัญญา	22,616	1,238	1,756	1,220

8. สินค้าคงเหลือ-สุทธิ

สินค้าคงเหลือ ณ วันที่ 30 กันยายน พ.ศ. 2563 และ วันที่ 31 ธันวาคม พ.ศ. 2562 ประกอบด้วย

หน่วย: พันบาท

	งบการเงินรวม		งบการเงินเฉพาะกิจการ	
	30 กันยายน พ.ศ. 2563	31 ธันวาคม พ.ศ. 2562	30 กันยายน พ.ศ. 2563	31 ธันวาคม พ.ศ. 2562
สินค้าสำเร็จรูป	44,737	67,306	27,506	40,724
งานระหว่างทำ	122,271	126,761	101,056	91,437
วัตถุดิบ	138,659	157,128	57,886	71,322
สินค้าระหว่างทาง	1,157	739	1,157	739
รวม	306,824	351,934	187,605	204,222
หัก ค่าเผื่อมูลค่าที่ลดลงของสินค้า	(27,212)	(33,673)	(12,983)	(14,508)
สุทธิ	279,612	318,261	174,622	189,714




J f f

9. เงินลงทุนในบริษัทร่วม

รายละเอียดของเงินลงทุนในบริษัทร่วมประกอบด้วย

ชื่อบริษัทร่วม	ประเภทกิจการ	สัดส่วนการถือหุ้นและสิทธิออกเสียงของกิจการ (ร้อยละ)		ทุนเรียกชำระแล้ว		งบการเงินรวม		งบการเงินเฉพาะกิจการ		
		30 กันยายน พ.ศ. 2563	31 ธันวาคม พ.ศ. 2562	30 กันยายน พ.ศ. 2563	31 ธันวาคม พ.ศ. 2562	วิธีส่วนได้เสีย	วิธีส่วนได้เสีย	30 กันยายน พ.ศ. 2563	31 ธันวาคม พ.ศ. 2562	วิธีราคาทุน
บริษัท ไทย ออโต้ คอนเวอชั่น จำกัด	ผลิตชิ้นส่วนรถยนต์	20	20	74,500	74,500	177,418	187,495	14,900	14,900	วิธีราคาทุน
บริษัท เสดต้า ไทยรุ่ง จำกัด	ผลิตเบาะรถยนต์และอุปกรณ์เกี่ยวกับรถยนต์	30	30	300,000	300,000	260,064	284,999	90,000	90,000	วิธีราคาทุน
บริษัท เคียววะ ไทยรุ่ง จำกัด	ผลิต จักรยานย เครื่องจักรขนาดเล็กใหญ่ทุกประเภท รวมทั้งอุปกรณ์อะไหล่ชิ้นส่วน	49	49	20,000	20,000	13,087	10,075	9,800	9,800	วิธีราคาทุน
รวมเงินลงทุนในบริษัทร่วม				394,500	394,500	450,569	482,569	114,700	114,700	

น.ย.



บริษัท	หน่วย:พันบาท			
	งบการเงินรวม			
	ส่วนแบ่งกำไร (ขาดทุน) ในระหว่างงวดสามเดือนสิ้นสุด วันที่ 30 กันยายน พ.ศ.		ส่วนแบ่งกำไร (ขาดทุน) ในระหว่างงวดเก้าเดือนสิ้นสุด วันที่ 30 กันยายน พ.ศ.	
	2563	2562	2563	2562
บริษัท ไทย ออโต้ คอนเวอชั่น จำกัด	(223)	6,183	(6,989)	18,530
บริษัท เคลต้า ไทยรุ่ง จำกัด	(4,344)	5,046	(15,935)	17,254
บริษัท เคียววะ ไทยรุ่ง จำกัด	1,315	(732)	3,012	(1,281)
บริษัท ทีทีอาร์ ไทยรุ่ง จำกัด	-	(7,253)	-	(32,115)
รวม	(3,252)	3,244	(19,912)	2,388

ส่วนแบ่งกำไร(ขาดทุน)สุทธิจากเงินลงทุนในบริษัทร่วมสามแห่งและสี่แห่ง ซึ่งรวมอยู่ในงบกำไรขาดทุนรวมสำหรับงวดสามเดือนและเก้าเดือนสิ้นสุดวันที่ 30 กันยายน พ.ศ. 2563 และ พ.ศ. 2562 ตามลำดับ คำนวณจากงบการเงินซึ่งจัดทำโดยฝ่ายบริหารของบริษัทร่วมและยังไม่ได้สอบทาน โดยผู้สอบบัญชีของบริษัทเหล่านั้น

บริษัท	หน่วย:พันบาท			
	งบการเงินเฉพาะกิจการ			
	เงินปันผลที่บริษัทรับ ระหว่างงวดสามเดือนสิ้นสุด วันที่ 30 กันยายน พ.ศ.		เงินปันผลที่บริษัทรับ ระหว่างงวดเก้าเดือนสิ้นสุด วันที่ 30 กันยายน พ.ศ.	
	2563	2562	2563	2562
บริษัท ไทย ออโต้ คอนเวอชั่น จำกัด	-	-	3,088	8,549
บริษัท เคลต้า ไทยรุ่ง จำกัด	9,000	-	9,000	9,000
รวม	9,000	-	12,088	17,549

Jir



10. เงินลงทุนในบริษัทย่อย-สุทธิ

เงินลงทุนในบริษัทย่อยตามที่แสดงอยู่ในงบการเงินเฉพาะกิจการมีรายละเอียดดังนี้

ชื่อบริษัทย่อย	ประเภทกิจการ	สัดส่วนการถือหุ้นและสิทธิการออกเสียงของกิจการ (ร้อยละ)				หน่วย: พันบาท		
		30 กันยายน พ.ศ. 2563		31 ธันวาคม พ.ศ. 2562		งบการเงินเฉพาะกิจการ		เงินลงทุนตามราคาทุน
		94	94	30 กันยายน พ.ศ. 2563	31 ธันวาคม พ.ศ. 2562	30 กันยายน พ.ศ. 2563	31 ธันวาคม พ.ศ. 2562	
บริษัท ไทย วี.พี. ออโต้เซอร์วิส จำกัด	จำหน่ายอะไหล่, อุปกรณ์ ระดับขนส่งและศูนย์บริการรถยนต์	94	94	25,000	25,000	23,500	23,500	
บริษัท ไทยรุ่ง ซูลส์ แอนด์ ใดส์ จำกัด	รับจ้างผลิตแม่พิมพ์	94	94	27,000	27,000	25,380	25,380	
บริษัท ไทยออโต้เทรสปาร์ท จำกัด	ผลิตชิ้นส่วนตัวถังรถยนต์	91	91	400,000	400,000	364,000	364,000	
บริษัท ทีทีอาร์ ไทยรุ่ง จำกัด	ก่อสร้างและซ่อม ตกแต่ง ปรับปรุง เปลี่ยนแปลงตัวถัง ยานพาหนะทุกชนิด	99	99	1,087,000	1,087,000	616,838	616,838	
หัก ค่าเผื่อการลดค่าเงินลงทุน				-	-	(5,000)	-	
รวมเงินลงทุนในบริษัทย่อย-สุทธิ				1,539,000	1,539,000	1,024,718	1,029,718	

บริษัทย่อยที่ถือหุ้นโดยบริษัท ไทย วี.พี.ออโต้ เซอร์วิส จำกัด

บริษัท ไทยอัติโนมอเตอร์ จำกัด
จำหน่ายรถยนต์ อะไหล่และ
อุปกรณ์ประตัมยนต์



ตามรายงานการประชุมสามัญผู้ถือหุ้นประจำปี พ.ศ. 2563 ของบริษัท ไทย วี.พี.ออดีเซอร์วิสเซอ จำกัด เมื่อวันที่ 30 เมษายน พ.ศ. 2563 มีมติอนุมัติการจ่ายเงินปันผลจากกำไรสะสมแก่ผู้ถือหุ้นตามสัดส่วนถือหุ้นในอัตรา 160 บาทต่อหุ้น จำนวน 250,000 หุ้น รวมเป็นเงินทั้งสิ้น 40 ล้านบาท

ตามรายงานการประชุมสามัญผู้ถือหุ้นประจำปี พ.ศ. 2563 ของบริษัท ไทยรุ่ง ทูลส์ แอนด์ ไคส์ จำกัด เมื่อวันที่ 30 เมษายน พ.ศ. 2563 มีมติอนุมัติให้จ่ายเงินปันผลจากกำไรสะสมแก่ผู้ถือหุ้นตามสัดส่วนการถือหุ้นในอัตรา 50 บาทต่อหุ้น จำนวน 270,000 หุ้น รวมเป็นเงินทั้งสิ้น 13.5 ล้านบาท

ตามรายงานการประชุมสามัญผู้ถือหุ้นประจำปี พ.ศ. 2563 ของบริษัท ไทยออดีเพรสพาร์ท จำกัด เมื่อวันที่ 30 เมษายน พ.ศ. 2563 มีมติอนุมัติให้จ่ายเงินปันผลจากกำไรสะสมแก่ผู้ถือหุ้นตามสัดส่วนการถือหุ้นในอัตรา 12 บาทต่อหุ้น จำนวน 4,000,000 หุ้น รวมเป็นเงินทั้งสิ้น 48 ล้านบาท

ตามรายงานการประชุมสามัญผู้ถือหุ้นประจำปี พ.ศ. 2563 ของบริษัท ไทยอัลติเมทคาร์ จำกัด เมื่อวันที่ 30 เมษายน พ.ศ. 2563 มีมติอนุมัติให้จ่ายเงินปันผลจากกำไรสะสมแก่ผู้ถือหุ้นตามสัดส่วนการถือหุ้นในอัตรา 1,600 บาทต่อหุ้น จำนวน 25,000 หุ้น รวมเป็นเงินทั้งสิ้น 40 ล้านบาท

11. อสังหาริมทรัพย์เพื่อการลงทุน-สุทธิ


รายการเปลี่ยนแปลงของบัญชีอสังหาริมทรัพย์เพื่อการลงทุนสำหรับงวดเก้าเดือนสิ้นสุดวันที่ 30 กันยายน พ.ศ. 2563 สรุปได้ดังนี้

	หน่วย: พันบาท
	งบการเงินรวม
มูลค่าสุทธิทางบัญชี ณ วันที่ 31 ธันวาคม พ.ศ. 2562	161,980
ค่าเสื่อมราคาสำหรับงวด	(13)
มูลค่าสุทธิทางบัญชี ณ วันที่ 30 กันยายน พ.ศ. 2563	161,967

12. ที่ดิน อาคารและอุปกรณ์-สุทธิ

รายการเปลี่ยนแปลงของบัญชีที่ดิน อาคารและอุปกรณ์สำหรับงวดเก้าเดือนสิ้นสุดวันที่ 30 กันยายน พ.ศ. 2563 สรุปได้ดังนี้

	หน่วย: พันบาท	
	งบการเงินรวม	งบการเงินเฉพาะกิจการ
มูลค่าสุทธิทางบัญชี ณ วันที่ 1 มกราคม พ.ศ. 2563 – ก่อนปรับปรุง	2,071,651	1,034,153
โอนออกไปเป็นสิทธิการใช้สินทรัพย์จากการนำมาตรฐานการ		
รายงานทางการเงินฉบับที่ 16 มาถือปฏิบัติครั้งแรก	(57,891)	(114)
มูลค่าสุทธิตามบัญชี ณ วันที่ 1 มกราคม พ.ศ. 2563 – หลังปรับปรุง	2,013,760	1,034,039
ซื้อเพิ่ม-ราคาทุน	11,283	9,531
โอนเข้า	20,495	20,475
จำหน่ายระหว่างงวด-มูลค่าทางบัญชี	(1,690)	(1,387)



JIT

	หน่วย: พันบาท	
	งบการเงินรวม	งบการเงินเฉพาะกิจการ
โอนออก	(20,495)	(20,475)
ค่าเสื่อมราคาสำหรับงวด	(93,261)	(35,021)
มูลค่าสุทธิทางบัญชี ณ วันที่ 30 กันยายน พ.ศ. 2563	1,930,092	1,007,162

13. สิทธิการใช้สินทรัพย์-สุทธิ

รายการเปลี่ยนแปลงของบัญชีสิทธิการใช้สินทรัพย์ สำหรับงวดเก้าเดือนสิ้นสุดวันที่ 30 กันยายน พ.ศ. 2563 สรุปได้ดังนี้

	หน่วย: พันบาท	
	งบการเงินรวม	งบการเงินเฉพาะกิจการ
มูลค่าสุทธิตามบัญชี ณ วันที่ 1 มกราคม พ.ศ. 2563 – ก่อนปรับปรุงเพิ่มขึ้น/รับโอนมาจากที่ดิน อาคารและอุปกรณ์ จากการนำมามาตรฐานการรายงานทางการเงินฉบับที่ 16 มาถือปฏิบัติครั้งแรก	60,660	6,663
มูลค่าสุทธิตามบัญชี ณ วันที่ 1 มกราคม พ.ศ. 2563 – หลังปรับปรุง	60,660	6,663
ตัดจำหน่าย	(2,537)	(1,259)
ค่าตัดจำหน่าย	(8,095)	(397)
มูลค่าสุทธิตามบัญชี ณ วันที่ 30 กันยายน พ.ศ. 2563	50,028	5,007

14. ภาษีเงินได้รอการตัดบัญชี-สุทธิ

ภาษีเงินได้รอการตัดบัญชี ณ วันที่ 30 กันยายน พ.ศ. 2563 และ วันที่ 31 ธันวาคม พ.ศ. 2562 ประกอบด้วย

	หน่วย: พันบาท			
	งบการเงินรวม		งบการเงินเฉพาะกิจการ	
	30 กันยายน พ.ศ. 2563	31 ธันวาคม พ.ศ. 2562	30 กันยายน พ.ศ. 2563	31 ธันวาคม พ.ศ. 2562
สินทรัพย์ภาษีเงินได้รอการตัดบัญชี	21,096	28,702	14,365	19,651
สินทรัพย์ภาษีเงินได้รอการตัดบัญชีจากการซื้อธุรกิจ	3,716	3,716	-	-
หนี้สินภาษีเงินได้รอการตัดบัญชี	(9,159)	(7,177)	(3,491)	(3,238)
หนี้สินภาษีเงินได้รอการตัดบัญชีจากการซื้อธุรกิจ	(10,037)	(10,037)	-	-



รายการเคลื่อนไหวของสินทรัพย์ภายใต้การตัดบัญชีและหนี้สินภายใต้การตัดบัญชีที่เกิดขึ้นในระหว่างงวดมีดังนี้

	หน่วย: พันบาท					
	งบการเงินรวม			งบการเงินเฉพาะกิจการ		
	ณ วันที่ 1 มกราคม พ.ศ. 2563	กำไร (ขาดทุน)	ณ วันที่ 30 กันยายน พ.ศ. 2563	ณ วันที่ 1 มกราคม พ.ศ. 2563	กำไร (ขาดทุน)	ณ วันที่ 30 กันยายน พ.ศ. 2563
<u>สินทรัพย์ภายใต้การตัดบัญชี</u>						
ค่าเผื่อการลดมูลค่าของสินค้า	6,504	(1,292)	5,212	2,902	(305)	2,597
ค่าเผื่อการลดมูลค่าเงินลงทุน	5	-	5	5	-	5
ค่าเสื่อมราคาจากการด้อยค่า						
เครื่องจักร	-	(293)	(293)	-	-	-
<u>ประมาณการหนี้สินผลประโยชน์</u>						
พนักงาน	17,825	(2,153)	15,672	12,376	(1,156)	11,220
ประมาณการหนี้สิน	849	(349)	500	849	(306)	543
สำรองรายจ่ายโดยใช้หุ้นเป็นเกณฑ์	3,519	(3,519)	-	3,519	(3,519)	-
รวม	28,702	(7,606)	21,096	19,651	(5,286)	14,365
<u>หนี้สินภายใต้การตัดบัญชี</u>						
ค่าเสื่อมราคา	(5,364)	(308)	(5,672)	(3,238)	(253)	(3,491)
สัญญาเช่าทางการเงิน	(1,813)	(1,674)	(3,487)	-	-	-
รวม	(7,177)	(1,982)	(9,159)	(3,238)	(253)	(3,491)

กลุ่มบริษัทมีผลขาดทุนทางภาษี ซึ่งฝ่ายบริหารเห็นว่ามีความไม่แน่นอนจากการใช้ประโยชน์ทางภาษี จึงพิจารณาไม่รับรู้ภาษีเงินได้รอตัดบัญชีที่เกี่ยวข้องจากผลขาดทุนทางภาษี ผลขาดทุนทางภาษีที่กลุ่มบริษัทไม่รับรู้ภาษีเงินได้รอตัดบัญชีมีดังนี้

	หน่วย: พันบาท
	ณ วันที่ 30 กันยายน พ.ศ. 2563
ผลขาดทุนสะสมทางภาษีที่ยังไม่ได้ใช้	
หมดอายุในอีก 1 ปี	6,825
หมดอายุในอีก 2-5 ปี	20,361
หมดอายุตามสิทธิประโยชน์จากการส่งเสริมการลงทุน	493,035



15. สินทรัพย์ไม่หมุนเวียนอื่น-สุทธิ

สินทรัพย์ไม่หมุนเวียนอื่น ณ วันที่ 30 กันยายน พ.ศ. 2563 และ วันที่ 31 ธันวาคม พ.ศ. 2562 ประกอบด้วย

หน่วย: พันบาท

	งบการเงินรวม		งบการเงินเฉพาะกิจการ	
	30 กันยายน พ.ศ. 2563	31 ธันวาคม พ.ศ. 2562	30 กันยายน พ.ศ. 2563	31 ธันวาคม พ.ศ. 2562
ต้นทุนแม่พิมพ์รอตัดบัญชี-สุทธิ	54,819	53,479	60,240	58,356
เงินวางประกัน	634	630	615	611
สินทรัพย์ไม่หมุนเวียนอื่น	46,948	52,024	16,808	11,321
รวม	102,401	106,133	77,663	70,288

16. วงเงินสินเชื่อกับธนาคาร

ณ วันที่ 30 กันยายน พ.ศ. 2563 กลุ่มบริษัทมีวงเงินเบิกเกินบัญชีและวงเงินสินเชื่อระยะสั้นอื่นกับธนาคารจำนวน 119 ล้านบาท และ 1,529 ล้านบาท ตามลำดับในงบการเงินรวม และจำนวน 48 ล้านบาท และ 1,243 ล้านบาทตามลำดับ ในงบการเงินเฉพาะกิจการวงเงินดังกล่าวปลอดภาระค่าประกัน

17. เจ้าหนี้การค้าและเจ้าหนี้หมุนเวียนอื่น

เจ้าหนี้การค้าและเจ้าหนี้หมุนเวียนอื่น ณ วันที่ 30 กันยายน พ.ศ. 2563 และ วันที่ 31 ธันวาคม พ.ศ. 2562 ประกอบด้วย

หน่วย: พันบาท

	งบการเงินรวม		งบการเงินเฉพาะกิจการ	
	30 กันยายน พ.ศ. 2563	31 ธันวาคม พ.ศ. 2562	30 กันยายน พ.ศ. 2563	31 ธันวาคม พ.ศ. 2562
เจ้าหนี้การค้ากิจการที่ไม่เกี่ยวข้องกัน	158,954	299,196	88,809	154,806
เจ้าหนี้การค้ากิจการที่เกี่ยวข้องกัน	192	281	29,112	30,420
รวมเจ้าหนี้การค้า	159,146	299,477	117,921	185,226
เจ้าหนี้หมุนเวียนอื่นกิจการที่ไม่เกี่ยวข้องกัน	49,431	16,845	3,910	10,325
เจ้าหนี้หมุนเวียนอื่นกิจการที่เกี่ยวข้องกัน	2,376	2,702	1,212	2,532
ค่าใช้จ่ายค้างจ่าย	44,642	44,197	34,291	35,878
เจ้าหนี้กรมสรรพากร	5,037	886	3,576	-
เงินรับล่วงหน้าจากลูกค้า	28,449	5,987	1,756	1,244
ภาษีขายที่ยังไม่ถึงกำหนดชำระ	2,922	2,197	1,264	662
เงินมัดจำค่าสินค้า	8,144	7,404	2,831	3,473



115

หน่วย: พันบาท

	งบการเงินรวม		งบการเงินเฉพาะกิจการ	
	30 กันยายน พ.ศ. 2563	31 ธันวาคม พ.ศ. 2562	30 กันยายน พ.ศ. 2563	31 ธันวาคม พ.ศ. 2562
ประมาณการหนี้สิน	13,934	15,110	2,715	4,243
อื่นๆ	5,991	6,220	2,894	3,163
รวมเจ้าหนี้หมุนเวียนอื่น	160,926	101,548	54,449	61,520
รวมเจ้าหนี้การค้าและเจ้าหนี้หมุนเวียนอื่น	320,072	401,025	172,370	246,746

18. หนี้สินตามสัญญาเช่า

หนี้สินตามสัญญาเช่า ณ วันที่ 30 กันยายน พ.ศ. 2563 และ วันที่ 31 ธันวาคม พ.ศ. 2562 ประกอบด้วย

หน่วย: พันบาท

	งบการเงินรวม					
	30 กันยายน พ.ศ. 2563			31 ธันวาคม พ.ศ. 2562		
มูลค่า	มูลค่า	มูลค่า	มูลค่า	มูลค่า	มูลค่า	มูลค่า
ของจำนวนเงิน	ของจำนวนเงิน	ของจำนวนเงิน	ของจำนวนเงิน	ของจำนวนเงิน	ของจำนวนเงิน	ของจำนวนเงิน
ขั้นต่ำที่ต้องจ่าย	ขั้นต่ำที่ต้องจ่าย	ขั้นต่ำที่ต้องจ่าย	ขั้นต่ำที่ต้องจ่าย	ขั้นต่ำที่ต้องจ่าย	ขั้นต่ำที่ต้องจ่าย	ขั้นต่ำที่ต้องจ่าย
ดอกเบี้ย	ดอกเบี้ย	ดอกเบี้ย	ดอกเบี้ย	ดอกเบี้ย	ดอกเบี้ย	ดอกเบี้ย
ครบกำหนดชำระภายในหนึ่งปี	15,832	(224)	15,608	24,364	(689)	23,675
ครบกำหนดชำระหลังจากหนึ่งปี						
แต่ไม่เกินสิบปี	1,632	(10)	1,622	11,675	(124)	11,551
รวม	17,464	(234)	17,230	36,039	(813)	35,226

หน่วย: พันบาท

	งบการเงินเฉพาะกิจการ					
	30 กันยายน พ.ศ. 2563			31 ธันวาคม พ.ศ. 2562		
มูลค่า	มูลค่า	มูลค่า	มูลค่า	มูลค่า	มูลค่า	มูลค่า
ของจำนวนเงิน	ของจำนวนเงิน	ของจำนวนเงิน	ของจำนวนเงิน	ของจำนวนเงิน	ของจำนวนเงิน	ของจำนวนเงิน
ขั้นต่ำที่ต้องจ่าย	ขั้นต่ำที่ต้องจ่าย	ขั้นต่ำที่ต้องจ่าย	ขั้นต่ำที่ต้องจ่าย	ขั้นต่ำที่ต้องจ่าย	ขั้นต่ำที่ต้องจ่าย	ขั้นต่ำที่ต้องจ่าย
จ่าย	ดอกเบี้ย	จ่าย	จ่าย	ดอกเบี้ย	จ่าย	ขั้นต่ำที่ต้องจ่าย
ครบกำหนดชำระภายในหนึ่งปี	606	(120)	486	43	(1)	42
ครบกำหนดชำระหลังจากหนึ่งปี						
แต่ไม่เกินสิบปี	4,905	(491)	4,414	2	-	2
รวม	5,511	(611)	4,900	45	(1)	44



19. ประมาณการหนี้สินไม่หมุนเวียนสำหรับผลประโยชน์พนักงาน

การเปลี่ยนแปลงมูลค่าปัจจุบันของประมาณการหนี้สินไม่หมุนเวียนสำหรับผลประโยชน์พนักงาน สำหรับงวดเก้าเดือนสิ้นสุดวันที่ 30 กันยายน พ.ศ. 2563 และ 2562 มีดังนี้

หน่วย: พันบาท

	งบการเงินรวม		งบการเงินเฉพาะกิจการ	
	2563	2562	2563	2562
ประมาณการหนี้สินไม่หมุนเวียนสำหรับผลประโยชน์พนักงาน ณ วันที่ 1 มกราคม	90,787	60,794	61,881	40,391
ต้นทุนบริการ ในปัจจุบัน	6,968	3,026	5,149	1,742
ต้นทุนดอกเบี้ย	688	906	476	603
ต้นทุนบริการ ในอดีต	-	13,654	-	10,380
ได้รับจากการซื้อกิจการ	-	1,664	-	-
ส่วนที่รับรู้ในกำไรขาดทุนเบ็ดเสร็จอื่น: (กำไร)ขาดทุนจากการประมาณการตามหลักคณิตศาสตร์ประกันภัย				
ส่วนที่เกิดจากการเปลี่ยนแปลงด้านประชากรศาสตร์	-	3,745	-	2,549
ส่วนที่เกิดจากการเปลี่ยนแปลงข้อสมมติทางการเงิน	-	3,573	-	2,468
ส่วนที่เกิดจากการปรับปรุงจากประสบการณ์	-	10,997	-	10,833
ผลประโยชน์ที่จ่ายในระหว่างปี	(15,226)	(5,831)	(9,546)	(5,094)
กลับรายการผลประโยชน์พนักงาน	(3,190)	-	(1,860)	-
ประมาณการหนี้สินไม่หมุนเวียนสำหรับผลประโยชน์พนักงาน ณ วันที่ 30 กันยายน	80,027	92,528	56,100	63,872

20. สำรองตามกฎหมาย

ตามบทบัญญัติแห่งพระราชบัญญัติบริษัทมหาชนจำกัด พ.ศ. 2535 มาตรา 116 บริษัทจะต้องจัดสรรทุนสำรอง (“สำรองตามกฎหมาย”) อย่างน้อยร้อยละ 5 ของกำไรสุทธิประจำปีหลังจากหักขาดทุนสะสมยกมา (ถ้ามี) จนกว่าสำรองดังกล่าวมีจำนวนไม่น้อยกว่าร้อยละ 10 ของทุนจดทะเบียน เงินสำรองนี้จะนำไปจ่ายเป็นเงินปันผลไม่ได้

๒๕๕




21. รายได้อื่น

รายได้อื่นๆ สำหรับงวดสามเดือนและเก้าเดือนสิ้นสุดวันที่ 30 กันยายน พ.ศ. 2563 และ พ.ศ. 2562 ประกอบด้วย

	หน่วย: พันบาท			
	สำหรับงวดสามเดือนสิ้นสุดวันที่ 30 กันยายน			
	งบการเงินรวม		งบการเงินเฉพาะกิจการ	
	2563	2562	2563	2562
รายได้จากการจำหน่ายผลิตภัณฑ์พลอยได้	4,913	2,237	4,652	2,030
ดอกเบี้ยรับ	562	575	743	1,226
รายได้ค่าสาธารณูปโภค และค่าบริการ	2,111	2,414	2,105	3,018
รถรับส่งพนักงานและการขายวัสดุสิ้นเปลือง				
กำไรจากการต่อรองราคาซื้อ	-	393,564	-	-
ขาดทุนจากการเปลี่ยนแปลงมูลค่า				
ยุติธรรมของเงินลงทุน	-	(204,149)	-	-
รายได้เงินชดเชย	26,590	-	-	-
อื่น ๆ	4,886	2,718	2,543	2,805
รวม	39,062	197,359	10,043	9,079

	หน่วย: พันบาท			
	สำหรับงวดเก้าเดือนสิ้นสุดวันที่ 30 กันยายน			
	งบการเงินรวม		งบการเงินเฉพาะกิจการ	
	2563	2562	2563	2562
รายได้จากการจำหน่ายผลิตภัณฑ์พลอยได้	8,209	6,415	7,590	6,022
ดอกเบี้ยรับ	2,181	6,389	2,272	7,420
รายได้ค่าสาธารณูปโภค และค่าบริการ	6,682	7,404	7,941	9,202
รถรับส่งพนักงานและการขายวัสดุสิ้นเปลือง				
กำไรจากการต่อรองราคาซื้อ	-	393,564	-	-
ขาดทุนจากการเปลี่ยนแปลงมูลค่ายุติธรรม				
ของเงินลงทุน	-	(204,149)	-	-
รายได้เงินชดเชย	26,590	-	-	-
อื่น ๆ	11,952	15,317	8,804	10,100
รวม	55,614	224,940	26,607	32,744



22. ภาษีเงินได้

ภาษีเงินได้สำหรับงวดสามเดือนและเก้าเดือนสิ้นสุดวันที่ 30 กันยายน พ.ศ. 2563 และ พ.ศ. 2562 ประกอบด้วย

	หน่วย: พันบาท			
	สำหรับงวดสามเดือนสิ้นสุดวันที่ 30 กันยายน			
	งบการเงินรวม		งบการเงินเฉพาะกิจการ	
	2563	2562	2563	2562
<u>ภาษีเงินได้ปัจจุบัน</u>				
สำหรับงวดปัจจุบัน	(504)	3,877	-	3,083
<u>ภาษีเงินได้รอการตัดบัญชี</u>				
การเปลี่ยนแปลงของผลต่างชั่วคราว	2,985	(1,345)	649	(2,135)
รวม	2,481	2,532	649	948

	หน่วย: พันบาท			
	สำหรับงวดเก้าเดือนสิ้นสุดวันที่ 30 กันยายน			
	งบการเงินรวม		งบการเงินเฉพาะกิจการ	
	2563	2562	2563	2562
<u>ภาษีเงินได้ปัจจุบัน</u>				
สำหรับงวดปัจจุบัน	-	9,088	-	7,557
<u>ภาษีเงินได้รอการตัดบัญชี</u>				
การเปลี่ยนแปลงของผลต่างชั่วคราว	9,588	(943)	5,538	(1,946)
รวม	9,588	8,145	5,538	5,611


23. สิทธิประโยชน์จากการส่งเสริมการลงทุน

บริษัทและบริษัทย่อยสามแห่งได้รับสิทธิพิเศษทางภาษีจากคณะกรรมการส่งเสริมการลงทุน สิทธิประโยชน์ที่สำคัญบางประการสามารถสรุปได้ดังนี้

บริษัท

บริษัทได้รับสิทธิประโยชน์จากคณะกรรมการส่งเสริมการลงทุนเมื่อวันที่ 15 กันยายน พ.ศ. 2560 ในการได้รับยกเว้นภาษีเงินได้นิติบุคคลสำหรับกำไรสุทธิที่ได้จากการประกอบกิจการที่ได้รับการส่งเสริมรวมกันไม่เกินร้อยละ 50 ของมูลค่าเงินลงทุนเพื่อปรับปรุงประสิทธิภาพการผลิต เป็นระยะเวลา 3 ปี นับจากวันที่มีรายได้ภายหลังจากได้รับบัตรส่งเสริมการลงทุนรายได้ของบริษัทจำแนกตามกิจการที่ได้รับการส่งเสริมการลงทุน

๖/๕



บริษัท ไทยออยล์ เพอร์สพาร์ท จำกัด

บริษัทออยล์ได้รับสิทธิพิเศษบางประการ ในฐานะผู้ได้รับการส่งเสริมการลงทุนตามพระราชบัญญัติส่งเสริมการลงทุน พ.ศ. 2520 ตามบัตรส่งเสริมการลงทุนเลขที่ 1610 (2)/2554 เมื่อวันที่ 22 มีนาคม พ.ศ. 2554 สำหรับการผลิตชิ้นส่วน โลหะปั๊ม ขึ้นรูปภายใต้เงื่อนไขที่กำหนดบางประการ สิทธิพิเศษดังกล่าวรวมถึง

- สิทธิประโยชน์ในการได้รับยกเว้นภาษีเงินได้นิติบุคคลสำหรับกำไรสุทธิที่ได้จากการประกอบกิจการที่ได้รับการส่งเสริมเป็นระยะเวลา 8 ปีนับแต่วันที่เริ่มมีรายได้จากการประกอบกิจการตั้งแต่วันที่ 2 เมษายน พ.ศ. 2555 แต่ไม่เกินเงินลงทุนที่ไม่รวมที่ดินและทุนหมุนเวียนที่แท้จริง ณ วันเปิดดำเนินการ
- สิทธิประโยชน์ในการได้รับได้รับลดหย่อนภาษีเงินได้นิติบุคคลสำหรับกิจการที่ได้รับการส่งเสริมในอัตราร้อยละ 50 ของอัตราปกติ มีกำหนดเวลา 5 ปีนับจากวันที่พ้นกำหนดได้รับยกเว้นภาษี

รายได้จากการขายสินค้าและบริการสำหรับงวดเก้าเดือนสิ้นสุดวันที่ 30 กันยายน พ.ศ. 2563 เป็นรายได้ที่ได้รับสิทธิประโยชน์ตามการส่งเสริมการลงทุน จำนวน 297 ล้านบาท

บริษัท ไทยรุ่ง ทูตส์ แอนด์ ใดส์ จำกัด


บริษัทออยล์ได้รับสิทธิพิเศษจากคณะกรรมการส่งเสริมการลงทุนสำหรับการลงทุนในกิจการผลิตแม่พิมพ์ การซ่อมแซมแม่พิมพ์ที่ผลิตเอง และอุปกรณ์จับยึด ตามบัตรส่งเสริมการลงทุนเลขที่ 1867(2)/2555 เมื่อวันที่ 6 กรกฎาคม พ.ศ. 2555 ให้ได้รับยกเว้นภาษีเงินได้นิติบุคคลสำหรับกำไรสุทธิที่ได้จากการประกอบกิจการที่ได้รับการส่งเสริมเป็นระยะเวลา 8 ปีนับแต่วันที่เริ่มมีรายได้จากการประกอบกิจการนั้น และในกรณีที่ประกอบกิจการขาดทุนในระหว่างเวลาได้รับยกเว้นภาษีเงินได้นิติบุคคลให้นำผลขาดทุนประจำปีที่เกิดขึ้นในระหว่างเวลานั้นไปหักออกจากกำไรสุทธิที่เกิดขึ้นภายหลังระยะเวลาได้รับยกเว้นภาษีเงินได้นิติบุคคลมีกำหนดเวลาไม่เกิน 5 ปีนับแต่วันพ้นกำหนดได้รับยกเว้นภาษี รวมถึงสิทธิประโยชน์อื่นตามที่กำหนดในบัตรส่งเสริม สิทธิพิเศษดังกล่าวได้รับการส่งเสริมตั้งแต่วันที่ 8 พฤษภาคม พ.ศ. 2555

บริษัท ทีทีอาร์ ไทยรุ่ง จำกัด

บริษัทออยล์ได้รับสิทธิประโยชน์ในฐานะผู้ที่ได้รับการส่งเสริมการลงทุนตามพระราชบัญญัติส่งเสริมการลงทุน พ.ศ. 2520 ตามบัตรส่งเสริมการลงทุน เลขที่ 2286(2)/2557 เมื่อวันที่ 26 สิงหาคม พ.ศ. 2557 ในกิจการผลิตส่วนต่อเติมในยานพาหนะ และชิ้นส่วนโลหะ ประเภท 4.3 กิจการผลิตผลิตภัณฑ์โลหะรวมทั้งชิ้นส่วนโลหะ และประเภท 4.10 กิจการผลิตชิ้นส่วนยานพาหนะ ให้ได้รับการยกเว้นภาษีเงินได้นิติบุคคลสำหรับกำไรสุทธิที่ได้จากการประกอบกิจการที่ได้รับการส่งเสริมรวมกันไม่เกินร้อยละ 100 ของเงินลงทุนไม่รวมค่าที่ดินและทุนหมุนเวียนมีกำหนดเวลาแปดปี นับแต่วันที่เริ่มมีรายได้จากการประกอบกิจการนั้น และให้นำผลขาดทุนประจำปีที่เกิดขึ้น ในระหว่างเวลานั้น ไปหักออกจากกำไรสุทธิที่เกิดขึ้นภายหลังระยะเวลาได้รับยกเว้นภาษีเงินได้นิติบุคคลมีกำหนดเวลาไม่เกินห้าปีนับแต่วันที่พ้นกำหนดเวลานั้น โดยจะเลือกหักจากกำไรสุทธิของปีใดปีหนึ่งหรือหลายปีก็ได้ รวมถึงสิทธิประโยชน์อื่นตามที่กำหนดในบัตรส่งเสริม

รายได้จากการขายสำหรับงวดเก้าเดือนสิ้นสุดวันที่ 30 กันยายน พ.ศ. 2563 เป็นรายได้ที่ได้รับสิทธิประโยชน์ตามการส่งเสริมการลงทุน จำนวน 58.40 ล้านบาท

๔๑๔



24. ข้อมูลทางการเงินจำแนกส่วนงาน

กลุ่มบริษัทได้นำเสนอข้อมูลทางการเงินจำแนกตามส่วนงานธุรกิจ โดยพิจารณาจากระบบการบริหาร การจัดการและโครงสร้างการรายงานทางการเงินภายในของกลุ่มบริษัทเป็นเกณฑ์ในการกำหนดส่วนงาน

ผลการดำเนินงานตามส่วนงาน และสินทรัพย์ตามส่วนงาน รวมรายการที่เกี่ยวข้องโดยตรงกับส่วนงาน หรือที่สามารถปันส่วนให้กับส่วนงาน ได้อย่างสมเหตุสมผล รายการที่ไม่สามารถปันส่วนได้ส่วนใหญ่ประกอบด้วย สินทรัพย์ รายได้อื่น ค่าใช้จ่ายในการขาย ค่าใช้จ่ายในการบริหาร และต้นทุนทางการเงิน

กลุ่มบริษัทดำเนินกิจการใน 3 ส่วนงานหลัก คือ (1) ธุรกิจรับจ้างประกอบและรับจ้างอื่นๆ ที่เกี่ยวกับรถยนต์ (2) ธุรกิจผลิตอุปกรณ์สำหรับใช้ผลิตรถยนต์ (ประกอบด้วยธุรกิจรับจ้างผลิตแม่พิมพ์และอุปกรณ์จับยึด และธุรกิจผลิตและจำหน่ายอะไหล่และชิ้นส่วน) และ (3) ธุรกิจจำหน่ายรถยนต์และศูนย์บริการรถยนต์และดำเนินธุรกิจในส่วนงานทางภูมิศาสตร์หลักในประเทศไทย ข้อมูลทางการเงินจำแนกตามส่วนงานธุรกิจของกลุ่มบริษัทสำหรับงวดสามเดือนและเก้าเดือนสิ้นสุดวันที่ 30 กันยายน พ.ศ. 2563 และ พ.ศ. 2562 มีดังต่อไปนี้

หน่วย: ล้านบาท

	สำหรับงวดสามเดือน สิ้นสุดวันที่ 30 กันยายน												
	ธุรกิจรับจ้างประกอบและรับจ้างอื่นๆ ที่เกี่ยวกับรถยนต์		ธุรกิจผลิตอุปกรณ์สำหรับใช้ผลิตรถยนต์		ธุรกิจจำหน่ายรถยนต์ ศูนย์บริการรถยนต์			อื่นๆ		การตัดรายการบัญชีระหว่างกัน		งบการเงินรวม	
	2563	2562	2563	2562	2563	2562	2563	2562	2563	2562	2563	2562	
รายได้จากภายนอก	103	166	167	316	85	157	4	1	-	-	359	640	
รายได้ระหว่างส่วนงาน	-	-	29	20	70	193	2	1	(101)	(214)	-	-	
รายได้ทั้งสิ้น	103	166	196	336	155	350	6	2	(101)	(214)	359	640	
กำไรจากการดำเนินงานตามส่วนงาน	10	33	16	22	12	35	3	-	(1)	-	40	90	
รายได้และค่าใช้จ่ายที่ไม่ได้ปันส่วน:													
รายได้อื่น											39	197	
ค่าใช้จ่ายในการขายและจัดจำหน่าย											(11)	(25)	
ค่าใช้จ่ายในการบริหาร											(43)	(65)	
ส่วนแบ่งกำไร(ขาดทุน)จากเงินลงทุนในบริษัทร่วม											(3)	3	
ค่าใช้จ่ายภาษีเงินได้											(3)	(3)	
กำไร (ขาดทุน) เบ็ดเสร็จรวมสำหรับงวด											19	197	

512



(Handwritten signature)

หน่วย: ล้านบาท												
สำหรับงวดเก้าเดือน สิ้นสุดวันที่ 30 กันยายน												
	ธุรกิจรับจ้างประกอบและรับจ้างอื่นๆ ที่เกี่ยวกับรถยนต์		ธุรกิจผลิตอุปกรณ์สำหรับใช้ผลิตรถยนต์		ธุรกิจจำหน่ายรถยนต์ ศูนย์บริการรถยนต์		อื่นๆ		การตัดรายการบัญชีระหว่างกัน		งบการเงินรวม	
	2563	2562	2563	2562	2563	2562	2563	2562	2563	2562	2563	2562
รายได้จากภายนอก	334	520	588	1,041	150	298	5	4	-	-	1,077	1,863
รายได้ระหว่างส่วนงาน	1	1	92	87	118	271	5	3	(216)	(362)	-	-
รายได้ทั้งสิ้น	335	521	680	1,128	268	569	10	7	(216)	(362)	1,077	1,863
กำไรจากการดำเนินงานตามส่วนงาน												
งาน	17	120	29	111	18	65	3	-	1	(4)	68	292
รายได้และค่าใช้จ่ายที่ไม่ได้เป็นส่วน:												
รายได้อื่น											56	225
ค่าใช้จ่ายในการขายและจัดจำหน่าย											(41)	(62)
ค่าใช้จ่ายในการบริหาร											(140)	(166)
ส่วนแบ่งกำไร(ขาดทุน)จากเงินลงทุนในบริษัทร่วม											(20)	2
ค่าใช้จ่ายภาษีเงินได้											(10)	(9)
กำไร (ขาดทุน) เบ็ดเสร็จรวมสำหรับงวด											(87)	282
อสังหาริมทรัพย์เพื่อการลงทุน-												
สุทธิ	-	-	-	-	162	162	-	-	-	-	162	162
ที่ดิน อาคารและอุปกรณ์-สุทธิ	833	960	775	753	299	375	-	-	23	(3)	1,930	2,085
สินทรัพย์ส่วนกลาง											1,620	1,796
รวมสินทรัพย์											3,712	4,043

กลุ่มบริษัทใช้เกณฑ์ในการกำหนดราคาระหว่างกันตามที่กล่าวไว้ในหมายเหตุประกอบงบการเงินข้อ 4

25. เงินปันผลจ่าย


ตามรายงานการประชุมสามัญผู้ถือหุ้นประจำปี เมื่อวันที่ 28 เมษายน พ.ศ. 2563 มีมติอนุมัติการจ่ายเงินปันผลจากกำไรสะสมให้แก่ผู้ถือหุ้นในอัตราหุ้นละ 0.12 บาท รวมเป็นเงินทั้งสิ้น 70.90 ล้านบาท บริษัทจ่ายเงินปันผลดังกล่าวในเดือน พฤษภาคม พ.ศ. 2563

26. ภาระผูกพัน

26.1 หนี้สินค้ำประกันธนาคาร

ณ วันที่ 30 กันยายน พ.ศ. 2563 กลุ่มบริษัทมีหนี้สินค้ำประกันซึ่งออกโดยธนาคารในนามกลุ่มบริษัทเหลืออยู่เป็นจำนวนเงินดังนี้

	งบการเงินรวม		งบการเงินเฉพาะกิจการ
	หน่วย: ล้าน ดอลลาร์สหรัฐ	หน่วย: ล้านบาท	หน่วย: ล้านบาท
เพื่อค้ำประกันผลงาน	0.15	29.72	-
เพื่อค้ำประกันการใช้ไฟฟ้าและอื่นๆ	-	7.78	5.82



27. ดำรงเพื่อการจ่ายโดยใช้หุ้นเป็นเกณฑ์

ในปี พ.ศ. 2558 บริษัท ได้ออกใบสำคัญแสดงสิทธิที่จะซื้อหุ้นสามัญของบริษัท ซึ่งจัดสรรให้แก่กรรมการ ผู้บริหารหรือพนักงาน จำนวนที่เสนอขาย 29,000,000 หน่วย ใบสำคัญสิทธิมีอายุ 5 ปี นับแต่วันที่ออกใบสำคัญแสดงสิทธิ

ในวันที่ 8 พฤษภาคม พ.ศ. 2561 บริษัท ได้ดำเนินการปรับราคาการใช้สิทธิที่จะซื้อหุ้นสามัญ TRU-ESOP 2015 จากเดิมราคา 5 บาทต่อหุ้น เป็น 4.956 บาทต่อหุ้น (มูลค่าที่ตราไว้หุ้นละ 1 บาท) และอัตราการใช้สิทธิจากเดิม 1 หน่วยต่อ 1 หุ้น เป็น 1 หน่วยต่อ 1.00894 หุ้น

ในวันที่ 8 พฤษภาคม พ.ศ. 2562 บริษัท ได้ดำเนินการปรับราคาการใช้สิทธิที่จะซื้อหุ้นสามัญ TRU-ESOP 2015 จากเดิมราคา 4.956 บาทต่อหุ้น เป็น 4.924 บาทต่อหุ้น (มูลค่าที่ตราไว้หุ้นละ 1 บาท) และอัตราการใช้สิทธิจากเดิม 1 หน่วยต่อ 1.00894 หุ้น เป็น 1 หน่วยต่อ 1.00656 หุ้น


ณ วันที่ 29 พฤษภาคม พ.ศ. 2563 ไม่มีผู้มาใช้สิทธิซื้อหุ้นสามัญ และทำให้ใบสำคัญแสดงสิทธิสิ้นสภาพลงและไม่สามารถนำไปใช้ได้

28. การจัดประเภทรายการ

กลุ่มบริษัท ได้มีการจัดประเภทรายการบัญชีบางรายการในงบการเงินสำหรับปีสิ้นสุดวันที่ 31 ธันวาคม พ.ศ. 2562 และงวดสามเดือนและเก้าเดือนสิ้นสุดวันที่ 30 กันยายน พ.ศ. 2562 ใหม่เพื่อให้สอดคล้องกับการจัดประเภทรายการบัญชีในงวดปัจจุบัน ซึ่งไม่มีผลกระทบต่อกำไรสุทธิหรือส่วนของผู้ถือหุ้น การจัดประเภทรายการใหม่มีดังต่อไปนี้

หน่วย: พันบาท			
งบการเงินรวม			
สำหรับปีสิ้นสุดวันที่ 31 ธันวาคม พ.ศ. 2562			
รายการบัญชี	ตามรายงานไว้	จำนวนที่ จัดประเภท	ตามที่จัดประเภท ใหม่
งบแสดงฐานะการเงิน			
สินทรัพย์ภายในได้รอดักบัญชี-สุทธิ	15,204	8,068	23,272
หนี้สินภายในได้รอดักบัญชี-สุทธิ	-	(8,068)	(8,068)
กำไรสะสมยังไม่จัดสรร	2,017,641	(14,652)	2,002,989
องค์ประกอบอื่นของส่วนผู้ถือหุ้น	(14,652)	14,652	-

๔๑




หน่วย: พันบาท			
งบการเงินเฉพาะกิจการ			
สำหรับปีสิ้นสุดวันที่ 31 ธันวาคม พ.ศ. 2562			
รายการบัญชี	ตามรายงานไว้	จำนวนที่ จัดประเภท	ตามการจัดประเภท ใหม่
งบแสดงฐานะการเงิน			
กำไรสะสมยังไม่จัดสรร	1,383,260	(12,679)	1,370,581
องค์ประกอบอื่นของส่วนผู้ถือหุ้น	(12,679)	12,679	-

29. การอนุมัติงบการเงินระหว่างกาล

งบการเงินนี้ได้รับอนุมัติให้ออกโดยคณะกรรมการบริษัทเมื่อวันที่ 13 พฤศจิกายน พ.ศ. 2563

๕๕



Handwritten signature