

บริษัท ไทยรุ่งยูเนี่ยนคาร์ จำกัด (มหาชน) และบริษัทย่อย

งบการเงินระหว่างกาล

และรายงานการสอบทานข้อมูลทางการเงินระหว่างกาลโดยผู้สอบบัญชีรับอนุญาต

สำหรับงวดสามเดือนและเก้าเดือนสิ้นสุดวันที่ 30 กันยายน พ.ศ. 2564

รายงานการสอบทานข้อมูลทางการเงินระหว่างกาลโดยผู้สอบบัญชีรับอนุญาต**เสนอ คณะกรรมการและผู้ถือหุ้น บริษัท ไทยรุ่งยูเนี่ยนคาร์ จำกัด (มหาชน)**

ข้าพเจ้าได้สอบทานงบแสดงฐานะการเงินรวมและงบแสดงฐานะการเงินเฉพาะกิจการของ บริษัท ไทยรุ่งยูเนี่ยนคาร์ จำกัด (มหาชน)และบริษัทย่อย และเฉพาะกิจการของบริษัท ไทยรุ่งยูเนี่ยนคาร์ จำกัด (มหาชน) ตามลำดับ ณ วันที่ 30 กันยายน พ.ศ. 2564 และงบกำไรขาดทุนเบ็ดเสร็จรวมและงบกำไรขาดทุนเบ็ดเสร็จเฉพาะกิจการ สำหรับงวดสามเดือนและเก้าเดือนสิ้นสุดวันที่ 30 กันยายน พ.ศ. 2564 งบแสดงการเปลี่ยนแปลงส่วนของผู้ถือหุ้นรวมและงบแสดงการเปลี่ยนแปลงส่วนของผู้ถือหุ้นเฉพาะกิจการ และงบกระแสเงินสดรวมและงบกระแสเงินสดเฉพาะกิจการสำหรับงวดเก้าเดือนสิ้นสุดวันที่ 30 กันยายน พ.ศ. 2564 และหมายเหตุประกอบงบการเงินระหว่างกาลแบบย่อ (ข้อมูลทางการเงินระหว่างกาล) ซึ่งผู้บริหารของกิจการเป็นผู้รับผิดชอบในการจัดทำและนำเสนอข้อมูลทางการเงินระหว่างกาลเหล่านี้ตามมาตรฐานการบัญชี ฉบับที่ 34 เรื่อง การรายงานทางการเงินระหว่างกาล ส่วนข้าพเจ้าเป็นผู้รับผิดชอบในการให้ข้อสรุปเกี่ยวกับข้อมูลทางการเงินระหว่างกาลดังกล่าวจากผลการสอบทานของข้าพเจ้า

ขอบเขตการสอบทาน

ยกเว้นเรื่องที่จะกล่าวไว้ในวรรคเกณฑ์สำหรับข้อสรุปแบบมีเงื่อนไข ข้าพเจ้าได้ปฏิบัติงานสอบทานตามมาตรฐานงานสอบทาน รหัส 2410 “การสอบทานข้อมูลทางการเงินระหว่างกาล โดยผู้สอบบัญชีรับอนุญาตของกิจการ” การสอบทานดังกล่าวประกอบด้วย การใช้วิธีการสอบตามบุคลากรซึ่งส่วนใหญ่เป็นผู้รับผิดชอบด้านการเงินและบัญชีและการวิเคราะห์เปรียบเทียบและวิธีการสอบทานอื่น การสอบทานนี้มีขอบเขตจำกัดกว่าการตรวจสอบตามมาตรฐานการสอบบัญชีทำให้ข้าพเจ้าไม่สามารถได้ความเชื่อมั่นว่าจะพบเรื่องที่มีนัยสำคัญทั้งหมดซึ่งอาจพบได้จากการตรวจสอบ ดังนั้นข้าพเจ้าจึงไม่อาจแสดงความเห็นต่อข้อมูลทางการเงินระหว่างกาลที่สอบทานได้

เกณฑ์สำหรับข้อสรุปแบบมีเงื่อนไข

ตามที่กล่าวไว้ในหมายเหตุประกอบงบการเงินข้อ 10 งบการเงินรวมของบริษัท ณ วันที่ 30 กันยายน พ.ศ. 2564 ได้รวมเงินลงทุนในบริษัทร่วมสามแห่งซึ่งบันทึกโดยวิธีส่วนได้เสียจำนวน 475 ล้านบาท และสำหรับงวดสามเดือนและเก้าเดือนสิ้นสุดวันที่ 30 กันยายน พ.ศ. 2564 ได้บันทึกส่วนแบ่งกำไร(ขาดทุน)จากเงินลงทุนในบริษัทร่วมสามแห่งจำนวน (0.12) ล้านบาทและ 13.48 ล้านบาทตามลำดับ และสำหรับงวดสามเดือนและเก้าเดือนสิ้นสุดวันที่ 30 กันยายน พ.ศ. 2563 ได้บันทึกส่วนแบ่งขาดทุนจากเงินลงทุนในบริษัทร่วมสามแห่งจำนวน (3.25) ล้านบาทและ (19.91) ล้านบาทตามลำดับ บริษัทได้บันทึกเงินลงทุนและส่วนแบ่งกำไร(ขาดทุน) จากเงินลงทุนดังกล่าวโดยใช้งบการเงินของฝ่ายบริหารของบริษัทร่วมดังกล่าวที่ยังไม่ได้ผ่านการสอบทานโดยผู้สอบบัญชีของบริษัทร่วมเหล่านั้น

ข้อสรุปแบบมีเงื่อนไข

ยกเว้นผลของรายการปรับปรุงซึ่งอาจจำเป็นต่อข้อมูลทางการเงินระหว่างกาลซึ่งข้าพเจ้าอาจพบหากสถานการณ์ไม่เป็นดังที่กล่าวข้างต้น ข้าพเจ้าไม่พบสิ่งที่เป็นเหตุให้เชื่อว่าข้อมูลทางการเงินระหว่างกาลดังกล่าวไม่ได้จัดทำขึ้นตามมาตรฐานการบัญชี ฉบับที่ 34 เรื่อง การรายงานทางการเงินระหว่างกาล ในสาระสำคัญจากการสอบทานของข้าพเจ้า



(นางสาวพัชรี ศรีวงษ์ศิลป์)

ผู้สอบบัญชีรับอนุญาตเลขทะเบียน 9037

บริษัท เอเอ็นเอส ออดิท จำกัด

กรุงเทพฯ วันที่ 12 พฤศจิกายน พ.ศ. 2564

บริษัท ไทยรุ่งยูเนี่ยนคาร์ จำกัด (มหาชน) และบริษัทย่อย
 งบแสดงฐานะการเงิน
 ณ วันที่ 30 กันยายน พ.ศ. 2564

หมายเหตุ	หน่วย:พันบาท				
	งบการเงินรวม		งบการเงินเฉพาะกิจการ		
	30 กันยายน พ.ศ. 2564	31 ธันวาคม พ.ศ. 2563	30 กันยายน พ.ศ. 2564	31 ธันวาคม พ.ศ. 2563	
	"ยังไม่ได้ตรวจสอบ สอบทานแล้ว"	"ตรวจสอบแล้ว"	"ยังไม่ได้ตรวจสอบ สอบทานแล้ว"	"ตรวจสอบแล้ว"	
สินทรัพย์					
สินทรัพย์หมุนเวียน					
เงินสดและรายการเทียบเท่าเงินสด	5	265,907	221,395	177,565	103,308
สินทรัพย์ทางการเงินหมุนเวียน	6	180,405	110,180	110,163	80,146
ลูกหนี้การค้าและลูกหนี้หมุนเวียนอื่น-สุทธิ	4, 7	330,424	302,534	220,578	228,081
สินทรัพย์ที่เกิดจากสัญญา-หมุนเวียน	8	32,244	27,325	2,355	3,432
เงินให้กู้ยืมระยะสั้นแก่กิจการที่เกี่ยวข้องกัน	4	90,000	90,000	276,000	239,000
สินค้าคงเหลือ-สุทธิ	9	254,624	236,824	166,154	132,107
รวมสินทรัพย์หมุนเวียน		1,153,604	988,258	952,815	786,074
สินทรัพย์ไม่หมุนเวียน					
เงินลงทุนในบริษัทร่วม	10	474,616	462,659	114,700	114,700
เงินลงทุนในบริษัทย่อย-สุทธิ	11	-	-	938,018	938,018
เงินลงทุนระยะยาวอื่น-สุทธิ		-	-	-	-
อสังหาริมทรัพย์เพื่อการลงทุน-สุทธิ	12	161,951	161,963	-	-
ที่ดิน อาคารและอุปกรณ์-สุทธิ	13	1,848,060	1,897,201	969,279	992,645
สินทรัพย์สิทธิการใช้-สุทธิ	14	17,402	47,387	11,481	4,875
สินทรัพย์ไม่มีตัวตน-สุทธิ		7,459	8,341	5,988	6,742
สินทรัพย์ภายใต้การควบคุม-สุทธิ	15	9,457	9,741	15,506	15,724
สินทรัพย์ไม่หมุนเวียนอื่น-สุทธิ	16	111,846	111,377	89,264	83,172
รวมสินทรัพย์ไม่หมุนเวียน		2,630,791	2,698,669	2,144,236	2,155,876
รวมสินทรัพย์		3,784,395	3,686,927	3,097,051	2,941,950

๔๔



บริษัท ไทยรุ่งยูเนี่ยนคาร์ จำกัด (มหาชน) และบริษัทย่อย
งบแสดงฐานะการเงิน
ณ วันที่ 30 กันยายน พ.ศ. 2564

หมายเหตุ	หน่วย:พันบาท				
	งบการเงินรวม		งบการเงินเฉพาะกิจการ		
	30 กันยายน พ.ศ. 2564	31 ธันวาคม พ.ศ. 2563	30 กันยายน พ.ศ. 2564	31 ธันวาคม พ.ศ. 2563	
	"ยังไม่ได้ตรวจสอบ สอบทานแล้ว"	"ตรวจสอบแล้ว"	"ยังไม่ได้ตรวจสอบ สอบทานแล้ว"	"ตรวจสอบแล้ว"	
หนี้สินและส่วนของผู้ถือหุ้น					
หนี้สินหมุนเวียน					
เจ้าหนี้การค้าและเจ้าหนี้หมุนเวียนอื่น	4, 18	372,995	313,874	265,319	193,577
ต้นทุนงานค้างจ่าย	4	2,093	1,231	6,295	4,578
หนี้สินตามสัญญาเช่า					
ที่ถึงกำหนดชำระภายในหนึ่งปี	19	3,225	11,019	2,095	484
ภายในได้ค้างจ่าย		5,147	-	5,147	-
รวมหนี้สินหมุนเวียน		383,460	326,124	278,856	198,639
หนี้สินไม่หมุนเวียน					
หนี้สินตามสัญญาเช่า-สุทธิ	19	5,400	408	9,273	4,279
ประมาณการหนี้สินไม่หมุนเวียน					
สำหรับผลประโยชน์พนักงาน	20	78,045	79,761	53,628	55,607
รวมหนี้สินไม่หมุนเวียน		83,445	80,169	62,901	59,886
รวมหนี้สิน		466,905	406,293	341,757	258,525
ส่วนของผู้ถือหุ้น					
ทุนเรือนหุ้น	23				
ทุนจดทะเบียน					
หุ้นสามัญ 619,846,931 หุ้น มูลค่าหุ้นละ 1 บาท		619,847	619,847	619,847	619,847
ทุนที่ออกและชำระแล้ว					
หุ้นสามัญ 590,846,931 หุ้น มูลค่าหุ้นละ 1 บาท		-	590,847	-	590,847
หุ้นสามัญ 595,146,931 หุ้น มูลค่าหุ้นละ 1 บาท		595,147	-	595,147	-
ส่วนเกินมูลค่าหุ้น					
ส่วนเกินมูลค่าหุ้นสามัญ		726,679	713,783	726,679	713,783
สำรองเพื่อการจ่ายโดยใช้หุ้นเป็นเกณฑ์	24	19,061	17,597	19,061	17,597
กำไรสะสม					
จัดสรรแล้ว					
สำรองตามกฎหมาย	21	61,985	61,985	61,985	61,985
ยังไม่ได้จัดสรร		1,858,628	1,840,722	1,352,422	1,299,213
องค์ประกอบอื่นของส่วนผู้ถือหุ้น		-	-	-	-
รวมส่วนของบริษัทใหญ่		3,261,500	3,224,934	2,755,294	2,683,425
ส่วนที่เสียที่ไม่มีอำนาจควบคุม		55,990	55,700	-	-
รวมส่วนของผู้ถือหุ้น		3,317,490	3,280,634	2,755,294	2,683,425
รวมหนี้สินและส่วนของผู้ถือหุ้น		3,784,395	3,686,927	3,097,051	2,941,950

หมายเหตุประกอบงบการเงินเป็นส่วนหนึ่งของงบการเงินนี้




บริษัท ไทยรุ่งยูเนี่ยนคาร์ จำกัด (มหาชน) และบริษัทย่อย
งบกำไรขาดทุนเบ็ดเสร็จ
สำหรับงวดสามเดือนสิ้นสุดวันที่ 30 กันยายน พ.ศ. 2564

"ยังไม่ได้ตรวจสอบ
สอบทานแล้ว"

หมายเหตุ	หน่วย: พันบาท			
	งบการเงินรวม		งบการเงินเฉพาะกิจการ	
	2564	2563	2564	2563
รายได้				
รายได้จากการขาย	402,527	322,798	278,010	217,039
รายได้จากการให้บริการ	33,265	22,708	32,880	21,210
รายได้จ้งานตามสัญญา	18,282	14,119	839	1,324
รวมรายได้	454,074	359,625	311,729	239,573
ต้นทุน				
ต้นทุนขาย	(340,265)	(287,360)	(217,631)	(183,228)
ต้นทุนจากการให้บริการ	(26,228)	(15,523)	(25,864)	(14,932)
ต้นทุนงานตามสัญญา	(19,144)	(16,774)	(821)	(1,259)
รวมต้นทุน	(385,637)	(319,657)	(244,316)	(199,419)
กำไรขั้นต้น	68,437	39,968	67,413	40,154
รายได้เงินปันผล	10	-	-	9,000
รายได้อื่น	9,450	39,062	6,632	10,043
ค่าใช้จ่ายในการขายและจัดจำหน่าย	(15,696)	(11,145)	(8,373)	(2,907)
ค่าใช้จ่ายในการบริหาร	(42,412)	(42,914)	(32,972)	(25,341)
กำไรจากกิจกรรมดำเนินงาน	19,779	24,971	32,700	30,949
ผลขาดทุนจากการลดมูลค่าเงินลงทุนในบริษัทย่อย	-	-	-	(5,000)
ต้นทุนทางการเงิน	(57)	(126)	(69)	(32)
ส่วนแบ่งขาดทุนจากเงินลงทุนในบริษัทร่วม				
ที่ใช้วิธีส่วนได้เสีย	10	(115)	(3,252)	-
กำไรก่อนภาษีเงินได้	19,607	21,593	32,631	25,917
ค่าใช้จ่ายภาษีเงินได้	25	(6,655)	(2,481)	(649)
กำไรสำหรับงวด	12,952	19,112	25,811	25,268
กำไรเบ็ดเสร็จอื่นสำหรับงวด	-	-	-	-
กำไรเบ็ดเสร็จรวมสำหรับงวด	12,952	19,112	25,811	25,268
การแบ่งปันกำไรและกำไรเบ็ดเสร็จรวม				
ส่วนที่เป็นของบริษัทใหญ่	12,315	17,458	25,811	25,268
ส่วนที่เป็นของส่วนได้เสียที่ไม่มีอำนาจควบคุม	637	1,654	-	-
	12,952	19,112	25,811	25,268
กำไรต่อหุ้น	26			
กำไรต่อหุ้นขั้นพื้นฐาน (บาท)	0.02	0.03	0.04	0.04
กำไรต่อหุ้นปรับลด (บาท)	0.02	0.03	0.04	0.04

หมายเหตุประกอบงบการเงินเป็นส่วนหนึ่งของงบการเงินนี้



บริษัท ไทยรุ่งยูเนี่ยนคาร์ จำกัด (มหาชน) และบริษัทย่อย
งบกำไรขาดทุนเบ็ดเสร็จ
สำหรับงวดเก้าเดือนสิ้นสุดวันที่ 30 กันยายน พ.ศ. 2564

"ยังไม่ได้ตรวจสอบ
สอบทานแล้ว"

หมายเหตุ	หน่วย: พันบาท			
	งบการเงินรวม		งบการเงินเฉพาะกิจการ	
	2564	2563	2564	2563
รายได้				
รายได้จากการขาย	1,239,861	923,992	798,961	559,446
รายได้จากการให้บริการ	101,873	86,870	100,041	75,014
รายได้งานตามสัญญา	46,676	66,533	2,362	10,309
รวมรายได้	1,388,410	1,077,395	901,364	644,769
ต้นทุน				
ต้นทุนขาย	(1,052,098)	(881,886)	(618,582)	(498,586)
ต้นทุนจากการให้บริการ	(75,289)	(64,742)	(73,691)	(56,615)
ต้นทุนงานตามสัญญา	(50,192)	(63,127)	(2,282)	(10,776)
รวมต้นทุน	(1,177,579)	(1,009,755)	(694,555)	(565,977)
กำไรขั้นต้น	210,831	67,640	206,809	78,792
รายได้เงินปันผล	10	-	1,520	106,058
รายได้อื่น	25,074	55,614	19,817	26,607
ค่าใช้จ่ายในการขายและจัดจำหน่าย	(46,121)	(41,027)	(22,482)	(17,810)
ค่าใช้จ่ายในการบริหาร	(128,053)	(139,236)	(95,534)	(94,400)
กำไรจากกิจกรรมดำเนินงาน	61,731	(57,009)	110,130	99,247
ผลขาดทุนจากการลดมูลค่าเงินลงทุนในบริษัทบริษัทย่อย	-	-	-	(5,000)
ต้นทุนทางการเงิน	(240)	(579)	(215)	(214)
ส่วนแบ่งกำไร(ขาดทุน)จากเงินลงทุนในบริษัทร่วม ที่ใช้วิธีส่วนได้เสีย	10	13,477	(19,912)	-
กำไร(ขาดทุน)ก่อนภาษีเงินได้	74,968	(77,500)	109,915	94,033
ค่าใช้จ่ายภาษีเงินได้	25	(21,321)	(21,255)	(5,538)
กำไร(ขาดทุน)สำหรับงวด	53,647	(87,088)	88,660	88,495
กำไร(ขาดทุน)เบ็ดเสร็จอื่นสำหรับงวด	-	-	-	-
กำไร(ขาดทุน)เบ็ดเสร็จรวมสำหรับงวด	53,647	(87,088)	88,660	88,495
การแบ่งปันกำไร(ขาดทุน) และกำไร(ขาดทุน)เบ็ดเสร็จรวม				
ส่วนที่เป็นของบริษัทใหญ่	53,357	(87,084)	88,660	88,495
ส่วนที่เป็นของส่วนได้เสียที่ไม่มีอำนาจควบคุม	290	(4)	-	-
	53,647	(87,088)	88,660	88,495
กำไร(ขาดทุน)ต่อหุ้น	26			
กำไร(ขาดทุน)ต่อหุ้นขั้นพื้นฐาน (บาท)	0.09	(0.15)	0.15	0.15
กำไร(ขาดทุน)ต่อหุ้นปรับลด (บาท)	0.09	(0.15)	0.15	0.15

JFY



บริษัท ไทยรุ่งยูเนี่ยนคาร์ จำกัด (มหาชน)
THAI RUNG UNION CAR PUBLIC COMPANY LIMITED

บริษัท ไทยรุ่งเรืองเอนเนอร์จี้ จำกัด (มหาชน) และบริษัทย่อย
 งบแสดงการเปลี่ยนแปลงส่วนของผู้ถือหุ้น
 สำหรับงวดเก้าเดือนสิ้นสุดวันที่ 30 กันยายน พ.ศ. 2564

"ซึ่งไม่ได้ตรวจสอบ
 สอบทานแล้ว"

หน่วย: พันบาท
 งบการเงินรวม

ส่วนของผู้ถือหุ้นบริษัทใหญ่

หมายเหตุ	ทุนที่ออกและ ชำระแล้ว	ส่วนเกินมูลค่า หุ้นสามัญ	สำรองเพื่อ การจ่ายที่ใช้ หุ้นเป็นเกณฑ์	กำไรสะสม		ส่วนได้เสียที่ ไม่มีอำนาจ ควบคุม	รวมส่วน ของผู้ถือหุ้น รวมส่วน ของผู้ถือหุ้น
				จัดสรรแล้ว	ยังไม่จัดสรร		
22	590,847	713,783	17,597	61,985	1,840,722	55,700	3,280,634
24	-	-	-	-	(35,451)	-	(35,451)
24	4,300	12,896	1,464	-	-	-	17,196
	-	-	-	-	53,357	290	53,647
	595,147	726,679	19,061	61,985	1,858,628	55,990	3,317,490

22	590,847	713,783	17,597	61,985	2,002,989	62,741	3,449,942
	-	-	-	-	-	(7,719)	(7,719)
	-	-	-	-	(70,901)	-	(70,901)
	-	-	-	-	(87,084)	(4)	(87,088)
	590,847	713,783	17,597	61,985	1,845,004	55,018	3,284,234



หมายเหตุประกอบงบการเงินเป็นส่วนหนึ่งของงบการเงินนี้


บริษัท ไทยรุ่งยูเทียมนคาร์ จำกัด (มหาชน) และบริษัทย่อย
 งบแสดงการเปลี่ยนแปลงส่วนของผู้ถือหุ้น (ต่อ)
 สำหรับงวดเก้าเดือนสิ้นสุดวันที่ 30 กันยายน พ.ศ. 2564

"ซึ่งไม่ได้ตรวจสอบ
 สอบทานแล้ว"

หน่วย: พันบาท

งบการเงินเฉพาะกิจการ

หมายเหตุ	ทุนที่ออกและ ชำระแล้ว	ส่วนเกินมูลค่า หุ้นสามัญ	สำรองเพื่อ		ยังไม่ได้จัดสรร สำรองตามกฎหมาย	องค์ประกอบอื่น ของส่วนของผู้ถือหุ้น	รวมส่วนของ ผู้ถือหุ้น
			การจ่ายที่ใช้ หุ้นเป็นเกณฑ์	กำไรสะสม จัดสรรแล้ว			
ยอดคงเหลือ ณ วันที่ 31 ธันวาคม พ.ศ. 2563	590,847	713,783	17,597	1,299,213	-	-	2,683,425
การเปลี่ยนแปลงในส่วนของผู้ถือหุ้นสำหรับงวด :							
เงินปันผลจ่าย	-	-	-	(35,451)	-	-	(35,451)
สำรองเพื่อการจ่ายที่ใช้หุ้นเป็นเกณฑ์	-	-	1,464	-	-	-	1,464
ออกหุ้นสามัญจากการใช้สิทธิ ESOP-2021	4,300	12,896	-	-	-	-	17,196
กำไรเบ็ดเสร็จรวมสำหรับงวด	-	-	-	88,660	-	-	88,660
ยอดคงเหลือ ณ วันที่ 30 กันยายน พ.ศ. 2564	595,147	726,679	19,061	1,352,422	-	-	2,755,294
ยอดคงเหลือ ณ วันที่ 31 ธันวาคม พ.ศ. 2562	590,847	713,783	17,597	1,370,581	-	-	2,754,793
การเปลี่ยนแปลงในส่วนของผู้ถือหุ้นสำหรับงวด :							
เงินปันผลจ่าย	-	-	-	(70,901)	-	-	(70,901)
กำไรเบ็ดเสร็จรวมสำหรับงวด	-	-	-	88,495	-	-	88,495
ยอดคงเหลือ ณ วันที่ 30 กันยายน พ.ศ. 2563	590,847	713,783	17,597	1,388,175	-	-	2,772,387



Amul

หมายเหตุประกอบงบการเงินเป็นส่วนหนึ่งของงบการเงินนี้

บริษัท ไทยรุ่งยูเนียนคาร์ จำกัด (มหาชน) และบริษัทย่อย
งบกระแสเงินสด
สำหรับงวดเก้าเดือนสิ้นสุดวันที่ 30 กันยายน พ.ศ. 2564

"ยังไม่ได้ตรวจสอบ
สอบทานแล้ว"

หน่วย: พันบาท

	งบการเงินรวม		งบการเงินเฉพาะกิจการ	
	2564	2563	2564	2563
กระแสเงินสดจากกิจกรรมดำเนินงาน :				
กำไร(ขาดทุน)สำหรับงวด	53,647	(87,088)	88,660	88,495
รายการปรับกระทบกำไร(ขาดทุน)เป็นเงินสดรับ (จ่าย)				
เป็นเงินสดสุทธิรับ(จ่าย)จากกิจกรรมดำเนินงาน				
กำไรจ่ายภาษีเงินได้	21,321	9,588	21,255	5,538
กลับรายการขาดทุนจากการค้ำซึ่งเป็นไปตาม TFRS 9	(300)	-	(300)	-
(กลับรายการ)ค่าเผื่อการลดมูลค่าสินค้าคงเหลือ	5,879	(6,461)	970	(1,525)
ตัดจำหน่ายสินทรัพย์ไม่หมุนเวียน	534	457	534	347
ส่วนแบ่ง(กำไร)ขาดทุนจากเงินลงทุนในบริษัทร่วม	(13,477)	19,912	-	-
(กลับรายการ)ผลขาดทุนจากประมาณการหนี้สิน	(717)	(1,175)	302	(1,528)
ตัดจำหน่ายการขอคืนภาษีเงินได้	22	-	-	-
ค่าเสื่อมราคาและค่าตัดจำหน่าย	100,053	102,572	36,628	36,124
ประมาณการหนี้สินไม่หมุนเวียนสำหรับผลประโยชน์พนักงาน	5,231	7,657	3,337	5,625
กลับรายการหนี้สินผลประโยชน์พนักงาน	-	(3,190)	-	(1,860)
สำรองการจ่ายที่ใช้หุ้เป็นเกณฑ์	3,868	-	3,868	-
ผลขาดทุนจากการลดมูลค่าเงินลงทุนในบริษัทบริษัทย่อย	-	-	-	5,000
กำไรจากการจำหน่ายสินทรัพย์ถาวร	(1,176)	(2,004)	(999)	(840)
กำไรที่ยังไม่เกิดขึ้นสินทรัพย์ทางการเงินหมุนเวียน	(313)	-	(74)	-
รายได้เงินปันผล	-	-	(1,520)	(106,058)
รายได้ทางการเงิน-ดอกเบี้ยรับ	(3,248)	(2,181)	(3,746)	(2,272)
ต้นทุนทางการเงิน-ดอกเบี้ยจ่าย	240	579	215	214
กำไร(ขาดทุน)จากการดำเนินงานก่อนการเปลี่ยนแปลง				
ในสินทรัพย์และหนี้สินดำเนินงาน	171,564	38,666	149,130	27,260
สินทรัพย์ดำเนินงาน(เพิ่มขึ้น)ลดลง				
ลูกหนี้การค้าและลูกหนี้หมุนเวียนอื่น	(26,704)	140,800	7,885	90,127
สินค้าคงเหลือ	(22,575)	46,214	(33,913)	17,721
สินทรัพย์ที่เกิดจากสัญญา	(4,919)	45,978	1,077	39,673
สินทรัพย์ไม่หมุนเวียนอื่น	(8,109)	(4,973)	(7,196)	(8,478)
หนี้สินจากการดำเนินงานเพิ่มขึ้น(ลดลง)				
เจ้าหนี้การค้าและเจ้าหนี้หมุนเวียนอื่น	59,816	(81,078)	73,157	(113,953)
กระแสเงินสดรับ(จ่าย)จากกิจกรรมดำเนินงาน	169,073	185,607	190,140	52,350
เงินสดจ่ายดอกเบี้ย	(240)	(579)	(215)	(214)
เงินสดรับจากภาษีเงินได้นิติบุคคล	6,514	8,594	-	-
เงินสดจ่ายประมาณการหนี้สินไม่หมุนเวียน				
สำหรับผลประโยชน์พนักงาน	(6,948)	(15,226)	(5,317)	(9,545)
เงินสดจ่ายภาษีเงินได้นิติบุคคล	(15,890)	(7,730)	(15,890)	(2,619)
เงินสดสุทธิได้จากกิจกรรมดำเนินงาน	152,509	170,666	168,718	39,972



บริษัท ไทยรุ่งยูเนี่ยนคาร์ จำกัด (มหาชน) และบริษัทย่อย
งบกระแสเงินสด
สำหรับงวดเก้าเดือนสิ้นสุดวันที่ 30 กันยายน พ.ศ. 2564

"ยังไม่ได้ตรวจสอบ
สอบทานแล้ว"

	หน่วย: พันบาท			
	งบการเงินรวม		งบการเงินเฉพาะกิจการ	
	2564	2563	2564	2563
กระแสเงินสดจากกิจกรรมลงทุน :				
เงินให้กู้ยืมระยะสั้นแก่กิจการที่เกี่ยวข้องกันเพิ่มขึ้น	-	(30,000)	(40,000)	(76,000)
รับชำระคืนเงินให้กู้ยืมระยะสั้นแก่กิจการที่เกี่ยวข้องกัน	-	40,000	3,000	60,000
เงินสดรับจากการจำหน่ายสินทรัพย์ถาวร	1,177	3,347	999	1,881
สินทรัพย์ทางการเงินหมุนเวียนลดลง(เพิ่มขึ้น)	(69,338)	10,000	(29,383)	-
เงินสดรับจากดอกเบี้ยรับ	2,673	2,181	3,106	2,237
เงินปันผลรับจากบริษัทร่วมและบริษัทย่อย	1,520	12,088	1,520	106,058
เงินสดจ่ายซื้อสินทรัพย์ถาวรและสินทรัพย์ไม่มีตัวตน	(12,330)	(12,577)	(11,410)	(10,824)
เงินสดสุทธิได้มาจาก(ใช้ไปใน)กิจกรรมลงทุน	(76,298)	25,039	(72,168)	83,352
กระแสเงินสดจากกิจกรรมจัดหาเงิน :				
เงินสดจ่ายชำระหนี้สินตามสัญญาเช่า	(11,040)	(18,227)	(1,634)	(388)
เงินกู้ยืมระยะสั้นจากกิจการที่เกี่ยวข้องกันเพิ่มขึ้น	-	-	-	180,000
เงินสดจ่ายเงินกู้ยืมระยะสั้นจากกิจการที่เกี่ยวข้องกัน	-	-	-	(205,000)
เงินปันผลจ่าย	(35,451)	(70,901)	(35,451)	(70,901)
เงินปันผลจ่ายที่บริษัทย่อยจ่ายให้แก่ส่วนได้เสีย ที่ไม่มีอำนาจควบคุม	-	(7,719)	-	-
เงินสดรับจากการออกหุ้นสามัญ	14,792	-	14,792	-
เงินสดสุทธิใช้ไปในกิจกรรมจัดหาเงิน	(31,699)	(96,847)	(22,293)	(96,289)
เงินสดและรายการเทียบเท่าเงินสดเพิ่มขึ้นสุทธิ	44,512	98,858	74,257	27,035
เงินสดและรายการเทียบเท่าเงินสดต้นงวด	221,395	220,190	103,308	80,876
เงินสดและรายการเทียบเท่าเงินสดปลายงวด	265,907	319,048	177,565	107,911
รายการที่ไม่ใช่เงินสด				
โอนสินทรัพย์ไม่หมุนเวียนอื่นเป็นสินค้างเหลือ	1,104	1,104	1,104	1,104
สินทรัพย์สิทธิการใช้-สุทธิ เพิ่มขึ้น	8,238	60,660	8,238	5,404
หนี้สินตามสัญญาเช่า เพิ่มขึ้น	8,700	2,769	8,700	5,291

๘๗



บริษัท ไทยรุ่งยูเนี่ยนคาร์ จำกัด (มหาชน) และบริษัทย่อย

หมายเหตุประกอบงบการเงินระหว่างกาลแบบย่อ

สำหรับงวดสามเดือนและเก้าเดือนสิ้นสุดวันที่ 30 กันยายน พ.ศ. 2564 (ยังไม่ได้ตรวจสอบแต่สอบทานแล้ว)

1. ข้อมูลทั่วไป

บริษัท ไทยรุ่งยูเนี่ยนคาร์ จำกัด (มหาชน) (“บริษัท”) จัดตั้งขึ้นเป็นบริษัทมหาชนและมีภูมิลำเนาในประเทศไทย บริษัทดำเนินธุรกิจหลักในการรับจ้างประกอบและตัดแปลงรถยนต์ ผลิตและจำหน่ายชิ้นส่วนอุปกรณ์และแม่พิมพ์ โดยมีที่อยู่ตามที่จดทะเบียนคือ เลขที่ 304 ถนนมาเจริญ แขวงหนองค้างพลู เขตหนองแขม กรุงเทพมหานคร

บริษัทมีบริษัทย่อยดังนี้

1. บริษัท ไทย วี.พี. ออโต้เซอร์วิส จำกัด จัดตั้งเป็นบริษัทจำกัดและมีภูมิลำเนาในประเทศไทย บริษัทดำเนินธุรกิจหลักในการจำหน่ายอุปกรณ์ระดับยนต์และอะไหล่รวมทั้งการบริการซ่อมรถยนต์ โดยมีที่อยู่ตามที่จดทะเบียนคือ เลขที่ 151 ถนนมาเจริญ แขวงหนองค้างพลู เขตหนองแขม กรุงเทพมหานครและมีสำนักงานสาขาตั้งอยู่ เลขที่ 32 ซอยอินทราจร 26 ถนนสุทธิสารวินิจฉัย แขวงดินแดง เขตดินแดง กรุงเทพมหานคร และเลขที่ 9/28 หมู่ที่ 8 ซอยเพชรเกษม 77 ถนนเพชรเกษม แขวงหนองค้างพลู เขตหนองแขม กรุงเทพมหานคร
2. บริษัท ไทยรุ่ง ทูตส์ แอนด์ โคส์ จำกัด จัดตั้งเป็นบริษัทจำกัดและมีภูมิลำเนาในประเทศไทย บริษัทดำเนินธุรกิจหลักในการรับจ้างผลิตแม่พิมพ์และอุปกรณ์จับยึดรวมถึงการให้บริการด้านระบบไฟฟ้า โดยมีที่อยู่ตามที่จดทะเบียนคือ เลขที่ 304/1 ถนนมาเจริญ แขวงหนองค้างพลู เขตหนองแขม กรุงเทพมหานคร
3. บริษัท ไทยอโต้ เพอร์สาร์ท จำกัด จัดตั้งเป็นบริษัทจำกัดและมีภูมิลำเนาในประเทศไทย บริษัทดำเนินธุรกิจหลักในการผลิตชิ้นส่วนตัวถังรถยนต์และแม่พิมพ์ โดยมีที่อยู่ตามที่จดทะเบียนคือเลขที่ 304 ถนนมาเจริญ แขวงหนองค้างพลู เขตหนองแขม กรุงเทพมหานคร และมีสาขาตั้งอยู่ที่เลขที่ 7/122 นิคมอุตสาหกรรมอมตะซิตี้ จังหวัดระยอง หมู่ที่ 4 ถนนฉะเชิงเทรา-สัตหีบ ตำบลมาบยางพร อำเภอปลวกแดง จังหวัดระยอง
4. บริษัท ไทยออลติเมทคาร์ จำกัด จัดตั้งเป็นบริษัทจำกัดและมีภูมิลำเนาในประเทศไทยดำเนินธุรกิจหลักในการจำหน่ายรถยนต์ อุปกรณ์ระดับยนต์และอะไหล่รวมทั้งการบริการตกแต่งและซ่อมรถยนต์ บริษัทถือหุ้นโดยบริษัท ไทย วี.พี. ออโต้เซอร์วิส จำกัด โดยมีที่อยู่ตามที่จดทะเบียนคือเลขที่ 304/1 ถนนมาเจริญ แขวงหนองค้างพลู เขตหนองแขม กรุงเทพมหานคร
5. บริษัท ทีทีอาร์ ไทยรุ่ง จำกัด จัดตั้งเป็นบริษัทจำกัดและมีภูมิลำเนาในประเทศไทยดำเนินธุรกิจหลักประกอบต่อตัวถังและซ่อม ตกแต่ง ปรับปรุง เปลี่ยนแปลงตัวถังยานพาหนะทุกชนิด โดยมีที่อยู่ตามที่จดทะเบียนคือเลขที่ 10/73 ซอยสุขุมวิท 13 แขวงคลองเตยเหนือ เขตวัฒนา กรุงเทพมหานคร และมีสาขาตั้งอยู่เลขที่ 7/462-463 หมู่ที่ 6 ตำบลมาบยางพร อำเภอปลวกแดง จังหวัดระยอง

2. เกณฑ์การจัดทำงบการเงินระหว่างกาล

งบการเงินระหว่างกาลนี้จัดทำขึ้นตามมาตรฐานการบัญชีฉบับที่ 34 เรื่อง การรายงานทางการเงินระหว่างกาล

งบการเงินระหว่างกาลประกอบด้วยข้อมูลทางการเงินหลัก (คือ งบแสดงฐานะการเงิน งบกำไรขาดทุนเบ็ดเสร็จ งบแสดงการเปลี่ยนแปลงส่วนของผู้ถือหุ้น และงบกระแสเงินสด) โดยบริษัทได้นำเสนอ ในรูปแบบที่สอดคล้องกับรูปแบบของงบการเงินประจำปีซึ่งเป็นไปตามมาตรฐานการบัญชีไทย ฉบับที่ 1 เรื่อง การนำเสนอของงบการเงินประกอบข้อมูล



๕๕๕

ทางการเงินจัดทำเป็นแบบย่อ บริษัทได้เปิดเผยหมายเหตุประกอบข้อมูลทางการเงินเพิ่มเติมตามข้อกำหนดในประกาศ คณะกรรมการกำกับหลักทรัพย์และตลาดหลักทรัพย์ที่ออกภายใต้พระราชบัญญัติหลักทรัพย์และตลาดหลักทรัพย์

งบการเงินระหว่างกาลของบริษัทได้จัดทำเป็นภาษาไทย และมีหน่วยเงินตราเป็นบาท เว้นแต่ที่ระบุไว้เป็นอย่างอื่น ซึ่งการจัดทำงบการเงินระหว่างกาลดังกล่าวเป็นไปตามวัตถุประสงค์ของการจัดทำรายงานในประเทศ ดังนั้นเพื่อความสะดวกของผู้อ่านงบการเงินที่ไม่คุ้นเคยกับภาษาไทย บริษัทได้จัดทำงบการเงินระหว่างกาลฉบับภาษาอังกฤษขึ้น โดยแปลจากงบการเงินระหว่างกาลฉบับภาษาไทย

งบการเงินระหว่างกาลนี้จัดทำขึ้นเพื่อให้ข้อมูลเพิ่มเติมจากงบการเงินสำหรับปีสิ้นสุดวันที่ 31 ธันวาคม พ.ศ. 2563 โดยเน้นการให้ข้อมูลที่เป็นปัจจุบันเกี่ยวกับกิจกรรม เหตุการณ์และสถานการณ์ใหม่ๆ เพื่อไม่ให้ข้อมูลที่นำเสนอซ้ำซ้อนกับข้อมูลที่ได้รายงานไปแล้ว ดังนั้น งบการเงินระหว่างกาลนี้ควรต้องอ่านควบคู่กับงบการเงินสำหรับปีสิ้นสุดวันที่ 31 ธันวาคม พ.ศ. 2563

ในการจัดทำงบการเงินระหว่างกาลให้เป็นไปตามมาตรฐานการรายงานทางการเงิน ผู้บริหารต้องใช้ในการประมาณและข้อสมมติฐานหลายประการ ซึ่งมีผลกระทบต่อข้อกำหนดนโยบายและการรายงานจำนวนเงินที่เกี่ยวกับ สินทรัพย์ หนี้สิน รายได้ และค่าใช้จ่าย การประมาณและข้อสมมติฐานมาจากประสบการณ์ในอดีต และปัจจัยต่างๆ ที่ผู้บริหารมีความเชื่อมั่นอย่างสมเหตุสมผลภายใต้สภาวะการณ์แวดล้อมนั้นซึ่งไม่อาจอาศัยข้อมูลจากแหล่งอื่นและนำไปสู่การตัดสินใจเกี่ยวกับการกำหนดจำนวนสินทรัพย์และหนี้สินนั้นๆ ดังนั้น ผลที่เกิดขึ้นจริงจากการตั้งข้อสมมติฐานต่อมูลค่าตามบัญชีของสินทรัพย์และหนี้สินอาจแตกต่างไปจากที่ประมาณไว้

ประมาณการและข้อสมมติฐานที่ใช้ในการจัดทำงบการเงินระหว่างกาลจะได้รับการทบทวนอย่างสม่ำเสมอ การปรับประมาณการทางบัญชีจะบันทึกในงวดบัญชีที่การประมาณการดังกล่าวได้รับการทบทวน หากการปรับประมาณการกระทบเฉพาะงวดนั้นๆ และจะบันทึกในงวดที่ปรับและงวดในอนาคตหากการปรับประมาณการกระทบทั้งงวดปัจจุบันและอนาคต

การแพร่ระบาดของโรคติดเชื้อไวรัสโคโรนา 2019

สถานการณ์การแพร่ระบาดของโรคติดเชื้อไวรัสโคโรนา 2019 ทำให้เกิดการชะลอตัวของเศรษฐกิจ และมีผลกระทบต่อธุรกิจและอุตสาหกรรม สถานการณ์ดังกล่าวอาจนำมาซึ่งความไม่แน่นอนและผลกระทบต่อสภาพแวดล้อมของการดำเนินธุรกิจของกลุ่มบริษัทฯ ซึ่งส่งผลกระทบทางการเงินเกี่ยวกับมูลค่าของสินทรัพย์ ประมาณการหนี้สินและหนี้สินที่อาจเกิดขึ้น

เกณฑ์การนำเสนองบการเงินระหว่างกาลรวม

งบการเงินรวมระหว่างกาลประกอบด้วยงบการเงินระหว่างกาลของบริษัทและบริษัทย่อย (รวมกันเรียกว่า "กลุ่มบริษัท") และได้จัดทำขึ้นโดยใช้หลักเกณฑ์เดียวกับงบการเงินรวมสำหรับปีสิ้นสุดวันที่ 31 ธันวาคม พ.ศ. 2563

ไม่มีการเปลี่ยนแปลง โครงสร้างของกลุ่มบริษัทในระหว่างงวดปัจจุบัน

๕๕๗



มาตรฐานการรายงานทางการเงินใหม่

ก. มาตรฐานการรายงานทางการเงินใหม่ที่มีผลบังคับใช้ในงวดปัจจุบัน

ในระหว่างงวด กลุ่มบริษัทได้นำมาตรฐานการรายงานทางการเงินและการตีความมาตรฐานการรายงานทางการเงินฉบับปรับปรุงจำนวนหลายฉบับ ซึ่งมีผลบังคับใช้สำหรับงบการเงินที่มีรอบระยะเวลาบัญชีที่เริ่มในหรือหลังวันที่ 1 มกราคม พ.ศ. 2564 มาถือปฏิบัติ มาตรฐานการรายงานทางการเงินดังกล่าวได้รับการปรับปรุงหรือจัดให้มีขึ้นเพื่อให้มีเนื้อหาทำเทียมกับมาตรฐานการรายงานทางการเงินระหว่างประเทศ โดยส่วนใหญ่เป็นการอธิบายให้ชัดเจนเกี่ยวกับวิธีปฏิบัติทางการบัญชีและการให้แนวปฏิบัติทางการบัญชีกับผู้ใช้มาตรฐาน

การนำมาตรฐานการรายงานทางการเงินดังกล่าวมาถือปฏิบัตินี้ไม่มีผลกระทบอย่างเป็นทางการเป็นสาระสำคัญต่องบการเงินของกลุ่มบริษัท

ข. มาตรฐานการรายงานทางการเงินที่จะมีผลบังคับใช้สำหรับงบการเงินที่มีรอบระยะเวลาบัญชีที่เริ่มในหรือหลังวันที่ 1 มกราคม พ.ศ. 2565

สภาวิชาชีพบัญชีได้ประกาศใช้มาตรฐานการรายงานทางการเงินฉบับปรับปรุงบางฉบับ ซึ่งจะมีผลบังคับใช้สำหรับงบการเงินที่มีรอบระยะเวลาบัญชีที่เริ่มในหรือหลังวันที่ 1 มกราคม พ.ศ. 2565 มาตรฐานการรายงานทางการเงินดังกล่าวได้รับการปรับปรุงหรือจัดให้มีขึ้นเพื่อให้มีเนื้อหาทำเทียมกับมาตรฐานการรายงานทางการเงินระหว่างประเทศ โดยส่วนใหญ่เป็นการอธิบายให้ชัดเจนเกี่ยวกับวิธีปฏิบัติทางการบัญชี และมาตรฐานการรายงานทางการเงินบางฉบับมีการให้ข้อผ่อนปรนในทางปฏิบัติหรือข้อยกเว้นชั่วคราวกับผู้ใช้นิติมาตรฐาน

การนำมาตรฐานการรายงานทางการเงินดังกล่าวมาถือปฏิบัติจะไม่มีผลกระทบอย่างเป็นทางการเป็นสาระสำคัญต่องบการเงินของกลุ่มบริษัท

3. สรุปนโยบายการบัญชีที่สำคัญ

งบการเงินระหว่างกาลนี้จัดทำขึ้น โดยใช้นโยบายการบัญชีและวิธีการคำนวณเช่นเดียวกับที่ใช้ในงบการเงินสำหรับปีสิ้นสุดวันที่ 31 ธันวาคม พ.ศ. 2563 ยกเว้นเรื่องดังต่อไปนี้

งบการเงินสำหรับปีสิ้นสุดวันที่ 31 ธันวาคม พ.ศ. 2563 ของกลุ่มบริษัท ได้ถือปฏิบัติตามแนวปฏิบัติทางการบัญชีเรื่องมาตรการผ่อนปรนชั่วคราวสำหรับทางเลือกเพิ่มเติมทางบัญชีเพื่อรับรองผลกระทบจากสถานการณ์การแพร่ระบาดของโรคติดเชื้อไวรัสโคโรนา 2019 ในเรื่องดังต่อไปนี้

- การไม่ต้องนำข้อมูลที่มีการคาดการณ์ไปในอนาคต (Forward-looking information) มาใช้ในการวัดมูลค่าของผลขาดทุนด้านเครดิตที่คาดว่าจะเกิดขึ้นของลูกหนี้การค้ำตามวิธีอย่างง่าย (Simplified Approach)
- การไม่นำสถานการณ์ COVID-19 มาถือเป็นข้อบ่งชี้ของการด้อยค่า ตามมาตรฐานการบัญชี ฉบับที่ 36 เรื่องการด้อยค่าของสินทรัพย์

เนื่องด้วยแนวปฏิบัติดังกล่าวสิ้นสุดการมีผลบังคับใช้ ณ วันที่ 31 ธันวาคม พ.ศ. 2563 กลุ่มบริษัท ได้ประเมินผลกระทบดังกล่าวซึ่งไม่มีผลกระทบอย่างมีสาระสำคัญต่องบการเงิน ดังนั้นกลุ่มบริษัทจึงไม่ปรับปรุงมูลค่าลูกหนี้การค้า และการด้อยค่าของสินทรัพย์ ในปี พ.ศ. 2564

๖๖



4. รายการบัญชีกับบุคคลหรือกิจการที่เกี่ยวข้องกัน

บุคคลหรือกิจการที่เกี่ยวข้องกัน ได้แก่บุคคลหรือกิจการต่างๆ ที่มีความเกี่ยวข้องกับกลุ่มบริษัทและบริษัท โดยการเป็นผู้ถือหุ้นหรือมีผู้ถือหุ้นร่วมกันหรือมีกรรมกรร่วมกัน รายการที่มีขึ้นกับบุคคลหรือกิจการที่เกี่ยวข้องกันได้กำหนดขึ้น โดยใช้ราคาตลาดหรือในราคาที่ตั้งกลงกันตามสัญญาหากไม่มีราคาตลาดรองรับ

4.1 รายการบัญชีที่มีสาระสำคัญระหว่างบริษัทกับบริษัทที่เกี่ยวข้องกันและกรรมการบริษัทสำหรับงวดสามเดือนสิ้นสุดวันที่ 30 กันยายน พ.ศ. 2564 และ พ.ศ. 2563 มีดังนี้

	หน่วย: ล้านบาท				นโยบายการกำหนดราคา
	งบการเงินรวม		งบการเงินเฉพาะกิจการ		
	2564	2563	2564	2563	
รายการธุรกิจกับบริษัทย่อย					
รายได้					
ขายสินค้า	-	-	13	69	ต้นทุนบวกกำไรส่วนเพิ่ม
รายได้ค่าบริการและรับจ้างอื่น	-	-	1	1	ตามที่ตกลงร่วมกัน
รายได้ค่าบริการจัดการ	-	-	1	1	ตามที่ตกลงร่วมกัน
ดอกเบี้ยรับ	-	-	1	1	ร้อยละ 1.05 ต่อปี และ 1.65 ต่อปี
ค่าใช้จ่าย					
ซื้อสินค้าและค่าบริการจ่าย	-	-	21	22	ต้นทุนบวกกำไรส่วนเพิ่ม
ซื้อสินทรัพย์ถาวร	-	-	6	1	ตามที่ตกลงร่วมกัน
รายการธุรกิจกับบริษัทร่วม					
รายได้					
ขายสินค้า, รับจ้างและบริการอื่น	27	26	27	26	ต้นทุนบวกกำไรส่วนเพิ่ม
รายได้ค่าบริการจัดการ	1	1	1	1	ตามที่ตกลงร่วมกัน
เงินปันผลรับ	-	-	-	9	ตามที่ประกาศจ่าย
รายการธุรกิจกับบริษัทที่เกี่ยวข้องกัน					
รายได้					
ขายสินค้า	2	2	-	-	ต้นทุนบวกกำไรส่วนเพิ่ม
รายได้ค่าเช่าที่ดินและรายได้ค่าเช่าสำนักงาน	1	1	-	-	ตามสัญญาที่ทำร่วมกัน
รายได้จากการบริการ	-	2	-	-	ตามที่ตกลงร่วมกัน
ค่าใช้จ่าย					
ซื้อสินค้าและบริการจ่าย	1	1	1	1	ต้นทุนบวกกำไรส่วนเพิ่ม
ค่าซ่อมและบริการหลังการขาย	1	1	1	1	ต้นทุนบวกกำไรส่วนเพิ่ม
ค่าเช่าและสาธารณูปโภค	-	3	-	-	ตามสัญญาที่ทำร่วมกัน

๔๔๗



4.2 รายการบัญชีที่มีสาระสำคัญระหว่างบริษัทกับบริษัทที่เกี่ยวข้องกันและกรรมการบริษัทสำหรับงวดเก้าเดือนสิ้นสุดวันที่ 30 กันยายน พ.ศ. 2564 และ พ.ศ. 2563 มีดังนี้

	หน่วย: ล้านบาท				นโยบายการกำหนดราคา
	งบการเงินรวม		งบการเงินเฉพาะกิจการ		
	2564	2563	2564	2563	
รายการธุรกิจกับบริษัทย่อย					
รายได้					
ขายสินค้า	-	-	52	116	ต้นทุนบวกกำไรส่วนเพิ่ม
รายได้ค่าบริการและรับจ้างอื่น	-	-	3	3	ตามที่ตกลงร่วมกัน
รายได้ค่าเช่าที่ดินและรายได้ค่าเช่าสำนักงาน	-	-	1	1	ตามสัญญาที่ทำร่วมกัน
รายได้ค่าบริการจัดการพนักงานและการขายวัสดุสิ้นเปลือง	-	-	4	5	ตามที่ตกลงร่วมกัน
ดอกเบี้ยรับ	-	-	3	2	ร้อยละ 1.05 ต่อปี และ 1.65 ต่อปี
รายได้เงินปันผล	-	-	-	94	ตามที่ประกาศจ่าย
ค่าใช้จ่าย					
ซื้อสินค้าและค่าบริการจ่าย	-	-	67	61	ต้นทุนบวกกำไรส่วนเพิ่ม
สินทรัพย์สิทธิการใช้	-	-	-	5	ตามสัญญาที่ทำร่วมกัน
ซื้อสินทรัพย์ถาวร	-	-	10	5	ตามที่ตกลงร่วมกัน
รายการธุรกิจกับบริษัทร่วม					
รายได้					
ขายสินค้า	82	76	82	75	ต้นทุนบวกกำไรส่วนเพิ่ม
รายได้ค่าบริการและรับจ้างอื่น	2	2	2	2	ตามที่ตกลงร่วมกัน
รายได้ค่าบริการจัดการ	2	2	2	2	ตามที่ตกลงร่วมกัน
รายได้เงินปันผล	-	-	-	12	ตามที่ประกาศจ่าย
ค่าใช้จ่าย					
ค่าเช่าที่ดินและอาคารจ่าย	-	1	-	1	ตามสัญญาที่ทำร่วมกัน
สินทรัพย์สิทธิการใช้	1	-	1	-	ตามสัญญาที่ทำร่วมกัน
รายการธุรกิจกับบริษัทที่เกี่ยวข้องกัน					
รายได้					
ขายสินค้า	8	2	3	-	ต้นทุนบวกกำไรส่วนเพิ่ม
รายได้ค่าบริการและรับจ้างอื่น	-	11	-	-	ตามที่ตกลงร่วมกัน
ดอกเบี้ยรับ	1	1	-	-	ร้อยละ 2.68 ต่อปี และ 2.20 ต่อปี
รายได้ค่าเช่าที่ดินและพื้นที่	3	4	-	-	ตามสัญญาที่ทำร่วมกัน
ค่าใช้จ่าย					
ซื้อสินค้าและค่าบริการจ่าย	6	2	3	3	ต้นทุนบวกกำไรส่วนเพิ่ม
ซื้อสินทรัพย์ถาวร	1	-	1	-	ตามที่ตกลงร่วมกัน
ค่าเช่าและสาธารณูปโภค	1	5	-	-	ตามสัญญาที่ทำร่วมกัน
ค่าซ่อมและบริการหลังการขาย	3	2	2	2	ต้นทุนบวกกำไรส่วนเพิ่ม

๔๔๕



4.3. ค่าตอบแทนที่จ่ายให้ผู้บริหารสำคัญ

ค่าตอบแทนที่จ่ายให้ผู้บริหารสำคัญสำหรับงวดสามเดือนและเก้าเดือนสิ้นสุดวันที่ 30 กันยายน พ.ศ. 2564 และ พ.ศ. 2563 ประกอบด้วย

	หน่วย : พันบาท			
	สำหรับงวดสามเดือนสิ้นสุดวันที่ 30 กันยายน			
	งบการเงินรวม		งบการเงินเฉพาะกิจการ	
	2564	2563	2564	2563
ผลประโยชน์ระยะสั้น	10,412	8,705	6,326	4,825
ผลประโยชน์หลังออกจากงาน	101	84	67	45
รวมค่าตอบแทนที่จ่ายให้ผู้บริหารสำคัญ	10,513	8,789	6,393	4,870

	หน่วย : พันบาท			
	สำหรับงวดเก้าเดือนสิ้นสุดวันที่ 30 กันยายน			
	งบการเงินรวม		งบการเงินเฉพาะกิจการ	
	2564	2563	2564	2563
ผลประโยชน์ระยะสั้น	32,203	30,853	19,806	16,585
ผลประโยชน์หลังออกจากงาน	302	321	202	136
รวมค่าตอบแทนที่จ่ายให้ผู้บริหารสำคัญ	32,505	31,174	20,008	16,721


4.4 ยอดคงเหลือที่มีสาระสำคัญระหว่างบริษัทกับบริษัทที่เกี่ยวข้องกัน ณ วันที่ 30 กันยายน พ.ศ. 2564 และวันที่ 31 ธันวาคม พ.ศ. 2563 มีดังนี้

	หน่วย: พันบาท			
	งบการเงินรวม		งบการเงินเฉพาะกิจการ	
	30 กันยายน พ.ศ. 2564	31 ธันวาคม พ.ศ. 2563	30 กันยายน พ.ศ. 2564	31 ธันวาคม พ.ศ. 2563
ลูกหนี้การค้ากิจการที่เกี่ยวข้องกัน				
บริษัทย่อย				
บริษัท ไทยวี.พี. ออโตเซอร์วิส จำกัด	-	-	186	130
บริษัท ไทยรุ่ง ทูลส์ แอนด์ ไซด์ จำกัด	-	-	-	45
บริษัท ไทยอัลติเมทคาร์ จำกัด	-	-	8,026	59,678
บริษัท ทีทีอาร์ ไทยรุ่ง จำกัด	-	-	195	529
	-	-	8,407	60,382



หน่วย: พันบาท

	งบการเงินรวม		งบการเงินเฉพาะกิจการ	
	30 กันยายน พ.ศ. 2564	31 ธันวาคม พ.ศ. 2563	30 กันยายน พ.ศ. 2564	31 ธันวาคม พ.ศ. 2563
บริษัทร่วม				
บริษัท เคียววะ ไทยรุ่ง จำกัด	17,590	15,729	17,590	15,729
บริษัท เกลต้า ไทยรุ่ง จำกัด	1,259	159	1,197	108
บริษัท ไทยออดี คอนเวอชั่น จำกัด	51	298	51	298
	18,900	16,186	18,838	16,135
บริษัทที่เกี่ยวข้องกัน				
บริษัท อีซูซุ ซัพพลายเออร์ จำกัด	691	247	40	-
บริษัท ไทยวี.พี. คอร์ปอเรชั่น จำกัด	-	40	-	-
	691	287	40	-
รวมลูกหนี้การค้ากิจการที่เกี่ยวข้องกัน	19,591	16,473	27,285	76,517
ลูกหนี้หมุนเวียนอื่นกิจการที่เกี่ยวข้องกัน				
บริษัทย่อย				
บริษัท ไทยวี.พี. ออดีโซอริวิต จำกัด	-	-	42	8
บริษัท ไทยรุ่ง ทูลส์ แอนด์ ไลส์ จำกัด	-	-	964	624
บริษัท ไทยออดี เพรสพาร์ท จำกัด	-	-	780	-
บริษัท ไทยอัลติเมทคาร์ จำกัด	-	-	300	-
บริษัท ทีทีอาร์ ไทยรุ่ง จำกัด	-	-	-	36
	-	-	2,086	668
บริษัทร่วม				
บริษัท เกลต้า ไทยรุ่ง จำกัด	198	198	198	198
บริษัท เคียววะ ไทยรุ่ง จำกัด	120	130	120	130
	318	328	318	328
บริษัทที่เกี่ยวข้องกัน				
บริษัท ไทยวี.พี. คอร์ปอเรชั่น จำกัด	89	236	-	-
บริษัท เลกซ์ ออดี ซิตี จำกัด	2,466	2,322	-	-
บริษัท บีซีซี จำกัด	1	56	-	-
	2,556	2,614	-	-
รวมลูกหนี้หมุนเวียนอื่นกิจการที่เกี่ยวข้องกัน	2,874	2,942	2,404	996



5/15

หน่วย: พันบาท

	งบการเงินรวม		งบการเงินเฉพาะกิจการ	
	30 กันยายน	31 ธันวาคม	30 กันยายน	31 ธันวาคม
	พ.ศ. 2564	พ.ศ. 2563	พ.ศ. 2564	พ.ศ. 2563
เงินให้กู้ยืมระยะสั้นแก่กิจการที่เกี่ยวข้องกัน				
บริษัทย่อย				
บริษัท ไทย วิ.พี. ออโต้เซอร์วิส จำกัด	-	-	116,000	119,000
บริษัท ไทยรุ่ง ทูลส์ แอนด์ ไคส์ จำกัด	-	-	100,000	90,000
บริษัท ทีทีอาร์ ไทยรุ่ง จำกัด	-	-	30,000	-
	-	-	246,000	209,000
บริษัทที่เกี่ยวข้องกัน				
บริษัท ไทย วิ.พี. คอร์ปอเรชั่น จำกัด	60,000	60,000	-	-
บริษัท อีซูซุ ซัยเจริญกิจมอเตอร์ส จำกัด	30,000	30,000	30,000	30,000
รวมเงินให้กู้ยืมระยะสั้นแก่กิจการที่เกี่ยวข้องกัน	90,000	90,000	276,000	239,000
เจ้าหนี้การค้ากิจการที่เกี่ยวข้องกัน				
บริษัทย่อย				
บริษัท ไทย วิ.พี. ออโต้เซอร์วิส จำกัด	-	-	22	19
บริษัท ไทยรุ่ง ทูลส์ แอนด์ ไคส์ จำกัด	-	-	-	832
บริษัท ไทยอโต้ เพรสพาร์ท จำกัด	-	-	13,138	18,929
บริษัท ไทยอัลติเมทคาร์ จำกัด	-	-	388	-
	-	-	13,548	19,780
บริษัทร่วม				
บริษัท เดลต้า ไทยรุ่ง จำกัด	10	6	-	-
	10	6	-	-
บริษัทที่เกี่ยวข้องกัน				
บริษัท อีซูซุ ซัยเจริญกิจมอเตอร์ส จำกัด	1	6	-	-
บริษัท วิ.พี. ออโต้ เอ็นเตอร์ไพรส์ จำกัด	-	137	-	-
บริษัท บีซีซีเอส จำกัด	-	10	-	-
บริษัท ไทยรุ่ง พาร์ทเนอร์ส กรุ๊ป จำกัด	-	43	-	-
	1	196	-	-
รวมเจ้าหนี้การค้ากิจการที่เกี่ยวข้องกัน	11	202	13,548	19,780

๕๔๕



หน่วย: พันบาท

	งบการเงินรวม		งบการเงินเฉพาะกิจการ	
	30 กันยายน พ.ศ. 2564	31 ธันวาคม พ.ศ. 2563	30 กันยายน พ.ศ. 2564	31 ธันวาคม พ.ศ. 2563
เจ้าหนี้หมุนเวียนอื่นกิจการที่เกี่ยวข้องกัน				
บริษัทย่อย				
บริษัท ไทยอัสติเมทคาร์ จำกัด	-	-	-	2,396
บริษัท ไทยรุ่ง ทูลส์ แอนด์ ใดส์ จำกัด	-	-	321	-
	-	-	321	2,396
บริษัทร่วม				
บริษัท เคียววะ ไทยรุ่ง จำกัด	165	155	165	155
	165	155	165	155
บริษัทที่เกี่ยวข้องกัน				
บริษัท อีซูซุ ซัพพลายเออร์จิมอเตอร์ส จำกัด	1,230	223	1,125	222
บริษัท ไทย วี.พี. คอร์ปอเรชั่น จำกัด	265	574	52	75
บริษัท วี.พี. แคปิตอล แอสเซ็ทส์ จำกัด	3	6	3	6
บริษัท บีซีริชอร์ส จำกัด	197	163	188	163
บริษัท เลกซ์ ออโต้ ซิตี จำกัด	20	-	20	-
บริษัท ไทยรุ่ง พาร์ทเนอร์ส กรุ๊ป จำกัด	40	-	-	-
บริษัท วี.พี.เค. ออโต้ จำกัด	5	5	-	-
	1,760	971	1,388	466
รวมเจ้าหนี้หมุนเวียนอื่นกิจการที่เกี่ยวข้องกัน	1,925	1,126	1,874	3,017
ต้นทุนงานค้างจ่ายกิจการที่เกี่ยวข้องกัน				
บริษัทย่อย				
บริษัท ไทยรุ่ง ทูลส์ แอนด์ ใดส์ จำกัด	-	-	5,525	3,808
รวมต้นทุนงานค้างจ่ายกิจการที่เกี่ยวข้องกัน	-	-	5,525	3,808

๕๕๕



4.5 ในระหว่างงวดเก้าเดือนสิ้นสุดวันที่ 30 กันยายน พ.ศ. 2564 เงินให้กู้ยืมระยะสั้นแก่กิจการที่เกี่ยวข้องกัน มีการเคลื่อนไหวดังต่อไปนี้

	หน่วย: ล้านบาท				อัตราดอกเบี้ย
	1 มกราคม	ระหว่างปี		30 กันยายน	
	พ.ศ. 2564	เพิ่มขึ้น	ลดลง	พ.ศ. 2564	
เงินให้กู้ยืมระยะสั้นแก่กิจการที่เกี่ยวข้องกัน					
งบการเงินรวม					
บริษัทที่เกี่ยวข้องกัน					
บริษัท ไทย วี.พี.เคอร์ปอเรชั่น จำกัด	60	-	-	60	ร้อยละ 2.20 ต่อปี ครบกำหนดชำระเมื่อทางถาม
บริษัท อีซูซุซซึเอจิวทิงมอเตอร์ส จำกัด	30	-	-	30	ร้อยละ 2.20 ต่อปี ครบกำหนดชำระเมื่อทางถาม
รวม	90	-	-	90	
งบการเงินเฉพาะกิจการ					
บริษัทย่อย					
บริษัท ไทยรุ่ง ทูลส์ แอนด์ ไลส์ จำกัด	90	10	-	100	ร้อยละ 1.65 ต่อปี ครบกำหนดชำระภายในเดือนธันวาคม พ.ศ. 2564
บริษัท ไทย วี.พี. ออโต้เซอร์วิส จำกัด	119	-	(3)	116	ร้อยละ 1.65 ต่อปี ครบกำหนดชำระภายในเดือนธันวาคม พ.ศ. 2564
บริษัท ทีทีอาร์ ไทยรุ่ง จำกัด	-	30	-	30	ร้อยละ 1.65 ต่อปี ครบกำหนดชำระภายในเดือนตุลาคม พฤศจิกายน และธันวาคม พ.ศ. 2564
รวม	209	40	(3)	246	
บริษัทที่เกี่ยวข้องกัน					
บริษัท อีซูซุซซึเอจิวทิงมอเตอร์ส จำกัด	30	-	-	30	ร้อยละ 2.20 ต่อปี ครบกำหนดชำระเมื่อทางถาม
รวม	30	-	-	30	
รวมทั้งหมด	239	40	(3)	276	

ณ วันที่ 30 กันยายน พ.ศ. 2564 กลุ่มบริษัทมีเงินให้กู้ยืมระยะสั้นแก่กิจการที่เกี่ยวข้องกัน เป็นตัวสัญญาใช้เงินจำนวน 90 ล้านบาท เงินให้กู้ยืมระยะสั้นดังกล่าวค้ำประกันโดยกรรมการของบริษัทที่ทำการกู้ยืม บริษัทและบริษัทที่มีความเกี่ยวข้องกันดังกล่าวมีความสัมพันธ์กัน โดยมีผู้ถือหุ้นและกรรมการร่วมกัน

๒๑๕



4.6 วงเงินสินเชื่อกับธนาคารที่ใช้ร่วมกันกับกิจการที่เกี่ยวข้องกัน

ณ วันที่ 30 กันยายน พ.ศ. 2564 บริษัทและบริษัทย่อยและบริษัทร่วมหนึ่งแห่ง มีวงเงินสินเชื่อกับธนาคารในประเทศสองแห่งร่วมกัน ในวงเงิน 1,085 ล้านบาท

5. เงินสดและรายการเทียบเท่าเงินสด

เงินสดและรายการเทียบเท่าเงินสด ณ วันที่ 30 กันยายน พ.ศ. 2564 และ วันที่ 31 ธันวาคม พ.ศ. 2563 ประกอบด้วย

	หน่วย: ล้านบาท			
	งบการเงินรวม		งบการเงินเฉพาะกิจการ	
	30 กันยายน พ.ศ. 2564	31 ธันวาคม พ.ศ. 2563	30 กันยายน พ.ศ. 2564	31 ธันวาคม พ.ศ. 2563
เงินสดในมือ	218	228	80	80
เงินฝากธนาคารกระแสรายวัน	2,602	2,298	715	700
เงินฝากธนาคารออมทรัพย์	263,087	218,869	176,770	102,528
รวม	265,907	221,395	177,565	103,308

6. สินทรัพย์ทางการเงินหมุนเวียน

สินทรัพย์ทางการเงินหมุนเวียน ณ วันที่ 30 กันยายน พ.ศ. 2564 และ วันที่ 31 ธันวาคม พ.ศ. 2563 ประกอบด้วย

	หน่วย: ล้านบาท			
	งบการเงินรวม		งบการเงินเฉพาะกิจการ	
	30 กันยายน พ.ศ. 2564	31 ธันวาคม พ.ศ. 2563	30 กันยายน พ.ศ. 2564	31 ธันวาคม พ.ศ. 2563
กองทุนเปิดตราสารหนี้	180,092	110,000	110,089	80,000
<u>บวก</u> กำไรจากการเปลี่ยนแปลงมูลค่ายุติธรรม				
เงินลงทุน: ระดับ 1	313	180	74	146
รวม	180,405	110,180	110,163	80,146
ยอดคงเหลือต้นงวด	110,000	10,000	80,000	-
ยอดซื้อหลักทรัพย์	365,000	270,000	280,000	80,000
ยอดขายหลักทรัพย์	(294,908)	(170,000)	(249,911)	-
การเปลี่ยนแปลงมูลค่ายุติธรรมของหลักทรัพย์:				
ระดับ 1	313	180	74	146
ยอดคงเหลือปลายงวด	180,405	110,180	110,163	80,146

ตารางข้างต้นวิเคราะห์การวัดมูลค่ายุติธรรมที่เกิดขึ้นประจำสำหรับสินทรัพย์ทางการเงินหมุนเวียน การวัดมูลค่ายุติธรรมเหล่านี้ถูกจัดประเภทอยู่ในระดับที่ต่างกันของลำดับชั้นมูลค่ายุติธรรมตามข้อมูลที่ใช้ในการประเมินมูลค่า




7. ลูกหนี้การค้าและลูกหนี้หมุนเวียนอื่น-สุทธิ

ลูกหนี้การค้าและลูกหนี้หมุนเวียนอื่น ณ วันที่ 30 กันยายน พ.ศ. 2564 และ วันที่ 31 ธันวาคม พ.ศ. 2563 ประกอบด้วย

	หน่วย: พันบาท			
	งบการเงินรวม		งบการเงินเฉพาะกิจการ	
	30 กันยายน พ.ศ. 2564	31 ธันวาคม พ.ศ. 2563	30 กันยายน พ.ศ. 2564	31 ธันวาคม พ.ศ. 2563
ลูกหนี้การค้ากิจการที่ไม่เกี่ยวข้องกัน	316,142	292,174	204,855	166,085
ลูกหนี้การค้ากิจการที่เกี่ยวข้องกัน	19,591	16,473	27,285	76,517
หัก ค่าเผื่อหนี้สงสัยจะสูญ	(24,859)	(25,159)	(24,859)	(25,159)
รวมลูกหนี้การค้า - สุทธิ	310,874	283,488	207,281	217,443
ลูกหนี้หมุนเวียนอื่น				
ลูกหนี้หมุนเวียนอื่นกิจการที่เกี่ยวข้องกัน	2,874	2,942	2,404	996
ภาษีซื้อรอเรียกคืน	850	1,802	623	623
ภาษีซื้อตั้งพัก	755	2,023	382	948
ค่าใช้จ่ายล่วงหน้า	7,161	6,352	4,836	4,094
รายได้ดอกเบี้ยค้างรับ	5	427	256	354
ภาษีลูกหัก ณ ที่จ่าย	2,416	945	-	-
อื่นๆ	5,489	4,555	4,796	3,623
รวมลูกหนี้หมุนเวียนอื่น	19,550	19,046	13,297	10,638
รวมลูกหนี้การค้าและลูกหนี้หมุนเวียนอื่น - สุทธิ	330,424	302,534	220,578	228,081

ยอดคงเหลือลูกหนี้การค้า ณ วันที่ 30 กันยายน พ.ศ. 2564 และ วันที่ 31 ธันวาคม พ.ศ. 2563 แยกตามอายุหนี้ที่คงค้างนับจากวันที่ถึงกำหนดชำระได้ดังนี้

	หน่วย: พันบาท			
	งบการเงินรวม		งบการเงินเฉพาะกิจการ	
	30 กันยายน พ.ศ. 2564	31 ธันวาคม พ.ศ. 2563	30 กันยายน พ.ศ. 2564	31 ธันวาคม พ.ศ. 2563
ลูกหนี้การค้ากิจการที่ไม่เกี่ยวข้องกัน				
อายุหนี้ค้างชำระ				
ยังไม่ถึงกำหนดชำระ	245,491	220,535	169,677	130,267
ค้างชำระ				
ไม่เกิน 3 เดือน	38,376	46,292	10,108	10,664
3 - 6 เดือน	7,280	89	211	-



หน่วย: ล้านบาท

	งบการเงินรวม		งบการเงินเฉพาะกิจการ	
	30 กันยายน พ.ศ. 2564	31 ธันวาคม พ.ศ. 2563	30 กันยายน พ.ศ. 2564	31 ธันวาคม พ.ศ. 2563
6 - 12 เดือน	65	22,423	-	22,362
มากกว่า 12 เดือน	24,930	2,835	24,859	2,792
รวม	316,142	292,174	204,855	166,085
หัก ค่าเผื่อนี้สงสัยจะสูญ	(24,859)	(25,159)	(24,859)	(25,159)
รวมลูกหนี้การค้ากิจการที่ไม่เกี่ยวข้องกัน	291,283	267,015	179,996	140,926
ลูกหนี้การค้ากิจการที่เกี่ยวข้องกัน				
อายุนี้นี้ค้างชำระ				
ลูกหนี้การค้าบริษัทย่อย				
ยังไม่ถึงกำหนดชำระ	-	-	8,407	60,382
รวมลูกหนี้การค้าบริษัทย่อย	-	-	8,407	60,382
ลูกหนี้การค้าบริษัทร่วม				
ยังไม่ถึงกำหนดชำระ	18,428	16,186	18,400	16,135
ค้างชำระ				
ไม่เกิน 3 เดือน	472	-	438	-
รวมลูกหนี้การค้าบริษัทร่วม	18,900	16,186	18,838	16,135
ลูกหนี้การค้าบริษัทที่เกี่ยวข้องกัน				
ยังไม่ถึงกำหนดชำระ	653	68	40	-
ค้างชำระ				
ไม่เกิน 3 เดือน	38	219	-	-
รวมลูกหนี้การค้าบริษัทที่เกี่ยวข้องกัน	691	287	40	-
รวมลูกหนี้การค้ากิจการที่เกี่ยวข้องกัน	19,591	16,473	27,285	76,517

515



8. สินทรัพย์ที่เกิดจากสัญญา-หมุนเวียน

สินทรัพย์ที่เกิดจากสัญญา ณ วันที่ 30 กันยายน พ.ศ. 2564 และวันที่ 31 ธันวาคม พ.ศ. 2563 ประกอบด้วย

หน่วย: พันบาท

	งบการเงินรวม		งบการเงินเฉพาะกิจการ	
	30 กันยายน พ.ศ. 2564	31 ธันวาคม พ.ศ. 2563	30 กันยายน พ.ศ. 2564	31 ธันวาคม พ.ศ. 2563
สินทรัพย์ที่เกิดจากสัญญา				
จำนวนเงินทั้งสิ้นที่บริษัทมีสิทธิ				
เรียกร้องจากผู้ว่าจ้าง	32,244	27,325	2,355	3,432
หัก ค่าเผื่อนี้สงสัยจะสูญ	-	-	-	-
รวมมูลค่าสินทรัพย์ที่เกิดจากสัญญา-หมุนเวียน	32,244	27,325	2,355	3,432

ข้อมูลเพิ่มเติมเกี่ยวกับสัญญางานให้บริการที่เป็นงานที่อยู่ระหว่างทำในส่วนของสินทรัพย์ที่เกิดจากสัญญาที่มีอยู่ ณ วันที่ 30 กันยายน พ.ศ. 2564 และวันที่ 31 ธันวาคม พ.ศ. 2563 มีดังนี้

หน่วย: พันบาท


	งบการเงินรวม		งบการเงินเฉพาะกิจการ	
	30 กันยายน พ.ศ. 2564	31 ธันวาคม พ.ศ. 2563	30 กันยายน พ.ศ. 2564	31 ธันวาคม พ.ศ. 2563
จำนวนเงินของต้นทุนที่เกิดขึ้น				
บวกค่าใ้รับรู้งจนถึงปัจจุบัน	143,265	158,216	23,539	71,716
หนี้สินที่เกิดจากสัญญา	12,682	10,063	2,133	790

9. สินค้าคงเหลือ-สุทธิ

สินค้าคงเหลือ ณ วันที่ 30 กันยายน พ.ศ. 2564 และ วันที่ 31 ธันวาคม พ.ศ. 2563 ประกอบด้วย

หน่วย: พันบาท

	งบการเงินรวม		งบการเงินเฉพาะกิจการ	
	30 กันยายน พ.ศ. 2564	31 ธันวาคม พ.ศ. 2563	30 กันยายน พ.ศ. 2564	31 ธันวาคม พ.ศ. 2563
สินค้าสำเร็จรูป	37,523	54,261	29,118	25,854
งานระหว่างทำ	97,636	75,552	74,953	58,594
วัตถุดิบ	151,286	131,049	76,619	58,176
สินค้าระหว่างทาง	158	2,062	158	2,062
รวม	286,603	262,924	180,848	144,686
หัก ค่าเผื่อมูลค่าที่ลดลงของสินค้า	(31,979)	(26,100)	(14,694)	(12,579)
สุทธิ	254,624	236,824	166,154	132,107




๗๕

10. เงินลงทุนในบริษัทร่วม

รายละเอียดของเงินลงทุนในบริษัทร่วมประกอบด้วย

ชื่อบริษัทร่วม	ประเภทกิจการ	หน่วย: พันบาท										
		สัดส่วนการถือหุ้นและสิทธิออกเสียงของกิจการ (ร้อยละ)					งบการเงินเฉพาะกิจการ					
		30 กันยายน พ.ศ. 2564	31 ธันวาคม พ.ศ. 2563	30 กันยายน พ.ศ. 2564	31 ธันวาคม พ.ศ. 2563	ทุนเรียกชำระแล้ว	วิธีส่วนได้เสีย	งบการเงินรวม	วิธีราคาทุน	30 กันยายน พ.ศ. 2564	31 ธันวาคม พ.ศ. 2563	
บริษัท ไทย ออโต้ คอนเวอชัน จำกัด	ผลิตชิ้นส่วนรถยนต์	20	20	74,500	74,500	188,643	184,258	14,900	14,900	30 กันยายน พ.ศ. 2564	31 ธันวาคม พ.ศ. 2563	14,900
บริษัท เสดต้า ไทยรุ่ง จำกัด	ผลิตเบาะรถยนต์และอุปกรณ์เกี่ยวกับรถยนต์	30	30	300,000	300,000	270,088	264,787	90,000	90,000	พ.ศ. 2564	พ.ศ. 2563	90,000
บริษัท เคียวอะ ไทยรุ่ง จำกัด	ผลิตจำหน่าย เครื่องจักรขนาดใหญ่มาก	49	49	20,000	20,000	15,885	13,614	9,800	9,800	พ.ศ. 2564	พ.ศ. 2563	9,800
รวมเงินลงทุนในบริษัทร่วม	ประเภท รวมทั้งอุปกรณ์อะไหล่ชิ้นส่วน			394,500	394,500	474,616	462,659	114,700	114,700			114,700

55



บริษัท	หน่วย:พันบาท			
	งบการเงินรวม			
	ส่วนแบ่งกำไร (ขาดทุน) ในระหว่างงวดสามเดือนสิ้นสุด วันที่ 30 กันยายน พ.ศ.		ส่วนแบ่งกำไร (ขาดทุน) ในระหว่างงวดเก้าเดือนสิ้นสุด วันที่ 30 กันยายน พ.ศ.	
	2564	2563	2564	2563
บริษัท ไทย ออโต้ คอนเวอชัน จำกัด	(535)	(223)	5,905	(6,989)
บริษัท เดลต้า ไทยรุ่ง จำกัด	(251)	(4,344)	5,301	(15,935)
บริษัท เคียววะ ไทยรุ่ง จำกัด	671	1,315	2,271	3,012
รวม	(115)	(3,252)	13,477	(19,912)

ส่วนแบ่งกำไร(ขาดทุน)สุทธิจากเงินลงทุนในบริษัทร่วมสามแห่ง ซึ่งรวมอยู่ในงบกำไรขาดทุนรวมสำหรับงวดสามเดือนและเก้าเดือนสิ้นสุดวันที่ 30 กันยายน พ.ศ. 2564 และ พ.ศ. 2563 ตามลำดับ คำนวณจากงบการเงินซึ่งจัดทำโดยฝ่ายบริหารของบริษัทร่วมและยังไม่ได้สอบทาน โดยผู้สอบบัญชีของบริษัทเหล่านั้น

ณ วันที่ 30 กันยายน พ.ศ. 2564 บริษัทได้รับงบการเงินของบริษัทร่วมซึ่งมีรอบระยะเวลาบัญชีสิ้นสุดวันที่ 31 มีนาคม พ.ศ. 2564 ซึ่งได้ผ่านการตรวจสอบของผู้สอบบัญชีรับอนุญาตของบริษัทร่วมแห่งนั้นโดยงบการเงินดังกล่าวไม่มีผลแตกต่างจากงบการเงินที่ฝ่ายบริหารของบริษัทร่วมได้จัดทำ ณ วันที่ 31 ธันวาคม พ.ศ. 2563

บริษัท	หน่วย:พันบาท			
	งบการเงินเฉพาะกิจการ			
	เงินปันผลที่บริษัทรับ ระหว่างงวดสามเดือนสิ้นสุด วันที่ 30 กันยายน พ.ศ.		เงินปันผลที่บริษัทรับ ระหว่างงวดเก้าเดือนสิ้นสุด วันที่ 30 กันยายน พ.ศ.	
	2564	2563	2564	2563
บริษัท ไทย ออโต้ คอนเวอชัน จำกัด	-	-	1,520	3,088
บริษัท เดลต้า ไทยรุ่ง จำกัด	-	9,000	-	9,000
รวม	-	9,000	1,520	12,088


515



11. เงินลงทุนในบริษัทย่อย-สุทธิ

เงินลงทุนในบริษัทย่อยตามที่แสดงอยู่ในงบการเงินเฉพาะกิจการมีรายละเอียดดังนี้

ชื่อบริษัทย่อย	ประเภทกิจการ	หน่วย: พันบาท			
		สัดส่วนการถือหุ้นและสิทธิการออกเสียงของกิจการ (ร้อยละ)		เงินลงทุนตามราคาทุน	
		30 กันยายน พ.ศ. 2564	31 ธันวาคม พ.ศ. 2563	ทุนที่ชำระแล้ว	งบการเงินเฉพาะกิจการ
บริษัท ไทย วี.พี. ออโต้เซอร์วิส จำกัด	จำหน่ายอะไหล่, อุปกรณ์ประดับยนต์และศูนย์บริการรถยนต์	94	94	25,000	23,500
บริษัท ไทยรุ่ง ชูการ์ แอนด์ โคffee จำกัด	รับจ้างผลิตแม่พิมพ์	94	94	27,000	25,380
บริษัท ไทยออโต้ เพอร์ฟार्ม จำกัด	ผลิตชิ้นส่วนตัวถังรถยนต์	91	91	400,000	364,000
บริษัท ทีทีอาร์ ไทยรุ่ง จำกัด	ต่อตัวถังและซ่อม ตกแต่ง ปรับปรุง เปลี่ยนแปลงตัวถัง ยานพาหนะทุกชนิด	99	99	1,087,000	616,838
หัก ค่าเผื่อการด้อยค่าเงินลงทุน				-	(91,700)
รวมเงินลงทุนในบริษัทย่อย-สุทธิ				1,539,000	938,018
บริษัทย่อยที่ถือหุ้นโดยบริษัท ไทย วี.พี. ออโต้ เซอร์วิส จำกัด					
บริษัท ไทยอัลติเมทคาร์ จำกัด	จำหน่ายรถยนต์ อะไหล่และ อุปกรณ์ประดับยนต์	99.53	99.53	25,000	10,000



12. อสังหาริมทรัพย์เพื่อการลงทุน-สุทธิ

รายการเปลี่ยนแปลงของบัญชีอสังหาริมทรัพย์เพื่อการลงทุนสำหรับงวดเก้าเดือนสิ้นสุดวันที่ 30 กันยายน พ.ศ. 2564 สรุปได้ดังนี้

	หน่วย: พันบาท
	งบการเงินรวม
มูลค่าสุทธิทางบัญชี ณ วันที่ 31 ธันวาคม พ.ศ. 2563	161,963
ค่าเสื่อมราคาสำหรับงวด	(12)
มูลค่าสุทธิทางบัญชี ณ วันที่ 30 กันยายน พ.ศ. 2564	161,951

13. ที่ดิน อาคารและอุปกรณ์-สุทธิ

รายการเปลี่ยนแปลงของบัญชีที่ดิน อาคารและอุปกรณ์สำหรับงวดเก้าเดือนสิ้นสุดวันที่ 30 กันยายน พ.ศ. 2564 สรุปได้ดังนี้

	หน่วย: พันบาท	
	งบการเงินรวม	งบการเงินเฉพาะกิจการ
มูลค่าสุทธิตามบัญชี ณ วันที่ 1 มกราคม พ.ศ. 2564	1,897,201	992,645
ซื้อเพิ่ม/โอนเข้า-ราคาทุน	12,156	11,410
จำหน่าย/โอนออกระหว่างงวด-มูลค่าทางบัญชี	(1)	-
ค่าเสื่อมราคาสำหรับงวด	(91,992)	(34,242)
ตัดจำหน่าย	(534)	(534)
รับ โอนจากสินทรัพย์สิทธิการใช้	31,230	-
มูลค่าสุทธิทางบัญชี ณ วันที่ 30 กันยายน พ.ศ. 2564	1,848,060	969,279

14. สินทรัพย์สิทธิการใช้ - สุทธิ

รายการเปลี่ยนแปลงของบัญชีสินทรัพย์สิทธิการใช้ สำหรับงวดเก้าเดือนสิ้นสุดวันที่ 30 กันยายน พ.ศ. 2564 สรุปได้ดังนี้

	หน่วย: พันบาท	
	งบการเงินรวม	งบการเงินเฉพาะกิจการ
มูลค่าสุทธิตามบัญชี ณ วันที่ 1 มกราคม พ.ศ. 2564	47,387	4,875
เพิ่มขึ้น	8,238	8,238
ค่าตัดจำหน่าย	(6,993)	(1,632)
โอนออกไปเป็นที่ดิน อาคารและอุปกรณ์	(31,230)	-
มูลค่าสุทธิตามบัญชี ณ วันที่ 30 กันยายน พ.ศ. 2564	17,402	11,481



15. ภาษีเงินได้รอการตัดบัญชี-สุทธิ

ภาษีเงินได้รอการตัดบัญชี ณ วันที่ 30 กันยายน พ.ศ. 2564 และ วันที่ 31 ธันวาคม พ.ศ. 2563 ประกอบด้วย

หน่วย: พันบาท

	งบการเงินรวม		งบการเงินเฉพาะกิจการ	
	30 กันยายน พ.ศ. 2564	31 ธันวาคม พ.ศ. 2563	30 กันยายน พ.ศ. 2564	31 ธันวาคม พ.ศ. 2563
สินทรัพย์ภาษีเงินได้รอการตัดบัญชี	30,017	29,611	19,326	19,300
หนี้สินภาษีเงินได้รอการตัดบัญชี	(20,560)	(19,870)	(3,820)	(3,576)
สินทรัพย์ภาษีเงินได้รอการตัดบัญชี-สุทธิ	9,457	9,741	15,506	15,724

รายการเคลื่อนไหวของสินทรัพย์ภาษีเงินได้รอการตัดบัญชีและหนี้สินภาษีเงินได้รอการตัดบัญชีที่เกิดขึ้นในระหว่างงวดมีดังนี้

หน่วย: พันบาท

	งบการเงินรวม			งบการเงินเฉพาะกิจการ		
	ณ วันที่ 1 มกราคม พ.ศ. 2564	กำไร (ขาดทุน)	ณ วันที่ 30 กันยายน พ.ศ. 2564	ณ วันที่ 1 มกราคม พ.ศ. 2564	กำไร (ขาดทุน)	ณ วันที่ 30 กันยายน พ.ศ. 2564
สินทรัพย์ภาษีเงินได้รอการตัดบัญชี						
ค่าเผื่อการลดมูลค่าของสินค้า	5,220	1,176	6,396	2,516	423	2,939
ค่าเผื่อการลดมูลค่าเงินลงทุน	5	-	5	5	-	5
ค่าเผื่อหนี้สงสัยจะสูญ	5,032	(60)	4,972	5,032	(60)	4,972
ค่าเสื่อมราคาจากการค้ายค่า						
สินทรัพย์	2,762	(221)	2,541	-	-	-
ประมาณการหนี้สินผลประโยชน์พนักงาน						
ประมาณการหนี้สิน	15,952	(343)	15,609	11,121	(396)	10,725
รวม	640	(146)	494	626	59	685
รวม	29,611	406	30,017	19,300	26	19,326
หนี้สินภาษีเงินได้รอการตัดบัญชี						
ค่าเสื่อมราคา	(5,770)	(284)	(6,054)	(3,576)	(244)	(3,820)
สัญญาเช่าทางการเงิน	(7,713)	(406)	(8,119)	-	-	-
ผลแตกต่างของมูลค่ายุติธรรมและราคาตามบัญชีของสินทรัพย์	(6,387)	-	(6,387)	-	-	-
รวม	(19,870)	(690)	(20,560)	(3,576)	(244)	(3,820)
สุทธิ	9,741	(284)	9,457	15,724	(218)	15,506



16. สินทรัพย์ไม่หมุนเวียนอื่น-สุทธิ

สินทรัพย์ไม่หมุนเวียนอื่น ณ วันที่ 30 กันยายน พ.ศ. 2564 และ วันที่ 31 ธันวาคม พ.ศ. 2563 ประกอบด้วย

หน่วย: พันบาท

	งบการเงินรวม		งบการเงินเฉพาะกิจการ	
	30 กันยายน พ.ศ. 2564	31 ธันวาคม พ.ศ. 2563	30 กันยายน พ.ศ. 2564	31 ธันวาคม พ.ศ. 2563
ต้นทุนแม่พิมพ์รอตัดบัญชี-สุทธิ	49,192	53,848	53,439	59,047
ลูกหนี้กรมสรรพากร	25,626	30,423	3,290	3,290
สินทรัพย์ไม่หมุนเวียนอื่น	37,028	27,106	32,535	20,835
รวม	111,846	111,377	89,264	83,172

17. วงเงินสินเชื่อกับธนาคาร

ณ วันที่ 30 กันยายน พ.ศ. 2564 กลุ่มบริษัทมีวงเงินเบิกเกินบัญชีและวงเงินสินเชื่อระยะสั้นอื่นกับธนาคารจำนวน 116 ล้านบาท และ 2,018 ล้านบาท ตามลำดับในงบการเงินรวม และจำนวน 46 ล้านบาท และ 1,623 ล้านบาทตามลำดับ ในงบการเงินเฉพาะกิจการวงเงินดังกล่าวปลอดภาระค่าประกัน

18. เจ้าหนี้การค้าและเจ้าหนี้หมุนเวียนอื่น

เจ้าหนี้การค้าและเจ้าหนี้หมุนเวียนอื่น ณ วันที่ 30 กันยายน พ.ศ. 2564 และ วันที่ 31 ธันวาคม พ.ศ. 2563 ประกอบด้วย

หน่วย: พันบาท

	งบการเงินรวม		งบการเงินเฉพาะกิจการ	
	30 กันยายน พ.ศ. 2564	31 ธันวาคม พ.ศ. 2563	30 กันยายน พ.ศ. 2564	31 ธันวาคม พ.ศ. 2563
เจ้าหนี้การค้ากิจการที่ไม่เกี่ยวข้องกัน	274,533	224,732	192,749	120,583
ประมาณการหนี้สิน	3,428	3,126	3,428	3,126
เจ้าหนี้การค้ากิจการที่เกี่ยวข้องกัน	11	202	13,548	19,780
รวมเจ้าหนี้การค้า	277,972	228,060	209,725	143,489
เจ้าหนี้หมุนเวียนอื่นกิจการที่ไม่เกี่ยวข้องกัน	7,892	8,363	4,389	4,959
เจ้าหนี้หมุนเวียนอื่นกิจการที่เกี่ยวข้องกัน	1,925	1,126	1,874	3,017
ค่าใช้จ่ายค้างจ่าย	52,889	44,544	39,632	34,121
เจ้าหนี้กรมสรรพากร	1,999	1,558	739	1,141
เงินรับล่วงหน้าจากลูกค้า	18,070	15,462	2,133	790
ภาษีขายที่ยังไม่ถึงกำหนดชำระ	699	958	436	733

514



หน่วย: พันบาท

	งบการเงินรวม		งบการเงินเฉพาะกิจการ	
	30 กันยายน พ.ศ. 2564	31 ธันวาคม พ.ศ. 2563	30 กันยายน พ.ศ. 2564	31 ธันวาคม พ.ศ. 2563
อื่นๆ	11,549	13,803	6,391	5,327
รวมเจ้าหนี้หมุนเวียนอื่น	95,023	85,814	55,594	50,088
รวมเจ้าหนี้การค้าและเจ้าหนี้หมุนเวียนอื่น	372,995	313,874	265,319	193,577

19. หนี้สินตามสัญญาเช่า


หนี้สินตามสัญญาเช่า ณ วันที่ 30 กันยายน พ.ศ. 2564 และ วันที่ 31 ธันวาคม พ.ศ. 2563 ประกอบด้วย

หน่วย: พันบาท

	งบการเงินรวม					
	30 กันยายน พ.ศ. 2564			31 ธันวาคม พ.ศ. 2563		
	มูลค่า ของจำนวนเงิน ขั้นต่ำที่ต้องจ่าย	ดอกเบี้ย	มูลค่า ปัจจุบันของ จำนวนเงินขึ้น ต่ำที่ต้องจ่าย	มูลค่า ของจำนวนเงิน ขั้นต่ำที่ต้องจ่าย	ดอกเบี้ย	มูลค่า ปัจจุบันของ จำนวนเงิน ขั้นต่ำที่ต้อง จ่าย
ครบกำหนดชำระภายในหนึ่งปี	3,372	(147)	3,225	11,142	(123)	11,019
ครบกำหนดชำระหลังจากหนึ่งปี แต่ไม่เกินสิบปี	5,599	(199)	5,400	409	(1)	408
รวม	8,971	(346)	8,625	11,551	(124)	11,427

หน่วย: พันบาท

	งบการเงินเฉพาะกิจการ					
	30 กันยายน พ.ศ. 2564			31 ธันวาคม พ.ศ. 2563		
	มูลค่า ของจำนวนเงิน ขั้นต่ำที่ต้อง จ่าย	ดอกเบี้ย	มูลค่า ปัจจุบันของ จำนวนเงินขึ้น ต่ำที่ต้องจ่าย	มูลค่า ของจำนวนเงิน ขั้นต่ำที่ต้อง จ่าย	ดอกเบี้ย	มูลค่า ปัจจุบันของ จำนวนเงิน ขั้นต่ำที่ต้อง จ่าย
ครบกำหนดชำระภายในหนึ่งปี	2,340	(245)	2,095	602	(118)	484
ครบกำหนดชำระหลังจากหนึ่งปี แต่ไม่เกินสิบปี	9,855	(582)	9,273	4,741	(462)	4,279
รวม	12,195	(827)	11,368	5,343	(580)	4,763



20. ประมวลการหนี้สินไม่หมุนเวียนสำหรับผลประโยชน์พนักงาน

การเปลี่ยนแปลงมูลค่าปัจจุบันของประมวลการหนี้สินไม่หมุนเวียนสำหรับผลประโยชน์พนักงาน สำหรับงวดเก้าเดือนสิ้นสุดวันที่ 30 กันยายน พ.ศ. 2564 และ 2563 มีดังนี้

	หน่วย: พันบาท			
	งบการเงินรวม		งบการเงินเฉพาะกิจการ	
	2564	2563	2564	2563
ประมวลการหนี้สินไม่หมุนเวียนสำหรับผลประโยชน์พนักงาน ณ วันที่ 1 มกราคม	79,761	90,787	55,607	61,881
ต้นทุนบริการในปัจจุบัน	4,454	6,968	2,781	5,149
ต้นทุนดอกเบี้ย	778	688	557	476
ผลประโยชน์ที่จ่ายในระหว่างปี	(6,948)	(15,226)	(5,317)	(9,546)
กลับรายการผลประโยชน์พนักงาน	-	(3,190)	-	(1,860)
ประมวลการหนี้สินไม่หมุนเวียนสำหรับผลประโยชน์พนักงาน ณ วันที่ 30 กันยายน	78,045	80,027	53,628	56,100

21. สำรองตามกฎหมาย

ตามบทบัญญัติแห่งพระราชบัญญัติบริษัทมหาชนจำกัด พ.ศ. 2535 มาตรา 116 บริษัทจะต้องจัดสรรทุนสำรอง (“สำรองตามกฎหมาย”) อย่างน้อยร้อยละ 5 ของกำไรสุทธิประจำปีหลังจากหักขาดทุนสะสมกมา (ถ้ามี) จนกว่าสำรองดังกล่าวมีจำนวนไม่น้อยกว่าร้อยละ 10 ของทุนจดทะเบียน เงินสำรองนี้จะนำไปจ่ายเป็นเงินปันผลไม่ได้

22. เงินปันผลจ่าย

ตามรายงานการประชุมสามัญผู้ถือหุ้นประจำปี เมื่อวันที่ 28 เมษายน พ.ศ. 2564 มีมติอนุมัติการจ่ายเงินปันผลจากกำไรสะสมให้แก่ผู้ถือหุ้นในอัตราหุ้นละ 0.06 บาท รวมเป็นเงินทั้งสิ้น 35.45 ล้านบาท บริษัทจ่ายเงินปันผลดังกล่าวในเดือน พฤษภาคม พ.ศ. 2564

23. ทุนเรือนหุ้น

ทุนจดทะเบียน

- 1) เมื่อวันที่ 19 พฤษภาคม พ.ศ. 2564 บริษัทได้ลดทุนจดทะเบียนของบริษัท จากเดิม 619,846,931 บาท เป็น 590,846,931 บาท โดยการตัดหุ้นสามัญที่ได้จดทะเบียนไว้แล้ว แต่ยังมีได้จำหน่ายออก จำนวน 29,000,000 หุ้น มูลค่าที่ตราไว้หุ้นละ 1 บาท ซึ่งหุ้นจำนวนดังกล่าวเป็นหุ้นที่บริษัทได้ออกและจัดสรรไว้เพื่อรองรับการแปลงสภาพโครงการ ESOP 2015

512



- 2) เมื่อวันที่ 20 พฤษภาคม พ.ศ. 2564 บริษัทได้เพิ่มทุนจดทะเบียนของบริษัท จากเดิม 590,846,931 บาท ให้เป็นทุนจดทะเบียนใหม่ 619,846,931 บาท โดยออกหุ้นสามัญเพิ่มทุนจำนวน 29,000,000 หุ้น มูลค่าที่ตราไว้หุ้นละ 1 บาท เพื่อรองรับการออกและเสนอขายใบสำคัญแสดงสิทธิที่จะซื้อหุ้นสามัญของบริษัท ให้แก่ กรรมการ ที่ปรึกษา และ พนักงานของบริษัท และบริษัทย่อย (“โครงการ ESOP 2021”)

ทุนที่ออกและชำระแล้ว

บริษัทได้เพิ่มทุนที่ชำระแล้วจากเดิมจำนวน 590,846,931 บาท เนื่องจากผู้ถือใบสำคัญแสดงสิทธิที่จะซื้อหุ้นสามัญของบริษัท (ESOP 2021) ได้ใช้สิทธิจำนวน 4,300,000 หน่วย หรือเท่ากับ 4,300,000 หุ้น

24. คำรองเพื่อการจ่ายโดยใช้หุ้นเป็นเกณฑ์

ในระหว่างปีพ.ศ. 2564 บริษัทได้ออกและเสนอขายใบสำคัญแสดงสิทธิที่จะซื้อหุ้นสามัญของบริษัท ให้แก่ กรรมการ ที่ปรึกษา และพนักงานของบริษัท และบริษัทย่อย (“โครงการ ESOP 2021”) โดยมีรายละเอียดโดยสังเขปของใบสำคัญแสดงสิทธิฯ ดังนี้

- ประเภทใบสำคัญแสดงสิทธิ : ใบสำคัญแสดงสิทธิที่จะซื้อหุ้นสามัญของบริษัท ไทยรุ่งยูเนี่ยนคาร์ จำกัด (มหาชน) ที่จะจัดสรรให้แก่กรรมการ ที่ปรึกษา และพนักงานของบริษัท และบริษัทย่อย (“ใบสำคัญแสดงสิทธิ ESOP”) ชนิดระบุชื่อผู้ถือและไม่สามารถโอนเปลี่ยนมือ ได้ เว้นแต่เป็นการ โอนทางมรดก
- วันที่ออกและเสนอขาย : ภายในระยะเวลา 1 ปีนับจากวันที่ที่ประชุมผู้ถือหุ้นมีมติอนุมัติให้เสนอขายใบสำคัญแสดงสิทธิ ESOP
- จำนวนที่เสนอขาย : ไม่เกิน 29,000,000 หน่วย
- อายุใบสำคัญแสดงสิทธิ : 5 ปีนับแต่วันที่บริษัทออกใบสำคัญแสดงสิทธิ
- ราคาใช้สิทธิ : 3.44 บาท ต่อหุ้น (อาจเปลี่ยนแปลงในภายหลังตามเงื่อนไขการปรับสิทธิ)
- อัตราการใช้สิทธิ : ใบสำคัญแสดงสิทธิ 1 หน่วยมีสิทธิซื้อหุ้นสามัญได้ 1 หุ้น (อาจเปลี่ยนแปลงในภายหลังตามเงื่อนไขการปรับสิทธิ)
- ระยะเวลาการใช้สิทธิ : ผู้ถือใบสำคัญแสดงสิทธิแต่ละรายสามารถทยอยใช้สิทธิซื้อหุ้นสามัญตามจำนวนที่กำหนด ดังนี้
- ภายในปีที่ 1 จำนวนไม่เกินร้อยละ 30 ของใบสำคัญแสดงสิทธิทั้งหมดที่แต่ละคนได้รับการจัดสรรจากบริษัท
 - ภายในปีที่ 2 จำนวนอีกไม่เกินร้อยละ 30 ของใบสำคัญแสดงสิทธิทั้งหมดที่แต่ละคนได้รับการจัดสรรจากบริษัท (รวมทั้งสิ้นร้อยละ 60 ของใบสำคัญแสดงสิทธิทั้งหมด)
 - ภายในปีที่ 3 จำนวนอีกไม่เกินร้อยละ 30 ของใบสำคัญแสดงสิทธิทั้งหมดที่แต่ละคนได้รับการจัดสรรจากบริษัท (รวมทั้งสิ้นร้อยละ 90 ของใบสำคัญแสดงสิทธิทั้งหมด)
 - ภายหลังจากปีที่ 3 สามารถใช้สิทธิซื้อหุ้นสามัญในส่วนที่เหลือทั้งหมดได้ (รวมทั้งสิ้นร้อยละ 100 ของใบสำคัญแสดงสิทธิทั้งหมด)

517

Handwritten signature



หากการใช้สิทธิตามใบสำคัญแสดงสิทธิครั้งใดจะทำให้เกิดเศษหุ้นที่ไม่ถึงจำนวนเต็มของหน่วยการซื้อขายหุ้น (Board Lot) บนกระดานหลักทรัพย์ให้ปิดส่วนที่ทำให้เกิดเศษหุ้นดังกล่าวไปรวมใช้สิทธิในช่วงระยะเวลาการใช้สิทธิครั้งสุดท้าย

กำหนดการใช้สิทธิ : วันทำการสุดท้ายของเดือนตลอดอายุของใบสำคัญแสดงสิทธิ ในกรณีที่วันที่ใช้สิทธิตรงกับวันหยุดทำการของบริษัทให้เลื่อนวันใช้สิทธิเป็นวันทำการสุดท้ายก่อนหน้าวันใช้สิทธิ

ณ วันที่ 30 กันยายน พ.ศ. 2564 มีสิทธิที่ยังไม่ได้ใช้อู่จำนวน 24,700,000 หน่วย

25. ภาษีเงินได้

ภาษีเงินได้สำหรับงวดสามเดือนและเก้าเดือนสิ้นสุดวันที่ 30 กันยายน พ.ศ. 2564 และ พ.ศ. 2563 ประกอบด้วย

หน่วย: พันบาท

	สำหรับงวดสามเดือนสิ้นสุดวันที่ 30 กันยายน			
	งบการเงินรวม		งบการเงินเฉพาะกิจการ	
	2564	2563	2564	2563
<u>ภาษีเงินได้ปัจจุบัน</u>				
สำหรับงวดปัจจุบัน	6,367	(504)	6,367	-
<u>ภาษีเงินได้รอการตัดบัญชี</u>				
การเปลี่ยนแปลงของผลต่างชั่วคราว	288	2,985	453	649
รวม	<u>6,655</u>	<u>2,481</u>	<u>6,820</u>	<u>649</u>

หน่วย: พันบาท

	สำหรับงวดเก้าเดือนสิ้นสุดวันที่ 30 กันยายน			
	งบการเงินรวม		งบการเงินเฉพาะกิจการ	
	2564	2563	2564	2563
<u>ภาษีเงินได้ปัจจุบัน</u>				
สำหรับงวดปัจจุบัน	21,037	-	21,037	-
<u>ภาษีเงินได้รอการตัดบัญชี</u>				
การเปลี่ยนแปลงของผลต่างชั่วคราว	284	9,588	218	5,538
รวม	<u>21,321</u>	<u>9,588</u>	<u>21,255</u>	<u>5,538</u>



26. กำไร(ขาดทุน)ต่อหุ้นขั้นพื้นฐานและกำไร(ขาดทุน)ต่อหุ้นปรับลด

กำไร(ขาดทุน)ต่อหุ้นขั้นพื้นฐานและกำไร(ขาดทุน)ต่อหุ้นปรับลดสำหรับงวดสามเดือนและเก้าเดือนสิ้นสุดวันที่ 30 กันยายน พ.ศ. 2564 และ พ.ศ. 2563 แสดงวิธีการคำนวณ ได้ดังนี้

	สำหรับงวดสามเดือนสิ้นสุดวันที่ 30 กันยายน			
	งบการเงินรวม		งบการเงินเฉพาะกิจการ	
	2564	2563	2564	2563
กำไร(ขาดทุน)สุทธิส่วนที่เป็นของ ผู้ถือหุ้นบริษัทใหญ่ (พันบาท)	12,315	17,458	25,811	25,268
จำนวนหุ้นสามัญที่ออก ณ ต้นปี (พันหุ้น)	590,847	590,847	590,847	590,847
ผลกระทบจากหุ้นที่ออกระหว่างงวด โดยการใช้สิทธิซื้อหุ้นสามัญ (ESOP 2021)	2,884	-	2,884	-
จำนวนหุ้นสามัญเฉลี่ยถ่วงน้ำหนัก ระหว่างปี (ขั้นพื้นฐาน) (พันหุ้น)	593,731	590,847	593,731	590,847
กำไร(ขาดทุน)ต่อหุ้นขั้นพื้นฐาน (บาท)	0.02	0.03	0.04	0.04
จำนวนหุ้นสามัญ (ขั้นพื้นฐาน) (พันหุ้น)	593,731	590,847	593,731	590,847
ผลกระทบจากใบสำคัญแสดงสิทธิที่จะ ซื้อหุ้นสามัญ (ESOP 2021)	6,810	-	6,810	-
จำนวนหุ้นสามัญเฉลี่ยถ่วงน้ำหนัก ระหว่างปี (ปรับลด) (พันหุ้น)	600,541	590,847	600,541	590,847
กำไร(ขาดทุน)ต่อหุ้นปรับลด (บาท)	0.02	0.03	0.04	0.04

5/17



สำหรับงวดเก้าเดือนสิ้นสุดวันที่ 30 กันยายน


	งบการเงินรวม		งบการเงินเฉพาะกิจการ	
	2564	2563	2564	2563
กำไร(ขาดทุน)สุทธิส่วนที่เป็นของ ผู้ถือหุ้นบริษัทใหญ่ (พันบาท)	53,357	(87,084)	88,660	88,495
จำนวนหุ้นสามัญที่ออก ณ ต้นปี (พันหุ้น)	590,847	590,847	590,847	590,847
ผลกระทบจากหุ้นที่ออกระหว่างงวด โดยการใช้สิทธิซื้อหุ้นสามัญ (ESOP 2021)	972	-	972	-
จำนวนหุ้นสามัญถ่วงเฉลี่ยถ่วงน้ำหนัก ระหว่างปี (ขั้นพื้นฐาน) (พันหุ้น)	591,819	590,847	591,819	590,847
กำไร(ขาดทุน)ต่อหุ้นขั้นพื้นฐาน (บาท)	0.09	(0.15)	0.15	0.15
จำนวนหุ้นสามัญ (ขั้นพื้นฐาน) (พันหุ้น)	591,819	590,847	591,819	590,847
ผลกระทบจากใบสำคัญแสดงสิทธิที่จะ ซื้อหุ้นสามัญ (ESOP 2021)	6,810	-	6,810	-
จำนวนหุ้นสามัญถ่วงเฉลี่ยถ่วงน้ำหนัก ระหว่างปี (ปรับลด) (พันหุ้น)	598,629	590,847	598,629	590,847
กำไร(ขาดทุน)ต่อหุ้นปรับลด (บาท)	0.09	(0.15)	0.15	0.15

27. สิทธิประโยชน์จากการส่งเสริมการลงทุน

บริษัทและบริษัทย่อยสามแห่งได้รับสิทธิพิเศษทางภาษีจากคณะกรรมการส่งเสริมการลงทุน สิทธิประโยชน์ที่สำคัญบางประการสามารถสรุปได้ดังนี้

บริษัท

บริษัทได้รับสิทธิประโยชน์จากคณะกรรมการส่งเสริมการลงทุนเมื่อวันที่ 15 กันยายน พ.ศ. 2560 ในการได้รับยกเว้นภาษีเงินได้นิติบุคคลสำหรับกำไรสุทธิที่ได้จากการประกอบกิจการที่ได้รับการส่งเสริมรวมกันไม่เกินร้อยละ 50 ของมูลค่าเงินลงทุนเพื่อปรับปรุงประสิทธิภาพการผลิต เป็นระยะเวลา 3 ปี นับจากวันที่มีรายได้ภายหลังจากได้รับบัตรส่งเสริมการลงทุน



บริษัท ไทยออดี เพอร์ฟार्ท จำกัด

บริษัทออดีได้รับสิทธิพิเศษบางประการในฐานะผู้ได้รับการส่งเสริมการลงทุนตามพระราชบัญญัติส่งเสริมการลงทุน พ.ศ. 2520 ตามบัตรส่งเสริมการลงทุนเลขที่ 1610 (2)/2554 เมื่อวันที่ 22 มีนาคม พ.ศ. 2554 สำหรับการผลิตชิ้นส่วนโลหะป้อนขึ้นรูปภายใต้เงื่อนไขที่กำหนดบางประการ สิทธิพิเศษดังกล่าวรวมถึง

- สิทธิประโยชน์ในการได้รับยกเว้นภาษีเงินได้นิติบุคคลสำหรับกำไรสุทธิที่ได้จากการประกอบกิจการที่ได้รับการส่งเสริมเป็นระยะเวลา 8 ปีนับแต่วันที่เริ่มมีรายได้จากการประกอบกิจการตั้งแต่วันที่ 2 เมษายน พ.ศ. 2555 แต่ไม่เกินเงินลงทุนที่ไม่รวมที่ดินและทุนหมุนเวียนที่แท้จริง ณ วันเปิดดำเนินการ
- สิทธิประโยชน์ในการได้รับได้รับลดหย่อนภาษีเงินได้นิติบุคคลสำหรับกิจการที่ได้รับการส่งเสริมในอัตราร้อยละ 50 ของอัตราปกติ มีกำหนดเวลา 5 ปีนับจากวันที่พ้นกำหนดได้รับยกเว้นภาษี

บริษัท ไทยรุ่ง ทูลส์ แอนด์ ไซส์ จำกัด

บริษัทออดีได้รับสิทธิพิเศษจากคณะกรรมการส่งเสริมการลงทุนสำหรับการลงทุนในกิจการผลิตแม่พิมพ์ การซ่อมแซมแม่พิมพ์ที่ผลิตเอง และอุปกรณ์จับยึด ตามบัตรส่งเสริมการลงทุนเลขที่ 1867(2)/2555 เมื่อวันที่ 6 กรกฎาคม พ.ศ. 2555 ให้ได้รับยกเว้นภาษีเงินได้นิติบุคคลสำหรับกำไรสุทธิที่ได้จากการประกอบกิจการที่ได้รับการส่งเสริมเป็นระยะเวลา 8 ปีนับแต่วันที่เริ่มมีรายได้จากการประกอบกิจการนั้น และในกรณีที่ประกอบกิจการขาดทุนในระหว่างเวลาได้รับยกเว้นภาษีเงินได้นิติบุคคลให้นำผลขาดทุนประจำปีที่เกิดขึ้นในระหว่างเวลานั้น ไปหักออกจากกำไรสุทธิที่เกิดขึ้นภายหลังระยะเวลาได้รับยกเว้นภาษีเงินได้นิติบุคคลมีกำหนดเวลาไม่เกิน 5 ปีนับแต่วันที่พ้นกำหนดได้รับยกเว้นภาษี รวมถึงสิทธิประโยชน์อื่นตามที่กำหนดในบัตรส่งเสริม สิทธิพิเศษดังกล่าวได้รับการส่งเสริมตั้งแต่วันที่ 8 พฤษภาคม พ.ศ. 2555

บริษัท ทีทีอาร์ ไทยรุ่ง จำกัด

บริษัทออดีได้รับสิทธิประโยชน์ในฐานะผู้ที่ได้รับการส่งเสริมการลงทุนตามพระราชบัญญัติส่งเสริมการลงทุน พ.ศ. 2520 ตามบัตรส่งเสริมการลงทุน เลขที่ 2286(2)/2557 เมื่อวันที่ 26 สิงหาคม พ.ศ. 2557 ในกิจการผลิตส่วนต่อเติมในยานพาหนะและชิ้นส่วนโลหะ ประเภท 4.3 กิจการผลิตผลิตภัณฑ์โลหะรวมทั้งชิ้นส่วน โลหะ และประเภท 4.10 กิจการผลิตชิ้นส่วนยานพาหนะ ให้ได้รับการยกเว้นภาษีเงินได้นิติบุคคลสำหรับกำไรสุทธิที่ได้จากการประกอบกิจการที่ได้รับการส่งเสริมรวมกันไม่เกินร้อยละ 100 ของเงินลงทุนไม่รวมค่าที่ดินและทุนหมุนเวียนมีกำหนดเวลาแปดปี นับแต่วันที่เริ่มมีรายได้จากการประกอบกิจการนั้น และให้นำผลขาดทุนประจำปีที่เกิดขึ้นในระหว่างเวลานั้น ไปหักออกจากกำไรสุทธิที่เกิดขึ้นภายหลังระยะเวลาได้รับยกเว้นภาษีเงินได้นิติบุคคลมีกำหนดเวลาไม่เกินห้าปีนับแต่วันที่พ้นกำหนดเวลานั้น โดยจะเลือกหักจากกำไรสุทธิของปีใดปีหนึ่งหรือหลายปีก็ได้ รวมถึงสิทธิประโยชน์อื่นตามที่กำหนดในบัตรส่งเสริม

รายได้จากการขายสำหรับงวดเก้าเดือนสิ้นสุดวันที่ 30 กันยายน พ.ศ. 2564 และพ.ศ. 2563 เป็นรายได้ที่ได้รับสิทธิประโยชน์ตามการส่งเสริมการลงทุน จำนวน 118.79 ล้านบาท และ 58.40 ล้านบาทตามลำดับ

๔๕



28. ข้อมูลทางการเงินจำแนกส่วนงาน

กลุ่มบริษัทได้นำเสนอข้อมูลทางการเงินจำแนกตามส่วนงานธุรกิจ โดยพิจารณาจากระบบการบริหาร การจัดการและโครงสร้างการรายงานทางการเงินภายในของกลุ่มบริษัทเป็นเกณฑ์ในการกำหนดส่วนงาน


ผลการดำเนินงานตามส่วนงาน และสินทรัพย์ตามส่วนงาน รวมรายการที่เกี่ยวข้องโดยตรงกับส่วนงาน หรือที่สามารถปันส่วนให้กับส่วนงานได้อย่างสมเหตุสมผล รายการที่ไม่สามารถปันส่วนได้ส่วนใหญ่ประกอบด้วย สินทรัพย์ รายได้อื่น ค่าใช้จ่ายในการขาย ค่าใช้จ่ายในการบริหาร และต้นทุนทางการเงิน

กลุ่มบริษัทดำเนินกิจการใน 3 ส่วนงานหลัก คือ (1) ธุรกิจรับจ้างประกอบและรับจ้างอื่นๆ ที่เกี่ยวกับรถยนต์ (2) ธุรกิจผลิตอุปกรณ์สำหรับใช้ผลิตรถยนต์ (ประกอบด้วยธุรกิจรับจ้างผลิตแม่พิมพ์และอุปกรณ์จับยึด และธุรกิจผลิตและจำหน่ายอะไหล่และชิ้นส่วน) และ (3) ธุรกิจจำหน่ายรถยนต์และศูนย์บริการรถยนต์และดำเนินธุรกิจในส่วนงานทางภูมิศาสตร์หลักในประเทศไทย ข้อมูลทางการเงินจำแนกตามส่วนงานธุรกิจของกลุ่มบริษัทสำหรับงวดสามเดือนและเก้าเดือนสิ้นสุดวันที่ 30 กันยายน พ.ศ. 2564 และ พ.ศ. 2563 มีดังต่อไปนี้

หน่วย: ล้านบาท

	สำหรับงวดสามเดือน สิ้นสุดวันที่ 30 กันยายน											
	ธุรกิจรับจ้างประกอบและรับจ้างอื่นๆ ที่เกี่ยวกับรถยนต์		ธุรกิจผลิตอุปกรณ์สำหรับใช้ผลิตรถยนต์		ธุรกิจจำหน่ายรถยนต์ ศูนย์บริการรถยนต์		อื่นๆ		การตัดรายการบัญชีระหว่างกัน		งบการเงินรวม	
	2564	2563	2564	2563	2564	2563	2564	2563	2564	2563	2564	2563
รายได้จากภายนอก	186	103	249	167	15	85	4	4	-	-	454	359
รายได้ระหว่างส่วนงาน	-	-	30	29	14	70	1	2	(45)	(101)	-	-
รายได้ทั้งสิ้น	186	103	279	196	29	155	5	6	(45)	(101)	454	359
กำไร(ขาดทุน)จากการดำเนินงานตามส่วนงาน	28	10	39	16	3	12	-	3	(2)	(1)	68	40
รายได้และค่าใช้จ่ายที่ไม่ได้ปันส่วน:												
รายได้อื่น											9	39
ค่าใช้จ่ายในการขายและจัดจำหน่าย											(15)	(11)
ค่าใช้จ่ายในการบริหาร											(42)	(43)
ส่วนแบ่งกำไร(ขาดทุน)จากเงินลงทุนในบริษัทร่วม											-	(3)
ค่าใช้จ่ายภาษีเงินได้											(7)	(3)
กำไร (ขาดทุน) เบ็ดเสร็จรวมสำหรับงวด											13	19

๖๔๘



หน่วย: ล้านบาท

สำหรับงวดเก้าเดือน สิ้นสุดวันที่ 30 กันยายน

	ธุรกิจรับจ้างประกอบและรับจ้างอื่นๆ ที่เกี่ยวกับรถยนต์		ธุรกิจผลิตอุปกรณ์สำหรับใช้ผลิตรถยนต์		ธุรกิจจำหน่ายรถยนต์ ศูนย์บริการรถยนต์		อื่นๆ		การตัดรายการบัญชีระหว่างกัน		งบการเงินรวม	
	2564	2563	2564	2563	2564	2563	2564	2563	2564	2563	2564	2563
รายได้จากภายนอก	554	334	750	588	75	150	9	5	-	-	1,388	1,077
รายได้ระหว่างดำเนินงาน	1	1	83	92	52	118	4	5	(140)	(216)	-	-
รายได้ทั้งสิ้น	555	335	833	680	127	268	13	10	(140)	(216)	1,388	1,077
กำไรจากการดำเนินงาน												
ความทำงาน	90	17	110	29	8	18	1	3	2	1	211	68
รายได้และค่าใช้จ่ายที่ไม่ได้เป็นส่วน:												
รายได้อื่น											25	56
ค่าใช้จ่ายในการขายและจัดจำหน่าย											(46)	(41)
ค่าใช้จ่ายในการบริหาร											(128)	(140)
ส่วนแบ่งกำไร(ขาดทุน)จากเงินลงทุนในบริษัทร่วม											13	(20)
ค่าใช้จ่ายภาษีเงินได้											(21)	(10)
กำไร (ขาดทุน) เบ็ดเสร็จรวมสำหรับงวด											54	(87)
อสังหาริมทรัพย์เพื่อการลงทุน-												
สุทธิ	-	-	-	-	162	162	-	-	-	-	162	162
ที่ดิน อาคารและอุปกรณ์-สุทธิ	865	833	799	775	162	299	-	-	22	23	1,848	1,930
สินทรัพย์ส่วนกลาง											1,774	1,620
รวมสินทรัพย์											3,784	3,712

กลุ่มบริษัทใช้เกณฑ์ในการกำหนดราคาระหว่างกันตามที่กล่าวไว้ในหมายเหตุประกอบงบการเงินข้อ 4

ลูกค้านายใหญ่


กลุ่มบริษัท ไม่มีรายได้จากลูกค้านายรายใดรายหนึ่งที่มีมูลค่าตั้งแต่ร้อยละ 10 ของรายได้ของกลุ่มบริษัท

29. ภาระผูกพัน

29.1 หนี้สินค้ำประกันธนาคาร

ณ วันที่ 30 กันยายน พ.ศ. 2564 กลุ่มบริษัทมีหนี้สินค้ำประกันซึ่งออกโดยธนาคารในนามกลุ่มบริษัทเหลืออยู่เป็นจำนวนเงินดังนี้

	งบการเงินรวม		งบการเงินเฉพาะกิจการ
	หน่วย: ล้านบาท ดอลลาร์สหรัฐ	หน่วย: ล้านบาท	หน่วย: ล้านบาท
เพื่อค้ำประกันผลงาน	0.15	25.91	-
เพื่อค้ำประกันการใช้ไฟฟ้าและอื่นๆ	-	7.58	5.62



30. การจัดประเภทรายการ

กลุ่มบริษัทได้มีการจัดประเภทรายการบัญชีบางรายการในงบการเงินสำหรับปีสิ้นสุดวันที่ 31 ธันวาคม พ.ศ. 2563 ใหม่ เพื่อให้สอดคล้องกับการจัดประเภทรายการบัญชีในงวดปัจจุบัน ซึ่งไม่มีผลกระทบต่อกำไรสุทธิหรือส่วนของผู้ถือหุ้น การจัดประเภทรายการใหม่มีดังต่อไปนี้

รายการบัญชี	หน่วย: พันบาท		
	งบการเงินรวม		
	ตามรายงานไว้	จำนวนที่ จัดประเภท	ตามที่จัดประเภท ใหม่
งบแสดงฐานะการเงิน			
สินทรัพย์ภายใต้รอดัดบัญชี-สุทธิ	20,058	(10,317)	9,741
หนี้สินภายใต้รอดัดบัญชี-สุทธิ	10,317	(10,317)	-

31. การอนุมัติงบการเงินระหว่างกาล

งบการเงินนี้ได้รับอนุมัติให้ออกโดยคณะกรรมการบริษัทเมื่อวันที่ 12 พฤศจิกายน พ.ศ. 2564

✓

