

บริษัท ไทยรุ่งยูเนี่ยนคาร์ จำกัด (มหาชน) และบริษัทย่อย
งบการเงินและรายงานของผู้สอบบัญชีรับอนุญาต
สำหรับปีสิ้นสุดวันที่ 31 ธันวาคม พ.ศ. 2567

รายงานของผู้สอบบัญชีรับอนุญาต

เสนอ ผู้ถือหุ้นบริษัท ไทยรุ่งยูเนี่ยนคาร์ จำกัด (มหาชน)

ความเห็นอย่างมีเงื่อนไข

ข้าพเจ้าได้ตรวจสอบงบการเงินรวมและงบการเงินเฉพาะกิจการของ บริษัท ไทยรุ่งยูเนี่ยนคาร์ จำกัด (มหาชน) และบริษัทย่อย (“กลุ่มบริษัท”) และของเฉพาะบริษัท ไทยรุ่งยูเนี่ยนคาร์ จำกัด (มหาชน) (“บริษัท”) ตามลำดับ ซึ่งประกอบด้วยงบฐานะการเงินรวมและงบฐานะการเงินเฉพาะกิจการ ณ วันที่ 31 ธันวาคม พ.ศ. 2567 งบกำไรขาดทุนเบ็ดเสร็จรวมและงบกำไรขาดทุนเบ็ดเสร็จเฉพาะกิจการ งบการเปลี่ยนแปลงส่วนของผู้ถือหุ้นรวมและงบการเปลี่ยนแปลงส่วนของผู้ถือหุ้นเฉพาะกิจการ และงบกระแสเงินสดรวมและงบกระแสเงินสดเฉพาะกิจการ สำหรับปีสิ้นสุดวันเดียวกันและหมายเหตุประกอบงบการเงิน รวมถึงข้อมูลนโยบายการบัญชีที่มีสาระสำคัญ

ข้าพเจ้าเห็นว่า ยกเว้นผลกระทบที่อาจเกิดขึ้นตามที่กล่าวไว้ในวรรคเกณฑ์ในการแสดงความเห็นอย่างมีเงื่อนไข งบการเงินรวมและงบการเงินเฉพาะกิจการข้างต้นนี้ แสดงฐานะการเงินรวมและฐานะการเงินเฉพาะกิจการของบริษัท ไทยรุ่งยูเนี่ยนคาร์ จำกัด (มหาชน) และบริษัทย่อย และของเฉพาะบริษัท ไทยรุ่งยูเนี่ยนคาร์ จำกัด (มหาชน) ตามลำดับ ณ วันที่ 31 ธันวาคม พ.ศ. 2567 ผลการดำเนินงานรวมและผลการดำเนินงานเฉพาะกิจการ และกระแสเงินสดรวมและกระแสเงินสดเฉพาะกิจการ สำหรับปีสิ้นสุดวันเดียวกันโดยถูกต้องตามที่ควรในสาระสำคัญตามมาตรฐานการรายงานทางการเงิน

เกณฑ์ในการแสดงความเห็นอย่างมีเงื่อนไข

ตามที่กล่าวไว้ในหมายเหตุประกอบงบการเงินข้อ 11 งบการเงินของบริษัท ณ วันที่ 31 ธันวาคม พ.ศ. 2567 ได้รวมเงินลงทุนในบริษัทร่วมสามแห่งซึ่งบริษัทรับรู้รายการ โดยวิธีส่วนได้เสียในงบการเงินรวม เป็นจำนวนเงินรวม 583.47 ล้านบาท และส่วนแบ่งกำไรจากเงินลงทุนในบริษัทร่วมในงบการเงินรวมสำหรับปีสิ้นสุดวันเดียวกัน จำนวน 52.97 ล้านบาท บริษัทได้บันทึกเงินลงทุนและส่วนแบ่งกำไรจากเงินลงทุนดังกล่าว โดยใช้งบการเงินของฝ่ายบริหารของบริษัทร่วมหนึ่งแห่งที่ยังไม่ได้ผ่านการตรวจสอบโดยผู้สอบบัญชีของบริษัทร่วมนั้น เนื่องจากงบการเงินของบริษัทร่วมแห่งนั้นมีรอบระยะเวลาบัญชีสิ้นสุดวันที่ 31 มีนาคม และงบการเงินของบริษัทร่วมอีกสองแห่งซึ่งได้ผ่านการตรวจสอบของผู้สอบบัญชีรับอนุญาตอื่น ซึ่งแสดงความเห็นอย่างไม่มีเงื่อนไข อย่างไรก็ตาม เนื่องจากข้าพเจ้าไม่สามารถเข้าถึงกระดาษทำการของผู้สอบบัญชีรับอนุญาตอื่นดังกล่าวและข้าพเจ้าไม่สามารถใช้วิธีการตรวจสอบอื่นให้เป็นที่พอใจในรายการดังกล่าวได้ ดังนั้นข้าพเจ้าจึงไม่สามารถระบุได้ว่าอาจมีรายการปรับปรุงใดที่จำเป็นหรือไม่

ข้าพเจ้าได้ปฏิบัติตามตรวจสอบตามมาตรฐานการสอบบัญชี ความรับผิดชอบของข้าพเจ้าได้กล่าวไว้ในวรรคความรับผิดชอบของผู้สอบบัญชีต่อการตรวจสอบงบการเงินรวมและงบการเงินเฉพาะกิจการในรายงานของข้าพเจ้า ข้าพเจ้ามีความเป็นอิสระจากกลุ่มบริษัทตามประมวลจริยบรรณของผู้ประกอบวิชาชีพบัญชี รวมถึง มาตรฐานเรื่องความเป็นอิสระที่กำหนดโดยสภาวิชาชีพบัญชี (ประมวลจริยบรรณของผู้ประกอบวิชาชีพบัญชี) ในส่วนที่เกี่ยวข้องกับการตรวจสอบงบการเงินรวมและงบการเงินเฉพาะกิจการ และข้าพเจ้าได้ปฏิบัติตามความรับผิดชอบด้านจริยบรรณอื่น ๆ ตามประมวลจริยบรรณของผู้ประกอบวิชาชีพบัญชี ข้าพเจ้าเชื่อว่าหลักฐานการสอบบัญชีที่ข้าพเจ้าได้รับเพียงพอและเหมาะสมเพื่อใช้เป็นเกณฑ์ในการแสดงความเห็นอย่างมีเงื่อนไขของข้าพเจ้า

เรื่องสำคัญในการตรวจสอบ

เรื่องสำคัญในการตรวจสอบคือเรื่องต่าง ๆ ที่มีนัยสำคัญที่สุด ตามดุลยพินิจของผู้ประกอบวิชาชีพของข้าพเจ้าในการตรวจสอบงบการเงินรวมและงบการเงินเฉพาะกิจการสำหรับปีปัจจุบัน ข้าพเจ้าได้นำเรื่องเหล่านี้มาพิจารณาในบริบทของการตรวจสอบงบการเงินรวมและงบการเงินเฉพาะกิจการ โดยรวมและในการแสดงความเห็นของข้าพเจ้า ทั้งนี้ ข้าพเจ้าไม่ได้แสดงความเห็นแยกต่างหากสำหรับเรื่องเหล่านี้ ยกเว้นเรื่องที่ได้อธิบายในวรรคเกณฑ์ในการแสดงความเห็นอย่างมีเงื่อนไขของผู้สอบบัญชี

การประเมินการด้อยค่าของมูลค่าของเงินลงทุนในบริษัทย่อย

ความเสี่ยง

ตามที่ปรากฏในหมายเหตุประกอบงบการเงินข้อ 12 ณ วันที่ 31 ธันวาคม พ.ศ. 2567 เงินลงทุนในบริษัทย่อยแห่งหนึ่งของบริษัท มีมูลค่าตามบัญชีจำนวน 616.84 ล้านบาท ซึ่งมูลค่าตามบัญชีดังกล่าวมีจำนวนที่สูงกว่ามูลค่าที่คาดว่าจะได้รับคืน ข้าพเจ้าให้ความสำคัญกับเรื่องนี้เนื่องจากเป็นเรื่องที่ฝ่ายบริหารของบริษัทใช้ดุลยพินิจอย่างมาก

วิธีการตอบสนองความเสี่ยงโดยผู้สอบบัญชี

- 1) สอบถามผู้บริหารถึงแผนการดำเนินงาน แผนธุรกิจในอนาคตของบริษัทย่อย
- 2) พิจารณาประมาณการกระแสเงินสดที่จัดทำขึ้นโดยฝ่ายบริหารของบริษัทย่อย โดยการประเมินความสมเหตุสมผลของข้อมูลและข้อสมมติฐานที่สำคัญที่ฝ่ายบริหารใช้ เช่น รายได้ ค่าใช้จ่ายรวมถึงแหล่งที่มาของข้อมูลราคาที่คาดว่าจะขายได้ของสินทรัพย์ และอัตราคิดลด
- 3) เปรียบเทียบมูลค่าที่คาดว่าจะได้รับคืนกับราคาตามบัญชี

เรื่องอื่น

งบการเงินรวมและงบการเงินเฉพาะกิจการของบริษัท ไทยรุ่งยูเนี่ยนคาร์ จำกัด (มหาชน) และบริษัทย่อย และเฉพาะกิจการของบริษัท ไทยรุ่งยูเนี่ยนคาร์ จำกัด (มหาชน) ตามลำดับ สำหรับปีสิ้นสุดวันที่ 31 ธันวาคม พ.ศ. 2566 ที่แสดงเป็นข้อมูลเปรียบเทียบตรวจสอบ โดยผู้สอบบัญชีอื่นในสำนักงานเดียวกันกับข้าพเจ้า ซึ่งแสดงความเห็นอย่างมีเงื่อนไขเกี่ยวกับการบันทึกบัญชีเงินลงทุนในบริษัทร่วมตามรายงานลงวันที่ 28 กุมภาพันธ์ พ.ศ. 2567

ข้อมูลอื่น

ผู้บริหารเป็นผู้รับผิดชอบต่อข้อมูลอื่น ข้อมูลอื่นประกอบด้วย ข้อมูลซึ่งรวมอยู่ในรายงานประจำปี แต่ไม่รวมถึงงบการเงินรวมและงบการเงินเฉพาะกิจการและรายงานของผู้สอบบัญชีที่อยู่ในรายงานประจำปีนั้น ซึ่งคาดว่ารายงานประจำปีจะถูกจัดเตรียมให้ข้าพเจ้าภายหลังวันที่ในรายงานของผู้สอบบัญชีนี้

ความเห็นของข้าพเจ้าต่องบการเงินรวมและงบการเงินเฉพาะกิจการไม่ครอบคลุมถึงข้อมูลอื่นและข้าพเจ้าไม่ได้ให้ความเชื่อมั่นต่อข้อมูลอื่น

ความรับผิดชอบของข้าพเจ้าที่เกี่ยวข้องกับการตรวจสอบงบการเงินรวมและงบการเงินเฉพาะกิจการคือ การอ่านและพิจารณาว่าข้อมูลอื่นมีความขัดแย้งที่มีสาระสำคัญกับงบการเงินรวมและงบการเงินเฉพาะกิจการหรือกับความรู้อื่นที่ได้รับจากการตรวจสอบของข้าพเจ้า หรือปรากฏว่า ข้อมูลอื่นมีการแสดงข้อมูลที่ขัดต่อข้อเท็จจริงอันเป็นสาระสำคัญหรือไม่

เมื่อข้าพเจ้าได้อ่านรายงานประจำปี หากข้าพเจ้าสรุปได้ว่ามีการแสดงข้อมูลที่ขัดต่อข้อเท็จจริงอันเป็นสาระสำคัญ ข้าพเจ้าต้องสื่อสารเรื่องดังกล่าวกับผู้มีหน้าที่ในการกำกับดูแลเพื่อให้ผู้มีหน้าที่กำกับดูแลดำเนินการแก้ไขข้อมูลที่แสดงขัดต่อข้อเท็จจริง อย่างไรก็ตาม ดังที่อธิบายในวรรคก่อนในการแสดงความเห็นอย่างมีเงื่อนไขเรื่องเงินลงทุนในบริษัทร่วมสามแห่งซึ่งข้าพเจ้าไม่สามารถระบุได้ว่าอาจมีรายการปรับปรุงใดที่จำเป็นหรือไม่เพียงใด ดังนั้นข้าพเจ้าจึงไม่สามารถสรุปได้ว่าข้อมูลอื่นที่เกี่ยวข้องเรื่องดังกล่าวมีการแสดงข้อมูลที่ขัดต่อข้อเท็จจริงอันเป็นสาระสำคัญหรือไม่

ความรับผิดชอบของผู้บริหารและผู้มีหน้าที่ในการกำกับดูแลต่องบการเงินรวมและงบการเงินเฉพาะกิจการ

ผู้บริหารมีหน้าที่รับผิดชอบในการจัดทำและนำเสนองบการเงินรวมและงบการเงินเฉพาะกิจการเหล่านี้ โดยถูกต้องตามที่ควรตามมาตรฐานการรายงานทางการเงิน และรับผิดชอบเกี่ยวกับการควบคุมภายในที่ผู้บริหารพิจารณาว่าเป็นเพื่อให้สามารถจัดทำงบการเงินรวมและงบการเงินเฉพาะกิจการที่ปราศจากการแสดงข้อมูลที่ขัดต่อข้อเท็จจริงอันเป็นสาระสำคัญไม่ว่าจะเกิดจากการทุจริตหรือข้อผิดพลาด

ในการจัดทำงบการเงินรวมและงบการเงินเฉพาะกิจการ ผู้บริหารรับผิดชอบในการประเมินความสามารถของกลุ่มบริษัทในการดำเนินงานต่อเนื่อง เปิดเผยเรื่องที่เกี่ยวข้องกับการดำเนินงานต่อเนื่อง (ตามความเหมาะสม) และการใช้เกณฑ์การบัญชีสำหรับการดำเนินงานต่อเนื่องเว้นแต่ผู้บริหารมีความตั้งใจที่จะเลิกกลุ่มบริษัทหรือหยุดดำเนินงานหรือไม่สามารถดำเนินงานต่อเนื่องต่อไปได้

ผู้มีหน้าที่ในการกำกับดูแลมีหน้าที่ในการกำกับดูแลกระบวนการ ในการจัดทำรายงานทางการเงินของกลุ่มบริษัท

ความรับผิดชอบของผู้สอบบัญชีต่อการตรวจสอบงบการเงินรวมและงบการเงินเฉพาะกิจการ

การตรวจสอบของข้าพเจ้ามีวัตถุประสงค์เพื่อให้ได้ความเชื่อมั่นอย่างสมเหตุสมผลว่า งบการเงินรวมและงบการเงินเฉพาะกิจการ โดยรวมปราศจากการแสดงข้อมูลที่ขัดต่อข้อเท็จจริงอันเป็นสาระสำคัญหรือไม่ ไม่ว่าจะเกิดจากการทุจริตหรือข้อผิดพลาด และเสนอรายงานของผู้สอบบัญชีซึ่งรวมความเห็นของข้าพเจ้าอยู่ด้วย ความเชื่อมั่นอย่างสมเหตุสมผลคือ ความเชื่อมั่นในระดับสูง แต่ไม่ได้เป็นการรับประกันว่าการปฏิบัติงานตรวจสอบตามมาตรฐานการสอบบัญชีจะสามารถตรวจพบข้อมูลที่ขัดต่อข้อเท็จจริงอันเป็นสาระสำคัญที่มีอยู่ได้เสมอไป ข้อมูลที่ขัดต่อข้อเท็จจริงอาจเกิดจากการทุจริตหรือข้อผิดพลาดและถือว่ามีสาระสำคัญเมื่อพิจารณาณอย่างสมเหตุสมผลได้ว่ารายการที่ขัดต่อข้อเท็จจริงแต่ละรายการหรือทุกรายการรวมกันจะมีผลต่อการตัดสินใจทางเศรษฐกิจของผู้ใช้งบการเงินรวมและงบการเงินเฉพาะกิจการจากการใช้งบการเงินเหล่านี้

ในการตรวจสอบของข้าพเจ้าตามมาตรฐานการสอบบัญชี ข้าพเจ้าได้ใช้ดุลยพินิจและการสังเกตและสงสัยเกี่ยวกับผู้ประกอบวิชาชีพ ตลอดจนการตรวจสอบ การปฏิบัติงานของข้าพเจ้ารวมถึง


- ระบุและประเมินความเสี่ยงจากการแสดงข้อมูลที่ขัดต่อข้อเท็จจริงอันเป็นสาระสำคัญในงบการเงินรวมและงบการเงินเฉพาะกิจการ ไม่ว่าจะเกิดจากการทุจริตหรือข้อผิดพลาด ออกแบบและปฏิบัติงานตามวิธีการตรวจสอบเพื่อตอบสนองต่อความเสี่ยงเหล่านั้น และได้หลักฐานการสอบบัญชีที่เพียงพอและเหมาะสมเพื่อเป็นเกณฑ์ในการแสดงความเห็นของข้าพเจ้า ความเสี่ยงที่ไม่พบข้อมูลที่ขัดต่อข้อเท็จจริงอันเป็นสาระสำคัญซึ่งเป็นผลมาจากการทุจริตจะสูงกว่าความเสี่ยงที่เกิดจากข้อผิดพลาด เนื่องจากการทุจริตอาจเกี่ยวกับการสมรู้ร่วมคิด การปลอมแปลงเอกสารหลักฐาน การตั้งใจละเว้นการแสดงผล การแสดงผลที่ไม่ตรงตามข้อเท็จจริงหรือการแทรกแซงการควบคุมภายใน
- ทำความเข้าใจในระบบการควบคุมภายในที่เกี่ยวข้องกับการตรวจสอบ เพื่อออกแบบวิธีการตรวจสอบที่เหมาะสมกับสถานการณ์ แต่ไม่ใช่เพื่อวัตถุประสงค์ในการแสดงความเห็นต่อความมีประสิทธิภาพของการควบคุมภายในของกลุ่มบริษัท
- ประเมินความเหมาะสมของนโยบายการบัญชีที่ผู้บริหารใช้และความสมเหตุสมผลของประมาณการทางบัญชีและการเปิดเผยข้อมูลที่เกี่ยวข้องซึ่งจัดทำขึ้น โดยผู้บริหาร
- สรุปเกี่ยวกับความเหมาะสมของการใช้เกณฑ์การบัญชีสำหรับการดำเนินงานต่อเนื่องของผู้บริหารและจากหลักฐานการสอบบัญชีที่ได้รับ สรุปว่ามีความไม่แน่นอนที่มีสาระสำคัญเกี่ยวกับเหตุการณ์หรือสถานการณ์ที่อาจเป็นเหตุให้เกิดข้อสงสัยอย่างมีนัยสำคัญต่อความสามารถของกลุ่มบริษัทในการดำเนินงานต่อเนื่องหรือไม่ ถ้าข้าพเจ้าได้ข้อสรุปว่ามีความไม่แน่นอนที่มีสาระสำคัญ ข้าพเจ้าต้องกล่าวไว้ในรายงานของผู้สอบบัญชีของข้าพเจ้า โดยให้ข้อสังเกตถึงการเปิดเผยข้อมูลในงบการเงินรวมและงบการเงินเฉพาะกิจการที่เกี่ยวข้อง หรือถ้าการเปิดเผยข้อมูลดังกล่าวไม่เพียงพอ ความเห็นของข้าพเจ้าจะเปลี่ยนแปลงไป ข้อสรุปของข้าพเจ้าขึ้นอยู่กับหลักฐานการสอบบัญชีที่ได้รับจนถึงวันที่ในรายงานของผู้สอบบัญชีของข้าพเจ้า อย่างไรก็ตามเหตุการณ์หรือสถานการณ์ในอนาคตอาจเป็นเหตุให้กลุ่มบริษัทต้องหยุดการดำเนินงานต่อเนื่อง
- ประเมินการนำเสนอ โครงสร้างและเนื้อหาของงบการเงินรวมและงบการเงินเฉพาะกิจการ โดยรวม รวมถึงการเปิดเผยข้อมูลว่างบการเงินรวมและงบการเงินเฉพาะกิจการแสดงรายการและเหตุการณ์ในรูปแบบที่ทำให้มีการนำเสนอข้อมูล โดยถูกต้องตามที่ควรหรือไม่

- ได้รับหลักฐานการสอบบัญชีที่เหมาะสมอย่างเพียงพอเกี่ยวกับข้อมูลทางการเงินของกิจการภายในกลุ่มหรือกิจกรรมทางธุรกิจภายในกลุ่มบริษัทเพื่อแสดงความเห็นต่องบการเงินรวม ข้าพเจ้าได้รับผิดชอบต่อการกำหนดแนวทาง การควบคุมดูแล และการปฏิบัติงานตรวจสอบกลุ่มบริษัท ข้าพเจ้าเป็นผู้รับผิดชอบแต่เพียงผู้เดียวต่อความเห็นของข้าพเจ้า

ข้าพเจ้าได้สื่อสารกับผู้มีส่วนเกี่ยวข้องในการกำกับดูแลในเรื่องต่าง ๆ ที่สำคัญ ซึ่งรวมถึงขอบเขตและช่วงเวลาของการตรวจสอบตามที่
ได้วางแผนไว้ ประเด็นที่มีนัยสำคัญที่พบจากการตรวจสอบรวมถึงข้อบกพร่องที่มีนัยสำคัญในระบบการควบคุมภายในหาก
ข้าพเจ้าได้พบในระหว่างการตรวจสอบของข้าพเจ้า

ข้าพเจ้าได้ให้คำรับรองแก่ผู้มีส่วนเกี่ยวข้องในการกำกับดูแลว่าข้าพเจ้าได้ปฏิบัติตามข้อกำหนดจรรยาบรรณที่เกี่ยวข้องกับความเป็น
อิสระและได้สื่อสารกับผู้มีส่วนเกี่ยวข้องในการกำกับดูแลเกี่ยวกับความสัมพันธ์ทั้งหมดตลอดจนเรื่องอื่นซึ่งข้าพเจ้าเชื่อว่ามีเหตุผลที่
บุคคลภายนอกอาจพิจารณาว่ากระทบต่อความเป็นอิสระ และการดำเนินการเพื่อขจัดอุปสรรคหรือมาตรการป้องกันของข้าพเจ้า

จากเรื่องที่ได้สื่อสารกับผู้มีส่วนเกี่ยวข้องในการกำกับดูแล ข้าพเจ้าได้พิจารณาเรื่องต่าง ๆ ที่มีนัยสำคัญที่สุดในการตรวจสอบงบการเงิน
รวมและงบการเงินเฉพาะกิจการ ในปีปัจจุบันและกำหนดเป็นเรื่องสำคัญในการตรวจสอบ ข้าพเจ้าได้อธิบายเรื่องเหล่านี้ใน
รายงานของผู้สอบบัญชีเว้นแต่กฎหมายหรือข้อบังคับไม่ให้เปิดเผยต่อสาธารณะเกี่ยวกับเรื่องดังกล่าว หรือในสถานการณ์ที่ยาก
ที่จะเกิดขึ้น ข้าพเจ้าพิจารณาว่าไม่ควรสื่อสารเรื่องดังกล่าวในรายงานของข้าพเจ้าเพราะการกระทำดังกล่าวสามารถคาดการณ์ได้
อย่างสมเหตุสมผลว่าจะมีผลกระทบในทางลบมากกว่าผลประโยชน์ต่อส่วนได้เสียสาธารณะจากการสื่อสารดังกล่าว



(นางสาวอังฉรา สุขโน ไบบุญ)

ผู้สอบบัญชีรับอนุญาตเลขทะเบียน 4642

บริษัท เอเอ็นเอส ออดิท จำกัด

กรุงเทพฯ วันที่ 27 กุมภาพันธ์ พ.ศ. 2568

บริษัท ไทยรุ่งยูเนี่ยนคาร์ จำกัด (มหาชน) และบริษัทย่อย
 งบฐานะการเงิน
 ณ วันที่ 31 ธันวาคม พ.ศ. 2567

หมายเหตุ	หน่วย:บาท				
	งบการเงินรวม		งบการเงินเฉพาะกิจการ		
	31 ธันวาคม พ.ศ. 2567	31 ธันวาคม พ.ศ. 2566	31 ธันวาคม พ.ศ. 2567	31 ธันวาคม พ.ศ. 2566	
สินทรัพย์					
สินทรัพย์หมุนเวียน					
เงินสดและรายการเทียบเท่าเงินสด	6	312,184,422	325,475,533	187,133,961	194,112,323
สินทรัพย์ทางการเงินหมุนเวียน	7	1,255,810,117	649,661,924	805,907,270	549,191,561
ลูกหนี้การค้าและลูกหนี้หมุนเวียนอื่น-สุทธิ	5, 8	390,945,209	423,567,958	258,226,275	303,537,653
สินทรัพย์ที่เกิดจากสัญญา-หมุนเวียน	9	17,280,681	32,088,635	1,999,975	11,430,161
เงินให้กู้ยืมระยะสั้นแก่กิจการที่เกี่ยวข้องกัน	5	-	88,296,400	158,300,000	171,296,400
สินค้าคงเหลือ-สุทธิ	10	185,543,205	328,779,494	141,201,907	270,007,342
สินทรัพย์ที่ถือไว้เพื่อขาย		-	3,231,506	-	-
รวมสินทรัพย์หมุนเวียน		2,161,763,634	1,851,101,450	1,552,769,388	1,499,575,440
สินทรัพย์ไม่หมุนเวียน					
เงินลงทุนในบริษัทร่วม	11	583,471,780	545,517,817	114,700,000	114,700,000
เงินลงทุนในบริษัทย่อย-สุทธิ	12	-	-	1,029,717,628	951,717,628
เงินลงทุนระยะยาวอื่น-สุทธิ	13	-	-	-	-
อสังหาริมทรัพย์เพื่อการลงทุน-สุทธิ	14	628,101,178	769,623,257	165,791,702	293,908,967
ที่ดิน อาคารและอุปกรณ์-สุทธิ	15	1,059,792,913	1,110,299,091	698,034,667	702,426,364
สินทรัพย์สิทธิการใช้-สุทธิ	16	10,800,300	15,387,695	13,445,674	18,562,144
สินทรัพย์ไม่มีตัวตน-สุทธิ		7,395,793	7,263,953	6,804,471	6,452,030
สินทรัพย์ภายใต้การควบคุม-สุทธิ	17, 38	18,648,322	13,004,108	18,401,729	12,942,043
สินทรัพย์ไม่หมุนเวียนอื่น-สุทธิ	18	62,875,440	56,021,979	39,050,999	35,953,802
รวมสินทรัพย์ไม่หมุนเวียน		2,371,085,726	2,517,117,900	2,085,946,870	2,136,662,978
รวมสินทรัพย์		4,532,849,360	4,368,219,350	3,638,716,258	3,636,238,418



บริษัท ไทยรุ่งยูเนี่ยนคาร์ จำกัด (มหาชน) และบริษัทย่อย

งบฐานะการเงิน

ณ วันที่ 31 ธันวาคม พ.ศ. 2567

หมายเหตุ	หน่วย:บาท				
	งบการเงินรวม		งบการเงินเฉพาะกิจการ		
	31 ธันวาคม	31 ธันวาคม	31 ธันวาคม	31 ธันวาคม	
	พ.ศ. 2567	พ.ศ. 2566	พ.ศ. 2567	พ.ศ. 2566	
หนี้สินและส่วนของผู้ถือหุ้น					
หนี้สินหมุนเวียน					
เจ้าหนี้การค้าและเจ้าหนี้หมุนเวียนอื่น	5, 20	456,833,779	540,578,895	272,087,639	418,184,545
หนี้สินตามสัญญาเช่า					
ที่ถึงกำหนดชำระภายในหนึ่งปี	21	4,524,910	4,374,935	5,059,337	4,895,912
ภายในหนึ่งปี		5,302,996	7,617,622	5,259,337	5,962,052
รวมหนี้สินหมุนเวียน		466,661,685	552,571,452	282,406,313	429,042,509
หนี้สินไม่หมุนเวียน					
หนี้สินตามสัญญาเช่า-สุทธิ	21	6,275,390	11,012,760	8,386,337	13,666,231
หนี้สินภายในเงินได้รอการตัดบัญชี-สุทธิ	17, 38	320,166	1,647,572	-	-
ประมาณการหนี้สินไม่หมุนเวียน					
สำหรับผลประโยชน์พนักงาน	22	64,559,647	73,380,765	47,399,373	53,462,526
หนี้สินไม่หมุนเวียนอื่น		25,434,092	25,434,092	11,934,090	11,934,090
รวมหนี้สินไม่หมุนเวียน		96,589,295	111,475,189	67,719,800	79,062,847
รวมหนี้สิน		563,250,980	664,046,641	350,126,113	508,105,356
ส่วนของผู้ถือหุ้น					
ทุนเรือนหุ้น					
ทุนจดทะเบียน	25				
หุ้นสามัญ 682,642,653 หุ้น มูลค่าหุ้นละ 1 บาท		682,642,653	-	682,642,653	-
หุ้นสามัญ 681,883,894 หุ้น มูลค่าหุ้นละ 1 บาท		-	681,883,894	-	681,883,894
ทุนที่ออกและชำระแล้ว	25,26				
หุ้นสามัญ 674,402,565 หุ้น มูลค่าหุ้นละ 1 บาท		674,402,565	-	674,402,565	-
หุ้นสามัญ 668,181,654 หุ้น มูลค่าหุ้นละ 1 บาท		-	668,181,654	-	668,181,654
ส่วนเกินมูลค่าหุ้น					
ส่วนเกินมูลค่าหุ้นสามัญ		779,713,259	763,382,506	779,713,259	763,382,506
สำรองเพื่อการจ่ายโดยใช้หุ้นเป็นเกณฑ์	26	20,992,630	23,241,117	20,992,630	23,241,117
กำไรสะสม					
จัดสรรแล้ว					
สำรองตามกฎหมาย	23	68,264,265	68,188,389	68,264,265	68,188,389
ยังไม่ได้จัดสรร		2,368,064,122	2,122,496,792	1,745,217,426	1,605,139,396
องค์ประกอบอื่นของส่วนของผู้ถือหุ้น		-	-	-	-
รวมส่วนของบริษัทใหญ่		3,911,436,841	3,645,490,458	3,288,590,145	3,128,133,062
ส่วนได้เสียที่ไม่มีอำนาจควบคุม	12	58,161,539	58,682,251	-	-
รวมส่วนของผู้ถือหุ้น		3,969,598,380	3,704,172,709	3,288,590,145	3,128,133,062
รวมหนี้สินและส่วนของผู้ถือหุ้น		4,532,849,360	4,368,219,350	3,638,716,258	3,636,238,418

หมายเหตุประกอบงบการเงินเป็นส่วนหนึ่งของงบการเงินนี้




บริษัท ไทยรุ่งยูเอ็มเคอาร์ จำกัด (มหาชน) และบริษัทย่อย
งบกำไรขาดทุนเบ็ดเสร็จ
สำหรับปีสิ้นสุดวันที่ 31 ธันวาคม พ.ศ. 2567

หมายเหตุ	หน่วย:บาท			
	งบการเงินรวม		งบการเงินเฉพาะกิจการ	
	2567	2566	2567	2566
รายได้	27, 32			
รายได้จากการขาย		2,001,172,977	2,076,328,277	1,400,670,312
รายได้จากการให้บริการ		191,555,880	248,545,587	187,662,378
รายได้จางตามสัญญา		79,552,549	85,940,207	12,672,201
รวมรายได้		2,272,281,406	2,410,814,071	1,601,004,891
ต้นทุน	30			
ต้นทุนขาย		(1,733,641,971)	(1,846,607,443)	(1,167,778,181)
ต้นทุนจากการให้บริการ		(144,320,456)	(180,413,271)	(142,663,680)
ต้นทุนจางตามสัญญา		(67,208,797)	(68,552,611)	(12,321,997)
รวมต้นทุน		(1,945,171,224)	(2,095,573,325)	(1,322,763,858)
กำไรขั้นต้น		327,110,182	315,240,746	278,241,033
รายได้เงินปันผล	11, 12	1,739,888	1,704,040	25,857,658
รายได้ค่าเช่าและบริการ	38	112,061,637	64,683,307	58,926,776
รายได้อื่น	28, 38	181,981,797	69,148,388	74,089,289
กำไรจากการขายสินทรัพย์ทางการเงินหมุนเวียน	7	3,502,444	68,090	2,664,148
ค่าใช้จ่ายในการขายและจัดจำหน่าย	30	(60,805,672)	(74,400,505)	(46,897,553)
ค่าใช้จ่ายในการบริหาร	30	(212,410,123)	(187,426,790)	(168,574,801)
กำไรจากกิจกรรมดำเนินงาน		353,180,153	189,017,276	224,306,550
กลับรายการจากการลดมูลค่าเงินลงทุนในบริษัทย่อย	12	-	-	78,000,000
กำไร (ขาดทุน) ที่ยังไม่เกิดขึ้นจากการเปลี่ยนแปลงมูลค่าผู้ถือหุ้น				
สินทรัพย์ทางการเงินหมุนเวียน	7	5,954,148	(5,469,519)	3,551,301
ต้นทุนทางการเงิน		(492,265)	(636,984)	(571,288)
ส่วนแบ่งกำไรจากเงินลงทุนในบริษัทร่วม				
ตามวิธีส่วนได้เสีย	11	52,971,733	32,972,608	-
กำไรก่อนภาษีเงินได้		411,613,769	215,883,381	305,286,563
ภาษีเงินได้	31	(31,064,940)	(31,482,616)	(30,606,322)
กำไรสำหรับปี		380,548,829	184,400,765	274,680,241
กำไร (ขาดทุน) เบ็ดเสร็จอื่นสำหรับปี		-	-	-
กำไร (ขาดทุน) เบ็ดเสร็จรวมสำหรับปี		380,548,829	184,400,765	274,680,241
การแบ่งปันกำไร (ขาดทุน) และกำไร (ขาดทุน) เบ็ดเสร็จรวม				
ส่วนที่เป็นของบริษัทใหญ่		380,169,541	183,225,901	274,680,241
ส่วนที่เป็นของส่วนได้เสียที่ไม่มีอำนาจควบคุม	12	379,288	1,174,864	-
		380,548,829	184,400,765	-
กำไรต่อหุ้น	33			
กำไรต่อหุ้นขั้นพื้นฐาน		0.57	0.27	0.41
กำไรต่อหุ้นปรับลด		0.57	0.27	0.41



บริษัท ไทยรุ่งเรืองเอนเนอร์จี้ จำกัด (มหาชน) และบริษัทย่อย
 งบการเงินเปลี่ยนแปลงส่วนของผู้ถือหุ้น
 สำหรับปีสิ้นสุดวันที่ 31 ธันวาคม พ.ศ. 2567

หมวดประเภท											
งบการเงินรวม											
หมายเหตุ	ทุนที่ออกและชำระแล้ว	ส่วนเกินมูลค่าหุ้นสามัญ	สำรองเพื่อ		กำไรสะสม		องค์ประกอบอื่น		รวมส่วนของ		ส่วนได้เสียที่ไม่มีอำนาจควบคุม
			การจ่ายโดยใช้หุ้นเป็นเกณฑ์	การจัดสรรแล้ว	สำรองตามกฎหมาย	ยังไม่ได้จัดสรร	ของส่วนของผู้ถือหุ้น	ผู้ถือหุ้นบริษัทใหญ่	ผู้ถือหุ้น		
26	668,181,654	763,382,506	23,241,117	68,188,389	2,122,496,792	-	-	3,645,490,458	58,682,251	3,704,172,709	
26	6,220,911	16,330,753	(2,248,487)	-	-	-	-	22,551,664	-	22,551,664	
24	-	-	-	-	(134,526,335)	-	-	(134,526,335)	-	(134,526,335)	
12	-	-	-	-	-	-	-	-	(900,000)	(900,000)	
23	-	-	-	75,876	(75,876)	-	-	-	-	-	
	-	-	-	-	380,169,541	-	-	380,169,541	379,288	380,548,829	
	674,402,565	779,713,259	20,992,630	68,264,265	2,368,064,122	-	-	3,911,436,841	58,161,539	3,969,598,380	
	604,302,675	754,081,706	22,302,233	61,984,693	2,217,976,840	-	-	3,660,648,147	60,207,387	3,720,855,534	
26	3,323,220	9,300,800	-	-	-	-	-	12,624,020	-	12,624,020	
26	-	-	938,884	-	-	-	-	938,884	-	938,884	
24	60,555,759	-	-	-	(272,502,253)	-	-	(211,946,494)	-	(211,946,494)	
12	-	-	-	-	-	-	-	-	(2,700,000)	(2,700,000)	
23	-	-	-	6,203,696	(6,203,696)	-	-	-	-	-	
	-	-	-	-	183,225,901	-	-	183,225,901	1,174,864	184,400,765	
	668,181,654	763,382,506	23,241,117	68,188,389	2,122,496,792	-	-	3,645,490,458	58,682,251	3,704,172,709	




หมายเหตุประกอบงบการเงินเป็นส่วนหนึ่งของงบการเงินนี้

บริษัท ไทยรุ่งยูเนี่ยนคาร์ จำกัด (มหาชน) และบริษัทย่อย
 งบการเงินเปลี่ยนแปลงความของผู้ถือหุ้น
 สำหรับปีสิ้นสุดวันที่ 31 ธันวาคม พ.ศ. 2567

หน่วยบาท

งบการเงินเฉพาะกิจการ

หมายเหตุ	ทุนที่ออกและชำระแล้ว	ส่วนเกินมูลค่าหุ้นสามัญ	สำรองเพื่อ		กำไรสะสม	องค์ประกอบอื่นของส่วนของผู้ถือหุ้น	รวมส่วนของ ผู้ถือหุ้น
			การจ่ายโดยผู้ ถือหุ้นเป็นเกณฑ์	ยังไม่ให้ตัดสร			
ยอดคงเหลือ ณ วันที่ 1 มกราคม พ.ศ. 2567	668,181,654	763,382,506	23,241,117	1,605,139,396	-	-	3,128,133,062
การเปลี่ยนแปลงในส่วนของผู้ถือหุ้นสำหรับปี :							
ออกหุ้นสามัญจากการใช้สิทธิ ESOP-2021	6,220,911	16,330,753	-	-	-	-	22,551,664
สำรองเพื่อการจ่ายโดยผู้ถือหุ้นเป็นเกณฑ์	-	-	(2,248,487)	-	-	-	(2,248,487)
เงินปันผลจ่ายให้ผู้ถือหุ้นของบริษัท	-	-	-	(134,526,335)	-	-	(134,526,335)
สำรองตามกฎหมาย	-	-	-	75,876	(75,876)	-	-
กำไรสำหรับปี	-	-	-	274,680,241	-	-	274,680,241
ยอดคงเหลือ ณ วันที่ 31 ธันวาคม พ.ศ. 2567	674,402,565	779,713,259	20,992,630	1,745,217,426	-	-	3,288,590,145
ยอดคงเหลือ ณ วันที่ 1 มกราคม พ.ศ. 2566	604,302,675	754,081,706	22,302,233	1,645,459,521	-	-	3,088,130,828
การเปลี่ยนแปลงในส่วนของผู้ถือหุ้นสำหรับปี :							
ออกหุ้นสามัญจากการใช้สิทธิ ESOP-2021	3,323,220	9,300,800	-	-	-	-	12,624,020
สำรองเพื่อการจ่ายโดยผู้ถือหุ้นเป็นเกณฑ์	-	-	938,884	-	-	-	938,884
จ่ายหุ้นปันผลและเงินปันผลจ่ายให้ผู้ถือหุ้นของบริษัท	60,555,759	-	-	(272,502,253)	-	-	(211,946,494)
สำรองตามกฎหมาย	-	-	-	6,203,696	(6,203,696)	-	-
กำไรสำหรับปี	-	-	-	238,385,824	-	-	238,385,824
ยอดคงเหลือ ณ วันที่ 31 ธันวาคม พ.ศ. 2566	668,181,654	763,382,506	23,241,117	1,605,139,396	-	-	3,128,133,062



หมายเหตุประกอบงบการเงินเป็นส่วนหนึ่งของงบการเงินนี้

บริษัท ไทยรุ่งยูเนี่ยนคาร์ จำกัด (มหาชน) และบริษัทย่อย

งบกระแสเงินสด

สำหรับปีสิ้นสุดวันที่ 31 ธันวาคม พ.ศ. 2567

	หน่วย: บาท			
	งบการเงินรวม		งบการเงินเฉพาะกิจการ	
	2567	2566	2567	2566
กระแสเงินสดจากกิจกรรมดำเนินงาน :				
กำไรสำหรับปี	380,548,829	184,400,765	274,680,241	238,385,824
รายการปรับกระทบกำไรเป็นเงินสดรับ (จ่าย)				
จากกิจกรรมดำเนินงาน				
ภาษีเงินได้	31,064,940	31,482,616	30,606,322	32,278,781
ค่าเสื่อมราคาและค่าตัดจำหน่าย	111,378,597	131,647,701	61,463,958	61,486,203
(กลับรายการ) ค่าเผื่อการลดมูลค่าสินค้าคงเหลือ	19,894,494	(8,360,213)	18,152,871	(305,830)
(กลับรายการ) ค่าเผื่อการลดมูลค่าสินทรัพย์	912,559	(745,204)	-	-
ส่วนแบ่งกำไรจากเงินลงทุนในบริษัทร่วมตามวิธีส่วนได้เสีย	(52,971,733)	(32,972,608)	-	-
(กลับรายการ) ผลขาดทุนด้านเครดิตที่คาดว่าจะเกิดขึ้น	575,483	(2,604,130)	575,483	(2,604,130)
ประมาณการหนี้สินไม่หมุนเวียนสำหรับผลประโยชน์พนักงาน	6,142,929	6,296,113	4,383,840	4,496,706
กลับรายการประมาณการหนี้สินไม่หมุนเวียนสำหรับ				
ผลประโยชน์พนักงาน	(536,717)	-	-	-
ตัดจำหน่ายสินทรัพย์ไม่หมุนเวียน	300,000	-	-	-
ตัดจำหน่ายสินทรัพย์ถาวร	7,123,297	-	568,088	-
ผลขาดทุนจากประมาณการหนี้สิน	14,875,828	1,523,794	16,075,828	1,523,794
สำรองการจ่ายโดยใช้หุ้นเป็นเกณฑ์	905,401	2,797,229	905,401	2,797,229
กำไรจากการจำหน่ายสินทรัพย์ถาวร	(3,829,244)	(9,278,989)	(2,212,061)	(1,611,939)
กำไรจากการขายสินทรัพย์ทางการเงินหมุนเวียน	(3,502,444)	(68,090)	(2,664,148)	-
กำไรจากการขายอสังหาริมทรัพย์เพื่อการลงทุน	(141,226,926)	-	(31,151,902)	-
(กำไร) ขาดทุนที่ยังไม่เกิดขึ้นจากการเปลี่ยนแปลงมูลค่ายุติธรรม				
สินทรัพย์ทางการเงินหมุนเวียน	(5,954,148)	5,469,519	(3,551,301)	5,743,645
กลับรายการจากการลดมูลค่าเงินลงทุนในบริษัทย่อย	-	-	(78,000,000)	(53,500,000)
รายได้เงินปันผล	(1,739,888)	(1,704,040)	(25,857,658)	(54,600,664)
รายได้ทางการเงิน-ดอกเบี้ยรับ	(8,788,488)	(13,152,965)	(11,944,057)	(14,571,966)
ต้นทุนทางการเงิน-ดอกเบี้ยจ่าย	492,265	636,984	571,288	729,118
รายได้จากการกลับรายการหนี้สินหมุนเวียน	(740,000)	(3,933,593)	(680,000)	(2,846,001)
กำไรจากการรับโอนที่ดิน	-	(7,500,000)	-	(7,500,000)
กำไรจากการดำเนินงานก่อนการเปลี่ยนแปลง				
ในสินทรัพย์และหนี้สินดำเนินงาน	354,925,034	283,934,889	251,922,193	209,900,770
สินทรัพย์ดำเนินงาน(เพิ่มขึ้น)ลดลง				
ลูกหนี้การค้าและลูกหนี้หมุนเวียนอื่น	32,533,698	51,644,930	46,978,696	43,094,903
สินทรัพย์ที่เกิดจากสัญญา	14,807,954	(4,279,829)	9,430,186	(7,970,930)
สินค้าคงเหลือ	123,341,795	(64,944,802)	110,652,564	(80,769,077)
สินทรัพย์ไม่หมุนเวียนอื่น	(2,114,565)	23,067,042	(3,097,198)	22,902,163



บริษัท ไทยรุ่งยูเนี่ยนคาร์ จำกัด (มหาชน) และบริษัทย่อย

งบกระแสเงินสด

สำหรับปีสิ้นสุดวันที่ 31 ธันวาคม พ.ศ. 2567

หน่วย: บาท

	งบการเงินรวม		งบการเงินเฉพาะกิจการ	
	2567	2566	2567	2566
หนี้สินจากการดำเนินงานเพิ่มขึ้น(ลดลง)				
เข้าหนี้การค้าและเข้าหนี้หมุนเวียนอื่น	(97,905,245)	75,213,624	(161,517,033)	68,339,694
หนี้สินไม่หมุนเวียนอื่น	-	17,478,030	-	3,978,030
กระแสเงินสดรับจากการดำเนินงาน	425,588,671	382,113,884	254,369,408	259,475,553
เงินสดรับจากการขอคืนภาษีเงินได้นิติบุคคล	2,528,095	5,883,632	-	3,289,626
เงินจ่ายภาษีเงินได้นิติบุคคล	(48,232,676)	(71,311,702)	(36,768,723)	(64,879,859)
เงินสดจ่ายผลประโยชน์พนักงาน	(14,427,330)	(10,690,962)	(10,446,993)	(4,772,903)
เงินสดสุทธิได้จากกิจกรรมดำเนินงาน	365,456,760	305,994,852	207,153,692	193,112,417
กระแสเงินสดจากกิจกรรมลงทุน :				
เงินให้กู้ยืมระยะสั้นแก่กิจการที่เกี่ยวข้องกันเพิ่มขึ้น	-	-	(87,300,000)	(3,000,000)
เงินสดรับชำระคืนเงินให้กู้ยืมระยะสั้นแก่กิจการที่เกี่ยวข้องกัน	88,296,400	851,800	100,296,400	86,851,800
เงินสดจ่ายซื้อสินทรัพย์ทางการเงินหมุนเวียน	(2,111,125,380)	(2,028,505,900)	(1,378,625,380)	(1,758,505,900)
เงินสดรับจากการขายสินทรัพย์ทางการเงินหมุนเวียน	1,514,433,779	1,900,096,472	1,128,125,120	1,625,000,000
เงินสดจ่ายซื้อสินทรัพย์ถาวรและสินทรัพย์ไม่มีตัวตน	(51,873,531)	(50,972,790)	(48,444,007)	(41,883,119)
เงินสดรับจากการจำหน่ายสินทรัพย์ถาวร	277,230,565	12,742,887	157,048,917	1,836,733
เงินปันผลรับจากสินทรัพย์ทางการเงินหมุนเวียน	1,739,888	1,704,040	1,739,888	1,704,040
เงินปันผลรับจากบริษัทร่วมและบริษัทย่อย	15,017,770	25,596,624	24,117,770	52,896,624
เงินสดรับจากดอกเบี้ยรับ	8,616,556	11,478,454	9,701,255	13,069,550
เงินสดสุทธิใช้ไปในกิจกรรมลงทุน	(257,663,953)	(127,008,413)	(93,340,037)	(22,030,272)
กระแสเงินสดจากกิจกรรมจัดหาเงิน :				
เงินสดจ่ายชำระหนี้สินตามสัญญาเช่า	(4,587,395)	(4,587,395)	(5,116,471)	(5,116,470)
เงินสดรับจากการใช้สิทธิ ESOP-2021	19,397,776	10,765,676	19,397,776	10,765,676
เงินปันผลจ่ายให้ผู้ถือหุ้นของบริษัท	(134,502,034)	(211,894,849)	(134,502,034)	(211,894,849)
เงินปันผลจ่ายให้กับส่วนได้เสียที่ไม่มีอำนาจควบคุม	(900,000)	(2,700,000)	-	-
เงินสดจ่ายดอกเบี้ย	(492,265)	(636,984)	(571,288)	(729,118)
เงินสดสุทธิใช้ไปในกิจกรรมจัดหาเงิน	(121,083,918)	(209,053,552)	(120,792,017)	(206,974,761)
เงินสดและรายการเทียบเท่าเงินสดลดลงสุทธิ	(13,291,111)	(30,067,113)	(6,978,362)	(35,892,616)
เงินสดและรายการเทียบเท่าเงินสดต้นปี	325,475,533	355,542,646	194,112,323	230,004,939
เงินสดและรายการเทียบเท่าเงินสดปลายปี	312,184,422	325,475,533	187,133,961	194,112,323

รายการที่ไม่ใช่เงินสด

โอนสินทรัพย์ถาวรเป็นสินทรัพย์ที่ถือไว้เพื่อขาย	-	3,231,506	-	-
โอนสินทรัพย์ถาวรเป็นอสังหาริมทรัพย์เพื่อการลงทุน	-	315,327,007	-	-
สินทรัพย์สิทธิการใช้-สุทธิและหนี้สินตามสัญญาเช่าซื้อ เพิ่มขึ้น	-	15,532,263	-	15,532,263
จ่ายหุ้นปันผล	-	60,555,759	-	60,555,759
อสังหาริมทรัพย์เพื่อการลงทุนเพิ่มขึ้น	-	7,500,000	-	7,500,000



บริษัท ไทยรุ่งยูเนี่ยนคาร์ จำกัด (มหาชน) และบริษัทย่อย

หมายเหตุประกอบงบการเงิน

สำหรับปีสิ้นสุดวันที่ 31 ธันวาคม พ.ศ. 2567

1. ข้อมูลทั่วไป

บริษัท ไทยรุ่งยูเนี่ยนคาร์ จำกัด (มหาชน) (“บริษัท”) จัดทะเบียนเป็นบริษัทมหาชนเมื่อวันที่ 26 พฤศจิกายน พ.ศ. 2536 และมีภูมิลำเนาในประเทศไทย บริษัทดำเนินธุรกิจหลักในการรับจ้างประกอบและคิดแปลงรถยนต์ ผลิตและจำหน่ายชิ้นส่วน อุปกรณ์และแม่พิมพ์ โดยมีที่อยู่ตามที่จดทะเบียนคือ เลขที่ 304 ถนนมาเจริญ แขวงหนองค้างพลู เขตหนองแขม กรุงเทพมหานคร

บริษัทมีบริษัทย่อยดังนี้

1. บริษัท ไทย วี.พี. ออโต้เซอร์วิส จำกัด จัดตั้งเป็นบริษัทจำกัดและมีภูมิลำเนาในประเทศไทย บริษัทดำเนินธุรกิจหลักในการจำหน่ายอุปกรณ์ระดับยนต์และอะไหล่รวมทั้งการบริการซ่อมรถยนต์ โดยมีที่อยู่ตามที่จดทะเบียนคือ เลขที่ 151 ถนนมาเจริญ แขวงหนองค้างพลู เขตหนองแขม กรุงเทพมหานครและมีสำนักงานสาขาค้างอยู่ เลขที่ 32 ซอยอินทราจร 26 ถนนสุทธิสารวินิจฉัย แขวงดินแดง เขตดินแดง กรุงเทพมหานคร และเลขที่ 9/28 หมู่ที่ 8 ซอยเพชรเกษม 77 ถนนเพชรเกษม แขวงหนองค้างพลู เขตหนองแขม กรุงเทพมหานคร
2. บริษัท ไทยรุ่ง ทูลส์ แอนด์ ไคส์ จำกัด จัดตั้งเป็นบริษัทจำกัดและมีภูมิลำเนาในประเทศไทย บริษัทดำเนินธุรกิจหลักในการรับจ้างผลิตแม่พิมพ์และอุปกรณ์จับยึดรวมถึงการให้บริการด้านระบบไฟฟ้า โดยมีที่อยู่ตามที่จดทะเบียนคือ เลขที่ 304/1 ถนนมาเจริญ แขวงหนองค้างพลู เขตหนองแขม กรุงเทพมหานคร
3. บริษัท ไทยอโต้ เพรสพาร์ท จำกัด จัดตั้งเป็นบริษัทจำกัดและมีภูมิลำเนาในประเทศไทย บริษัทดำเนินธุรกิจหลักในการผลิตชิ้นส่วนตัวถังรถยนต์และแม่พิมพ์ โดยมีที่อยู่ตามที่จดทะเบียนคือเลขที่ 304 ถนนมาเจริญ แขวงหนองค้างพลู เขตหนองแขม กรุงเทพมหานคร และมีสาขาค้างอยู่ที่เลขที่ 7/122 นิคมอุตสาหกรรมอมตะซิตี้ จังหวัดระยอง หมู่ที่ 4 ถนนระยอง - สัตหีบ ตำบลมาบตาพุด อำเภอปลวกแดง จังหวัดระยอง
4. บริษัท ทีทีอาร์ ไทยรุ่ง จำกัด จัดตั้งเป็นบริษัทจำกัดและมีภูมิลำเนาในประเทศไทย บริษัทดำเนินธุรกิจให้เช่าที่ดิน อาคาร อุปกรณ์และเครื่องมือ โดยมีที่อยู่ตามที่จดทะเบียนคือเลขที่ 10/95 ซอยสุขุมวิท 13 แขวงคลองเตยเหนือ เขตวัฒนา กรุงเทพมหานคร และมีสาขาค้างอยู่เลขที่ 7/462-463 หมู่ที่ 6 ตำบลมาบตาพุด อำเภอปลวกแดง จังหวัดระยอง
5. บริษัท ไทยอัลติเมทคาร์ จำกัด จัดตั้งเป็นบริษัทจำกัดและมีภูมิลำเนาในประเทศไทย บริษัทดำเนินธุรกิจหลักในการจำหน่ายรถยนต์ อุปกรณ์ระดับยนต์และอะไหล่รวมทั้งการบริการตกแต่งและซ่อมรถยนต์ บริษัทถือหุ้นโดยบริษัท ไทย วี.พี. ออโต้เซอร์วิส จำกัด โดยมีที่อยู่ตามที่จดทะเบียนคือเลขที่ 304/1 ถนนมาเจริญ แขวงหนองค้างพลู เขตหนองแขม กรุงเทพมหานคร



[Handwritten signature]

2. **เกณฑ์การจัดทำงบการเงิน**

งบการเงินนี้จัดทำขึ้นตามมาตรฐานการรายงานทางการเงินไทย (“มาตรฐานการรายงานทางการเงิน”) รวมถึงการตีความและแนวปฏิบัติทางการบัญชีที่ประกาศใช้โดยสภาวิชาชีพบัญชี (“สภาวิชาชีพบัญชี”) และกฎระเบียบและประกาศคณะกรรมการกำกับหลักทรัพย์และตลาดหลักทรัพย์ที่เกี่ยวข้อง

การแสดงรายการในงบการเงิน ได้จัดทำขึ้นเพื่อให้เป็นไปตามข้อกำหนดในประกาศกรมพัฒนาธุรกิจการค้า ตามความในพระราชบัญญัติการบัญชี พ.ศ. 2543

งบการเงินของบริษัทได้จัดทำเป็นภาษาไทย และนำเสนอเป็นเงินบาทซึ่งเป็นสกุลเงินที่ใช้ในการดำเนินงานของบริษัท ซึ่งการจัดทำงบการเงินดังกล่าวเป็นไปตามวัตถุประสงค์ของการจัดทำรายงานในประเทศ ดังนั้นเพื่อความสะดวกของผู้อ่านงบการเงินที่ไม่คุ้นเคยกับภาษาไทย บริษัทได้จัดทำงบการเงินฉบับภาษาอังกฤษขึ้น โดยแปลจากงบการเงินฉบับภาษาไทย

งบการเงินนี้ได้จัดทำขึ้น โดยใช้เกณฑ์ราคาทุนเดิม เว้นแต่จะได้เปิดเผยเป็นอย่างอื่น ในข้อมูลนโยบายการบัญชีที่มีสาระสำคัญ

ในการจัดทำงบการเงินให้เป็นไปตามมาตรฐานการรายงานทางการเงิน ผู้บริหารต้องใช้การประมาณและข้อสมมติฐานหลายประการ ซึ่งมีผลกระทบต่อข้อกำหนดนโยบายและการรายงานจำนวนเงินที่เกี่ยวกับ สินทรัพย์ หนี้สิน รายได้ และค่าใช้จ่าย การประมาณและข้อสมมติฐานมาจากประสบการณ์ในอดีต และปัจจัยต่าง ๆ ที่ผู้บริหารมีความเชื่อมั่นอย่างสมเหตุสมผล ภายใต้สถานการณ์แวดล้อมนั้นซึ่ง ไม่อาจอาศัยข้อมูลจากแหล่งอื่นและนำไปสู่การตัดสินใจเกี่ยวกับการกำหนดจำนวนสินทรัพย์และหนี้สินนั้น ๆ ดังนั้นผลที่เกิดขึ้นจริงอาจแตกต่างไปจากที่ประมาณไว้

ประมาณการและข้อสมมติฐานที่ใช้ในการจัดทำงบการเงินจะได้รับการทบทวนอย่างสม่ำเสมอ การปรับปรุงประมาณการทางบัญชีจะบันทึกในงวดบัญชีที่การประมาณการดังกล่าวได้รับการทบทวน หากการปรับปรุงประมาณการกระทบเฉพาะงวดนั้น ๆ และจะบันทึกในงวดที่ปรับและงวดในอนาคต หากการปรับปรุงประมาณการกระทบทั้งงวดปัจจุบันและอนาคต

เกณฑ์ในการจัดทำงบการเงินรวม

ก. งบการเงินรวมนี้ได้จัดทำขึ้นโดยรวมงบการเงินของบริษัท ไทยรุ่งยูเนี่ยนคาร์ จำกัด (มหาชน) และบริษัทย่อย (รวมกันเรียกว่า “กลุ่มบริษัท”) ดังต่อไปนี้

บริษัท	ลักษณะธุรกิจ	ในประเทศ	สัดส่วนการถือหุ้น และสิทธิออกเสียง	
			จัดตั้งขึ้น	ของกิจการ(ร้อยละ)
			<u>2567</u>	<u>2566</u>
บริษัทย่อยที่ถือหุ้นโดยบริษัทโดยตรง				
บริษัท ไทย วี.พี. ออโต้เซอร์วิส จำกัด	จำหน่ายอุปกรณ์ประดับยนต์และอะไหล่รวมทั้งการบริการซ่อมรถยนต์	ไทย	94	94
บริษัท ไทยรุ่ง ทูตส์ แอนด์ ไลต์ จำกัด	รับจ้างผลิตแม่พิมพ์และอุปกรณ์จับยึด	ไทย	94	94
บริษัท ไทยออโต้ เพอร์ซาร์ท จำกัด	ผลิตชิ้นส่วนตัวถังรถยนต์และแม่พิมพ์	ไทย	91	91
บริษัท ทีทีอาร์ ไทยรุ่ง จำกัด	ให้เช่าที่ดิน อาคาร อุปกรณ์และเครื่องมือ	ไทย	99	99



๘

บริษัท	ลักษณะธุรกิจ	ในประเทศ	สัดส่วนการถือหุ้น และสิทธิออกเสียง	
			จัดตั้งขึ้น	ของกิจการ(ร้อยละ)
			2567	2566

บริษัทย่อยที่ถือหุ้นโดยบริษัท ไทย วิ.พี. ออโต้ เซอร์วิส จำกัด

บริษัท ไทยออลติเมทคาร์ จำกัด	จำหน่ายรถยนต์ อุปกรณ์ระดับยนต์ และ อะไหล่	ไทย	93.56	93.56
------------------------------	---	-----	-------	-------

- ข. บริษัทจะถือว่ามีการควบคุมกิจการที่เข้าไปลงทุนหรือบริษัทย่อยได้ หากบริษัทมีสิทธิได้รับหรือมีส่วนได้เสียในผลตอบแทนของกิจการที่เข้าไปลงทุน และสามารถใช้อำนาจในการสั่งการกิจกรรมที่ส่งผลกระทบต่ออย่างมีนัยสำคัญต่อจำนวนเงินผลตอบแทนนั้นได้
- ค. บริษัทนำงบการเงินของบริษัทย่อยมารวมในการจัดทำงบการเงินรวมตั้งแต่วันที่บริษัทมีอำนาจในการควบคุมบริษัทย่อยจนถึงวันที่บริษัทสิ้นสุดการควบคุมบริษัทย่อยนั้น
- ง. งบการเงินรวมจัดทำขึ้นโดยใช้นโยบายการบัญชีเดียวกันสำหรับรายการบัญชีหรือเหตุการณ์ทางบัญชีที่เหมือนกันหรือที่คล้ายคลึงกัน
- จ. ยอดคงค้างระหว่างบริษัทและบริษัทย่อย รายการค้าระหว่างกันที่มีสาระสำคัญได้ถูกตัดออกจากงบการเงินรวมนี้แล้ว
- ฉ. ส่วนของผู้มีส่วนได้เสียที่ไม่มีอำนาจควบคุม คือ จำนวนกำไรหรือขาดทุนและสินทรัพย์สุทธิของบริษัทย่อยส่วนที่ไม่ได้เป็นของบริษัท และแสดงเป็นรายการแยกต่างหากในส่วนของกำไรหรือขาดทุนรวมและส่วนของผู้ถือหุ้นในงบฐานะการเงินรวม

บริษัทจัดทำงบการเงินเฉพาะกิจการเพื่อประโยชน์ต่อสาธารณะ โดยแสดงเงินลงทุนในบริษัทย่อย และบริษัทร่วมตามวิธีราคาทุน


3. มาตรฐานการรายงานทางการเงินฉบับปรับปรุง

3.1 มาตรฐานการรายงานทางการเงินที่มีผลบังคับใช้ในปัจจุบัน

ในระหว่างปีกลุ่มบริษัทได้นำมาตรฐานการรายงานทางการเงินฉบับปรับปรุงจำนวนหลายฉบับ ซึ่งมีผลบังคับใช้สำหรับงบการเงินที่มีรอบระยะเวลาบัญชีที่เริ่มในหรือหลังวันที่ 1 มกราคม พ.ศ. 2567 มาถือปฏิบัติ มาตรฐานการรายงานทางการเงินดังกล่าวได้รับการปรับปรุงหรือจัดให้มีขึ้นเพื่อให้มีเนื้อหาทำเทียมกับมาตรฐานการรายงานทางการเงินระหว่างประเทศ โดยส่วนใหญ่เป็นการอธิบายให้ชัดเจนเกี่ยวกับวิธีปฏิบัติทางการบัญชีและการให้แนวปฏิบัติทางการบัญชีกับผู้ใช้งานมาตรฐาน

การนำมาตรฐานการรายงานทางการเงินดังกล่าวมาถือปฏิบัตินี้ไม่มีผลกระทบต่ออย่างมีนัยสำคัญต่องบการเงินของกลุ่มบริษัท

๘



3.2 มาตรฐานการรายงานทางการเงินที่จะมีผลบังคับใช้สำหรับงบการเงินที่มีรอบระยะเวลาบัญชีที่เริ่มในหรือหลังวันที่ 1 มกราคม พ.ศ. 2568

สภาวิชาชีพบัญชีได้ประกาศใช้มาตรฐานการรายงานทางการเงินฉบับปรับปรุงหลายฉบับ ซึ่งจะมีผลบังคับใช้สำหรับงบการเงินที่มีรอบระยะเวลาบัญชีที่เริ่มในหรือหลังวันที่ 1 มกราคม พ.ศ. 2568 มาตรฐานการรายงานทางการเงินดังกล่าวได้รับการปรับปรุงหรือจัดให้มีขึ้นเพื่อให้มีเนื้อหาเท่าเทียมกับมาตรฐานการรายงานทางการเงินระหว่างประเทศ โดยส่วนใหญ่เป็นการอธิบายให้ชัดเจนเกี่ยวกับวิธีปฏิบัติทางการบัญชีกับผู้ใช้งานมาตรฐาน

ฝ่ายบริหารของกลุ่มบริษัทเชื่อว่าการปรับปรุงมาตรฐานนี้จะไม่มีผลกระทบอย่างเป็นทางการเป็นสาระสำคัญต่องบการเงินของกลุ่มบริษัท

4. ข้อมูลนโยบายการบัญชีที่มีสาระสำคัญ

เงินสดและรายการเทียบเท่าเงินสด

เงินสดและรายการเทียบเท่าเงินสดในงบกระแสเงินสดประกอบด้วย ยอดเงินสด ยอดเงินฝากธนาคารประเภทเผื่อเรียก และเงินลงทุนระยะสั้นที่มีสภาพคล่องสูงซึ่งถึงกำหนดจ่ายคืนภายในระยะเวลาไม่เกิน 3 เดือนนับจากวันที่ได้มาและไม่มีข้อจำกัดในการเบิกใช้ เงินเบิกเกินบัญชีธนาคารซึ่งจะต้องชำระคืนเมื่อทวงถามถือเป็นส่วนหนึ่งของกิจกรรมจัดหาเงินในงบกระแสเงินสด

ลูกหนี้การค้า

ลูกหนี้การค้าแสดงถึงจำนวนเงินที่ลูกค้านำมาชำระสำหรับการขายสินค้าและการให้บริการตามปกติของธุรกิจ กลุ่มบริษัทรับรู้ลูกหนี้การค้าเมื่อเริ่มแรกด้วยจำนวนเงินของสิ่งตอบแทนที่ปราศจากเงื่อนไขในการได้รับชำระ ในกรณีที่มีส่วนประกอบด้านการจัดหาเงินที่มีนัยสำคัญจะรับรู้ด้วยมูลค่าปัจจุบันของสิ่งตอบแทน

กลุ่มบริษัทใช้วิธีการอย่างง่าย (Simplified Approach) ในการวัดมูลค่าผลขาดทุนด้านเครดิตที่คาดว่าจะเกิดขึ้น โดยอ้างอิงจากข้อมูลผลขาดทุนด้านเครดิตจากประสบการณ์ในอดีต และนำข้อมูลที่มีการคาดการณ์ไปในอนาคต (Forward-looking information) เกี่ยวกับลูกหนี้หนี้และสภาพแวดล้อมทางด้านเศรษฐกิจมาใช้

สินทรัพย์และหนี้สินทางการเงิน

การจัดประเภทรายการและการวัดมูลค่าของสินทรัพย์ทางการเงินและหนี้สินทางการเงิน

การจัดประเภทรายการ

การจัดประเภทรายการขึ้นอยู่กับโมเดลธุรกิจ (Business Model) ของกิจการในการจัดการสินทรัพย์ทางการเงินและลักษณะของกระแสเงินสดตามสัญญาของสินทรัพย์ทางการเงิน

กลุ่มบริษัทจัดประเภทสินทรัพย์ทางการเงินตามลักษณะการวัดมูลค่าดังนี้

- รายการที่วัดมูลค่าภายหลังด้วยมูลค่ายุติธรรม (ผ่านกำไรขาดทุนเบ็ดเสร็จอื่น หรือผ่านกำไรหรือขาดทุน) และ
- รายการที่วัดมูลค่าด้วยราคาทุนตัดจำหน่าย

กลุ่มบริษัทต้องจัดประเภทรายการใหม่สำหรับเงินลงทุนในตราสารหนี้เฉพาะเมื่อกลุ่มบริษัทเปลี่ยนแปลงโมเดลธุรกิจในการบริหารสินทรัพย์เหล่านั้น

อน



ตราสารทุนสามารถจำแนกและไม่สามารถเปลี่ยนแปลงได้ตามประเภทของการวัดมูลค่าได้สองประเภท ได้แก่ การวัดมูลค่า
ยุติธรรมผ่านกำไรหรือขาดทุน (FVPL) หรือการวัดมูลค่ายุติธรรมผ่านกำไรขาดทุนเบ็ดเสร็จอื่น (FVOCI) ซึ่งไม่สามารถ
จัดประเภทรายการใหม่เข้าไปไว้ในกำไรหรือขาดทุนในภายหลัง

การวัดมูลค่า

ในการรับรู้รายการเมื่อเริ่มแรก กลุ่มบริษัทต้องวัดมูลค่าของสินทรัพย์ทางการเงินหรือหนี้สินทางการเงินที่ไม่ได้วัดมูลค่า
ด้วยมูลค่ายุติธรรมผ่านกำไรหรือขาดทุนด้วยมูลค่ายุติธรรม บวกหรือหักด้วยต้นทุนการทำรายการซึ่งเกี่ยวข้องกับโดยตรงกับ
การได้มาหรือการออกสินทรัพย์ทางการเงินหรือหนี้สินทางการเงินนั้น ต้นทุนการทำรายการของสินทรัพย์ทางการเงินที่วัด
มูลค่าด้วยมูลค่ายุติธรรมผ่านกำไรหรือขาดทุนนั้นรับรู้เป็นค่าใช้จ่ายในกำไรหรือขาดทุน

การวัดมูลค่าในภายหลังของตราสารหนี้ทำได้ 3 วิธี โดยขึ้นอยู่กับการจัดประเภทตราสารหนี้ของกลุ่มบริษัท

- **ราคาทุนตัดจำหน่าย** - สินทรัพย์ทางการเงินต้องวัดมูลค่าด้วยราคาทุนตัดจำหน่ายเมื่อกำหนดบริษัทถือครองสินทรัพย์ทาง
การเงินนั้นตามโมเดลธุรกิจที่มีวัตถุประสงค์การถือครองสินทรัพย์ทางการเงินเพื่อรับกระแสเงินสดตามสัญญา และ
ข้อกำหนดตามสัญญาของสินทรัพย์ทางการเงินซึ่งทำให้เกิดกระแสเงินสดซึ่งเป็นการจ่ายเพียงเงินต้น และดอกเบี้ยจาก
ยอดคงเหลือของเงินต้นในวันที่กำหนดไว้ รายได้ดอกเบี้ยจากสินทรัพย์ทางการเงินดังกล่าวต้องคำนวณ โดยใช้วิธีอัตรา
ดอกเบี้ยที่แท้จริง กำไรหรือขาดทุนที่เกิดขึ้นจากการตัดรายการจะรับรู้โดยตรงในกำไรหรือขาดทุน และแสดงรายการ
ในกำไร/(ขาดทุน)อื่น พร้อมกับกำไรขาดทุนจากอัตราแลกเปลี่ยน รายการขาดทุนจากการด้อยค่าแสดงเป็นกำไรหรือ
ขาดทุน
- **มูลค่ายุติธรรมผ่านกำไรขาดทุนเบ็ดเสร็จอื่น (FVOCI)** – สินทรัพย์ทางการเงินต้องวัดมูลค่าด้วยมูลค่ายุติธรรม
ผ่านกำไรขาดทุนเบ็ดเสร็จอื่นเมื่อกำหนดบริษัทถือครองสินทรัพย์ทางการเงินตามโมเดลธุรกิจที่มีวัตถุประสงค์ เพื่อรับ
กระแสเงินสดตามสัญญา และเพื่อขายสินทรัพย์ทางการเงิน และข้อกำหนดตามสัญญาของสินทรัพย์ทางการเงินซึ่งทำ
ให้เกิดกระแสเงินสด ซึ่งเป็นการจ่ายเพียงเงินต้นและดอกเบี้ยจากยอดคงเหลือของเงินต้น ในวันที่กำหนดไว้
การเปลี่ยนแปลงของมูลค่าของสินทรัพย์ทางการเงินรับรู้ผ่านกำไรขาดทุนเบ็ดเสร็จอื่น ยกเว้น รายการขาดทุนจากการ
ด้อยค่า รายได้ดอกเบี้ย และกำไรขาดทุนจากอัตราแลกเปลี่ยนที่เกี่ยวข้องจะรับรู้เป็นกำไรหรือขาดทุน เมื่อมีการตัด
รายการสินทรัพย์ทางการเงิน กำไรหรือขาดทุนสะสมที่เคยรับรู้รายการในกำไรขาดทุนเบ็ดเสร็จอื่นจะต้องจัดประเภท
รายการใหม่เข้ากำไรหรือขาดทุน และแสดงรายการในกำไร/(ขาดทุน)อื่น รายได้ดอกเบี้ยจากสินทรัพย์ทางการเงิน
ดังกล่าวต้องคำนวณ โดยใช้วิธีอัตราดอกเบี้ยที่แท้จริง รายการขาดทุนจากการด้อยค่าแสดงเป็นรายการแยกต่างหากใน
งบกำไรขาดทุน
- **มูลค่ายุติธรรมผ่านกำไรหรือขาดทุน (FVPL)** – สินทรัพย์ทางการเงินที่ไม่เข้าเงื่อนไขการวัดมูลค่าด้วยราคาทุน
ตัดจำหน่ายหรือ FVOCI ต้องวัดมูลค่าด้วยมูลค่ายุติธรรมผ่านกำไรหรือขาดทุน กำไรหรือขาดทุนที่เกิดจากตราสารหนี้
ที่วัดมูลค่า FVPL จะรับรู้เป็นกำไรหรือขาดทุน และแสดงรายการสุทธิในกำไร/(ขาดทุน)อื่นในรอบระยะเวลาที่เกิด
รายการ

๐๖



Handwritten signature

การวัดมูลค่าในภายหลังของตราสารทุนต้องแสดงตราสารทุน โดยใช้มูลค่ายุติธรรม และบันทึกกำไรขาดทุนจากการเปลี่ยนแปลงของมูลค่ายุติธรรมเข้ากำไรหรือขาดทุน หรือกำไรขาดทุนเบ็ดเสร็จอื่น ขึ้นอยู่กับการจัดประเภทของตราสารทุน
เงินปันผลที่ได้รับจากเงินลงทุนจะรับรู้เป็นกำไรหรือขาดทุน โดยแสดงรายการเป็นรายได้อื่นเมื่อกลุ่มบริษัทมีสิทธิที่จะได้รับเงินปันผล

การค้อยค่า

ผลขาดทุนด้านเครดิตที่คาดว่าจะเกิดขึ้นต่อสินทรัพย์ทางการเงินที่วัดมูลค่าด้วยวิธีราคาทุนตัดจำหน่าย หรือสินทรัพย์ทางการเงินประเภทตราสารหนี้ที่วัดมูลค่าด้วยวิธีมูลค่ายุติธรรมผ่านกำไรขาดทุนเบ็ดเสร็จอื่น และสินทรัพย์ที่เกิดจากภาระผูกพันวงเงินสินเชื่อและสัญญาค้ำประกันทางการเงิน ประเมินโดยไม่จำเป็นต้องรอให้เกิดเหตุการณ์ด้านเครดิตเกิดขึ้นก่อน
กลุ่มบริษัทใช้วิธีทั่วไป (General approach) ในการพิจารณาค่าเพื่อผลขาดทุนจากการค้อยค่า โดยมีข้อยกเว้นสำหรับลูกหนี้การค้า ซึ่งกลุ่มบริษัทใช้วิธีการอย่างง่าย (Simplified approach) ในการพิจารณาค่าเพื่อผลขาดทุนจากการค้อยค่า

สินค้าคงเหลือ

สินค้าคงเหลือแสดงในราคาทุนหรือมูลค่าสุทธิที่จะได้รับแล้วแต่ราคาใดจะต่ำกว่า

ต้นทุนของสินค้าคำนวณโดยใช้วิธีถัวเฉลี่ยถ่วงน้ำหนัก ต้นทุนสินค้าประกอบด้วยราคาทุนที่ซื้อ ต้นทุนในการตัดแปลงหรือต้นทุนอื่นเพื่อให้สินค้าอยู่ในสถานที่และสภาพปัจจุบัน ในกรณีของสินค้าสำเร็จรูปและสินค้าระหว่างผลิตที่ผลิตเอง ต้นทุนสินค้าคำนวณ โดยการ ใช้ต้นทุนมาตรฐานซึ่งได้รับการปรับปรุงให้ใกล้เคียงกับราคาทุนถัวเฉลี่ยรวมการปันส่วนของค่าเสียหายการผลิตอย่างเหมาะสม โดยคำนึงถึงระดับกำลังการผลิต

สินค้าสำเร็จรูปและสินค้าระหว่างผลิตแสดงมูลค่าตามราคาทุนมาตรฐาน (ซึ่งใกล้เคียงกับต้นทุนจริงตามวิธีถัวเฉลี่ย) หรือมูลค่าสุทธิที่จะได้รับแล้วแต่ราคาใดจะต่ำกว่า ราคาทุนดังกล่าวหมายถึงต้นทุนในการผลิตทั้งหมดรวมทั้งค่าเสียหายโรงงานด้วย

วัตถุดิบและชิ้นส่วนรถยนต์แสดงมูลค่าตามราคาทุนมาตรฐาน (ซึ่งใกล้เคียงกับต้นทุนจริงตามวิธีถัวเฉลี่ย) หรือมูลค่าสุทธิที่จะได้รับแล้วแต่ราคาใดจะต่ำกว่า และจะถือเป็นส่วนหนึ่งของต้นทุนการผลิตและต้นทุนการให้บริการเมื่อมีการเบิกใช้

อะไหล่ของศูนย์บริการแสดงมูลค่าตามราคาทุน โดยวิธีถัวเฉลี่ยเคลื่อนที่หรือมูลค่าสุทธิที่จะได้รับแล้วแต่ราคาใดจะต่ำกว่า

รถยนต์ที่ซื้อมาเพื่อจำหน่ายแสดงมูลค่าตามราคาทุนโดยวิธีราคาเจาะจงหรือมูลค่าสุทธิที่จะได้รับแล้วแต่ราคาใดจะต่ำกว่า

ค่าเผื่อการลดมูลค่าสินค้าจะบันทึก โดยพิจารณาจากสินค้าเก่าล้าสมัย เคลื่อนไหวช้าหรือเสื่อมคุณภาพ

มูลค่าสุทธิที่จะได้รับเป็นการประมาณราคาที่จะขายได้จากการดำเนินธุรกิจปกติหักด้วยค่าใช้จ่ายที่จำเป็น โดยประมาณในการขาย

GW



Handwritten signature

เงินลงทุน

เงินลงทุนในบริษัทย่อย และบริษัทร่วม

เงินลงทุนในบริษัทย่อย และบริษัทร่วม ในงบการเงินเฉพาะกิจการของบริษัท บันทึกบัญชีโดยใช้วิธีราคาทุนสุทธิจากค่าเผื่อการค้อยค่า (ถ้ามี) ส่วนการบันทึกบัญชีเงินลงทุนในบริษัทร่วมในงบการเงินรวมใช้วิธีส่วนได้เสีย

บริษัทจะทดสอบการค้อยค่าของเงินลงทุนเมื่อมีข้อบ่งชี้ว่าเงินลงทุนนั้นอาจมีการค้อยค่าเกิดขึ้น ถ้าราคาตามบัญชีของเงินลงทุนสูงกว่ามูลค่าที่คาดว่าจะได้รับคืน รายการขาดทุนจากการค้อยค่าจะบันทึกรวมอยู่ในกำไรหรือขาดทุน

อสังหาริมทรัพย์เพื่อการลงทุน

อสังหาริมทรัพย์เพื่อการลงทุน ได้แก่อสังหาริมทรัพย์ที่ถือครองเพื่อหาประโยชน์จากรายได้ค่าเช่าหรือจากมูลค่าที่เพิ่มขึ้นหรือทั้งสองอย่าง ทั้งนี้ ไม่ได้มีไว้เพื่อขายตามปกติธุรกิจหรือใช้ในการผลิตหรือจัดหาสินค้าหรือให้บริการหรือใช้ในการบริหารงาน

อสังหาริมทรัพย์เพื่อการลงทุน แสดงในราคาทุนหักค่าเสื่อมราคาสะสมและค่าเผื่อการค้อยค่า (ถ้ามี)

ค่าเสื่อมราคา

ค่าเสื่อมราคาคำนวณโดยวิธีเส้นตรงตามเกณฑ์อายุการใช้ประโยชน์โดยประมาณ อายุการใช้ประโยชน์ของอสังหาริมทรัพย์เพื่อการลงทุนแสดงได้ดังนี้

	วิธีการคิดค่าเสื่อมราคา	อายุการใช้ประโยชน์ (จำนวนปี)
อาคาร โรงงานและส่วนปรับปรุงอาคาร	วิธีเส้นตรง	20 - 30
สินทรัพย์ถาวรอื่น	วิธีเส้นตรง	5

ค่าเสื่อมราคารวมอยู่ในการคำนวณผลการดำเนินงานและไม่มีในการคิดค่าเสื่อมราคาสำหรับที่ดิน และอสังหาริมทรัพย์ระหว่างก่อสร้าง

การซ่อมแซมและบำรุงรักษาจะรับรู้ในกำไรหรือขาดทุนระหว่างงวดบัญชีที่เกิดรายการขึ้น ต้นทุนของการปรับปรุงให้ดีขึ้นที่สำคัญจะบันทึกรวมไว้ในราคาตามบัญชีของสินทรัพย์หากมีความเป็นไปได้ก่อนข้างแนวว่าการปรับปรุงนั้นจะทำให้กลุ่มบริษัทได้ประโยชน์กลับคืนมามากกว่าการใช้ประโยชน์โดยไม่มีปรับปรุงสินทรัพย์ที่ได้มา การปรับปรุงหลักจะตัดค่าเสื่อมราคาตลอดอายุการใช้ประโยชน์ที่เหลืออยู่ของสินทรัพย์ที่เกี่ยวข้อง

การจัดประเภทใหม่เป็นที่ดิน อาคารและอุปกรณ์

เมื่อมีการเปลี่ยนแปลงการใช้งานของอสังหาริมทรัพย์เพื่อการลงทุน กลุ่มบริษัทจัดประเภทรายการใหม่โดยใช้ราคาทุนและค่าเสื่อมราคาสะสม ณ วันที่มีการจัดประเภทใหม่ของอสังหาริมทรัพย์เพื่อการลงทุนนั้นเป็นที่ดิน อาคารและอุปกรณ์



ที่ดิน อาคารและอุปกรณ์

สินทรัพย์ที่เป็นกรรมสิทธิ์ของกิจการ

ที่ดิน อาคารและอุปกรณ์แสดงด้วยราคาทุนหักค่าเสื่อมราคาสะสมและขาดทุนจากการด้อยค่าของสินทรัพย์ (ถ้ามี)

ราคาทุนรวมถึงต้นทุนทางตรงที่เกี่ยวข้องกับการได้มาของสินทรัพย์ ต้นทุนของการก่อสร้างสินทรัพย์ที่กิจการก่อสร้างเอง รวมถึงต้นทุนของวัสดุ แรงงานทางตรง และต้นทุนทางตรงอื่น ๆ ที่เกี่ยวข้องกับการจัดหาสินทรัพย์เพื่อให้สินทรัพย์นั้นอยู่ในสภาพที่พร้อมจะใช้งานได้ตามความประสงค์ ต้นทุนในการรื้อถอน การขนย้าย การบูรณะสถานที่ตั้งของสินทรัพย์และต้นทุนการกู้ยืม นอกจากนี้ต้นทุนอาจรวมถึงกำไรหรือขาดทุนจากการป้องกันความเสี่ยงกระแสเงินสดจากการซื้อที่ดิน อาคารและอุปกรณ์ที่เป็นเงินตราต่างประเทศ ซึ่งถูกโอนจากกำไรขาดทุนเบ็ดเสร็จอื่น

ส่วนประกอบของรายการที่ดิน อาคาร และอุปกรณ์แต่ละรายการที่มีอายุการใช้ประโยชน์ไม่เท่ากันต้องบันทึกแต่ละส่วนประกอบที่มีนัยสำคัญแยกต่างหากหากจากกัน

กำไรหรือขาดทุนจากการจำหน่ายที่ดิน อาคาร และอุปกรณ์ คือผลต่างระหว่างสิ่งตอบแทนสุทธิที่ได้รับจากการจำหน่ายกับมูลค่าตามบัญชีของที่ดิน อาคาร และอุปกรณ์ โดยรับรู้สุทธิเป็นรายได้อื่นในกำไรหรือขาดทุน

ต้นทุนที่เกิดขึ้นในภายหลัง

ต้นทุนในการเปลี่ยนแปลงส่วนประกอบจะรับรู้เป็นส่วนหนึ่งของมูลค่าตามบัญชีของรายการที่ดิน อาคารและอุปกรณ์ ถ้ามีความเป็นไปได้ก่อนข้างหน้าที่กลุ่มบริษัทจะได้รับประโยชน์เชิงเศรษฐกิจในอนาคตจากรายการนั้น และสามารถวัดมูลค่าต้นทุนของรายการนั้นได้อย่างน่าเชื่อถือ ซึ่งส่วนที่ถูกเปลี่ยนแปลงจะถูกตัดจำหน่ายตามมูลค่าตามบัญชี ต้นทุนที่เกิดขึ้นในการซ่อมบำรุงที่ดิน อาคารและอุปกรณ์ที่เกิดขึ้นเป็นประจำจะรับรู้ในกำไรหรือขาดทุนเมื่อเกิดขึ้น

ค่าเสื่อมราคา

ค่าเสื่อมราคาคำนวณจากมูลค่าเสื่อมสภาพของรายการอาคาร และอุปกรณ์ ซึ่งประกอบด้วยราคาทุนของสินทรัพย์หรือต้นทุนในการเปลี่ยนแปลงอื่น หักด้วยมูลค่าคงเหลือของสินทรัพย์

ค่าเสื่อมราคาบันทึกเป็นค่าใช้จ่ายในกำไรหรือขาดทุน คำนวณโดยวิธีเส้นตรงตามเกณฑ์อายุการใช้ประโยชน์โดยประมาณของส่วนประกอบของสินทรัพย์แต่ละรายการ ประมาณการอายุการใช้ประโยชน์ของสินทรัพย์แสดงได้ดังนี้

	วิธีการคิดค่าเสื่อมราคา	อายุการใช้ประโยชน์ (จำนวนปี)
ส่วนปรับปรุงที่ดิน	วิธีเส้นตรง	20
อาคาร โรงงานและส่วนปรับปรุงอาคาร	วิธีเส้นตรง	5 – 20
อาคารสำนักงานและสิ่งปลูกสร้าง	วิธีเส้นตรง	30
เครื่องจักร อุปกรณ์โรงงานและเครื่องมือ	วิธีเส้นตรง	5 – 20
เครื่องใช้สำนักงาน	วิธีเส้นตรง	5
ยานพาหนะ	วิธีเส้นตรง	5

กลุ่มบริษัทไม่คิดค่าเสื่อมราคาสำหรับที่ดินและสินทรัพย์ที่อยู่ระหว่างการก่อสร้าง

วิธีการคิดค่าเสื่อมราคา อายุการใช้ประโยชน์ของสินทรัพย์ และมูลค่าคงเหลือ ถูกทบทวนอย่างน้อยที่สุดทุกสิ้นรอบปีบัญชี และปรับปรุงตามความเหมาะสม



สิทธิการเช่าที่ดิน

สิทธิการเช่าที่ดินแสดงตามราคาทุนหักค่าตัดจำหน่ายสะสม ค่าตัดจำหน่ายของสิทธิการเช่าที่ดินคำนวณจากราคาทุนของสินทรัพย์โดยวิธีเส้นตรงภายในระยะเวลาตามอายุสัญญาเช่า

ค่าตัดจำหน่ายรวมอยู่ในการคำนวณผลการดำเนินงาน

สินทรัพย์ไม่มีตัวตน

รายจ่ายในการวิจัยและพัฒนา

รายจ่ายในขั้นตอนการวิจัย ได้แก่ การสำรวจตรวจสอบเพื่อให้ได้มาซึ่งความรู้ความเข้าใจใหม่ทางด้านวิทยาศาสตร์หรือทางด้านเทคนิค รับรู้ในกำไรหรือขาดทุนเมื่อเกิดขึ้น

ขั้นตอนพัฒนาเกี่ยวข้องกับแผนงานหรือการออกแบบสำหรับผลิตภัณฑ์และกระบวนการใหม่หรือปรับปรุงให้ดีขึ้นกว่าเดิม รายจ่ายที่เกิดจากการพัฒนารับรู้เป็นสินทรัพย์ได้ก็ต่อเมื่อสามารถวัดมูลค่าของรายการต้นทุนการพัฒนาได้อย่างน่าเชื่อถือ ผลิตภัณฑ์หรือกระบวนการนั้นมีความเป็นไปได้ทางเทคนิคและทางการค้า ซึ่งก่อให้เกิดประโยชน์เชิงเศรษฐกิจ และกลุ่มบริษัทมีความตั้งใจและมีทรัพยากรเพียงพอที่จะนำมาใช้เพื่อทำให้การพัฒนาเสร็จสิ้นสมบูรณ์ และนำสินทรัพย์มาใช้ประโยชน์หรือนำมาขายได้ รายจ่ายในการพัฒนารับรู้เป็นสินทรัพย์รวมถึงต้นทุนสำหรับวัตถุดิบ ต้นทุนแรงงาน ต้นทุนที่เกี่ยวข้องโดยตรงในการจัดเตรียมสินทรัพย์เพื่อให้สามารถนำมาใช้ประโยชน์ตามประสงค์และต้นทุนการกู้ยืมสามารถนำมาเป็นส่วนหนึ่งของราคาทุนของสินทรัพย์ รายจ่ายในการพัฒนาอื่นรับรู้ในกำไรหรือขาดทุนเมื่อเกิดขึ้น

สินทรัพย์ไม่มีตัวตนอื่น ๆ

สินทรัพย์ไม่มีตัวตนอื่น ๆ ที่ซื้อและมีการใช้ประโยชน์จำกัด แสดงในราคาทุนหักค่าตัดจำหน่ายสะสมและขาดทุนจากการลดมูลค่า

ค่าตัดจำหน่าย

ค่าตัดจำหน่ายรับรู้ในกำไรหรือขาดทุน โดยวิธีเส้นตรงซึ่งโดยส่วนใหญ่จะสะท้อนรูปแบบที่คาดว่าจะได้รับประโยชน์ในอนาคตจากสินทรัพย์นั้นตามเกณฑ์ระยะเวลาที่คาดว่าจะได้รับประโยชน์เชิงเศรษฐกิจนับจากวันที่อยู่ในสภาพพร้อมใช้งาน ระยะเวลาที่คาดว่าจะได้รับประโยชน์แสดงได้ดังนี้

	วิธีการตัดจำหน่าย	อายุการใช้ประโยชน์ (จำนวนปี)
ซอฟต์แวร์	วิธีเส้นตรง	5
สิทธิบัตรและเครื่องหมายการค้า	วิธีเส้นตรง	5

๐๗



[Handwritten signature]

สัญญาเช่า

สัญญาเช่า - กรณีกลุ่มบริษัทเป็นผู้เช่า

ณ วันเริ่มต้นของสัญญา กลุ่มบริษัทประเมินว่าสัญญาเป็นสัญญาเช่าหรือประกอบด้วยสัญญาเช่าหรือไม่ โดยสัญญาจะเป็นสัญญาเช่าหรือประกอบด้วยสัญญาเช่า ถ้าสัญญาเช่านั้นเป็นการให้สิทธิในการควบคุมการใช้สินทรัพย์ที่ระบุสำหรับช่วงเวลาหนึ่งเพื่อการแลกเปลี่ยนกับสิ่งตอบแทน

กลุ่มบริษัทรับรู้สินทรัพย์สิทธิการใช้และหนี้สินตามสัญญาเช่า ณ วันที่สัญญาเช่าเริ่มมีผล สิทธิทรัพย์สินการใช้มูลค่าโดยชำระราคาทุน ซึ่งประกอบด้วยจำนวนเงินของหนี้สินตามสัญญาเช่าจากการวัดมูลค่าเริ่มแรก ปรับปรุงด้วยการจ่ายชำระใด ๆ ตามสัญญาเช่า ณ วันที่สัญญาเริ่มมีผลหรือก่อนวันที่สัญญาเริ่มมีผล ต้นทุนทางตรงเริ่มแรกใด ๆ ที่เกิดขึ้น และประมาณการต้นทุนที่จะเกิดขึ้นสำหรับผู้เช่าในการรื้อและการขนย้ายสินทรัพย์อ้างอิง การบูรณะสถานที่ตั้งของสินทรัพย์อ้างอิง หรือการบูรณะสินทรัพย์อ้างอิงให้อยู่ในสภาพตามที่กำหนดไว้ หักด้วยสิ่งจูงใจตามสัญญาเช่าที่ได้รับใด ๆ

หนี้สินตามสัญญาเช่าวัดมูลค่าด้วยมูลค่าปัจจุบันของการจ่ายชำระตามสัญญาเช่าที่ยังไม่ได้จ่ายชำระ ณ วันที่สัญญาเช่าเริ่มมีผล ซึ่งคิดลดด้วยอัตราดอกเบี้ยตามนัยของสัญญาเช่าหากอัตรานั้นสามารถกำหนดได้ทุกเมื่อ แต่หากอัตรานั้นไม่สามารถกำหนดได้ทุกเมื่อ กลุ่มบริษัทต้องใช้อัตราดอกเบี้ยการกู้ยืมส่วนเพิ่มของกลุ่มบริษัท

การจ่ายชำระตามสัญญาเช่าที่รวมอยู่ในการวัดมูลค่าของหนี้สินตามสัญญาเช่า ประกอบด้วย

- การจ่ายชำระคงที่ รวมถึงการจ่ายชำระคงที่โดยเนื้อหา
- การจ่ายชำระค่าเช่าผันแปรที่ขึ้นอยู่กับดัชนีหรืออัตรา ซึ่งการวัดมูลค่าเริ่มแรกใช้ดัชนีหรืออัตรา ณ วันที่สัญญาเช่าเริ่มมีผล
- จำนวนเงินที่คาดว่าจะต้องจ่ายชำระภายใต้การรับประกันมูลค่าคงเหลือ
- ราคาใช้สิทธิเลือกซื้อ หากมีความแน่นอนอย่างสมเหตุสมผลที่กลุ่มบริษัทจะใช้สิทธิเลือกซื้อนั้น โดยราคาดังกล่าวเป็นค่าเช่าที่คาดว่าจะต้องจ่ายชำระในระยะเวลาต่อสัญญาตามสิทธิเลือกซื้อ และ
- การจ่ายชำระค่าปรับเพื่อการยกเลิกสัญญาเช่า หากมีความแน่นอนอย่างสมเหตุสมผลว่ากลุ่มบริษัทจะยกเลิกสัญญาเช่า

กลุ่มบริษัทต้องวัดมูลค่าสินทรัพย์สิทธิการใช้ด้วยราคาทุนหักค่าเสื่อมราคาสะสมและผลขาดทุนจากการด้อยค่าสะสม และปรับปรุงด้วยการวัดมูลค่าของหนี้สินตามสัญญาเช่าใหม่ กลุ่มบริษัทจะคิดค่าเสื่อมราคาสินทรัพย์สิทธิการใช้โดยใช้วิธีเส้นตรงนับจากวันที่สัญญาเช่าเริ่มมีผลจนถึงวันสิ้นสุดอายุการใช้ประโยชน์ของสินทรัพย์สิทธิการใช้หรือวันสิ้นสุดอายุสัญญาเช่าแล้วแต่วันใดจะเกิดขึ้นก่อน อย่างไรก็ตาม หากสัญญาเช่าโอนความเป็นเจ้าของในสินทรัพย์อ้างอิงให้แก่กลุ่มบริษัทเมื่อสิ้นสุดอายุสัญญาเช่า หรือหากราคาทุนของสินทรัพย์สิทธิการใช้สะท้อนว่ากลุ่มบริษัทจะใช้สิทธิเลือกซื้อ กลุ่มบริษัทต้องคิดค่าเสื่อมราคาสินทรัพย์สิทธิการใช้จากวันที่สัญญาเช่าเริ่มมีผลจนถึงวันสิ้นสุดอายุการใช้ประโยชน์ของสินทรัพย์อ้างอิง อายุการใช้ประโยชน์ของสินทรัพย์สิทธิการใช้พิจารณาโดยใช้หลักการเดียวกันกับการพิจารณาอายุการใช้ประโยชน์ของที่ดิน อาคาร และอุปกรณ์



ค่าเสื่อมราคาของสินทรัพย์สิทธิการใช้คำนวณจากราคาทุนของสินทรัพย์โดยวิธีเส้นตรงตามอายุของสัญญาเช่าหรืออายุการใช้ประโยชน์โดยประมาณของสินทรัพย์สิทธิการใช้แต่ละประเภทแล้วแต่ระยะเวลาใดจะสั้นกว่า ดังนี้

	วิธีการตัดจำหน่าย	อายุการใช้ประโยชน์ (จำนวนปี)
สิทธิการใช้อาคาร	วิธีเส้นตรง	5
เครื่องจักร อุปกรณ์โรงงานและเครื่องมือ	วิธีเส้นตรง	5

หนี้สินตามสัญญาเช่าต้องมีการวัดมูลค่าใหม่เมื่อมีการเปลี่ยนแปลงจำนวนเงินที่คาดว่าจะต้องจ่ายชำระในอนาคต ซึ่งอาจเกิดจากการเปลี่ยนแปลงดังต่อไปนี้

- การเปลี่ยนแปลงดัชนีหรืออัตราที่ใช้ในการกำหนดการจ่ายชำระเหล่านั้น
- การเปลี่ยนแปลงจำนวนเงินที่คาดว่าจะต้องจ่ายชำระภายใต้การรับประกันมูลค่าคงเหลือ
- กลุ่มบริษัทเปลี่ยนแปลงการประเมินการใช้สิทธิเลือกซื้อ สิทธิการต่อสัญญา และสิทธิเลือกในการยกเลิกสัญญาเช่า

เมื่อหนี้สินตามสัญญาเช่าที่ถูกวัดมูลค่าใหม่เพื่อสะท้อนการเปลี่ยนแปลงของการจ่ายชำระตามสัญญาเช่า กลุ่มบริษัทต้องรับรู้จำนวนเงินของการวัดมูลค่าของหนี้สินตามสัญญาเช่าใหม่ โดยการปรับปรุงสินทรัพย์สิทธิการใช้ อย่างไรก็ตาม ถ้ามูลค่าตามบัญชีของสินทรัพย์สิทธิการใช้มีมูลค่าลดลงจนเป็นศูนย์แล้ว และมีการลดลงเพิ่มเติมจากการวัดมูลค่าของหนี้สินตามสัญญาเช่า กลุ่มบริษัทต้องรับรู้จำนวนคงเหลือของการวัดมูลค่าใหม่ในกำไรหรือขาดทุน

สัญญาเช่าระยะสั้น และสัญญาเช่าซึ่งสินทรัพย์มีมูลค่าต่ำ

กลุ่มบริษัทอาจเลือกที่จะไม่รับรู้สินทรัพย์สิทธิการใช้และหนี้สินตามสัญญาเช่าสำหรับสัญญาเช่าระยะสั้น ซึ่งเป็นสัญญาเช่าที่มีอายุสัญญาเช่า 12 เดือนหรือน้อยกว่า หรือสัญญาเช่าซึ่งสินทรัพย์อ้างอิงมีมูลค่าต่ำ กลุ่มบริษัทรับรู้การจ่ายชำระตามสัญญาเช่าที่เกี่ยวข้องกับสัญญาเช่าดังกล่าวเป็นค่าใช้จ่ายตามวิธีเส้นตรงตลอดอายุสัญญาเช่า

สัญญาเช่า - กรณีกลุ่มบริษัทเป็นผู้ให้เช่า

กลุ่มบริษัทพิจารณาเมื่อเริ่มแรกว่าแต่ละสัญญาเช่าเป็นสัญญาเช่าการเงินหรือสัญญาเช่าดำเนินงาน ในการจำแนกประเภทสัญญาเช่าแต่ละครั้ง กลุ่มบริษัทต้องประเมินว่าสัญญานั้น โอนความเสี่ยงและผลตอบแทนเกือบทั้งหมดของสินทรัพย์อ้างอิงที่ผู้เป็นเจ้าของพึงได้รับว่าสัญญาเช่ามีการ โอนความเสี่ยงและผลตอบแทนทั้งหมดหรือไม่ หากเป็นไปตามนั้น สัญญาเช่าดังกล่าวจัดประเภทเป็นสัญญาเช่าเงินทุน หรือหากไม่เป็นไปตามนั้น สัญญาเช่าดังกล่าวจะจัดประเภทเป็นสัญญาเช่าดำเนินงาน

สินทรัพย์ที่ให้เช่าตามสัญญาเช่าทางการเงินบันทึกเป็นลูกหนี้สัญญาเช่าทางการเงินด้วยมูลค่าปัจจุบันของจำนวนเงินที่จ่ายตามสัญญาเช่า ผลต่างระหว่างยอดรวมของลูกหนี้เบื้องต้นกับมูลค่าปัจจุบันของลูกหนี้บันทึกเป็นรายได้ทางการเงินค้างรับรายได้จากสัญญาเช่าระยะยาวรับรู้ตลอดอายุของสัญญาเช่าโดยใช้วิธีเงินลงทุนสุทธิซึ่งสะท้อนอัตราผลตอบแทนคงที่ทุกงวด ต้นทุนทางตรงเริ่มแรกที่อยู่ในการวัดมูลค่าลูกหนี้สัญญาเช่าทางการเงินเริ่มแรกและจะทยอยรับรู้โดยลดจากรายได้ตลอดอายุของสัญญาเช่า



สินทรัพย์ที่ให้เข้าตามสัญญาเช่าดำเนินงานรวมแสดงอยู่ในฐานะการเงิน ในส่วนอสังหาริมทรัพย์เพื่อการลงทุน และ คัดค้านต่อราคาตลอดอายุการใช้ประโยชน์ของสินทรัพย์ด้วยเกณฑ์เดียวกันกับรายการที่ดิน อาคารและอุปกรณ์ของกลุ่ม กิจการซึ่งมีลักษณะคล้ายคลึงกัน รายได้ค่าเช่า (สุทธิจากสิ่งตอบแทนงูใจที่ได้จ่ายให้แก่ผู้เช่า) รับรู้ด้วยวิธีเส้นตรงตลอด ช่วงเวลาการให้เช่า

ผลประโยชน์ของพนักงาน

ผลประโยชน์ระยะสั้น

ผลประโยชน์ระยะสั้นของพนักงานรับรู้เป็นค่าใช้จ่ายเมื่อพนักงานทำงานให้ หนี้สินรับรู้ด้วยมูลค่าที่คาดว่าจะจ่ายชำระ หาก กลุ่มบริษัทมีภาระผูกพันตามกฎหมายหรือภาระผูกพันโดยอนุমানที่จะต้องจ่ายอันเป็นผลมาจากการที่พนักงาน ได้ทำงานให้ ในอดีตและภาระผูกพันนี้สามารถประมาณ ได้อย่างสมเหตุสมผล

ผลประโยชน์หลังออกจากงาน-โครงการสมทบเงินที่กำหนดไว้

กลุ่มบริษัทดำเนินการจัดตั้งกองทุนสำรองเลี้ยงชีพที่เป็นแผนจ่ายสมทบที่กำหนดการจ่ายสมทบไว้เป็นกองทุน โดยสินทรัพย์ ของกองทุนแยกออกจากสินทรัพย์ของกลุ่มบริษัท กองทุนสำรองเลี้ยงชีพดังกล่าว ได้รับเงินสมทบเข้ากองทุนจากทั้ง พนักงานและกลุ่มบริษัทที่เกี่ยวข้อง เงินจ่ายสมทบกองทุนสำรองเลี้ยงชีพและภาระหนี้สินตาม โครงการสมทบเงินจะบันทึก เป็นค่าใช้จ่ายในกำไรหรือขาดทุนสำหรับรอบระยะเวลาบัญชีที่เกี่ยวข้อง

ผลประโยชน์หลังออกจากงาน-โครงการผลประโยชน์ที่กำหนดไว้

หนี้สินผลประโยชน์พนักงานส่วนที่เป็นเงินชดเชยตามกฎหมายแรงงาน บันทึกเป็นค่าใช้จ่ายตลอดอายุการทำงาน ของพนักงาน โดยการประมาณจำนวนเงินผลประโยชน์ในอนาคตที่พนักงานจะได้รับจากการทำงานให้กับกลุ่มบริษัท ตลอด ระยะเวลาทำงานถึงปีที่เกษียณอายุงานในอนาคตตามหลักคณิตศาสตร์ประกันภัย โดยผลประโยชน์ดังกล่าวได้ถูกคิดลดเป็น มูลค่าปัจจุบัน อัตราคิดลดใช้อัตราผลตอบแทนของพันธบัตรรัฐบาลเป็นอัตราอ้างอิงเริ่มต้น การประมาณการหนี้สินดังกล่าว คำนวณตามหลักคณิตศาสตร์ประกันภัยโดยใช้วิธีคิดลดแต่ละหน่วยที่ประมาณการไว้ (Projected Unit Credit Method)

เมื่อผลประโยชน์พนักงานมีการเปลี่ยนแปลง ส่วนของผลประโยชน์ที่เพิ่มขึ้นซึ่งเกี่ยวข้องกับการทำงานให้กับกลุ่มบริษัท ในอดีตของพนักงานจะถูกบันทึกในกำไรหรือขาดทุนตามวิธีเส้นตรงตามอายุงานคงเหลือโดยเฉลี่ยจนกระทั่งผลประโยชน์ ได้มีการจ่ายจริง

เมื่อข้อสมมติที่ใช้ในการประมาณการตามหลักคณิตศาสตร์ประกันภัยมีการเปลี่ยนแปลง กลุ่มบริษัทรับรู้ผลกำไร(ขาดทุน) จากการประมาณการตามหลักคณิตศาสตร์ประกันภัยที่เกิดขึ้นในกำไรขาดทุนเบ็ดเสร็จอื่นทั้งจำนวน

ประมาณการหนี้สิน

ประมาณการหนี้สินจะรับรู้ก็ต่อเมื่อกลุ่มบริษัทมีภาระหนี้สินตามกฎหมายที่เกิดขึ้นในปัจจุบันหรือที่ก่อตัวขึ้นอันเป็นผลมา จากเหตุการณ์ในอดีต และมีความเป็นไปได้ค่อนข้างแน่นอนว่าประโยชน์เชิงเศรษฐกิจจะต้องถูกจ่ายไปเพื่อชำระภาระ หนี้สินดังกล่าว ประมาณการหนี้สินพิจารณาจากการคิดลดกระแสเงินสดที่จะจ่ายในอนาคต โดยใช้อัตราคิดลดในตลาด ปัจจุบันก่อนคำนึงภาษีเงินได้ เพื่อให้สะท้อนจำนวนที่อาจประเมินได้ในตลาดปัจจุบันซึ่งแปรไปตามเวลาและความเสี่ยงที่มี ต่อหนี้สิน ประมาณการหนี้สินส่วนที่เพิ่มขึ้นเนื่องจากเวลาที่ผ่านไปรับรู้เป็นต้นทุนทางการเงิน



[Handwritten signature]

ประมาณการค่าประกันความเสียหาย

ประมาณการค่าประกันความเสียหายจากการรับประกันคุณภาพสินค้า จะบันทึกเมื่อได้ขายสินค้าหรือให้บริการแก่ลูกค้าแล้ว ประมาณการค่าใช้จ่ายประมาณขึ้นโดยอ้างอิงจากข้อมูลการเรียกร้องค่าเสียหายที่เกิดขึ้นจริงที่ผ่านมาและปัจจัยต่างๆ ที่อาจเกี่ยวข้องกับความเสี่ยงจะเป็นที่จะเกิดความเสียหายดังกล่าว

รายได้และค่าใช้จ่าย

รายได้ที่รับรู้ไม่รวมภาษีมูลค่าเพิ่มและแสดงสุทธิจากส่วนลดการค้า และส่วนลดพิเศษ

การขายสินค้า

รายได้จากการขายสินค้ารับรู้เมื่อกลุ่มบริษัท ได้ออนอำนาจควบคุมในสินค้าให้แก่ลูกค้าแล้ว กล่าวคือ เมื่อมีการส่งมอบสินค้ารายได้จากการขายแสดงตามมูลค่าที่ได้รับหรือคาดว่าจะได้รับสำหรับสินค้าที่ได้ส่งมอบหลังจากหักประมาณการสินค้ารับคืนและส่วนลด โดยไม่รวมภาษีมูลค่าเพิ่ม

รายได้จากการให้บริการอื่น

กลุ่มบริษัทรับรู้รายได้จากการให้บริการเมื่อได้ให้บริการแล้วเสร็จ

รายได้ตามสัญญา

รายได้และต้นทุนของงานให้บริการตามสัญญาบันทึกรับรู้เป็นรายได้ตลอดช่วงเวลาให้บริการ โดยใช้วิธีในการวัดระดับความก้าวหน้าของงานที่ทำเสร็จใช้วิธีประเมินผลความสำเร็จของงานที่ส่งมอบ โดยอ้างอิงจากข้อมูลผู้ควบคุมงานของกลุ่มบริษัท (วิธีผลผลิต)

สินทรัพย์ที่เกิดจากสัญญาและหนี้สินที่เกิดจากสัญญา

รายได้ที่รับรู้แล้วแต่ยังไม่ถึงกำหนดเรียกชำระตามสัญญาแสดงไว้เป็น “สินทรัพย์ที่เกิดจากสัญญา” ในงบฐานะการเงิน ซึ่งจะจัดประเภทเป็นลูกหนี้การค้าเมื่อกลุ่มบริษัทมีสิทธิที่จะได้รับชำระโดยปราศจากเงื่อนไข เช่น เมื่อกลุ่มบริษัทได้ให้บริการเสร็จสิ้นและลูกค้ารับมอบงาน

จำนวนเงินที่กลุ่มบริษัทได้รับหรือมีสิทธิได้รับจากลูกค้าแต่ยังมีภาระที่ต้องโอนสินค้าหรือบริการให้กับลูกค้าแสดงไว้เป็น “หนี้สินที่เกิดจากสัญญา” ภายใต้เจ้าหนี้หมุนเวียนอื่นในงบฐานะการเงิน ซึ่งจะรับรู้เป็นรายได้เมื่อได้ปฏิบัติตามภาระที่ระบุไว้ในสัญญาเสร็จสิ้น

กลุ่มบริษัทรับรู้รายการขาดทุนที่คาดว่าจะเกิดขึ้นจากสัญญาที่ยังไม่แล้วเสร็จและค่าปรับงานล่าช้าส่วนที่คาดว่าจะเรียกเก็บคืนจากผู้รับเหมาช่วง ไม่ได้เป็นค่าใช้จ่ายทันที

ต้นทุนในการให้บริการจากการคำนวณตามส่วนที่ทำเสร็จมากกว่าต้นทุนงานก่อสร้างที่เกิดจริงจะแสดงไว้เป็น “ต้นทุนงานค้างจ่าย” ภายใต้หนี้สินหมุนเวียนในงบฐานะการเงิน

รายได้ค่าเช่า

รายได้ค่าเช่าจากอสังหาริมทรัพย์เพื่อการลงทุนรับรู้ในกำไรหรือขาดทุน โดยวิธีเส้นตรงตลอดอายุสัญญาเช่า ค่าใช้จ่ายเริ่มแรกที่เกิดขึ้นเป็นการเฉพาะเพื่อให้เกิดสัญญาเช่ารับรู้เป็นส่วนหนึ่งของค่าเช่าทั้งสิ้นตามสัญญา ค่าเช่าที่อาจเกิดขึ้นรับรู้เป็นรายได้ในรอบระยะเวลาบัญชีซึ่งค่าเช่านั้นเกิดขึ้น



เงินปันผลรับ

เงินปันผลรับบันทึกในกำไรหรือขาดทุนในวันที่กลุ่มบริษัทมีสิทธิได้รับเงินปันผล

ดอกเบี้ยรับและรายได้อื่น

ดอกเบี้ยรับและรายได้อื่นบันทึกในกำไรหรือขาดทุนตามเกณฑ์คงค้าง

ค่าใช้จ่าย

ค่าใช้จ่ายบันทึกในกำไรหรือขาดทุนตามเกณฑ์คงค้าง

ภาษีเงินได้

ค่าใช้จ่ายภาษีเงินได้สำหรับงวดประกอบด้วยภาษีเงินได้ปัจจุบันและภาษีเงินได้รอการตัดบัญชี ภาษีเงินได้ปัจจุบันและภาษีเงินได้รอการตัดบัญชีรับรู้ในกำไรหรือขาดทุน เว้นแต่ภาษีเงินได้รอการตัดบัญชีในส่วนที่เกี่ยวกับรายการที่บันทึกในส่วนของผู้ถือหุ้น ให้รับรู้ในกำไรขาดทุนเบ็ดเสร็จอื่น

ภาษีเงินได้ปัจจุบันได้แก่ภาษีที่คาดว่าจะจ่ายชำระหรือได้รับชำระ โดยคำนวณจากกำไรหรือขาดทุนประจำงวดที่ต้องเสียภาษี โดยใช้อัตราภาษีที่ประกาศใช้หรือที่คาดว่าจะมีผลบังคับใช้ ณ วันสิ้นรอบระยะเวลารายงาน ตลอดจนการปรับปรุงทางภาษีที่เกี่ยวข้องรายการในงวดก่อน ๆ

ภาษีเงินได้รอการตัดบัญชีบันทึกโดยคำนวณจากผลแตกต่างชั่วคราวที่เกิดขึ้นระหว่างมูลค่าตามบัญชีและและมูลค่าฐานภาษีของสินทรัพย์และหนี้สิน

ภาษีเงินได้รอการตัดบัญชีวัดมูลค่าโดยใช้อัตราภาษีที่คาดว่าจะใช้กับผลแตกต่างชั่วคราวเมื่อมีการกลับรายการ โดยใช้อัตราภาษีที่ประกาศใช้หรือที่คาดว่าจะมีผลบังคับใช้ ณ วันสิ้นรอบระยะเวลารายงาน

สินทรัพย์ภาษีเงินได้รอการตัดบัญชีและหนี้สินภาษีเงินได้รอการตัดบัญชีสามารถหักกลบได้เมื่อกิจการมีสิทธิตามกฎหมายที่จะนำสินทรัพย์ภาษีเงินได้ของงวดปัจจุบันมาหักกลบกับหนี้สินภาษีเงินได้ของงวดปัจจุบัน

สินทรัพย์ภาษีเงินได้รอการตัดบัญชีจะบันทึกต่อเมื่อมีความเป็นไปได้ค่อนข้างแน่นอนว่ากำไรเพื่อเสียภาษีในอนาคตจะมีจำนวนเพียงพอต่อการใช้ประโยชน์จากผลแตกต่างชั่วคราวดังกล่าว สินทรัพย์ภาษีเงินได้รอการตัดบัญชีจะถูกทบทวน ณ ทุกวันสิ้นรอบระยะเวลารายงานและจะถูกปรับลดลงเท่าที่ประโยชน์ทางภาษีจะมีโอกาสถูกใช้จริง

กำไรต่อหุ้นขั้นพื้นฐานและกำไรต่อหุ้นปรับลด

กำไรต่อหุ้นขั้นพื้นฐานคำนวณโดยการหารกำไรสุทธิ ด้วยจำนวนหุ้นสามัญถ่วงเฉลี่ยถ่วงน้ำหนักตามจำนวนหุ้นที่ออกจำหน่าย และจำนวนหุ้นที่เพิ่มขึ้นจากการแปลงใบสำคัญแสดงสิทธิในระหว่างปี

ในการคำนวณกำไรต่อหุ้นปรับลดคำนวณโดยการหารกำไรสุทธิ ด้วยจำนวนหุ้นสามัญถ่วงเฉลี่ยถ่วงน้ำหนักที่โดยรวมผลกระทบจากใบสำคัญแสดงสิทธิที่จะซื้อหุ้นสามัญ

เงินตราต่างประเทศ

รายการบัญชีที่เป็นเงินตราต่างประเทศ

รายการบัญชีที่เป็นเงินตราต่างประเทศแปลงค่าเป็นเงินบาท โดยใช้อัตราแลกเปลี่ยน ณ วันที่มีการรายการ



๑๖
Ain

สินทรัพย์และหนี้สินที่เป็นตัวเงินและเป็นเงินตราต่างประเทศ ณ วันที่รายงาน แปลงค่าเป็นเงินบาท โดยใช้อัตราแลกเปลี่ยน ณ วันนั้น กำไรหรือขาดทุนจากการแปลงค่าบันทึกในกำไรหรือขาดทุน

สินทรัพย์และหนี้สินที่ไม่เป็นตัวเงินซึ่งเกิดจากรายการบัญชีที่เป็นเงินตราต่างประเทศซึ่งบันทึกตามเกณฑ์ราคาทุนเดิม แปลงค่าเป็นเงินบาท โดยใช้อัตราแลกเปลี่ยน ณ วันที่เกิดรายการ

รายการธุรกิจกับบุคคลหรือกิจการที่เกี่ยวข้องกัน

บุคคลหรือกิจการที่เกี่ยวข้องกันกับกลุ่มบริษัทและบริษัทหมายถึง บุคคลหรือกิจการที่มีอำนาจควบคุมกลุ่มบริษัทและบริษัท หรือถูกควบคุมโดยกลุ่มบริษัทและบริษัทไม่ว่าจะเป็น โดยทางตรงหรือทางอ้อม หรืออยู่ภายใต้การควบคุมเดียวกันกับกลุ่มบริษัทและบริษัท

นอกจากนี้บุคคลหรือกิจการที่เกี่ยวข้องกันยังหมายรวมถึงบุคคลซึ่งมีอิทธิพลอย่างเป็นทางการสำคัญกับกลุ่มบริษัทและบริษัท ผู้บริหารสำคัญ กรรมการหรือพนักงานของกลุ่มบริษัทและบริษัทที่มีอำนาจในการวางแผนและควบคุมการดำเนินงานของกลุ่มบริษัทและบริษัท

ในการพิจารณาความสัมพันธ์ระหว่างบุคคลหรือกิจการที่เกี่ยวข้องกันกับบริษัทแต่ละรายการ บริษัทคำนึงถึงเนื้อหาของความสัมพันธ์มากกว่ารูปแบบทางกฎหมาย

การวัดมูลค่ายุติธรรม

มูลค่ายุติธรรม หมายถึง ราคาที่คาดว่าจะได้รับจากการขายสินทรัพย์หรือเป็นราคาที่จะต้องจ่ายเพื่อโอนหนี้สินให้ผู้อื่น โดยรายการดังกล่าวเป็นรายการที่เกิดขึ้นในสภาพปกติระหว่างผู้ซื้อและผู้ขาย (ผู้ร่วมในตลาด) ณ วันที่วัดมูลค่า บริษัทและบริษัทย่อยใช้ราคาเสนอซื้อขายในตลาดที่มีสภาพคล่องในการวัดมูลค่ายุติธรรมของสินทรัพย์และหนี้สินซึ่งมาตรฐานการรายงานทางการเงินที่เกี่ยวข้องกำหนดให้ต้องวัดมูลค่าด้วยมูลค่ายุติธรรม ยกเว้นในกรณีที่ไม่มียตลาดที่มีสภาพคล่องสำหรับสินทรัพย์หรือหนี้สินที่มีลักษณะเดียวกันหรือไม่สามารถหาราคาเสนอซื้อขายในตลาดที่มีสภาพคล่องได้ บริษัทและบริษัทย่อยจะประมาณมูลค่ายุติธรรมโดยใช้เทคนิคการประเมินมูลค่าที่เหมาะสมกับแต่ละสถานการณ์ และพยายามใช้ข้อมูลที่สามารถสังเกตได้ที่เกี่ยวข้องกับสินทรัพย์หรือหนี้สินที่จะวัดมูลค่ายุติธรรมนั้นให้มากที่สุด

ลำดับชั้นของมูลค่ายุติธรรมที่ใช้วัดมูลค่าและเปิดเผยมูลค่ายุติธรรมของสินทรัพย์และหนี้สินในงบการเงินออกเป็นสามระดับตามประเภทของข้อมูลที่น่ามาใช้ในการวัดมูลค่ายุติธรรม ดังนี้

- ระดับ 1 ใช้ข้อมูลราคาเสนอซื้อขายของสินทรัพย์หรือหนี้สินอย่างเดียวกันในตลาดที่มีสภาพคล่อง
- ระดับ 2 ใช้ข้อมูลอื่นที่สามารถสังเกตได้ของสินทรัพย์หรือหนี้สิน ไม่ว่าจะเป็นข้อมูลทางตรงหรือทางอ้อม
- ระดับ 3 ใช้ข้อมูลที่ไม่สามารถสังเกตได้ เช่น ข้อมูลเกี่ยวกับกระแสเงินในอนาคตที่กิจการประมาณขึ้น

ทุกวันสิ้นรอบระยะเวลารายงาน บริษัทและบริษัทย่อยจะประเมินความจำเป็นในการโอนรายการระหว่างลำดับชั้นของมูลค่ายุติธรรมสำหรับสินทรัพย์และหนี้สินที่ถืออยู่ ณ วันสิ้นรอบระยะเวลารายงานที่มีการวัดมูลค่ายุติธรรมแบบเกิดขึ้นประจำ

การใช้ดุลยพินิจและประมาณการทางบัญชีที่สำคัญ

ในการจัดทำงบการเงินตามมาตรฐานการรายงานทางการเงิน ฝ่ายบริหารจำเป็นต้องใช้ดุลยพินิจและการประมาณการในเรื่องที่มีความไม่แน่นอนเสมอ การใช้ดุลยพินิจและการประมาณการดังกล่าวนี้ส่งผลกระทบต่อจำนวนเงินที่แสดงในงบ



Handwritten signature
27

การเงินและต่อข้อมูลที่แสดงในหมายเหตุประกอบงบการเงิน ผลที่เกิดขึ้นจริงอาจแตกต่างไปจากจำนวนที่ประมาณการไว้ การใช้ดุลยพินิจและการประมาณการที่สำคัญมีดังนี้

ค่าเผื่อผลขาดทุนด้านเครดิตที่คาดว่าจะเกิดขึ้นของลูกหนี้การค้า

ในการประมาณค่าเผื่อผลขาดทุนด้านเครดิตที่คาดว่าจะเกิดขึ้นของลูกหนี้การค้า ฝ่ายบริหารจำเป็นต้องใช้ดุลยพินิจในการประมาณการผลขาดทุนที่คาดว่าจะเกิดขึ้นจากลูกหนี้แต่ละราย โดยคำนึงถึงประสบการณ์การเก็บเงินในอดีต อายุของหนี้ที่คงค้างและสถานะเศรษฐกิจที่คาดการณ์ไว้ของกลุ่มลูกค้าที่มีความเสี่ยงด้านเครดิตที่คล้ายคลึงกัน เป็นต้น ทั้งนี้ข้อมูลผลขาดทุนด้านเครดิตจากประสบการณ์ในอดีตและการคาดการณ์สถานะเศรษฐกิจของบริษัทอาจไม่ได้บ่งบอกถึงการผิดสัญญาของลูกหนี้ที่เกิดขึ้นจริงในอนาคต

ค่าเผื่อการลดลงของมูลค่าสินค้าคงเหลือ

ค่าเผื่อการลดลงของมูลค่าสินค้าคงเหลือเกิดจากการปรับมูลค่าของสินค้าจากผลขาดทุนที่อาจเกิดขึ้น ฝ่ายบริหารได้ใช้ดุลยพินิจในการประมาณการผลขาดทุนที่คาดว่าจะเกิดขึ้น โดยใช้การวิเคราะห์อายุสินค้าคงเหลือ และสถานะการขายของสินค้าคงเหลือรายตัวในปัจจุบัน อย่างไรก็ตาม การใช้ประมาณการและข้อสมมติฐานที่แตกต่างกัน อาจมีผลต่อการเปลี่ยนแปลงจำนวนค่าเผื่อการลดลงของมูลค่าสินค้าคงเหลือในอนาคต

การด้อยค่าของสินทรัพย์

ฝ่ายบริหารพิจารณาตั้งค่าเผื่อการด้อยค่าของสินทรัพย์ซึ่งรวมถึงเงินลงทุนและสินทรัพย์อื่นเมื่อมีข้อบ่งชี้ว่าราคาตามบัญชีของสินทรัพย์อาจสูงกว่ามูลค่าที่คาดว่าจะได้รับคืน ซึ่งหมายถึงมูลค่าที่สูงกว่าระหว่างมูลค่ายุติธรรมหักต้นทุนในการขายเทียบกับมูลค่าจากการใช้สินทรัพย์ (ซึ่งคำนวณจากประมาณการกระแสเงินสดในอนาคตคิดลด)

ในการประมาณการกระแสเงินสดในอนาคตคิดลด ฝ่ายบริหารจำเป็นต้องใช้ดุลยพินิจที่เกี่ยวข้องกับการคาดการณ์รายได้และค่าใช้จ่ายในอนาคต รวมถึงการเลือกอัตราคิดลดและข้อสมมติอื่น ๆ ที่เหมาะสม

อสังหาริมทรัพย์เพื่อการลงทุน ที่ดิน อาคาร และอุปกรณ์ สินทรัพย์สิทธิการใช้และค่าเสื่อมราคา

ในการคำนวณค่าเสื่อมราคาของอสังหาริมทรัพย์เพื่อการลงทุน อาคารและอุปกรณ์ สินทรัพย์สิทธิการใช้ ฝ่ายบริหารจำเป็นต้องทำการประมาณอายุการใช้ประโยชน์และมูลค่าคงเหลือเมื่อเลิกใช้งานของสินทรัพย์ และต้องทบทวนอายุการใช้ประโยชน์และมูลค่าคงเหลือใหม่หากมีการเปลี่ยนแปลงเกิดขึ้น

นอกจากนี้ ฝ่ายบริหารจำเป็นต้องสอบถามการด้อยค่าของอสังหาริมทรัพย์เพื่อการลงทุน ที่ดิน อาคารและอุปกรณ์ สินทรัพย์สิทธิในการใช้ในแต่ละช่วงเวลาและบันทึกขาดทุนจากการด้อยค่าหากคาดว่ามูลค่าที่คาดว่าจะได้รับคืนต่ำกว่ามูลค่าตามบัญชีของสินทรัพย์นั้น ในการนี้ฝ่ายบริหารจำเป็นต้องใช้ดุลยพินิจที่เกี่ยวข้องกับการคาดการณ์รายได้และค่าใช้จ่ายในอนาคตซึ่งเกี่ยวข้องกับสินทรัพย์นั้น

สินทรัพย์ถาวรที่ได้รับเงินได้รอการตัดบัญชี

กลุ่มบริษัทจะรับรู้สินทรัพย์ถาวรที่ได้รับเงินได้รอการตัดบัญชีสำหรับผลแตกต่างชั่วคราวที่ใช้หักภาษีและขาดทุนทางภาษีที่ไม่ได้ใช้เมื่อมีความเป็นไปได้ค่อนข้างแน่ว่ากลุ่มบริษัทจะมีกำไรทางภาษีในอนาคตเพียงพอที่จะใช้ประโยชน์จากผลแตกต่างชั่วคราวและขาดทุนนั้น ในการนี้ฝ่ายบริหารจำเป็นต้องประมาณการว่ากลุ่มบริษัทควรรับรู้จำนวนสินทรัพย์ถาวรที่ได้รับเงินได้รอการตัดบัญชีเป็นจำนวนเท่าใด โดยพิจารณาถึงจำนวนกำไรทางภาษีที่คาดว่าจะเกิดในอนาคตในแต่ละช่วงเวลา



สัญญาเช่า

กลุ่มบริษัทประเมินว่าสัญญาเป็นสัญญาเช่าหรือประกอบด้วยสัญญาเช่า ณ วันเริ่มต้นของสัญญาเช่า ฝ่ายบริหารใช้ดุลยพินิจประเมินเงื่อนไขและรายละเอียดของสัญญาเพื่อพิจารณาว่ากลุ่มบริษัท โอนหรือรับ โอนความเสี่ยงและผลประโยชน์ในสินทรัพย์เช่าหรือไม่

การกำหนดอายุสัญญาเช่ามีสิทธิเลือกขยายอายุสัญญาเช่าหรือยกเลิกสัญญาเช่า

การกำหนดอายุสัญญาเช่า ฝ่ายบริหารจำเป็นต้องใช้ดุลยพินิจประเมินว่ากลุ่มบริษัทมีความแน่นอนอย่างสมเหตุสมผลหรือไม่จะใช้สิทธิเลือกการขยายอายุสัญญาเช่าหรือยกเลิกสัญญาเช่า โดยคำนึงถึงข้อเท็จจริงและสภาพแวดล้อมที่เกี่ยวข้องทั้งหมดซึ่งทำให้เกิดสิ่งจูงใจในทางเศรษฐกิจสำหรับกลุ่มบริษัทในการใช้หรือไม่ใช้สิทธิเลือก

อัตราดอกเบี้ยเงินกู้ยืมส่วนเพิ่ม

กลุ่มบริษัทใช้อัตราดอกเบี้ยเงินกู้ยืมส่วนเพิ่มสำหรับคิดลดหนี้สินตามสัญญาเช่า (เมื่อไม่สามารถกำหนดอัตราดอกเบี้ยตาม نرخของสัญญาเช่า) เป็นอัตราดอกเบี้ยจะต้องจ่ายในการกู้ยืมเพื่อให้ได้มาซึ่งสินทรัพย์ที่มีมูลค่าใกล้เคียงกับสินทรัพย์สิทธิการใช้ในสภาพแวดล้อมคล้ายกันตามระยะเวลาการกู้ยืมและหลักประกันคล้ายกัน

ผลประโยชน์หลังจากออกจากงานของพนักงานตามโครงการผลประโยชน์และผลประโยชน์ระยะยาวอื่นของพนักงาน

หนี้สินตาม โครงการผลประโยชน์หลังจากออกจากงานของพนักงานและตาม โครงการผลประโยชน์ระยะยาวอื่นของพนักงาน ประมาณขึ้นตามหลักคณิตศาสตร์ประกันภัย ซึ่งต้องอาศัยข้อสมมติฐานต่าง ๆ ในการประมาณการนั้น เช่น อัตราคิดลด อัตราการขึ้นเงินเดือนในอนาคต อัตราการเปลี่ยนแปลงในจำนวนพนักงาน เป็นต้น

หนี้สินที่อาจเกิดขึ้น

ในการประมาณหนี้สินที่อาจเกิดขึ้น ฝ่ายบริหารจำเป็นต้องใช้ดุลยพินิจในการประมาณการหนี้สินที่อาจเกิดขึ้น โดยคำนึงถึงความเป็นไปได้ที่ประโยชน์เชิงเศรษฐกิจจะต้องถูกจ่ายไปเพื่อชำระภาระผูกพันนั้น

มูลค่ายุติธรรมของสินทรัพย์ทางการเงิน

มูลค่ายุติธรรมของเครื่องมือทางการเงิน ซึ่งไม่มีการซื้อขายในตลาดซื้อขายคล่องวัดมูลค่าโดยใช้เทคนิคการประเมินมูลค่า กลุ่มบริษัทใช้ดุลยพินิจในการเลือกวิธีการและตั้งข้อสมมติฐานซึ่งส่วนใหญ่อ้างอิงจากสถานะของตลาดที่มีอยู่ ณ วันสิ้นรอบระยะเวลารายงาน

รายได้ตามสัญญา

กลุ่มบริษัทรับรู้รายได้และต้นทุนของงานให้บริการตามสัญญา โดยใช้วิธีในการวัดระดับความก้าวหน้าของงานที่ทำเสร็จใช้วิธีประเมินผลความสำเร็จของงานที่ส่งมอบโดยอ้างอิงจากข้อมูลผู้ควบคุมงานของกลุ่มบริษัท (วิธีผลผลิต)

รายได้จากสัญญาทำกับลูกค้า

การระบุภาระต้องปฏิบัติ

การระบุภาระต้องปฏิบัติในการส่งมอบสินค้าหรือบริการให้กับลูกค้า ฝ่ายบริหารจำเป็นต้องใช้ดุลยพินิจประเมินเงื่อนไขและรายละเอียดของสัญญาทำกับลูกค้าเพื่อพิจารณาว่าสินค้าหรือบริการแต่ละรายการถือเป็นภาระแยกจากกันหรือไม่ กล่าวคือ กลุ่มบริษัทบันทึกสินค้าหรือบริการแต่ละรายการแยกจากกัน เมื่อสินค้าหรือบริการสามารถระบุแยกจากสินค้าหรือบริการอื่นในสัญญา และลูกค้าได้รับประโยชน์จากสินค้าหรือบริการ



กำหนดจังหวัดเวลาการรับรู้รายได้

กำหนดจังหวัดเวลาการรับรู้รายได้ ฝ่ายบริหารจำเป็นต้องใช้ดุลยพินิจประเมินเงื่อนไขและรายละเอียดของสัญญาทำกับลูกค้าเพื่อพิจารณาว่าภาระต้องปฏิบัติเสร็จสิ้นตลอดช่วงเวลาหนึ่งหรือเสร็จสิ้น ณ เวลาใดเวลาหนึ่ง ทั้งนี้ กลุ่มบริษัทรับรู้รายได้ตลอดช่วงเวลาหนึ่ง เมื่อเป็นไปตามเงื่อนไขข้อใดข้อหนึ่งต่อไปนี้

- ลูกค้าได้รับและใช้ประโยชน์จากผลการปฏิบัติงานของกลุ่มบริษัทในขณะที่กลุ่มบริษัทปฏิบัติงาน
- การปฏิบัติงานของกลุ่มบริษัทก่อให้เกิดสินทรัพย์ที่ลูกค้าควบคุมในขณะที่สร้างสินทรัพย์ หรือ
- การปฏิบัติงานของกลุ่มบริษัทไม่ก่อให้เกิดสินทรัพย์ที่กลุ่มบริษัทสามารถนำไปใช้ประโยชน์อื่น และกลุ่มบริษัทมีสิทธิได้รับชำระสำหรับการปฏิบัติงานเสร็จสิ้นถึงปัจจุบัน

กรณีไม่เข้าเงื่อนไขข้างต้น กลุ่มบริษัทรับรู้รายได้ ณ เวลาใดเวลาหนึ่ง ฝ่ายบริหารจำเป็นต้องใช้ดุลยพินิจในการประเมินว่าภาระต้องปฏิบัติเสร็จสิ้นเมื่อใด

5. รายการธุรกิจกับกิจการที่เกี่ยวข้องกัน

บุคคลหรือกิจการที่เกี่ยวข้องกัน ได้แก่บุคคลหรือกิจการต่างๆ ที่มีความเกี่ยวข้องกับกลุ่มบริษัทและบริษัท โดยการเป็นผู้ถือหุ้นหรือมีผู้ถือหุ้นร่วมกันหรือมีกรรมกรร่วมกัน รายการที่มีขึ้นกับบุคคลหรือกิจการที่เกี่ยวข้องกันได้กำหนดขึ้น โดยใช้ราคาตลาดหรือในราคาที่ยตกลงกันตามสัญญาหากไม่มีราคาตลาดรองรับ

รายละเอียดความสัมพันธ์ที่บริษัทมีกับบุคคลหรือกิจการที่เกี่ยวข้องกันซึ่งมีการควบคุม หรือเป็นกิจการที่บริษัท ควบคุมหรือเป็นบุคคลหรือกิจการที่มีรายการบัญชีกับบริษัท มีดังนี้

ชื่อบริษัท	ประเทศที่ กิจการ จัดตั้ง	ลักษณะความสัมพันธ์
บริษัทย่อย		
บริษัท ไทย วี. พี. ออโต้ เซอร์วิส จำกัด	ไทย	ถือหุ้นโดยบริษัท
บริษัท ไทยรุ่ง ฟู๊ดส์ แอนด์ ไรส์ จำกัด	ไทย	ถือหุ้นโดยบริษัท
บริษัท ไทยออโต้ เพรสพาร์ท จำกัด	ไทย	ถือหุ้นโดยบริษัท
บริษัท ทีทีอาร์ ไทยรุ่ง จำกัด	ไทย	ถือหุ้นโดยบริษัท
บริษัท ไทยอัลติเมตคาร์ จำกัด	ไทย	ถือหุ้นโดยบริษัทย่อย
บริษัทร่วม		
บริษัท เคียววะ ไทยรุ่ง จำกัด	ไทย	ถือหุ้นโดยบริษัท
บริษัท เบลต้า ไทยรุ่ง จำกัด	ไทย	ถือหุ้นโดยบริษัท
บริษัท ไทยออโต้ คอนเวอชัน จำกัด	ไทย	ถือหุ้นโดยบริษัท
บริษัทอื่นที่เกี่ยวข้องกัน		
บริษัท ไทย วี. พี. คอร์ปอเรชั่น จำกัด	ไทย	ผู้ถือหุ้นและกรรมกรร่วมกัน
บริษัท บีซี ริชเธอร์ส จำกัด	ไทย	ผู้ถือหุ้นและกรรมกรร่วมกัน
บริษัท อีซูซุซึยเจริญกิจ มอเตอร์ส จำกัด	ไทย	ผู้ถือหุ้นและกรรมกรร่วมกัน
บริษัท เลกซ์ ออโต้ ซิตี จำกัด	ไทย	ผู้ถือหุ้นและกรรมกรร่วมกัน
บริษัท วี.พี. ออโต้ เอ็นเตอร์ไพรส์ จำกัด	ไทย	ผู้ถือหุ้นและกรรมกรร่วมกัน
บริษัท วีทีเค ออโต้ จำกัด	ไทย	ผู้ถือหุ้นและกรรมกรร่วมกัน



ชื่อบริษัท	ประเทศที่ กิจการ จัดตั้ง	ลักษณะความสัมพันธ์
บริษัท วี.พี. แคมป์โพล แอสเซ็ทส์ จำกัด	ไทย	ผู้ถือหุ้นและกรรมการร่วมกัน
บริษัท ไทยรุ่ง พาร์ทเนอร์ส กรุ๊ป จำกัด	ไทย	ผู้ถือหุ้นและกรรมการร่วมกัน
บริษัท บีชมอเตอร์ส จำกัด	ไทย	ผู้ถือหุ้นและกรรมการร่วมกัน
บริษัท บีช เน็กซ์ มอเตอร์ จำกัด	ไทย	ผู้ถือหุ้นและกรรมการร่วมกัน
บุคคลที่เกี่ยวข้องกัน	ไทย	ผู้ถือหุ้นและ/หรือกรรมการ
ผู้บริหารสำคัญ	ไทย	บุคคลที่มีอำนาจรับผิดชอบในการวางแผนสั่งการและควบคุมกิจกรรมต่างๆ ของบริษัทไม่ว่าทางตรงหรือทางอ้อม รวมถึงกรรมการของกลุ่มบริษัท (ไม่ว่าจะทำหน้าที่ในระดับบริหารหรือไม่)

5.1 รายการธุรกิจที่สำคัญระหว่างบริษัทกับบุคคลหรือกิจการอื่นที่เกี่ยวข้องกันสำหรับปีสิ้นสุดวันที่ 31 ธันวาคม พ.ศ. 2567 และ พ.ศ. 2566 มีรายละเอียดดังนี้

	หน่วย: ล้านบาท				นโยบายการกำหนดราคา
	งบการเงินรวม		งบการเงินเฉพาะกิจการ		
	2567	2566	2567	2566	
รายการธุรกิจกับบริษัทย่อย					
รายได้					
ขายสินค้า	-	-	97	103	ตามที่ตกลงร่วมกัน
รายได้ค่าบริการและรับจ้างอื่น	-	-	-	1	ตามที่ตกลงร่วมกัน
รายได้อื่น	-	-	7	7	ตามสัญญาที่ทำร่วมกัน
ดอกเบี้ยรับ	-	-	6	5	อ้างอิงจากอัตราดอกเบี้ยธนาคาร
รายได้เงินปันผล	-	-	9	27	ตามที่ประกาศจ่าย
ขายทรัพย์สิน	-	-	161	-	ตามที่ตกลงร่วมกัน
ค่าใช้จ่าย					
ซื้อสินค้าและบริการจ่าย	-	-	95	141	ตามที่ตกลงร่วมกัน
ซื้อสินทรัพย์ถาวร	-	-	12	34	ตามที่ตกลงร่วมกัน
ค่าใช้จ่ายอื่น	-	-	11	23	ตามสัญญาที่ทำร่วมกัน
รายการธุรกิจกับบริษัทร่วม					
รายได้					
ขายสินค้า	362	279	361	279	ตามที่ตกลงร่วมกัน
รายได้ค่าบริการและรับจ้างอื่น	3	1	3	1	ตามที่ตกลงร่วมกัน
รายได้อื่น	4	4	4	4	ตามสัญญาที่ทำร่วมกัน
รายได้เงินปันผล	-	-	15	26	ตามที่ประกาศจ่าย
ค่าใช้จ่าย					
ซื้อสินค้าและบริการจ่าย	1	-	-	-	ตามที่ตกลงร่วมกัน
ค่าใช้จ่ายอื่น	5	5	6	5	ตามสัญญาที่ทำร่วมกัน



Handwritten signature and initials 'ov'.

	หน่วย: ล้านบาท				นโยบายการกำหนดราคา
	งบการเงินรวม		งบการเงินเฉพาะกิจการ		
	2567	2566	2567	2566	
รายการธุรกิจกับบริษัทอื่นที่เกี่ยวข้องกัน					
รายได้					
ขายสินค้า	7	5	6	-	ตามที่ตกลงร่วมกัน
รายได้ค่าบริการและรับจ้างอื่น	2	30	2	30	ตามที่ตกลงร่วมกัน
รายได้อื่น	4	4	-	-	ตามสัญญาที่ทำร่วมกัน
ดอกเบี้ยรับ	1	3	-	1	อ้างอิงจากอัตราดอกเบี้ยธนาคาร
ค่าใช้จ่าย					
ซื้อสินค้าและบริการง่าย	-	3	-	1	ตามที่ตกลงร่วมกัน
ซื้อสินทรัพย์ถาวร	-	1	-	1	ตามที่ตกลงร่วมกัน
ค่าใช้จ่ายอื่น	5	4	2	3	ตามสัญญาที่ทำร่วมกัน

5.2 ค่าตอบแทนที่จ่ายให้ผู้บริหารสำคัญ

ค่าตอบแทนที่จ่ายให้ผู้บริหารสำคัญสำหรับปีสิ้นสุดวันที่ 31 ธันวาคม พ.ศ. 2567 และ พ.ศ. 2566 ประกอบด้วย

	หน่วย: บาท			
	งบการเงินรวม		งบการเงินเฉพาะกิจการ	
	2567	2566	2567	2566
ผลประโยชน์ระยะสั้น	40,750,471	36,044,517	26,286,457	24,397,856
ผลประโยชน์หลังออกจากงาน	324,052	415,573	222,932	282,317
รวมค่าตอบแทนที่จ่ายให้ผู้บริหารสำคัญ	41,074,523	36,460,090	26,509,389	24,680,173

5.3 ยอดคงเหลือที่มีสาระสำคัญระหว่างบริษัทกับบริษัทที่เกี่ยวข้องกัน ณ วันที่ 31 ธันวาคม พ.ศ. 2567 และ พ.ศ. 2566 มีดังนี้

	หน่วย: บาท			
	งบการเงินรวม		งบการเงินเฉพาะกิจการ	
	2567	2566	2567	2566
ลูกหนี้การค้ากิจการที่เกี่ยวข้องกัน				
บริษัทย่อย	-	-	31,086,433	15,592,821
บริษัทร่วม	38,836,586	47,551,980	38,743,784	47,276,559
บริษัทอื่นที่เกี่ยวข้องกัน	5,240,609	16,552,709	4,822,434	16,255,181
รวม	44,077,195	64,104,689	74,652,651	79,124,561

ลูกหนี้หมุนเวียนอื่นกิจการที่เกี่ยวข้องกัน

บริษัทย่อย	-	-	894,000	1,271,434
บริษัทร่วม	1,309,246	825,038	1,309,246	825,038
บริษัทอื่นที่เกี่ยวข้องกัน	2,865,804	2,914,885	15,700	15,700
รวม	4,175,050	3,739,923	2,218,946	2,112,172



[Handwritten signature]

หน่วย: บาท

	งบการเงินรวม		งบการเงินเฉพาะกิจการ	
	2567	2566	2567	2566
เงินให้กู้ยืมระยะสั้นแก่กิจการที่เกี่ยวข้องกัน				
บริษัทย่อย	-	-	158,300,000	143,000,000
บริษัทอื่นที่เกี่ยวข้องกัน	-	88,296,400	-	28,296,400
รวม	-	88,296,400	158,300,000	171,296,400

เจ้าหนี้การค้ากิจการที่เกี่ยวข้องกัน

บริษัทย่อย	-	-	17,970,747	21,553,202
บริษัทร่วม	20,392	35,686	-	-
รวม	20,392	35,686	17,970,747	21,553,202


ต้นทุนงานค้างจ่ายกิจการที่เกี่ยวข้องกัน

บริษัทย่อย	-	-	1,759,948	8,095,718
รวม	-	-	1,759,948	8,095,718

เจ้าหนี้หมุนเวียนอื่นกิจการที่เกี่ยวข้องกัน

บริษัทย่อย	-	-	3,418,404	38,609,560
บริษัทร่วม	805,154	885,389	805,154	885,388
บริษัทอื่นที่เกี่ยวข้องกัน	3,744,835	4,327,073	511,182	621,030
รวม	4,549,989	5,212,462	4,734,740	40,115,978

01w



[Handwritten signature]

5.4 ในระหว่างปี พ.ศ. 2567 และ พ.ศ. 2566 เงินให้กู้ยืมระยะสั้นแก่กิจการอื่นที่เกี่ยวข้องกัน มีการเคลื่อนไหวดังต่อไปนี้

	หน่วย: ล้านบาท				อัตราดอกเบี้ย
	1 มกราคม	ระหว่างปี		31 ธันวาคม	
	พ.ศ. 2567	เพิ่มขึ้น	ลดลง	พ.ศ. 2567	
เงินให้กู้ยืมระยะสั้นแก่กิจการที่เกี่ยวข้องกัน					
งบการเงินรวม					
บริษัทอื่นที่เกี่ยวข้องกัน	88	-	(88)	-	อ้างอิงจากอัตราดอกเบี้ยธนาคาร ครบกำหนดชำระเมื่อทวงถาม
รวม	88	-	(88)	-	

	หน่วย: ล้านบาท				อัตราดอกเบี้ย
	1 มกราคม	ระหว่างปี		31 ธันวาคม	
	พ.ศ. 2566	เพิ่มขึ้น	ลดลง	พ.ศ. 2566	
เงินให้กู้ยืมระยะสั้นแก่กิจการที่เกี่ยวข้องกัน					
งบการเงินรวม					
บริษัทอื่นที่เกี่ยวข้องกัน	89	-	(1)	88	อ้างอิงจากอัตราดอกเบี้ยธนาคาร ครบกำหนดชำระเมื่อทวงถาม
รวม	89	-	(1)	88	

ณ วันที่ 31 ธันวาคม พ.ศ. 2566 กลุ่มบริษัทมีเงินให้กู้ยืมระยะสั้นแก่บริษัทอื่นที่เกี่ยวข้องกัน เป็นตัวสัญญาใช้เงินจำนวน 88 ล้านบาท เงินให้กู้ยืมระยะสั้นดังกล่าวค้ำประกัน โดยกรรมการของบริษัทที่ทำการกู้ยืม บริษัทและบริษัทอื่นที่มีความเกี่ยวข้องกันดังกล่าวมีความสัมพันธ์กัน โดยมีผู้ถือหุ้นและกรรมการร่วมกัน

	หน่วย: ล้านบาท				อัตราดอกเบี้ย
	1 มกราคม	ระหว่างปี		31 ธันวาคม	
	พ.ศ. 2567	เพิ่มขึ้น	ลดลง	พ.ศ. 2567	
งบการเงินเฉพาะกิจการ					
บริษัทย่อย	143	87	(72)	158	อ้างอิงจากอัตราดอกเบี้ยธนาคาร ครบกำหนดชำระภายในเดือน มีนาคม พ.ศ. 2568
บริษัทอื่นที่เกี่ยวข้องกัน	28	-	(28)	-	อ้างอิงจากอัตราดอกเบี้ยธนาคาร ครบกำหนดชำระเมื่อทวงถาม
รวมทั้งหมด	171	87	(100)	158	



Handwritten signature

	หน่วย: ล้านบาท				อัตราดอกเบี้ย
	1 มกราคม พ.ศ. 2566	ระหว่างปี		31 ธันวาคม พ.ศ. 2566	
		เพิ่มขึ้น	ลดลง		
งบการเงินเฉพาะกิจการ					
บริษัทย่อย	226	3	(86)	143	อ้างอิงจากอัตราดอกเบี้ยธนาคาร ครบกำหนดชำระภายในเดือน มีนาคม พ.ศ. 2567
บริษัทอื่นที่เกี่ยวข้องกัน	29	-	(1)	28	อ้างอิงจากอัตราดอกเบี้ยธนาคาร ครบกำหนดชำระเมื่อทวงถาม
รวมทั้งหมด	255	3	(87)	171	

5.5 วงเงินสินเชื่อกับธนาคารที่ใช้ร่วมกันกับกิจการที่เกี่ยวข้องกัน

ณ วันที่ 31 ธันวาคม พ.ศ. 2567 และ พ.ศ. 2566 บริษัทและบริษัทย่อยและบริษัทร่วมหนึ่งแห่ง มีวงเงินสินเชื่อกับธนาคารในประเทศสองแห่งร่วมกัน ในวงเงิน 885 ล้านบาทและ 886 ล้านบาทตามลำดับ

6. เงินสดและรายการเทียบเท่าเงินสด

เงินสดและรายการเทียบเท่าเงินสด ณ วันที่ 31 ธันวาคม พ.ศ. 2567 และ พ.ศ. 2566 ประกอบด้วย

	หน่วย: บาท			
	งบการเงินรวม		งบการเงินเฉพาะกิจการ	
	2567	2566	2567	2566
เงินสดในมือ	217,692	222,168	80,000	80,000
เงินฝากธนาคารกระแสรายวัน	2,402,350	2,297,760	713,541	703,228
เงินฝากธนาคารออมทรัพย์	308,450,958	321,845,858	185,226,998	192,219,348
เงินฝากธนาคารเพื่อลงทุนสินทรัพย์ทางการเงิน	1,113,422	1,109,747	1,113,422	1,109,747
รวม	312,184,422	325,475,533	187,133,961	194,112,323



[Handwritten signature]

7. สินทรัพย์ทางการเงินหมุนเวียน

สินทรัพย์ทางการเงินหมุนเวียน ณ วันที่ 31 ธันวาคม พ.ศ. 2567 และ พ.ศ. 2566 ประกอบด้วย

	หน่วย: บาท			
	งบการเงินรวม		งบการเงินเฉพาะกิจการ	
	2567	2566	2567	2566
เงินลงทุนที่วัดมูลค่าด้วยราคาทุนตัดจำหน่าย				
เงินลงทุนในเงินฝากสถาบันการเงิน	407,500,000	540,000,000	100,000,000	460,000,000
เงินลงทุนที่วัดมูลค่าด้วย				
มูลค่ายุติธรรมผ่านกำไรขาดทุน				
กองทุนเปิดตราสารหนี้	819,792,517	88,383,564	677,389,670	67,913,201
หุ้นทุนจดทะเบียนในตลาดหลักทรัพย์	28,517,600	21,278,360	28,517,600	21,278,360
รวม	848,310,117	109,661,924	705,907,270	89,191,561
รวมสินทรัพย์ทางการเงินหมุนเวียน	1,255,810,117	649,661,924	805,907,270	549,191,561

การเปลี่ยนแปลงสินทรัพย์ทางการเงินหมุนเวียนสำหรับปีสิ้นสุดวันที่ 31 ธันวาคม พ.ศ. 2567 และ พ.ศ. 2566

	หน่วย: บาท			
	งบการเงินรวม		งบการเงินเฉพาะกิจการ	
	2567	2566	2567	2566
ยอดคงเหลือต้นปี	649,661,924	526,653,925	549,191,561	421,429,306
ยอดซื้อหลักทรัพย์	2,111,125,380	2,028,505,900	1,378,625,380	1,758,505,900
ยอดขายหลักทรัพย์	(1,514,433,779)	(1,900,096,472)	(1,128,125,120)	(1,625,000,000)
กำไร(ขาดทุน)จากการขายสินทรัพย์ทางการเงิน	(11,893,909)	68,090	(13,202,568)	-
หัก กลับรายการกำไรที่ยังไม่เกิดขึ้นจากการเปลี่ยนแปลงมูลค่าสินทรัพย์ทางการเงินที่เคยรับรู้ในอดีต	15,396,353	-	15,866,716	-
บวก กำไร(ขาดทุน)ที่ยังไม่เกิดขึ้นจากการเปลี่ยนแปลงมูลค่ายุติธรรม	5,954,148	(5,469,519)	3,551,301	(5,743,645)
ยอดคงเหลือปลายปี	1,255,810,117	649,661,924	805,907,270	549,191,561

ตารางข้างต้นวิเคราะห์การวัดมูลค่ายุติธรรมที่เกิดขึ้นประจำสำหรับสินทรัพย์ทางการเงินหมุนเวียน การวัดมูลค่ายุติธรรมเหล่านี้ถูกจัดประเภทอยู่ในลำดับชั้นมูลค่ายุติธรรมระดับ 1 ตามข้อมูลที่ใช้ในการประเมินมูลค่า



(Handwritten signature)

8. ลูกหนี้การค้าและลูกหนี้หมุนเวียนอื่น-สุทธิ

ลูกหนี้การค้าและลูกหนี้หมุนเวียนอื่น ณ วันที่ 31 ธันวาคม พ.ศ. 2567 และ พ.ศ. 2566 ประกอบด้วย

	หน่วย: บาท			
	งบการเงินรวม		งบการเงินเฉพาะกิจการ	
	2567	2566	2567	2566
ลูกหนี้การค้ากิจการที่ไม่เกี่ยวข้องกัน	322,387,672	326,282,677	166,650,713	203,417,531
ลูกหนี้การค้ากิจการที่เกี่ยวข้องกัน	44,077,195	64,104,689	74,652,651	79,124,561
หัก ผลขาดทุนด้านเครดิตที่คาดว่าจะเกิดขึ้น	(12,490,205)	(11,914,722)	(12,490,205)	(11,914,722)
รวมลูกหนี้การค้า - สุทธิ	353,974,662	378,472,644	228,813,159	270,627,370
ลูกหนี้หมุนเวียนอื่น				
ลูกหนี้หมุนเวียนอื่นกิจการที่เกี่ยวข้องกัน	4,175,050	3,739,923	2,218,946	2,112,172
ภาษีซื้อรอเรียกคืน	7,414,729	13,062,375	6,035,135	10,506,999
ภาษีซื้อตั้งพัก	2,420,329	2,116,660	1,117,514	1,708,777
ค่าใช้จ่ายล่วงหน้า	10,777,485	8,106,093	6,906,082	4,847,912
รายได้ดอกเบี้ยค้างรับ	1,247,671	2,361,207	2,672,221	2,138,605
อื่นๆ	10,935,283	15,709,056	10,463,218	11,595,818
รวมลูกหนี้หมุนเวียนอื่น	36,970,547	45,095,314	29,413,116	32,910,283
รวมลูกหนี้การค้าและลูกหนี้หมุนเวียนอื่น - สุทธิ	390,945,209	423,567,958	258,226,275	303,537,653

ยอดคงเหลือของลูกหนี้การค้า ณ วันที่ 31 ธันวาคม พ.ศ. 2567 และ พ.ศ. 2566 แยกตามอายุหนี้ที่คงค้างนับจากวันที่ถึงกำหนดชำระได้ดังนี้

	หน่วย: บาท			
	งบการเงินรวม		งบการเงินเฉพาะกิจการ	
	2567	2566	2567	2566
ลูกหนี้การค้ากิจการที่ไม่เกี่ยวข้องกัน				
อายุหนี้ค้างชำระ				
ยังไม่ถึงกำหนดชำระ	240,907,212	206,435,450	141,732,408	127,333,306
ค้างชำระ				
ไม่เกิน 3 เดือน	67,537,814	105,126,432	12,412,881	64,188,063
3 - 6 เดือน	117,919	2,212,785	81,544	-
6 - 12 เดือน	207,093	284	207,093	284
มากกว่า 12 เดือน	13,617,634	12,507,726	12,216,787	11,895,878
รวม	322,387,672	326,282,677	166,650,713	203,417,531
หัก ผลขาดทุนด้านเครดิตที่คาดว่าจะเกิดขึ้น	(12,490,205)	(11,914,722)	(12,490,205)	(11,914,722)
รวมลูกหนี้การค้ากิจการที่ไม่เกี่ยวข้องกัน-สุทธิ	309,897,467	314,367,955	154,160,508	191,502,809




[Handwritten signature]

[Handwritten initials]

หน่วย: บาท

	งบการเงินรวม		งบการเงินเฉพาะกิจการ	
	2567	2566	2567	2566
ลูกหนี้การค้ากิจการที่เกี่ยวข้องกัน				
อายุหนี้ค้างชำระ				
ลูกหนี้การค้าบริษัทย่อย				
ยังไม่ถึงกำหนดชำระ	-	-	27,766,223	9,888,223
ค้างชำระ				
ไม่เกิน 3 เดือน	-	-	1,521,540	-
3 - 6 เดือน	-	-	-	1,405,980
6 - 12 เดือน	-	-	1,798,670	1,405,980
มากกว่า 12 เดือน	-	-	-	2,892,638
รวมลูกหนี้การค้าบริษัทย่อย	-	-	31,086,433	15,592,821
ลูกหนี้การค้าบริษัทร่วม				
ยังไม่ถึงกำหนดชำระ	38,779,329	42,948,456	38,686,992	42,673,035
ค้างชำระ				
ไม่เกิน 3 เดือน	57,257	4,603,524	56,792	4,603,524
รวมลูกหนี้การค้าบริษัทร่วม	38,836,586	47,551,980	38,743,784	47,276,559
ลูกหนี้การค้าบริษัทอื่นที่เกี่ยวข้องกัน				
ยังไม่ถึงกำหนดชำระ	509,444	582,173	285,945	290,032
ค้างชำระ				
ไม่เกิน 3 เดือน	194,676	4,564,978	-	4,559,591
3 - 6 เดือน	-	2,131,440	-	2,131,440
6 - 12 เดือน	1,400,427	9,103,132	1,400,427	9,103,132
มากกว่า 12 เดือน	3,136,062	170,986	3,136,062	170,986
รวมลูกหนี้การค้าบริษัทอื่นที่เกี่ยวข้องกัน	5,240,609	16,552,709	4,822,434	16,255,181
รวมลูกหนี้การค้ากิจการที่เกี่ยวข้องกัน	44,077,195	64,104,689	74,652,651	79,124,561

5/2



And

9. สินทรัพย์ที่เกิดจากสัญญา-หมุนเวียน

สินทรัพย์ที่เกิดจากสัญญา ณ วันที่ 31 ธันวาคม พ.ศ. 2567 และ พ.ศ. 2566 ประกอบด้วย


	หน่วย: บาท			
	งบการเงินรวม		งบการเงินเฉพาะกิจการ	
	2567	2566	2567	2566
สินทรัพย์ที่เกิดจากสัญญา				
จำนวนเงินทั้งสิ้นที่บริษัทมีสิทธิ				
เรียกร้องจากผู้ว่าจ้าง	17,280,681	32,088,635	1,999,975	11,430,161
หัก ผลขาดทุนด้านเครดิตที่คาดว่าจะเกิดขึ้น	-	-	-	-
รวมมูลค่าสินทรัพย์ที่เกิดจากสัญญา-หมุนเวียน	17,280,681	32,088,635	1,999,975	11,430,161

ข้อมูลเพิ่มเติมเกี่ยวกับสัญญางานให้บริการที่เป็นงานที่อยู่ระหว่างทำในส่วนของสินทรัพย์ที่เกิดจากสัญญาที่มีอยู่ ณ วันที่ 31 ธันวาคม พ.ศ. 2567 และ พ.ศ. 2566 มีดังนี้

	หน่วย: บาท			
	งบการเงินรวม		งบการเงินเฉพาะกิจการ	
	2567	2566	2567	2566
จำนวนเงินของต้นทุนที่เกิดขึ้น				
บวกค่าไถ่ที่รับรู้จนถึงปัจจุบัน	155,053,839	186,536,782	31,411,808	41,552,685
หนี้สินที่เกิดจากสัญญา	12,363,585	14,864,984	1,426,795	2,139,888

ณ วันที่ 31 ธันวาคม พ.ศ. 2567 และ พ.ศ. 2566 กลุ่มบริษัทมียอดสินทรัพย์ที่เกิดจากสัญญาคงเหลือ โดยแยกตามจำนวนเดือนที่ค้างชำระได้ดังนี้

อายุสินทรัพย์	หน่วย: บาท	
	งบการเงินรวม	
	2567	2566
ภายใน 1 - 6 เดือน	8,690,217	19,049,630
6 - 12 เดือน	4,200,230	7,193,170
มากกว่า 12 เดือน	4,390,234	5,845,835
รวม	17,280,681	32,088,635



Handwritten signature

อายุสินทรัพย์	หน่วย: บาท	
	งบการเงินเฉพาะกิจการ	
	2567	2566
ภายใน 1 - 6 เดือน	191,201	6,191,013
6 - 12 เดือน	876,849	3,996,604
มากกว่า 12 เดือน	931,925	1,242,544
รวม	1,999,975	11,430,161


สินทรัพย์ที่เกิดจากสัญญาส่วนใหญ่จะถูกรับรู้เป็นลูกหนี้การค้าภายใน 6 - 12 เดือน

10. สินค้าคงเหลือ-สุทธิ

สินค้าคงเหลือ ณ วันที่ 31 ธันวาคม พ.ศ. 2567 และ พ.ศ. 2566 ประกอบด้วย

	หน่วย: บาท					
	งบการเงินรวม					
	ราคาทุน		สินค้าเสื่อมคุณภาพ/ล้าสมัย		สินค้าคงเหลือ-สุทธิ	
	2567	2566	2567	2566	2567	2566
สินค้าสำเร็จรูป	57,121,504	67,784,581	(1,549,483)	(1,386,916)	55,572,021	66,397,665
งานระหว่างทำ	59,679,678	98,905,649	(5,032,917)	(1,402,749)	54,646,761	97,502,900
วัตถุดิบ	115,290,421	188,542,897	(40,826,932)	(24,725,173)	74,463,489	163,817,724
สินค้าระหว่างทาง	860,934	1,061,205	-	-	860,934	1,061,205
รวม	232,952,537	356,294,332	(47,409,332)	(27,514,838)	185,543,205	328,779,494

	หน่วย:บาท					
	งบการเงินเฉพาะกิจการ					
	ราคาทุน		สินค้าเสื่อมคุณภาพ/ล้าสมัย		สินค้าคงเหลือ-สุทธิ	
	2567	2566	2567	2566	2567	2566
สินค้าสำเร็จรูป	25,040,488	29,654,698	(1,323,666)	(992,261)	23,716,822	28,662,437
งานระหว่างทำ	52,125,573	87,133,105	(4,489,980)	(683,000)	47,635,593	86,450,105
วัตถุดิบ	92,813,044	163,643,595	(23,824,486)	(9,810,000)	68,988,558	153,833,595
สินค้าระหว่างทาง	860,934	1,061,205	-	-	860,934	1,061,205
รวม	170,840,039	281,492,603	(29,638,132)	(11,485,261)	141,201,907	270,007,342




(Handwritten signature)

11. เงินลงทุนในบริษัทร่วม

ชื่อบริษัทร่วม	ประเภทกิจการ	สัดส่วนการถือหุ้นและสิทธิออกเสียงของกิจการ (ร้อยละ)				หน่วย: บาท			
		ส่วนที่ออกเสียงแล้ว		ส่วนที่ยังไม่ได้เสียง		งบการเงินรวม		งบการเงินเฉพาะกิจการ	
		2567	2566	2567	2566	2567	2566	2567	2566
บริษัท ไทย ออโต้ คอมเมอร์เชียล จำกัด	ผลิตชิ้นส่วนรถยนต์	20	20	74,500,000	74,500,000	235,016,086	212,244,905	14,900,000	14,900,000
บริษัท เสดต้า ไทยรุ่ง จำกัด	ผลิตเบาะรถยนต์และอุปกรณ์เกี่ยวกับรถยนต์	30	30	300,000,000	300,000,000	313,851,161	307,042,703	90,000,000	90,000,000
บริษัท เคียววา ไทยรุ่ง จำกัด	ผลิตจำหน่าย เครื่องจักรขนาดใหญ่ทุกประเภท	49	49	20,000,000	20,000,000	34,604,533	26,230,209	9,800,000	9,800,000
รวมเงินลงทุนในบริษัทร่วม	รวมทั้งอุปกรณ์อะไหล่ชิ้นส่วน					583,471,780	545,517,817	114,700,000	114,700,000

บริษัทร่วมจดทะเบียนจัดตั้งและดำเนินธุรกิจในประเทศไทย

กลุ่มบริษัท ไม่มีเงินลงทุนในบริษัทร่วม ซึ่งจดทะเบียนในตลาดหลักทรัพย์ ดังนั้น จึงไม่มีราคาที่เปิดเผยมต่อสาธารณชน ^{กน}



(Handwritten signature)

ส่วนแบ่งกำไรจากเงินลงทุนในบริษัทร่วมสามแห่ง สำหรับปี พ.ศ. 2567 และพ.ศ. 2566 จำนวนเงิน 52.97 ล้านบาทและ 32.97 ล้านบาทตามลำดับ ซึ่งรวมอยู่ในงบกำไรขาดทุนรวมคำนวณจากงบการเงินของฝ่ายบริหารของบริษัทร่วมจำนวนหนึ่งแห่งที่ยังไม่ได้ผ่านการตรวจสอบโดยผู้สอบบัญชีของบริษัทร่วมนั้น และงบการเงินที่ผ่านการตรวจสอบของผู้สอบบัญชีของบริษัทร่วมสองแห่งซึ่งแสดงความเห็นอย่างไม่มีเงื่อนไข

ในระหว่างปี พ.ศ. 2567 และพ.ศ. 2566 บริษัทได้รับงบการเงินของบริษัทร่วมซึ่งมีรอบระยะเวลาบัญชีสิ้นสุดวันที่ 31 มีนาคม พ.ศ. 2567 และพ.ศ. 2566 ซึ่งได้ผ่านการตรวจสอบของผู้สอบบัญชีรับอนุญาตของบริษัทร่วมแห่งนั้น โดยงบการเงินดังกล่าวไม่มีผลแตกต่างจากงบการเงินที่ฝ่ายบริหารของบริษัทร่วมได้จัดทำ ณ วันที่ 31 ธันวาคม พ.ศ. 2567 และพ.ศ. 2566 ตามลำดับ

ในระหว่างปี บริษัทรับรู้ส่วนแบ่งกำไรจากการลงทุนในบริษัทร่วมในงบการเงินรวม และรับรู้เงินปันผลจากบริษัทร่วมดังกล่าวในงบการเงินเฉพาะกิจการดังนี้

บริษัท	หน่วย: บาท			
	งบการเงินรวม		งบการเงินเฉพาะกิจการ	
	ส่วนแบ่งกำไรจาก		เงินปันผลที่บริษัทรับ	
	เงินลงทุนในบริษัทร่วม		ระหว่างปี	
	2567	2566	2567	2566
บริษัท ไทย ออโต้ คอนเวอชั่น จำกัด	28,578,951	6,010,927	5,807,770	5,196,624
บริษัท เสดค้า ไทยรุ่ง จำกัด	16,018,458	18,449,538	9,210,000	20,400,000
บริษัท เคียววะ ไทยรุ่ง จำกัด	8,374,324	8,512,143	-	-
รวม	52,971,733	32,972,608	15,017,770	25,596,624



ข้อมูลทางการเงินตามที่แสดงอยู่ในงบการเงินของบริษัทรวมและงบการเงินดังกล่าวกับมูลค่าตามบัญชีของส่วนได้เสียของกลุ่มบริษัทในบริษัทที่ร่วมที่ระบุในงบการเงินรวมมีดังนี้

	หน่วย: บาท		
	บริษัท ไทย ออโต้ คอนเวอชั่น จำกัด	บริษัท เกลต้า ไทยรุ่ง จำกัด	บริษัท เกียวะ ไทยรุ่ง จำกัด
ณ วันที่ 31 ธันวาคม พ.ศ. 2567			
สินทรัพย์หมุนเวียน	1,264,680,639	926,185,326	110,806,376
สินทรัพย์ไม่หมุนเวียน	26,290,221	249,780,214	23,687,005
หนี้สินหมุนเวียน	(68,608,227)	(120,970,232)	(63,871,886)
หนี้สินไม่หมุนเวียน	(47,282,201)	(8,824,769)	-
สินทรัพย์สุทธิของบริษัทรวม	1,175,080,432	1,046,170,539	70,621,495
สัดส่วนการถือหุ้น โดยกลุ่มบริษัท ในบริษัทร่วม (ร้อยละ)	20	30	49
มูลค่าตามบัญชีของมูลค่าเงินลงทุนในบริษัทร่วม	235,016,086	313,851,161	34,604,533

สำหรับปีสิ้นสุดวันที่ 31 ธันวาคม พ.ศ. 2567

รายได้

กำไรสุทธิ


กำไรขาดทุนเบ็ดเสร็จอื่นสุทธิ

กำไรขาดทุนเบ็ดเสร็จรวมสุทธิ

สัดส่วนการถือหุ้น โดยกลุ่มบริษัท ในบริษัทร่วม (ร้อยละ)

ส่วนแบ่งกำไรจากการลงทุน

984,095,708	1,208,193,264	412,999,938
142,894,759	53,394,864	17,090,454
-	-	-
142,894,759	53,394,864	17,090,454
20	30	49
28,578,951	16,018,458	8,374,324
		52,971,733



ข้อมูลทางการเงินตามที่แสดงอยู่ในงบการเงินของบริษัทที่ร่วมและงบการเงินดังกล่าวก็สอดคล้องกับมูลค่าตามบัญชีของส่วนได้เสียของกลุ่มบริษัทในบริษัทที่ร่วมที่รับรู้ในงบการเงินรวมมีดังนี้

	หน่วย: บาท			
	บริษัท ไทย ออโต้ คอนเวอชัน จำกัด	บริษัท เทคโนโลยี ไทยรุ่ง จำกัด	บริษัท เทคโนโลยี ไทยรุ่ง จำกัด	บริษัท เทคโนโลยี ไทยรุ่ง จำกัด
ณ วันที่ 31 ธันวาคม พ.ศ. 2566				
สินทรัพย์หมุนเวียน	1,123,574,566	940,775,030	108,542,076	
สินทรัพย์ไม่หมุนเวียน	33,567,759	288,478,394	27,548,574	
หนี้สินหมุนเวียน	(56,280,246)	(198,241,490)	(82,559,610)	
หนี้สินไม่หมุนเวียน	(39,637,555)	(7,536,258)	-	
สินทรัพย์สุทธิของบริษัทร่วม	1,061,224,524	1,023,475,676	53,531,040	
สัดส่วนการถือหุ้นโดยกลุ่มบริษัทในบริษัทร่วม (ร้อยละ)	20	30	49	
มูลค่าตามบัญชีของมูลค่าเงินลงทุนในบริษัทร่วม	212,244,905	307,042,703	26,230,209	545,517,817
สำหรับปีสิ้นสุดวันที่ 31 ธันวาคม พ.ศ. 2566				
รายได้	724,031,206	1,455,685,459	329,750,871	
กำไรสำหรับปี	30,054,635	61,498,459	17,371,721	
กำไรขาดทุนเบ็ดเสร็จอื่นสำหรับปี	-	-	-	
กำไรขาดทุนเบ็ดเสร็จรวมสำหรับปี	30,054,635	61,498,459	17,371,721	
สัดส่วนการถือหุ้นโดยกลุ่มบริษัทในบริษัทร่วม (ร้อยละ)	20	30	49	
ส่วนแบ่งกำไรจากการลงทุน	6,010,927	18,449,538	8,512,143	32,972,608



Amk

บริษัท ไทยรุ่งอุซองคาร์ จำกัด (มหาชน)
THAI RING USONG CAR PUBLIC COMPANY LIMITED


12. เงินลงทุนในบริษัทย่อย-สุทธิ

เงินลงทุนในบริษัทย่อยตามที่แสดงอยู่ในงบการเงินเฉพาะกิจการมีรายละเอียดดังนี้

	หน่วย: บาท					
	งบการเงินเฉพาะกิจการ			รายได้เงินปันผล		
	ชื่อบริษัทย่อย	ประเภทกิจการ	วันที่ชำระแล้ว	เงินลงทุนตามราคาทุน	จากบริษัทย่อย	2566
บริษัท ไทย วี.พี. ออโต้ เซอร์วิส จำกัด	จำหน่ายอุปกรณ์ระดับยนต์ และอะไหล่รวมทั้งบริการซ่อมรถยนต์	2567	2566	2567	2567	2566
บริษัท ไทยรุ่ง ทุลส์ แอนด์ ไคส์ จำกัด	รับจ้างผลิตแม่พิมพ์ และ อุปกรณ์ปั๊มยึด	94	94	25,000,000	23,500,000	-
บริษัท ไทยออโต้เพรสซัวร์ จำกัด	ผลิตชิ้นส่วนตัวถังรถยนต์และแม่พิมพ์	94	94	27,000,000	25,380,000	-
บริษัท ทีทีอาร์ ไทยรุ่ง จำกัด	จำหน่ายรถยนต์ อุปกรณ์ และเครื่องมือ	99	99	1,087,000,000	616,837,628	-
หัก ค่าเผื่อการด้อยค่าเงินลงทุน					(78,000,000)	-
รวมเงินลงทุนในบริษัทย่อย-สุทธิ				1,029,717,628	951,717,628	27,300,000
บริษัท ไทยอัลติเมทคาร์ จำกัด	จำหน่ายรถยนต์ อุปกรณ์ระดับยนต์ และอะไหล่	93.56	93.56	25,000,000	10,000,000	-

บริษัทย่อยของคณะมีเงินจัดตั้งและดำเนินการในธุรกิจในประเทศไทย

กลุ่มบริษัท ไม่มีเงินลงทุนในบริษัทย่อย ซึ่งคณะมีเงินเป็นมูลค่าหลักทรัพย์ ดังนั้น จึงไม่มีราคาที่เปิดเผยต่อสาธารณชน ^{own}




(Handwritten signature)

ในปี พ.ศ. 2567 และ พ.ศ. 2566 ค่าเผื่อการด้อยค่าเงินลงทุนพิจารณามูลค่าที่คาดว่าจะได้รับคืนของสินทรัพย์วัดมูลค่าโดยใช้เทคนิคการประเมินมูลค่าด้วยวิธีการคิดมูลค่าปัจจุบัน
ของกระแสเงินสดสุทธิ โดยการวัดมูลค่าด้วยวิธีรวมถูกจัดอยู่ในระดับที่ 3 ของลำดับชั้นมูลค่ายุติธรรม

บริษัทย่อยมีส่วนได้เสียที่ไม่มีอำนาจควบคุมที่มีสาระสำคัญ ดังนี้

		หน่วย: บาท			
		2567	2566		
		เจ้าของและสิทธิ			
ชื่อบริษัทย่อย	ประเทศที่จัดตั้งและสถานที่หลักของธุรกิจ	ใน การออกเสียงที่ถือโดยส่วนได้เสียที่ไม่มีอำนาจควบคุม (ร้อยละ)	กำไรขาดทุนเบ็ดเสร็จจัดสรรสำหรับส่วนได้เสียที่ไม่มีอำนาจควบคุม	กำไรขาดทุนเบ็ดเสร็จจัดสรรสำหรับส่วนได้เสียที่ไม่มีอำนาจควบคุม	ส่วนได้เสียที่ไม่มีอำนาจควบคุมสะสม
บริษัท ไทย วี.พี. ออโต้เซอร์วิส จำกัด	ไทย	6	43,104	5,635,701	5,592,597
บริษัท ไทยรุ่ง ยูเอส แอนด์ โค จำกัด	ไทย	6	512,352	6,007,266	5,494,913
บริษัท ไทยอโต้เฟอซพาร์ท จำกัด	ไทย	9	(389,077)	40,220,029	41,509,105
บริษัท ทีทีอาร์ ไทยรุ่ง จำกัด	ไทย	-	500	2,877	2,378
บริษัทย่อยที่ถือหุ้นโดยบริษัท ไทย วี.พี.อโต้เซอร์วิส จำกัด					
บริษัท ไทยอัติโนมทการ จำกัด	ไทย	6.44	212,409	6,295,666	6,083,258
รวม			379,288	58,161,539	58,682,251




Handwritten signature

ข้อมูลทางการเงินของบริษัทย่อยก่อนตัดรายการระหว่างกัน มีดังนี้

	หน่วย: บาท					
	บริษัท ไทยวี.พี. ออโต้ เซอร์วิส จำกัด	บริษัท ไทยรุ่ง พูลส์ แอนด์ โคส์ จำกัด	บริษัท ไทย ออโต้ เพรสพาร์ท จำกัด	บริษัท ทีทีอาร์ ไทยรุ่ง จำกัด	บริษัท ไทยอัครนิมิตการ จำกัด	รวม
ณ วันที่ 31 ธันวาคม พ.ศ. 2567						
สินทรัพย์หมุนเวียน	151,898,253	70,043,860	400,407,667	311,399,219	51,700,317	
สินทรัพย์ไม่หมุนเวียน	62,131,728	78,727,526	202,895,546	314,269,742	221,104,696	
หนี้สินหมุนเวียน	(119,890,596)	(59,922,488)	(151,516,007)	(48,095,737)	(181,000,832)	
หนี้สินไม่หมุนเวียน	(73,341)	(9,779,923)	(9,287,131)	(13,969,131)	(2,219,465)	
สินทรัพย์สุทธิของบริษัทย่อย	94,066,044	79,068,975	442,500,075	563,604,093	89,584,716	
ส่วนได้เสียที่มีอำนาจควบคุม	5,635,701	6,007,266	40,220,029	2,877	6,295,666	58,161,539

๐๖



ข้อมูลทางการเงินของบริษัทย้อนก่อนตัดรายการระหว่างกัน มีดังนี้

หน่วย: บาท

	บริษัท ไทย วิ.พี. ออโต้ เซอร์วิส จำกัด	บริษัท ไทยรุ่ง พูลส์ แอนด์ ไซด์ จำกัด	บริษัท ไทย ออโต้ เพอร์ฟรอม จำกัด	บริษัท ทีทีอาร์ ไทยรุ่ง จำกัด	บริษัท ไทยอัลติเมทการ์ จำกัด	รวม
สำหรับปีสิ้นสุดวันที่ 31 ธันวาคม พ.ศ. 2567						
รายได้	6,355,315	87,083,293	695,957,670	55,583,177	109,908,860	
กำไร(ขาดทุน)สุทธิสำหรับปีของ						
ส่วนได้เสียที่ไม่มีอำนาจควบคุม	43,104	512,352	(389,077)	500	212,409	
กำไร(ขาดทุน)เบ็ดเสร็จอื่นของ	-	-	-	-	-	
ส่วนได้เสียที่ไม่มีอำนาจควบคุม						
กำไร(ขาดทุน)เบ็ดเสร็จรวมของ	43,104	512,352	(389,077)	500	212,409	379,288
เงินปันผลจ่ายแก่						
ส่วนได้เสียที่ไม่มีอำนาจควบคุม	-	-	900,000	-	-	900,000



Handwritten signature

๒

ข้อมูลทางการเงินของบริษัทย้อนก่อนต้นรายการระหว่างกัน มีดังนี้

หน่วย : บาท

	บริษัท ไทย วี.พี. ออโต้	บริษัท ไทยรุ่ง ทูตส์	บริษัท ไทย ออโต้	บริษัท ทีทีอาร์ ไทยรุ่ง	บริษัท ไทยอัติเมทคาร์ท	รวม
	เชอร์วิสต์ จำกัด	แอนด์ โคส์ จำกัด	เพชรพาร์ท จำกัด	จำกัด	จำกัด	
กระแสเงินสดจาก						
กิจกรรมดำเนินงาน	(18,029,000)	19,267,860	19,527,636	137,618,396	4,602,320	162,987,212
กิจกรรมลงทุน	(5,363,047)	(921,161)	15,204,057	(181,824,166)	73,889	(172,830,428)
กิจกรรมจัดหาเงิน	23,148,732	(13,418,895)	(10,000,000)	(505,000)	4,305,630	3,530,467
เงินสดและรายการเทียบเท่าเงินสด						
เพิ่มขึ้น(ลดลง)สุทธิ	(243,315)	4,927,804	24,731,693	(44,710,770)	8,981,839	(6,312,749)


อนิ



(Handwritten signature)

ข้อมูลทางการเงินของบริษัทย้อนก่อนต้นรายการระหว่างกัน มีดังนี้


	หน่วย: บาท					
	บริษัท ไทยวิ.พี. ออโต้ เซอร์วิส จำกัด	บริษัท ไทยรุ่ง ซูลส์ แอนด์ เทคโนโลยี จำกัด	บริษัท ไทย ออโต้ เพรสพาร์ท จำกัด	บริษัท ทีทีอาร์ ไทยรุ่ง จำกัด	บริษัท ไทยอัลติเมทคาร์ จำกัด	รวม
ณ วันที่ 31 ธันวาคม พ.ศ. 2566						
สินทรัพย์หมุนเวียน	144,583,952	62,190,528	387,744,343	126,036,793	23,980,539	
สินทรัพย์ไม่หมุนเวียน	61,514,867	90,536,181	232,602,181	335,498,382	221,992,466	
หนี้สินหมุนเวียน	(112,580,347)	(69,210,336)	(152,360,311)	(26,668,706)	(155,474,811)	
หนี้สินไม่หมุนเวียน	(155,881)	(11,449,289)	(10,974,173)	(16,694,882)	(2,734,775)	
สินทรัพย์สุทธิของบริษัทย่อย	93,362,591	72,067,084	457,012,040	418,171,587	87,763,419	
ส่วนได้เสียที่ไม่มีอำนาจควบคุม	5,592,597	5,494,913	41,509,105	2,378	6,083,258	58,682,251



ข้อมูลทางการเงินของบริษัทก่อนตัดรายการระหว่างกัน มีดังนี้

	หน่วย: บาท					
	บริษัท ไทย วิ.พี. ออโต้ เซอร์วิส จำกัด	บริษัท ไทยรุ่ง ภูเก็ต แอนด์ ใต้ จำกัด	บริษัท ไทย ออโต้ เพรสพาร์ท จำกัด	บริษัท ทีทีอาร์ ไทยรุ่ง จำกัด	บริษัท ไทยอัติโนมอเตอร์ จำกัด	รวม
สำหรับปีสิ้นสุดวันที่ 31 ธันวาคม พ.ศ. 2566						
รายได้	13,110,199	92,047,476	788,525,203	35,003,239	108,356,166	
กำไร(ขาดทุน)สุทธิสำหรับปีของ						
ส่วนได้เสียที่ไม่มีอำนาจควบคุม	(391,849)	922,507	594,825	117	49,264	
กำไร(ขาดทุน)เบ็ดเสร็จอื่นของ						
ส่วนได้เสียที่ไม่มีอำนาจควบคุม	-	-	-	-	-	
กำไร(ขาดทุน)เบ็ดเสร็จรวมของ						
ส่วนได้เสียที่ไม่มีอำนาจควบคุม	(391,849)	922,507	594,825	117	49,264	1,174,864
เงินปันผลจ่ายแก่						
ส่วนได้เสียที่ไม่มีอำนาจควบคุม	-	-	2,700,000	-	-	2,700,000

on



Handwritten signature


ข้อมูลทางการเงินของบริษัทก่อนตัดรายการระหว่างกัน มีดังนี้

หน่วย : บาท

	บริษัท ไทย วี.พี. ออโต้ เซอร์วิส จำกัด	บริษัท ไทยรุ่ง แอนด์ ใดส์ จำกัด	บริษัท ไทย ออโต้ เพรสพาร์ท จำกัด	บริษัท ทีทีอาร์ ไทยรุ่ง จำกัด	บริษัท ไทยอัติเมทคาร์ท จำกัด	รวม
กระแสเงินสดจาก						
กิจกรรมดำเนินงาน	2,909,797	43,444,834	41,198,413	80,979,386	2,397,545	170,929,975
กิจกรรมลงทุน	3,992,904	(4,696,843)	(20,898,224)	(20,099,278)	118,631	(41,582,810)
กิจกรรมจัดหาเงิน	(8,771,616)	(30,207,630)	(30,000,000)	(42,507,000)	(12,035,418)	(123,521,664)
เงินสดและรายการเทียบเท่าเงินสด	(1,868,915)	8,540,361	(9,699,811)	18,373,108	(9,519,242)	5,825,501

เพิ่มเงิน(ลดลง)สุทธิ

0=



13. เงินลงทุนระยะยาวอื่น-สุทธิ

เงินลงทุนระยะยาวอื่น ณ วันที่ 31 ธันวาคม พ.ศ. 2567 และ พ.ศ. 2566 ประกอบด้วย

	หน่วย: บาท	
	2567	2566
เงินลงทุนในบริษัท แอล พี แลนด์ แอนด์ เฮ้าส์ซึ่ง ตีเวลลอปเม้นท์ จำกัด	24,000	24,000
หัก: ค่าเผื่อการลดลงของมูลค่าเงินลงทุน	(24,000)	(24,000)
เงินลงทุนระยะยาวอื่น – สุทธิ	-	-



(Handwritten signature)

14. อสังหาริมทรัพย์เพื่อการลงทุน-สุทธิ

อสังหาริมทรัพย์เพื่อการลงทุน ณ วันที่ 31 ธันวาคม พ.ศ. 2567 และ พ.ศ. 2566 ประกอบด้วย

	หน่วย : บาท				
	งบการเงินรวม				
	ที่ดิน	อาคาร	ส่วนปรับปรุง อาคาร	สินทรัพย์ ถาวรอื่น	รวม
<u>ราคาทุน</u>					
1 มกราคม พ.ศ. 2566	391,989,039	114,847,814	82,000	167,236	507,086,089
เพิ่มขึ้น	7,500,000	-	-	-	7,500,000
<u>รับโอนจากที่ดิน อาคาร และอุปกรณ์</u>					
	170,320,000	242,149,410	-	-	412,469,410
31 ธันวาคม พ.ศ. 2566	569,809,039	356,997,224	82,000	167,236	927,055,499
จำหน่าย/ตัดจำหน่าย	(122,400,625)	(2,220,000)	-	-	(124,620,625)
31 ธันวาคม พ.ศ. 2567	447,408,414	354,777,224	82,000	167,236	802,434,874
<u>ค่าเสื่อมราคาสะสม</u>					
1 มกราคม พ.ศ. 2566	-	(52,805,541)	(57,955)	(157,688)	(53,021,184)
<u>รับโอนจากที่ดิน อาคารและอุปกรณ์</u>					
	-	(97,142,403)	-	-	(97,142,403)
ค่าเสื่อมราคาสำหรับปี	-	(7,256,819)	(2,295)	(9,541)	(7,268,655)
31 ธันวาคม พ.ศ. 2566	-	(157,204,763)	(60,250)	(167,229)	(157,432,242)
ค่าเสื่อมราคาสำหรับปี	-	(17,767,975)	(2,294)	-	(17,770,269)
จำหน่าย/ตัดจำหน่าย	-	868,815	-	-	868,815
31 ธันวาคม พ.ศ. 2567	-	(174,103,923)	(62,544)	(167,229)	(174,333,696)
<u>มูลค่าสุทธิตามบัญชี</u>					
31 ธันวาคม พ.ศ. 2566	569,809,039	199,792,461	21,750	7	769,623,257
31 ธันวาคม พ.ศ. 2567	447,408,414	180,673,301	19,456	7	628,101,178

6w



บริษัท ไทยรุ่งยูนิออนคาร์ จำกัด (มหาชน)
THAI RUNG UNION CAR PUBLIC COMPANY LIMITED

Handwritten signature

หน่วย : บาท

	งบการเงินเฉพาะกิจการ			
	ที่ดิน	อาคาร	สินทรัพย์ถาวรอื่น	รวม
ราคาทุน				
1 มกราคม พ.ศ. 2566	230,233,539	114,332,814	167,236	344,733,589
เพิ่มขึ้น	7,500,000	-	-	7,500,000
31 ธันวาคม พ.ศ. 2566	237,733,539	114,332,814	167,236	352,233,589
เพิ่มขึ้น	-	-	-	-
จำหน่าย/ตัดจำหน่าย	(122,400,625)	-	-	(122,400,625)
31 ธันวาคม พ.ศ. 2567	115,332,914	114,332,814	167,236	229,832,964
ค่าเสื่อมราคาสะสม				
1 มกราคม พ.ศ. 2566	-	(52,440,751)	(157,688)	(52,598,439)
ค่าเสื่อมราคาสำหรับปี	-	(5,716,642)	(9,541)	(5,726,183)
31 ธันวาคม พ.ศ. 2566	-	(58,157,393)	(167,229)	(58,324,622)
ค่าเสื่อมราคาสำหรับปี	-	(5,716,640)	-	(5,716,640)
31 ธันวาคม พ.ศ. 2567	-	(63,874,033)	(167,229)	(64,041,262)
มูลค่าสุทธิตามบัญชี				
31 ธันวาคม พ.ศ. 2566	237,733,539	56,175,421	7	293,908,967
31 ธันวาคม พ.ศ. 2567	115,332,914	50,458,781	7	165,791,702

หน่วย:บาท

	งบการเงินรวม		งบการเงินเฉพาะกิจการ	
	2567	2566	2567	2566
สำหรับปีสิ้นสุดวันที่ 31 ธันวาคม				
จำนวนเงินที่รับรู้ในกำไรหรือขาดทุน				
รายได้ค่าเช่า	107,475,788	59,013,250	50,123,368	48,910,830



บริษัท

ก) ในเดือน มิถุนายน พ.ศ. 2567 บริษัทมีการขายที่ดินเปล่าให้กับบริษัทย่อยแห่งหนึ่ง โดยบริษัทย่อยมีเป้าหมายที่จะนำไปพัฒนาสร้างโรงงานและคลังสินค้าให้เช่าเพื่อสร้างรายได้และขยายธุรกิจ โดยมูลค่าตามบัญชี 122 ล้านบาท และมีกำไรจากการขายทรัพย์สินดังกล่าวจำนวน 31 ล้านบาท ซึ่งถูกแสดงไว้ภายใต้บัญชี “รายได้อื่น” ในงบกำไรขาดทุนเบ็ดเสร็จเฉพาะกิจการ ต่อมาบริษัทย่อยดังกล่าวได้ทำการศึกษาแผนการลงทุน การตลาด และติดต่อหาลูกค้า พบว่าการลงทุนสร้างโรงงานและคลังสินค้าให้เช่ายังมีความเสี่ยงจากความไม่แน่นอนในการได้ลูกค้าผู้เช่าระยะยาวที่ไม่ต่อเนื่อง จึงชะลอการลงทุนเพื่อหาลูกค้าที่แน่นอนประกอบกับมีลูกค้าสนใจซื้อที่ดินดังกล่าวและให้เงื่อนไขราคาที่ดี บริษัทย่อยจึงได้ขายที่ดินดังกล่าวให้บริษัทอื่นไปเมื่อเดือน ธันวาคม พ.ศ. 2567 ทำให้มีกำไรทั้งสิ้นจำนวน 141 ล้านบาท ซึ่งถูกแสดงไว้ภายใต้บัญชี “รายได้อื่น” ในงบกำไรขาดทุนเบ็ดเสร็จรวม

ข) เมื่อวันที่ 19 มกราคม พ.ศ. 2565 บริษัททำสัญญาให้เช่าที่ดินและอาคารที่เหมราชกับบริษัทแห่งหนึ่ง ระยะเวลาสัญญาเช่า 1 ปี และทำการต่ออายุสัญญาเช่าดังกล่าวอีก 3 ปี โดยมีผลเมื่อวันที่ 16 มกราคม พ.ศ. 2566 มูลค่ายุติธรรมประเมิน โดยผู้ประเมินราคาอิสระในปี พ.ศ. 2562 โดยใช้วิธีเปรียบเทียบราคาตลาด (Market Approach) สำหรับที่ดินและใช้เกณฑ์วิธีต้นทุนทดแทนสำหรับอาคารให้เช่า รวมเป็นมูลค่าทั้งสิ้น 430 ล้านบาท โดยฝ่ายบริหารของบริษัทเชื่อว่ามูลค่ายุติธรรมในปัจจุบันไม่มีความแตกต่างอย่างป็นสาระสำคัญจากราคาประเมินที่ผู้ประเมินอิสระได้ประเมินไว้ในปี พ.ศ. 2562

ค) บริษัทมีที่ดินที่ยังไม่ได้ใช้ประโยชน์ซึ่งมีมูลค่าราคาทุน 7.5 ล้านบาท ฝ่ายบริหารของบริษัทพิจารณามูลค่าราคายุติธรรมจากข้อมูลราคาขายที่ดินของพื้นที่ใกล้เคียง และประเมินมูลค่าราคายุติธรรมของที่ดินดังกล่าวเป็นมูลค่า 10.5 ล้านบาท

บริษัทย่อย

ก) เมื่อวันที่ 16 พฤศจิกายน พ.ศ. 2566 บริษัทย่อยทำสัญญาให้เช่าที่ดินและอาคาร โรงงานกับบริษัทแห่งหนึ่ง ระยะเวลาสัญญาเช่า 4 ปี ฝ่ายบริหารของบริษัทพิจารณามูลค่าราคายุติธรรมจากข้อมูลราคาขายที่ดินของพื้นที่ใกล้เคียง และประเมินมูลค่าราคายุติธรรมของที่ดินดังกล่าวเป็นมูลค่า 356 ล้านบาท

ข) ในปี พ.ศ. 2559 บริษัทย่อยทำสัญญาให้เช่าที่ดินและอาคารสำนักงานกับบริษัทที่เกี่ยวข้องกันแห่งหนึ่ง ระยะเวลาสัญญาเช่า 15 ปี มูลค่ายุติธรรมประเมิน โดยผู้ประเมินราคาอิสระในปี พ.ศ. 2562 โดยใช้วิธีเปรียบเทียบราคาตลาด (Market Approach) สำหรับที่ดินมูลค่า 339 ล้านบาท โดยฝ่ายบริหารของบริษัทเชื่อว่ามูลค่ายุติธรรมในปัจจุบันไม่มีความแตกต่างอย่างป็นสาระสำคัญจากราคาประเมินที่ผู้ประเมินอิสระได้ประเมินไว้ในปี พ.ศ. 2562

ณ วันที่ 31 ธันวาคม พ.ศ. 2567 กลุ่มบริษัทมีมูลค่ายุติธรรมของอสังหาริมทรัพย์เพื่อการลงทุน จำนวนเงินประมาณ 1,135.50 ล้านบาท ในงบการเงินรวม และจำนวนเงินประมาณ 440.50 ล้านบาท ในงบการเงินเฉพาะกิจการ

การวัดมูลค่ายุติธรรมของอสังหาริมทรัพย์เพื่อการลงทุน ถูกจัดลำดับชั้นการวัดมูลค่ายุติธรรม อยู่ในระดับที่ 2 และระดับที่ 3 จากเกณฑ์ข้อมูลที่น่ามาใช้ในเทคนิคการประเมินมูลค่ายุติธรรม



15. ที่ดิน อาคารและอุปกรณ์ – สุทธิ

ที่ดิน อาคารและอุปกรณ์ ณ วันที่ 31 ธันวาคม พ.ศ. 2567 และ พ.ศ. 2566 ประกอบด้วย

ราคาทุน	หน่วย: บาท						รวม
	งบการเงินรวม						
	ที่ดินและ ส่วนปรับปรุง ที่ดิน	อาคารและ ส่วนปรับปรุง อาคาร	เครื่องจักร อุปกรณ์โรงงาน และเครื่องมือ	เครื่องใช้ สำนักงาน	ยานพาหนะ	สินทรัพย์ ระหว่าง ก่อสร้าง และติดตั้ง	
1 มกราคม พ.ศ. 2566	829,412,354	933,462,974	2,047,067,514	114,104,261	174,691,890	3,087,434	4,101,826,427
ซื้อเพิ่ม	-	-	4,772,686	6,368,763	1,080,800	37,404,978	49,627,227
โอนเข้า (โอนออก)	139,610	748,870	17,113,356	(51,650)	670,000	(19,621,311)	(1,001,125)
โอนออกไปอสังหาริมทรัพย์ เพื่อการลงทุน	(170,320,000)	(242,149,410)	-	-	-	-	(412,469,410)
โอนออกไปสินทรัพย์ ที่ถือไว้เพื่อขาย	-	(1,600,000)	(27,328,117)	-	-	-	(28,928,117)
จำหน่าย/ตัดจำหน่าย	-	-	(100,247,502)	(4,227,178)	(10,950,242)	(196,681)	(115,621,603)
31 ธันวาคม พ.ศ. 2566	659,231,964	690,462,434	1,941,377,937	116,194,196	165,492,448	20,674,420	3,593,433,399
ซื้อเพิ่ม	17,790,000	849,925	5,655,562	6,061,460	3,435,059	16,751,865	50,543,871
โอนเข้า (โอนออก)	-	19,380,000	4,434,348	5,578,577	-	(29,765,525)	(372,600)
จำหน่าย/ตัดจำหน่าย	-	(4,092,050)	(81,052,369)	(12,271,770)	(8,775,690)	(568,088)	(106,759,967)
31 ธันวาคม พ.ศ. 2567	677,021,964	706,600,309	1,870,415,478	115,562,463	160,151,817	7,092,672	3,536,844,703
ค่าเสื่อมราคาสะสม							
1 มกราคม พ.ศ. 2566	(11,869,075)	(653,049,288)	(1,680,742,182)	(99,749,374)	(146,546,055)	-	(2,591,955,974)
ค่าเสื่อมราคาสำหรับปี	(202,395)	(24,865,946)	(79,667,335)	(6,334,288)	(7,395,652)	-	(118,465,616)
โอนเข้า (โอนออก)	(1,377)	(183,214)	778,690	181,416	(669,999)	-	105,516
โอนออกไปอสังหาริมทรัพย์ เพื่อการลงทุน	-	97,142,403	-	-	-	-	97,142,403
โอนออกไปสินทรัพย์ ที่ถือไว้เพื่อขาย	-	546,648	21,239,609	-	-	-	21,786,257
จำหน่าย/ตัดจำหน่าย	-	-	96,988,974	4,218,515	10,950,216	-	112,157,705
31 ธันวาคม พ.ศ. 2566	(12,072,847)	(580,409,397)	(1,641,402,244)	(101,683,731)	(143,661,490)	-	(2,479,229,709)
ค่าเสื่อมราคาสำหรับปี	(223,279)	(14,299,294)	(60,726,012)	(5,422,992)	(6,778,995)	-	(87,450,572)
โอนเข้า (โอนออก)	-	-	35,870	(35,870)	-	-	-
จำหน่าย/ตัดจำหน่าย	-	1,302,116	72,026,176	12,232,331	8,885,026	-	94,445,649
31 ธันวาคม พ.ศ. 2567	(12,296,126)	(593,406,575)	(1,630,066,210)	(94,910,262)	(141,555,459)	-	(2,472,234,632)



(Handwritten signature)

	หน่วย: บาท						
	งบการเงินรวม						
	ที่ดินและ ส่วนปรับปรุง ที่ดิน	อาคารและ ส่วนปรับปรุง อาคาร	เครื่องจักร อุปกรณ์โรงงาน และเครื่องมือ	เครื่องใช้ สำนักงาน	ยานพาหนะ	สินทรัพย์ ระหว่าง ก่อสร้าง และติดตั้ง รวม	
ค่าเผื่อการด้อยค่า							
1 มกราคม พ.ศ. 2566	-	(11,178)	(8,548,979)	-	-	(8,560,157)	
เพิ่มขึ้น	-	-	(1,860,363)	-	-	(1,860,363)	
โอนออกไปสินทรัพย์ที่ ถือไว้เพื่อขาย	-	-	3,910,354	-	-	3,910,354	
จำหน่าย/ตัดจำหน่าย	-	-	2,605,567	-	-	2,605,567	
31 ธันวาคม พ.ศ. 2566	-	(11,178)	(3,893,421)	-	-	(3,904,599)	
เพิ่มขึ้น	-	-	(2,692,752)	-	-	(2,692,752)	
จำหน่าย/ตัดจำหน่าย	-	11,178	1,769,015	-	-	1,780,193	
31 ธันวาคม พ.ศ. 2567	-	-	(4,817,158)	-	-	(4,817,158)	
มูลค่าสุทธิตามบัญชี							
31 ธันวาคม พ.ศ. 2566	647,159,117	110,041,859	296,082,272	14,510,465	21,830,958	20,674,420	1,110,299,091
31 ธันวาคม พ.ศ. 2567	664,725,838	113,193,734	235,532,110	20,652,201	18,596,358	7,092,672	1,059,792,913

ค่าเสื่อมราคาสำหรับปี พ.ศ. 2567 และ พ.ศ. 2566 รวมอยู่ในต้นทุนการผลิตจำนวน 76 ล้านบาท และ 98 ล้านบาทตามลำดับ ส่วนที่เหลือรวมอยู่ในค่าใช้จ่าย

	หน่วย: บาท						
	งบการเงินเฉพาะกิจการ						
	ที่ดินและ ส่วนปรับปรุง ที่ดิน	อาคารและ ส่วนปรับปรุง อาคาร	เครื่องจักร อุปกรณ์โรงงาน และเครื่องมือ	เครื่องใช้ สำนักงาน	ยานพาหนะ	สินทรัพย์ ระหว่าง ก่อสร้าง และติดตั้ง รวม	
ราคาทุน							
1 มกราคม พ.ศ. 2566	495,224,827	364,907,699	867,477,576	61,077,781	125,512,523	1,142,743	1,915,343,149
ซื้อเพิ่ม	-	-	8,470,617	5,588,297	2,128,000	42,831,229	59,018,143
รับโอน/(โอนออก)	139,610	500,000	12,408,252	194,700	670,000	(14,157,688)	(245,126)
จำหน่าย/ตัดจำหน่าย	-	-	(21,116,270)	(3,246,899)	(6,081,555)	(196,680)	(30,641,404)
31 ธันวาคม พ.ศ. 2566	495,364,437	365,407,699	867,240,175	63,613,879	122,228,968	29,619,604	1,943,474,762
ซื้อเพิ่ม	17,790,000	-	6,968,093	3,153,641	3,689,358	15,544,816	47,145,908
รับโอน/(โอนออก)	-	-	36,905,056	5,578,577	-	(42,856,233)	(372,600)
จำหน่าย/ตัดจำหน่าย	-	(22,050)	(19,482,562)	(10,659,640)	(10,089,566)	(568,089)	(40,821,907)
31 ธันวาคม พ.ศ. 2567	513,154,437	365,385,649	891,630,762	61,686,457	115,828,760	1,740,098	1,949,426,163



Handwritten signature

หน่วย: บาท

งบการเงินเฉพาะกิจการ

	ที่ดินและ ส่วนปรับปรุง ที่ดิน	อาคารและ ส่วนปรับปรุง อาคาร	เครื่องจักร อุปกรณ์โรงงาน และเครื่องมือ	เครื่องใช้ สำนักงาน	ยานพาหนะ	สินทรัพย์ ระหว่าง ก่อสร้าง และติดตั้ง	รวม
ค่าเสื่อมราคาสะสม							
1 มกราคม พ.ศ. 2566	(11,869,074)	(302,967,572)	(758,027,407)	(49,321,796)	(99,723,784)	-	(1,221,909,633)
ค่าเสื่อมราคาสำหรับปี รับโอน/(โอนออก)	(202,395) (1,377)	(6,033,589) -	(32,259,593) 776,891	(4,942,180) -	(6,223,132) (669,999)	-	(49,660,889) 105,515
จำหน่าย/ตัดจำหน่าย	-	-	21,094,970	3,240,105	6,081,534	-	30,416,609
31 ธันวาคม พ.ศ. 2566	(12,072,846)	(309,001,161)	(768,415,139)	(51,023,871)	(100,535,381)	-	(1,241,048,398)
ค่าเสื่อมราคาสำหรับปี รับโอน/(โอนออก)	(223,279) -	(5,544,373) -	(32,662,118) 35,870	(4,528,766) (35,870)	(6,354,052) -	-	(49,312,588) -
จำหน่าย/ตัดจำหน่าย	-	22,041	19,442,987	10,657,203	8,847,259	-	38,969,490
31 ธันวาคม พ.ศ. 2567	(12,296,125)	(314,523,493)	(781,598,400)	(44,931,304)	(98,042,174)	-	(1,251,391,496)
มูลค่าสุทธิตามบัญชี							
31 ธันวาคม พ.ศ. 2566	483,291,591	56,406,538	98,825,036	12,590,008	21,693,587	29,619,604	702,426,364
31 ธันวาคม พ.ศ. 2567	500,858,312	50,862,156	110,032,362	16,755,153	17,786,586	1,740,098	698,034,667

ค่าเสื่อมราคาสำหรับปี พ.ศ. 2567 และ พ.ศ. 2566 รวมอยู่ในต้นทุนการผลิตจำนวน 36 ล้านบาท และ 35 ล้านบาท ตามลำดับ ส่วนที่เหลือรวมอยู่ในค่าใช้จ่าย

ณ วันที่ 31 ธันวาคม พ.ศ. 2567 และ พ.ศ. 2566 กลุ่มบริษัทมีอาคารและอุปกรณ์จำนวนหนึ่งซึ่งตัดค่าเสื่อมราคาหมดแล้วแต่ยังใช้งานอยู่ ราคาทุนของสินทรัพย์ดังกล่าวมีจำนวนเงินประมาณ 1,763 ล้านบาท และจำนวน 1,767 ล้านบาท ในงบการเงินรวม และจำนวน 1,018 ล้านบาท และ 1,000 ล้านบาท ตามลำดับในงบการเงินเฉพาะกิจการ



Handwritten signature

16. สินทรัพย์สิทธิการใช้ - สุทธิ

สินทรัพย์สิทธิการใช้ ณ วันที่ 31 ธันวาคม พ.ศ. 2567 และ พ.ศ. 2566 ประกอบด้วย

	หน่วย : บาท
	<u>งบการเงินรวม</u>
	<u>เครื่องจักร อุปกรณ์โรงงาน</u>
	<u>และเครื่องมือ</u>
<u>ราคาทุน</u>	
1 มกราคม พ.ศ. 2566	8,238,464
เพิ่มขึ้น	15,532,263
ตัดจำหน่าย	(870,625)
31 ธันวาคม พ.ศ. 2566	22,900,102
เพิ่มขึ้น	-
31 ธันวาคม พ.ศ. 2567	22,900,102
<u>ค่าเสื่อมราคาสะสม</u>	
1 มกราคม พ.ศ. 2566	(3,295,386)
ค่าเสื่อมราคาสำหรับปี	(4,587,395)
ตัดจำหน่าย	370,374
31 ธันวาคม พ.ศ. 2566	(7,512,407)
ค่าเสื่อมราคาสำหรับปี	(4,587,395)
31 ธันวาคม พ.ศ. 2567	(12,099,802)
<u>มูลค่าสุทธิตามบัญชี</u>	
31 ธันวาคม พ.ศ. 2566	15,387,695
31 ธันวาคม พ.ศ. 2567	10,800,300

ค่าเสื่อมราคาสำหรับปี พ.ศ. 2567 และ พ.ศ. 2566 รวมอยู่ในต้นทุนการผลิตทั้งจำนวน



(Handwritten signature)

	หน่วย : บาท		
	งบการเงินเฉพาะกิจการ		
	สิทธิการใช้อาคาร	เครื่องจักร อุปกรณ์โรงงาน และเครื่องมือ	
			รวม
ราคาทุน			
1 มกราคม พ.ศ. 2566	5,290,748	8,238,464	13,529,212
เพิ่มขึ้น	-	15,532,263	15,532,263
ตัดจำหน่าย	-	(870,625)	(870,625)
31 ธันวาคม พ.ศ. 2566	5,290,748	22,900,102	28,190,850
เพิ่มขึ้น	-	-	-
31 ธันวาคม พ.ศ. 2567	5,290,748	22,900,102	28,190,850
ค่าเสื่อมราคาสะสม			
1 มกราคม พ.ศ. 2566	(1,587,224)	(3,295,386)	(4,882,610)
ค่าเสื่อมราคาสำหรับปี	(529,075)	(4,587,395)	(5,116,470)
ตัดจำหน่าย	-	370,374	370,374
31 ธันวาคม พ.ศ. 2566	(2,116,299)	(7,512,407)	(9,628,706)
ค่าเสื่อมราคาสำหรับปี	(529,075)	(4,587,395)	(5,116,470)
31 ธันวาคม พ.ศ. 2567	(2,645,374)	(12,099,802)	(14,745,176)
มูลค่าสุทธิตามบัญชี			
31 ธันวาคม พ.ศ. 2566	3,174,449	15,387,695	18,562,144
31 ธันวาคม พ.ศ. 2567	2,645,374	10,800,300	13,445,674

ค่าเสื่อมราคาสำหรับปี พ.ศ. 2567 และ พ.ศ. 2566 รวมอยู่ในต้นทุนการผลิตจำนวน 4.59 ล้านบาท และรวมอยู่ในค่าใช้จ่ายจำนวน 0.53 ล้านบาท

17. ภาษีเงินได้รอการตัดบัญชี - สุทธิ

สินทรัพย์ภาษีเงินได้รอการตัดบัญชี ณ วันที่ 31 ธันวาคม พ.ศ. 2567 และ พ.ศ. 2566 ประกอบด้วย

	หน่วย: บาท			
	งบการเงินรวม		งบการเงินเฉพาะกิจการ	
	2567	2566	2567	2566
สินทรัพย์ภาษีเงินได้รอการตัดบัญชี	31,661,678	26,168,032	23,179,388	17,431,183
หนี้สินภาษีเงินได้รอการตัดบัญชี	(13,333,522)	(14,811,496)	(4,777,659)	(4,489,140)
สุทธิ	18,328,156	11,356,536	18,401,729	12,942,043



[Handwritten signature]

[Handwritten initials]


รายการเคลื่อนไหวของสินทรัพย์ภายใต้การควบคุมและหนี้สินภายใต้การควบคุมที่เกิดขึ้นในระหว่างปีมีดังนี้

หน่วย: บาท

	งบการเงินรวม		งบการเงินเฉพาะกิจการ			
	ณ วันที่ 31 ธันวาคม พ.ศ. 2566	บันทึกเป็น (รายจ่าย)/รายได้ ในกำไร(ขาดทุน)	ณ วันที่ 31 ธันวาคม พ.ศ. 2567	ณ วันที่ 31 ธันวาคม พ.ศ. 2566	บันทึกเป็น (รายจ่าย)/รายได้ ในกำไร(ขาดทุน)	ณ วันที่ 31 ธันวาคม พ.ศ. 2567
สินทรัพย์ภายใต้การควบคุม						
ผลขาดทุนด้านเครดิตที่คาดว่าจะเกิดขึ้น	2,382,945	115,096	2,498,041	2,382,945	115,096	2,498,041
ค่าเผื่อการลดมูลค่าของสินค้า	5,361,828	4,120,037	9,481,865	2,297,052	3,630,574	5,927,626
ค่าเผื่อการลดมูลค่าเงินลงทุน	4,800	-	4,800	4,800	-	4,800
ค่าเสื่อมราคาจากการค้ายคัสินทรัพย์	1,757,887	(232,099)	1,525,788	-	-	-
ประมาณการหนี้สิน	2,293,881	2,975,165	5,269,046	2,053,881	3,215,165	5,269,046
ประมาณการหนี้สินผลประโยชน์พนักงาน	14,366,691	(1,484,553)	12,882,138	10,692,505	(1,212,630)	9,479,875
รวม	26,168,032	5,493,646	31,661,678	17,431,183	5,748,205	23,179,388

หนี้สินภายใต้การควบคุม

ที่ดิน อาคาร และอุปกรณ์ (ค่าเสื่อมราคา)	(6,460,309)	(81,531)	(6,541,840)	(4,489,140)	(288,519)	(4,777,659)
สินทรัพย์สิทธิการไร้ (ค่าเสื่อมราคา)	(1,964,187)	1,559,505	(404,682)	-	-	-
ผลแตกต่างของมูลค่ายุติธรรมและ	(6,387,000)	-	(6,387,000)	-	-	-
ราคาตามบัญชีของสินทรัพย์	(14,811,496)	1,477,974	(13,333,522)	(4,489,140)	(288,519)	(4,777,659)
รวม	11,356,536	6,971,620	18,328,156	12,942,043	5,459,686	18,401,729



Handwritten signature

หน่วย: บาท


งบการเงินรวม		งบการเงินเฉพาะกิจการ	
ณ วันที่	ณ วันที่	ณ วันที่	ณ วันที่
31 ธันวาคม พ.ศ. 2566	31 ธันวาคม พ.ศ. 2567	31 ธันวาคม พ.ศ. 2566	31 ธันวาคม พ.ศ. 2567
13,004,108	18,648,322	12,942,043	18,401,729
(1,647,572)	(320,166)	-	-
11,356,536	18,328,156	12,942,043	18,401,729

แสดงรายการในงบฐานะการเงินดังนี้

สินทรัพย์ภายใต้การตัดบัญชี


หนี้สินภายใต้การตัดบัญชี

สุทธิ



หน่วย: บาท

	งบการเงินรวม		งบการเงินเฉพาะกิจการ		
	ณ วันที่ 31 ธันวาคม พ.ศ. 2565	บันทึกเป็น (รายได้)/รายได้อ ในกำไร(ขาดทุน)	ณ วันที่ 31 ธันวาคม พ.ศ. 2566	บันทึกเป็น (รายได้)/รายได้อ ในกำไร(ขาดทุน)	ณ วันที่ 31 ธันวาคม พ.ศ. 2566
สินทรัพย์ถาวรที่ได้รับโอนได้รวม	2,903,770	(520,825)	2,382,945	(520,825)	2,382,945
ผลขาดทุนด้านเครดิตที่คาดว่าจะเกิดขึ้น	3,563,027	1,798,801	5,361,828	(61,166)	2,297,052
ค่าเผื่อการลดมูลค่าของสินค้า	4,800	-	4,800	-	4,800
ค่าเผื่อการลดมูลค่าเงินลงทุน	2,205,225	(447,338)	1,757,887	-	-
ค่าเสื่อมราคาจากการค้ายาสินทรัพย์	1,989,122	304,759	2,293,881	304,759	2,053,881
ประมาณการหนี้สิน	15,555,123	(1,188,432)	14,366,691	(55,240)	10,692,505
รวม	26,221,067	(53,035)	26,168,032	(332,472)	17,431,183
หนี้สินถาวรที่ได้รับโอนได้รวม	(6,366,999)	(93,310)	(6,460,309)	(290,939)	(4,489,140)
ที่ดิน อาคาร และอุปกรณ์ (ค่าเสื่อมราคา)	(6,244,114)	4,279,927	(1,964,187)	-	-
ผลแตกต่างของมูลค่าสุทธิรวมและ	(6,387,000)	-	(6,387,000)	-	-
ราคาตามบัญชีของสินทรัพย์	(18,998,113)	4,186,617	(14,811,496)	(290,939)	(4,489,140)
รวม	7,222,954	4,133,582	11,356,536	(623,411)	12,942,043
สุทธิ					



Amk

บริษัทมีประมาณการค่าเผื่อการลดมูลค่าเงินลงทุนในบริษัทย่อย ซึ่งฝ่ายบริหารเห็นว่ามีความไม่แน่นอนจากการใช้ประโยชน์ทางภาษี บริษัทจึงพิจารณาไม่รับรู้สินทรัพย์ภาษีเงินได้รอตัดบัญชีสำหรับค่าเผื่อการลดมูลค่าเงินลงทุนในบริษัทย่อย ณ วันที่ 31 ธันวาคม พ.ศ. 2566 มีจำนวนเงินประมาณ 15.6 ล้านบาท และบริษัทได้กลับรายการค่าเผื่อการลดมูลค่าเงินลงทุนในบริษัทย่อยทั้งจำนวน ณ วันที่ 31 ธันวาคม พ.ศ. 2567 แล้ว

กลุ่มบริษัทมีผลขาดทุนทางภาษี ซึ่งฝ่ายบริหารเห็นว่ามีความไม่แน่นอนจากการใช้ประโยชน์ทางภาษี จึงพิจารณาไม่รับรู้ภาษีเงินได้รอตัดบัญชีที่เกี่ยวข้องจากผลขาดทุนทางภาษี สินทรัพย์ภาษีเงินได้รอตัดบัญชีที่กลุ่มบริษัทไม่รับรู้มีดังนี้

	หน่วย: ล้านบาท	
	งบการเงินรวม	
	2567	2566
หมดอายุในอีก 1 ปี	10,965	24,411
หมดอายุในอีก 2-5 ปี	20,634	36,383

18. สินทรัพย์ไม่หมุนเวียนอื่น – สุทธิ

สินทรัพย์ไม่หมุนเวียนอื่น ณ วันที่ 31 ธันวาคม พ.ศ. 2567 และ พ.ศ. 2566 ประกอบด้วย

	หน่วย: บาท			
	งบการเงินรวม		งบการเงินเฉพาะกิจการ	
	2567	2566	2567	2566
ต้นทุนแม่พิมพ์รอตัดบัญชี-สุทธิ	24,762,075	24,772,348	31,171,901	29,530,524
ลูกหนี้กรมสรรพากร	28,925,636	23,520,018	-	-
สินทรัพย์ไม่หมุนเวียนอื่น	9,187,729	7,729,613	7,879,098	6,423,278
รวม	62,875,440	56,021,979	39,050,999	35,953,802

19. วงเงินสินเชื่อกับธนาคาร

ณ วันที่ 31 ธันวาคม พ.ศ. 2567 กลุ่มบริษัทมีวงเงินเบิกเกินบัญชีและวงเงินสินเชื่อระยะสั้นอื่นกับธนาคารจำนวน 95 ล้านบาท และ 1,598 ล้านบาท ตามลำดับในงบการเงินรวม และจำนวน 41 ล้านบาท และ 1,264 ล้านบาท ตามลำดับ ในงบการเงินเฉพาะกิจการ วงเงินดังกล่าวปลอดภาระค่าประกัน

ณ วันที่ 31 ธันวาคม พ.ศ. 2566 กลุ่มบริษัทมีวงเงินเบิกเกินบัญชีและวงเงินสินเชื่อระยะสั้นอื่นกับธนาคารจำนวน 100 ล้านบาท และ 1,623 ล้านบาท ตามลำดับในงบการเงินรวม และจำนวน 41 ล้านบาท และ 1,264 ล้านบาท ตามลำดับในงบการเงินเฉพาะกิจการ วงเงินดังกล่าวปลอดภาระค่าประกัน



Handwritten signature

20. เจ้าหนี้การค้าและเจ้าหนี้หมุนเวียนอื่น

เจ้าหนี้การค้าและเจ้าหนี้หมุนเวียนอื่น ณ วันที่ 31 ธันวาคม พ.ศ. 2567 และ พ.ศ. 2566 ประกอบด้วย

หน่วย: บาท

	งบการเงินรวม		งบการเงินเฉพาะกิจการ	
	2567	2566	2567	2566
เจ้าหนี้การค้ากิจการที่ไม่เกี่ยวข้องกัน	304,308,479	349,552,315	177,151,336	223,084,121
เจ้าหนี้การค้ากิจการที่เกี่ยวข้องกัน	20,392	35,686	17,970,747	21,553,202
ต้นทุนงานค้างจ่ายกิจการที่เกี่ยวข้องกัน	-	-	1,759,948	8,095,718
ประมาณการหนี้สิน	26,345,233	11,469,405	26,345,233	10,269,405
รวมเจ้าหนี้การค้า	330,674,104	361,057,406	223,227,264	263,002,446
เจ้าหนี้หมุนเวียนอื่นกิจการที่ไม่เกี่ยวข้องกัน	13,965,491	12,768,057	10,678,481	6,926,771
เจ้าหนี้หมุนเวียนอื่นกิจการที่เกี่ยวข้องกัน	4,549,989	5,212,462	4,734,740	40,115,978
ค่าใช้จ่ายค้างจ่าย	25,148,714	40,760,187	18,354,043	33,551,332
เจ้าหนี้กรมสรรพากร	348,175	4,967,896	7,378	8,514
เงินรับล่วงหน้าจากลูกค้า	65,305,751	36,204,957	6,869,352	2,980,969
ภาษีขายที่ยังไม่ถึงกำหนดชำระ	3,882,723	1,453,341	1,003,426	705,383
เงินมัดจำรับ	5,756,110	74,004,313	3,382,054	66,681,754
อื่นๆ	7,202,722	4,150,276	3,830,901	4,211,398
รวมเจ้าหนี้หมุนเวียนอื่น	126,159,675	179,521,489	48,860,375	155,182,099
รวมเจ้าหนี้การค้าและเจ้าหนี้หมุนเวียนอื่น	456,833,779	540,578,895	272,087,639	418,184,545

21. หนี้สินตามสัญญาเช่า

หนี้สินตามสัญญาเช่า ณ วันที่ 31 ธันวาคม พ.ศ. 2567 และ พ.ศ. 2566 ประกอบด้วย

หน่วย: บาท

	งบการเงินรวม					
	2567		2566			
	มูลค่าอนาคต ของจำนวนเงิน ขั้นต่ำที่ต้องจ่าย	ดอกเบี้ย	มูลค่าปัจจุบัน ของจำนวนเงิน ขั้นต่ำที่ต้องจ่าย	มูลค่าอนาคต ของจำนวนเงิน ขั้นต่ำที่ต้องจ่าย	ดอกเบี้ย	มูลค่าปัจจุบัน ของจำนวนเงิน ขั้นต่ำที่ต้องจ่าย
ครบกำหนดชำระภายในหนึ่งปี	4,867,200	(342,290)	4,524,910	4,867,200	(492,265)	4,374,935
ครบกำหนดชำระหลังจากหนึ่งปี แต่ไม่เกินสิบปี	6,548,587	(273,197)	6,275,390	11,628,247	(615,487)	11,012,760
รวม	11,415,787	(615,487)	10,800,300	16,495,447	(1,107,752)	15,387,695



บริษัท ไทยรุ่งยูนิคอร์น จำกัด (มหาชน)
THAI RUNG UNICORN CAR PUBLIC COMPANY LIMITED

	หน่วย: บาท					
	งบการเงินเฉพาะกิจการ					
	2567			2566		
มูลค่าอนาคต ของจำนวนเงิน ขั้นต่ำที่ต้องจ่าย	มูลค่าปัจจุบัน ของจำนวนเงิน ขั้นต่ำที่ต้องจ่าย	มูลค่าปัจจุบัน ของจำนวนเงิน ขั้นต่ำที่ต้องจ่าย	มูลค่าอนาคต ของจำนวนเงิน ขั้นต่ำที่ต้องจ่าย	มูลค่าปัจจุบัน ของจำนวนเงิน ขั้นต่ำที่ต้องจ่าย	มูลค่าปัจจุบัน ของจำนวนเงิน ขั้นต่ำที่ต้องจ่าย	
ครบกำหนดชำระภายในหนึ่งปี	5,467,200	(407,863)	5,059,337	5,467,200	(571,288)	4,895,912
ครบกำหนดชำระหลังจากหนึ่งปี แต่ไม่เกินสิบปี	8,780,248	(393,911)	8,386,337	14,468,005	(801,774)	13,666,231
รวม	14,247,448	(801,774)	13,445,674	19,935,205	(1,373,062)	18,562,143

22. ประมาณการหนี้สินไม่หมุนเวียนสำหรับผลประโยชน์พนักงาน

การเปลี่ยนแปลงมูลค่าปัจจุบันของประมาณการหนี้สินไม่หมุนเวียนผลประโยชน์พนักงาน สำหรับปีสิ้นสุดวันที่ 31 ธันวาคม พ.ศ. 2567 และ พ.ศ. 2566 มีดังนี้

	หน่วย: บาท			
	งบการเงินรวม		งบการเงินเฉพาะกิจการ	
	2567	2566	2567	2566
ประมาณการหนี้สินไม่หมุนเวียนสำหรับผลประโยชน์ พนักงาน ณ วันที่ 1 มกราคม	73,380,765	77,775,614	53,462,526	53,738,723
ส่วนที่รับรู้ในกำไรหรือขาดทุน:				
ต้นทุนบริการในปัจจุบัน	4,786,197	4,953,359	3,357,738	3,473,486
ต้นทุนดอกเบี้ย	1,356,732	1,342,754	1,026,102	1,023,220
กลับรายการประมาณการหนี้สินไม่หมุนเวียนสำหรับ ผลประโยชน์พนักงาน	(536,717)	-	-	-
ผลประโยชน์ที่จ่ายในระหว่างปี	(14,427,330)	(10,690,962)	(10,446,993)	(4,772,903)
ประมาณการหนี้สินไม่หมุนเวียนสำหรับผลประโยชน์ พนักงาน ณ วันที่ 31 ธันวาคม	64,559,647	73,380,765	47,399,373	53,462,526



Handwritten signature

๐๗

ค่าใช้จ่ายผลประโยชน์พนักงาน สำหรับปีสิ้นสุดวันที่ 31 ธันวาคม พ.ศ. 2567 และ พ.ศ. 2566 ได้แสดงในงบกำไรขาดทุน ดังนี้

หน่วย : บาท

	งบการเงินรวม		งบการเงินเฉพาะกิจการ	
	2567	2566	2567	2566
ต้นทุน	4,057,418	4,090,292	2,556,897	2,553,684
ค่าใช้จ่ายในการขายและจัดจำหน่าย	538,197	1,662,221	373,520	378,604
ค่าใช้จ่ายในการบริหาร	1,547,314	543,600	1,453,423	1,564,418
รวมค่าใช้จ่ายผลประโยชน์พนักงาน	6,142,929	6,296,113	4,383,840	4,496,706

ข้อสมมติเกี่ยวกับอัตราคิดลดประมาณการจากอัตราผลตอบแทนถัวเฉลี่ยของพันธบัตรรัฐบาล และสะท้อนประมาณการของจังหวะเวลาของการจ่ายผลประโยชน์


ข้อสมมติเกี่ยวกับอัตรามรณะในการประมาณการความเป็นไปได้ที่จะอยู่จนเกษียณในขนาดอย่างสมเหตุสมผลประมาณการจากตารางมรณะ

ข้อสมมติในการประมาณการตามหลักคณิตศาสตร์ประกันภัยที่สำคัญ ณ วันที่ 31 ธันวาคม พ.ศ. 2567 และ พ.ศ. 2566 (แสดงด้วยค่าเฉลี่ยถ่วงน้ำหนัก) มีดังนี้

(อัตราร้อยละ/ปี)

	งบการเงินรวม		งบการเงินเฉพาะกิจการ	
	2567	2566	2567	2566
อัตราคิดลด	2.30%-2.75%	2.30%-2.75%	2.52%	2.52%
เงินเดือน ในอนาคตที่เพิ่มขึ้น	4.00%	4.00%	4.00%	4.00%
อัตรามรณะ	ร้อยละ 105 ของตารางมรณะไทย พ.ศ.2560		ร้อยละ 105 ของตารางมรณะไทย พ.ศ.2560	

on



Handwritten signature

การวิเคราะห์ความอ่อนไหวของข้อสมมติหลัก แสดงถึงผลกระทบของการเปลี่ยนแปลงข้อสมมติหลักต่อมูลค่าปัจจุบันของภาระผูกพันผลประโยชน์พนักงาน ณ วันที่ 31 ธันวาคม พ.ศ. 2567 และพ.ศ. 2566 มีรายละเอียดดังนี้

หน่วย : บาท

	การเปลี่ยนแปลงมูลค่าปัจจุบันของภาระผูกพัน ผลประโยชน์พนักงาน			
	งบการเงินรวม			
	2567		2566	
	เพิ่มขึ้น	ลดลง	เพิ่มขึ้น	ลดลง
(เปลี่ยนแปลงร้อยละ1)				
อัตราคิดลด	(2,372,363)	2,582,094	(3,753,152)	4,239,213
อัตราการขึ้นเงินเดือน	4,684,267	(4,198,239)	4,172,274	(3,753,135)
อัตราการลาออก	(4,544,902)	5,388,489	(3,980,594)	4,677,022

หน่วย : บาท

	การเปลี่ยนแปลงมูลค่าปัจจุบันของภาระผูกพัน ผลประโยชน์พนักงาน			
	งบการเงินเฉพาะกิจการ			
	2567		2566	
	เพิ่มขึ้น	ลดลง	เพิ่มขึ้น	ลดลง
(เปลี่ยนแปลงร้อยละ1)				
อัตราคิดลด	(1,442,365)	1,530,595	(2,841,851)	3,205,562
อัตราการขึ้นเงินเดือน	3,553,821	(3,188,690)	3,181,866	(2,865,872)
อัตราการลาออก	(3,290,752)	3,885,063	(2,897,760)	3,388,574

23. สำรองตามกฎหมาย

ตามบทบัญญัติแห่งพระราชบัญญัติบริษัทมหาชนจำกัด พ.ศ. 2535 มาตรา 116 บริษัทจะต้องจัดสรรทุนสำรอง (“สำรองตามกฎหมาย”) อย่างน้อยร้อยละ 5 ของกำไรสุทธิประจำปีหลังจากหักขาดทุนสะสมกมา (ถ้ามี) จนกว่าสำรองดังกล่าวมีจำนวนไม่น้อยกว่าร้อยละ 10 ของทุนจดทะเบียน เงินสำรองนี้จะนำไปจ่ายเป็นเงินปันผลไม่ได้

๕



Handwritten signature

24. เงินปันผลจ่าย

ตามรายงานการประชุมสามัญผู้ถือหุ้นประจำปีของบริษัท เมื่อวันที่ 26 เมษายน พ.ศ. 2566 ผู้ถือหุ้นมีมติอนุมัติจ่ายปันผลจากกำไรสะสมที่ยังไม่จัดสรรและกำไรสุทธิให้แก่ผู้ถือหุ้นเป็นหุ้นปันผลในอัตรา 10 หุ้นเดิม ต่อ 1 หุ้นปันผล คิดเป็นอัตรากำไรจ่ายปันผล 0.10 บาทต่อหุ้น และเงินสดในอัตราหุ้นละ 0.35 บาท รวมการจ่ายปันผลทั้งในรูปแบบของหุ้นปันผลและเงินสดรวมทั้งสิ้นในอัตราหุ้นละ 0.45 บาท โดยบริษัทจ่ายเป็นหุ้นปันผลจำนวน 60,555,759 หุ้น และเงินปันผลจ่ายจำนวน 211.95 ล้านบาท รวมเป็นเงินทั้งสิ้น 272.50 ล้านบาท ในเดือนพฤษภาคม พ.ศ. 2566

ตามรายงานการประชุมสามัญผู้ถือหุ้นประจำปีของบริษัท เมื่อวันที่ 25 เมษายน พ.ศ. 2567 ผู้ถือหุ้นมีมติอนุมัติการจ่ายเงินปันผลจากกำไรสะสมที่ยังไม่จัดสรรและกำไรสุทธิให้แก่ผู้ถือหุ้นในอัตราหุ้นละ 0.20 บาท รวมเป็นเงินทั้งสิ้น 134.53 ล้านบาท บริษัทจ่ายเงินปันผลดังกล่าวในเดือนพฤษภาคม พ.ศ. 2567

25. ทุนเรือนหุ้น

ทุนจดทะเบียน

ตามรายงานการประชุมสามัญผู้ถือหุ้นประจำปี พ.ศ. 2567 เมื่อวันที่ 25 เมษายน พ.ศ. 2567 ที่ประชุมมีมติดังนี้

- 1) ลดทุนจดทะเบียนของบริษัทจากทุนจดทะเบียนเดิม 681,883,894 บาท ให้เป็นทุนจดทะเบียนใหม่ 681,642,653 บาท โดยการตัดหุ้นสามัญที่ได้จดทะเบียนและจัดสรรไว้เพื่อรองรับการจ่ายหุ้นปันผลแต่ยังมีได้จำหน่ายออกจำนวน 241,241 หุ้น มูลค่าที่ตราไว้หุ้นละ 1 บาท
- 2) เพิ่มทุนจดทะเบียนของบริษัทจากทุนจดทะเบียนเดิม 681,642,653 บาท ให้เป็นทุนจดทะเบียนใหม่ 682,642,653 บาท โดยออกหุ้นสามัญเพิ่มทุนจำนวน 1,000,000 หุ้น มูลค่าที่ตราไว้หุ้นละ 1 บาท
- 3) มีมติอนุมัติการจัดสรรหุ้นสามัญเพิ่มทุนจำนวน 1,000,000 หุ้น มูลค่าที่ตราไว้หุ้นละ 1 บาท เพื่อรองรับการปรับสิทธิ ESOP Warrant (ESOP-2021)

ทุนที่ออกและชำระแล้ว

ระหว่างปี พ.ศ. 2566 บริษัทได้เพิ่มทุนที่ชำระแล้วจากเดิม 604,302,675 บาทเป็น 668,181,654 บาท เนื่องจากผู้ถือใบสำคัญแสดงสิทธิที่จะซื้อหุ้นสามัญของบริษัท (ESOP 2021) ได้ใช้สิทธิจำนวน 3,129,964 หน่วย คิดเป็นจำนวนหุ้น 3,323,220 หุ้น นอกจากนี้บริษัทยังทำการจ่ายปันผลเป็นหุ้นให้แก่ผู้ถือหุ้นเป็นจำนวนทั้งสิ้น 60,555,759 หุ้น (มูลค่าที่ตราไว้หุ้นละ 1 บาท)

ระหว่างปี พ.ศ. 2567 บริษัทได้เพิ่มทุนที่ชำระแล้วจากเดิม 668,181,654 บาทเป็น 674,402,565 บาท เนื่องจากผู้ถือใบสำคัญแสดงสิทธิที่จะซื้อหุ้นสามัญของบริษัท (ESOP 2021) ได้ใช้สิทธิจำนวน 5,640,000 หน่วย คิดเป็นจำนวนหุ้น 6,220,911 หุ้น



26. สำรองเพื่อการจ่ายโดยใช้หุ้นเป็นเกณฑ์

ในระหว่างปี พ.ศ. 2564 บริษัทได้ออกและเสนอขายใบสำคัญแสดงสิทธิที่จะซื้อหุ้นสามัญของบริษัทให้แก่กรรมการ ที่ปรึกษา และพนักงานของบริษัทและบริษัทย่อย (“โครงการ ESOP 2021”) จำนวน 29,000,000 หน่วย ราคาใช้สิทธิ 3.44 บาท ต่อหุ้น และอัตราการใช้สิทธิ 1 หน่วยต่อ 1 หุ้น และบริษัทได้มีการปรับราคาใช้สิทธิและอัตราการใช้สิทธิที่จะซื้อหุ้นสามัญดังนี้

- (1) ในวันที่ 11 พฤษภาคม พ.ศ. 2565 บริษัทได้ดำเนินการปรับราคาใช้สิทธิที่จะซื้อหุ้นสามัญเป็น 3.433 บาทต่อหุ้น และอัตราการใช้สิทธิเป็น 1 หน่วยต่อ 1.002 หุ้น
- (2) ในวันที่ 11 พฤษภาคม พ.ศ. 2566 บริษัทได้ดำเนินการปรับราคาใช้สิทธิที่จะซื้อหุ้นสามัญเป็น 3.121 บาทต่อหุ้น และอัตราการใช้สิทธิเป็น 1 หน่วยต่อ 1.102 หุ้น
- (3) ในวันที่ 8 พฤษภาคม พ.ศ. 2567 บริษัทได้ดำเนินการปรับราคาใช้สิทธิที่จะซื้อหุ้นสามัญเป็น 3.111 บาทต่อหุ้น และอัตราการใช้สิทธิเป็น 1 หน่วยต่อ 1.10552 หุ้น

ในระหว่างปี พ.ศ. 2566 มีผู้มาใช้สิทธิจำนวน 3,129,964 หน่วย คิดเป็นจำนวนหุ้น 3,323,220 หุ้น ทำให้หุ้นที่ออกและชำระแล้วจากเดิมจำนวน 604,302,675 บาทเป็น 607,625,895 บาท นอกจากนี้บริษัทยังทำการจ่ายปันผลเป็นหุ้นให้แก่ผู้ถือหุ้นเป็นจำนวนทั้งสิ้น 60,555,759 หุ้น (มูลค่าที่ตราไว้ หุ้นละ 1 บาท) (ตามหมายเหตุข้อ 24) ทำให้หุ้นที่ออกและชำระแล้ว ณ วันที่ 31 ธันวาคม พ.ศ. 2566 รวมเป็นจำนวนทั้งสิ้น 668,181,654 บาท

ในระหว่างปี พ.ศ. 2567 มีผู้มาใช้สิทธิจำนวน 5,640,000 หน่วย คิดเป็นจำนวนหุ้น 6,220,911 หุ้น ทำให้หุ้นที่ออกและชำระแล้วจากเดิมจำนวน 668,181,654 บาทเป็น 674,402,565 บาท ณ วันที่ 31 ธันวาคม พ.ศ. 2567

ณ วันที่ 31 ธันวาคม พ.ศ. 2567 และ พ.ศ. 2566 มีสิทธิที่ยังไม่ได้ใช้อยู่จำนวน 6,790,688 หน่วย และ 12,430,688 หน่วย ตามลำดับ

27. รายได้จากสัญญาทำกับลูกค้า

การจำแนกรายได้ สำหรับปีสิ้นสุดวันที่ 31 ธันวาคม พ.ศ. 2567 และ พ.ศ. 2566 ดังนี้

หน่วย: บาท

	งบการเงินรวม		งบการเงินเฉพาะกิจการ	
	2567	2566	2567	2566
รายได้จากการขาย	2,001,172,977	2,076,328,277	1,400,670,312	1,375,985,288
รายได้จากการให้บริการ	191,555,880	248,545,587	187,662,378	247,343,626
รายได้งานตามสัญญา	79,552,549	85,940,207	12,672,201	24,213,089
รวมทั้งหมด	2,272,281,406	2,410,814,071	1,601,004,891	1,647,542,003
จังหวะเวลาการรับรู้รายได้				
ณ เวลาใดเวลาหนึ่ง	2,192,728,857	2,324,873,864	1,588,332,690	1,623,328,914
ตลอดช่วงเวลาหนึ่ง	79,552,549	85,940,207	12,672,201	24,213,089
รวม	2,272,281,406	2,410,814,071	1,601,004,891	1,647,542,003



[Handwritten signature]

28. รายได้อื่น

รายได้อื่นๆ สำหรับปีสิ้นสุดวันที่ 31 ธันวาคม พ.ศ. 2567 และ พ.ศ. 2566 ประกอบด้วย

	หน่วย: บาท			
	งบการเงินรวม		งบการเงินเฉพาะกิจการ	
	2567	2566	2567	2566
รายได้จากการจำหน่ายผลิตภัณฑ์พลอยได้	15,450,466	6,558,208	14,900,264	2,389,329
ดอกเบี้ยรับ	8,788,488	13,152,965	11,944,057	14,571,966
รายได้เงินชดเชยจากความเสียหาย	1,519,349	9,363,009	1,446,839	9,324,831
กำไรจากการรับโอนที่ดิน	-	7,500,000	-	7,500,000
กำไรจากการขายทรัพย์สิน - สุทธิ	137,932,873	9,278,989	32,795,875	1,727,825
อื่น ๆ	18,290,621	23,295,217	13,002,254	14,398,708
รวม	181,981,797	69,148,388	74,089,289	49,912,659

29. กองทุนสำรองเลี้ยงชีพ

กลุ่มบริษัท และพนักงานของบริษัทได้ร่วมกันจัดตั้งกองทุนสำรองเลี้ยงชีพขึ้นภายใต้การอนุมัติจากกระทรวงการคลังตามพระราชบัญญัติกองทุนสำรองเลี้ยงชีพ พ.ศ. 2530 ซึ่งประกอบด้วยเงินที่พนักงานจ่ายสะสมและเงินที่บริษัทและบริษัทย่อยจ่ายสมทบให้อัตราร้อยละ 3-5 ของเงินเดือน และจะจ่ายให้กับพนักงานในกรณีที่ออกจากงานตามระเบียบว่าด้วยกองทุนของบริษัทและบริษัทย่อย กองทุนสำรองเลี้ยงชีพนี้บริหารจัดการโดยบริษัทหลักทรัพย์จัดการกองทุนไทยพาณิชย์ จำกัด ในปี พ.ศ. 2567 และ พ.ศ. 2566 กลุ่มบริษัทได้จ่ายเงินสมทบกองทุนเป็นจำนวนเงิน 6 ล้านบาท และ 8 ล้านบาท ตามลำดับ

30. ค่าใช้จ่ายตามธรรมชาติ

รายการค่าใช้จ่ายตามธรรมชาติประกอบด้วยรายการค่าใช้จ่ายที่สำคัญดังต่อไปนี้

	หน่วย: บาท			
	งบการเงินรวม		งบการเงินเฉพาะกิจการ	
	2567	2566	2567	2566
เงินเดือนและค่าแรงและผลประโยชน์อื่น				
ของพนักงาน	342,603,395	385,453,979	247,177,496	272,024,878
ค่าเสื่อมราคาและค่าตัดจำหน่าย	111,378,597	131,647,701	61,463,958	61,486,203
วัตถุดิบและวัสดุสิ้นเปลืองใช้ไป	1,455,128,698	1,566,817,681	884,242,122	891,808,252
การเปลี่ยนแปลงในสินค้าสำเร็จรูปและ				
งานระหว่างทำ	49,889,048	(17,853,933)	39,621,742	(4,008,732)



Handwritten signature

๘


31. ภาษีเงินได้

ภาษีเงินได้สำหรับปีสิ้นสุดวันที่ 31 ธันวาคม พ.ศ. 2567 และ พ.ศ. 2566 ประกอบด้วย

	หน่วย: บาท			
	งบการเงินรวม		งบการเงินเฉพาะกิจการ	
	2567	2566	2567	2566
ภาษีเงินได้ปัจจุบัน				
สำหรับปีปัจจุบัน	38,036,560	35,616,198	36,066,008	31,655,370
ภาษีเงินได้รอการตัดบัญชี				
การเปลี่ยนแปลงของผลต่างชั่วคราว	(6,971,620)	(4,133,582)	(5,459,686)	623,411
รวม	31,064,940	31,482,616	30,606,322	32,278,781

การกระทบยอดเพื่อหาอัตราภาษีที่แท้จริง

	งบการเงินรวม			
	2567		2566	
	อัตราภาษี (ร้อยละ)	หน่วย : บาท	อัตราภาษี (ร้อยละ)	หน่วย : บาท
กำไรก่อนภาษีเงินได้		411,613,769		215,883,381
จำนวนภาษีตามอัตราภาษีเงินได้	20	82,322,754	20	43,176,676
ผลกระทบจากธุรกรรมที่ได้รับการส่งเสริม				
การลงทุน		(6,742,207)		(3,841,232)
รายได้ที่ไม่ต้องเสียภาษี		(4,231,581)		(340,808)
ผลขาดทุนทางภาษีในงวดปัจจุบันที่ไม่ได้รับรู้				
เป็นสินทรัพย์ภาษีเงินได้รอการตัดบัญชี		2,470,040		19,720
ผลกระทบทางภาษีจากส่วนแบ่งกำไร				
ในเงินลงทุนตามวิธีส่วนได้เสีย		(10,594,347)		(6,594,522)
ค่าใช้จ่ายต้องห้ามทางภาษี		50,613		1,517,156
ค่าใช้จ่ายที่ได้รับการยกเว้น		(1,135,721)		(1,428,865)
ผลกระทบจากการตัดรายการระหว่างกัน		(913,489)		6,285,183
กลับรายการสินทรัพย์ภาษีเงินได้รอการตัดบัญชีที่ไม่ได้รับรู้		-		(4,595,017)
ผลขาดทุนสะสมทางภาษีที่นำมาใช้ในปี		(30,161,122)		(2,715,675)
รวม	7.55	31,064,940	14.58	31,482,616



[Handwritten signature]

๗

งบการเงินเฉพาะกิจการ

	2567		2566	
	อัตรากำไร (ร้อยละ)	หน่วย : บาท	อัตรากำไร (ร้อยละ)	หน่วย : บาท
กำไรก่อนภาษีเงินได้		305,286,563		270,664,605
จำนวนภาษีตามอัตรากำไรเงินได้	20	61,057,312	20	54,132,921
ผลกระทบจากรูกรกรมที่ได้รับการส่งเสริม				
การลงทุน		(5,237,948)		(820,064)
รายได้ที่ไม่ต้องเสียภาษี		(9,055,135)		(10,920,133)
ค่าใช้จ่ายต้องห้ามทางภาษี		323,654		1,989,718
ค่าใช้จ่ายที่ได้รับการยกเว้น		(881,561)		(1,403,661)
กำไรรายการสินทรัพย์ภาษีเงินได้รอการตัดบัญชี ที่ไม่ได้รับรู้		(15,600,000)		(10,700,000)
รวม	10.03	30,606,322	11.93	32,278,781

32. สิทธิประโยชน์จากการส่งเสริมการลงทุน

บริษัทและบริษัทย่อยแห่งหนึ่งได้รับสิทธิพิเศษทางภาษีจากคณะกรรมการส่งเสริมการลงทุน สิทธิประโยชน์ที่สำคัญบางประการสามารถสรุปได้ดังนี้

บริษัท

บริษัทได้รับสิทธิประโยชน์จากคณะกรรมการส่งเสริมการลงทุนเมื่อวันที่ 4 ตุลาคม พ.ศ. 2564 ในการได้รับยกเว้นภาษีเงินได้นิติบุคคลสำหรับกำไรสุทธิที่ได้จากการประกอบกิจการที่ได้รับการส่งเสริมรวมกันไม่เกินร้อยละ 50 ของมูลค่าเงินลงทุนในระบบอัตโนมัติหรือหุ่นยนต์ เป็นระยะเวลา 3 ปีนับจากวันที่มีรายได้ภายหลังจากได้รับบัตรส่งเสริมการลงทุน สิทธิพิเศษดังกล่าวหมดลงในระหว่างปี พ.ศ. 2567

ระหว่างปีพ.ศ. 2567 บริษัทได้รับสิทธิประโยชน์จากคณะกรรมการส่งเสริมการลงทุนเมื่อวันที่ 23 พฤษภาคม พ.ศ. 2567 ในการได้รับยกเว้นภาษีเงินได้นิติบุคคลสำหรับกำไรสุทธิที่ได้จากการประกอบกิจการที่ได้รับการส่งเสริมรวมกันไม่เกินร้อยละ 50 ของมูลค่าเงินลงทุนในระบบอัตโนมัติหรือหุ่นยนต์ นับจากวันที่มีรายได้ภายหลังจากได้รับบัตรส่งเสริมการลงทุน เป็นระยะเวลา 3 ปี

รายได้ของบริษัทจำแนกตามกิจการที่ได้รับการส่งเสริมการลงทุนสำหรับปีสิ้นสุดวันที่ 31 ธันวาคม พ.ศ. 2567 และ พ.ศ. 2566 มีจำนวน 248 ล้านบาทและ 105 ล้านบาท ตามลำดับ

บริษัท ไทยอู๋ได้อีเพรสพาร์ท จำกัด

บริษัทย่อยได้รับสิทธิพิเศษบางประการ ในฐานะผู้ได้รับการส่งเสริมการลงทุนตามพระราชบัญญัติส่งเสริมการลงทุน พ.ศ. 2520 ตามบัตรส่งเสริมการลงทุนเลขที่ 1610 (2)/2554 เมื่อวันที่ 22 มีนาคม พ.ศ. 2554 สำหรับการผลิตชิ้นส่วน โลหะปั๊ม ขึ้นรูปภายใต้เงื่อนไขที่กำหนดบางประการ สิทธิพิเศษดังกล่าวรวมถึง




1. สิทธิประโยชน์ในการได้รับยกเว้นภาษีเงินได้นิติบุคคลสำหรับกำไรสุทธิที่ได้จากการประกอบกิจการที่ได้รับการส่งเสริมเป็นระยะเวลา 8 ปีนับแต่วันที่เริ่มมีรายได้จากการประกอบกิจการตั้งแต่วันที่ 2 เมษายน พ.ศ. 2555 แต่ไม่เกินเงินลงทุนที่ไม่รวมที่ดินและทุนหมุนเวียนที่แท้จริง ณ วันเปิดดำเนินการ
2. สิทธิประโยชน์ในการได้รับได้รับลดหย่อนภาษีเงินได้นิติบุคคลสำหรับกิจการที่ได้รับการส่งเสริมในอัตราร้อยละ 50 ของอัตราปกติ มีกำหนดเวลา 5 ปี นับจากวันที่พ้นกำหนดได้รับยกเว้นภาษี

33. กำไรต่อหุ้นขั้นพื้นฐานและกำไรต่อหุ้นปรับลด

กำไรต่อหุ้นขั้นพื้นฐานและกำไรต่อหุ้นปรับลดสำหรับปีสิ้นสุดวันที่ 31 ธันวาคม พ.ศ. 2567 และ พ.ศ. 2566 แสดงวิธีการคำนวณ ได้ดังนี้

	สำหรับปีสิ้นสุดวันที่ 31 ธันวาคม			
	งบการเงินรวม		งบการเงินเฉพาะกิจการ	
	2567	2566	2567	2566
กำไรสุทธิส่วนที่เป็นของ				
ผู้ถือหุ้นบริษัทใหญ่ (บาท)	380,169,541	183,225,901	274,680,241	238,385,824
จำนวนหุ้นสามัญที่ออก ณ ต้นปี (หุ้น)	668,181,654	604,302,675	668,181,654	604,302,675
ผลกระทบจากการจ่ายหุ้นปันผลระหว่างปี	-	60,555,759	-	60,555,759
ผลกระทบจากหุ้นที่ออกระหว่างปี				
โดยการใช้อิทธิพลซื้อหุ้นสามัญ (ESOP 2021)	3,925,321	1,758,017	3,925,321	1,758,017
จำนวนหุ้นสามัญถัวเฉลี่ยถ่วงน้ำหนัก				
ระหว่างปี (ขั้นพื้นฐาน) (หุ้น)	672,106,975	666,616,451	672,106,975	666,616,451
กำไรต่อหุ้นขั้นพื้นฐาน (บาท)	0.57	0.27	0.41	0.36
จำนวนหุ้นสามัญ (ขั้นพื้นฐาน) (หุ้น)	672,106,975	666,616,451	672,106,975	666,616,451
ผลกระทบจากใบสำคัญแสดงสิทธิที่จะ				
ซื้อหุ้นสามัญ (ESOP 2021)	441,577	857,417	441,577	857,417
จำนวนหุ้นสามัญถัวเฉลี่ยถ่วงน้ำหนัก				
ระหว่างปี (ปรับลด) (หุ้น)	672,548,552	667,473,868	672,548,552	667,473,868
กำไรต่อหุ้นปรับลด (บาท)	0.57	0.27	0.41	0.36



34. ข้อมูลทางการเงินจำแนกส่วนงาน

กลุ่มบริษัทได้นำเสนอข้อมูลทางการเงินจำแนกตามส่วนงานธุรกิจ โดยพิจารณาจากระบบการบริหาร การจัดการและโครงสร้างการรายงานทางการเงินภายในของกลุ่มบริษัทเป็นเกณฑ์ในการกำหนดส่วนงาน

ผลการดำเนินงานตามส่วนงาน และสินทรัพย์ตามส่วนงาน รวมรายการที่เกี่ยวข้องโดยตรงกับส่วนงาน หรือที่สามารถปันส่วนให้กับส่วนงาน ได้อย่างสมเหตุสมผล รายการที่ไม่สามารถปันส่วนได้ส่วนใหญ่ประกอบด้วย สินทรัพย์ รายได้อื่น ค่าใช้จ่ายในการขาย ค่าใช้จ่ายในการบริหาร และต้นทุนทางการเงิน


กลุ่มบริษัทดำเนินกิจการใน 3 ส่วนงานหลัก คือ

1. ธุรกิจรับจ้างประกอบและรับจ้างอื่นๆ ที่เกี่ยวกับรถยนต์
2. ธุรกิจผลิตอุปกรณ์สำหรับใช้ผลิตรถยนต์ (ประกอบด้วยธุรกิจรับจ้างผลิตแม่พิมพ์และจิ๊ก และธุรกิจผลิตและจำหน่ายอะไหล่และชิ้นส่วน) และ
3. ธุรกิจจำหน่ายรถยนต์และศูนย์บริการรถยนต์

บริษัทดำเนินธุรกิจในส่วนงานทางภูมิศาสตร์หลักในประเทศไทย

ข้อมูลทางการเงินจำแนกตามส่วนงานธุรกิจของกลุ่มบริษัทสำหรับปีสิ้นสุดวันที่ 31 ธันวาคม พ.ศ. 2567 และ พ.ศ. 2566 มีดังต่อไปนี้

	หน่วย: ล้านบาท											
	งบการเงินรวม											
	ธุรกิจรับจ้างประกอบและรับจ้างอื่นๆ ที่เกี่ยวกับรถยนต์		ธุรกิจผลิตอุปกรณ์สำหรับใช้ผลิตรถยนต์		ธุรกิจจำหน่ายรถยนต์และศูนย์บริการรถยนต์		อื่นๆ		การตัดรายการบัญชีระหว่างกัน		งบการเงินรวม	
2567	2566	2567	2566	2567	2566	2567	2566	2567	2566	2567	2566	
รายได้จากภายนอก	721	781	1,224	1,436	318	190	9	4	-	-	2,272	2,411
รายได้ระหว่างส่วนงาน	3	7	126	139	98	96	7	12	(234)	(254)	-	-
รายได้ทั้งสิ้น	724	788	1,350	1,575	416	286	16	16	(234)	(254)	2,272	2,411
กำไรจากการดำเนินงานตามส่วนงาน	116	127	121	139	72	32	3	3	15	14	327	315
รายได้และค่าใช้จ่ายที่ไม่ได้ปันส่วน:												
รายได้เงินปันผล											2	2
รายได้ค่าเช่าและค่าบริการ											112	64
รายได้อื่น											181	69
กำไรจากการขายสินทรัพย์ทางการเงินหมุนเวียน											4	-
ค่าใช้จ่ายในการขายและจัดจำหน่าย											(61)	(74)
ค่าใช้จ่ายในการบริหาร											(212)	(188)
กำไร(ขาดทุน)ที่ยังไม่เกิดขึ้นจากการเปลี่ยนแปลงมูลค่าสุทธิรวมสินทรัพย์ทางการเงินหมุนเวียน											6	(5)
ต้นทุนทางการเงิน											-	(1)
ส่วนแบ่งกำไรจากเงินลงทุนในบริษัทร่วม-วิธมีส่วนได้เสีย											53	33
ภาษีเงินได้											(31)	(31)
กำไรสำหรับปี											381	184



หน่วย: ล้านบาท

งบการเงินรวม

	ธุรกิจรับจ้างประกอบและรับจ้างอื่นๆ ที่เกี่ยวข้องกับรถยนต์		ธุรกิจผลิตอุปกรณ์สำหรับใช้ผลิตรถยนต์		ธุรกิจจำหน่ายรถยนต์และศูนย์บริการรถยนต์		อื่นๆ		การตัดรายการบัญชีระหว่างกัน		งบการเงินรวม	
	2567	2566	2567	2566	2567	2566	2567	2566	2567	2566	2567	2566
อสังหาริมทรัพย์เพื่อการลงทุน-สุทธิ	466	608	-	-	162	162	-	-	-	-	628	770
ที่ดิน อาคารและอุปกรณ์-สุทธิ	310	349	520	588	233	182	-	-	(3)	(9)	1,060	1,110
สินทรัพย์ส่วนกลาง											2,845	2,487
รวมสินทรัพย์											4,533	4,367

กลุ่มบริษัทใช้เกณฑ์ในการกำหนดคราการระหว่างกันตามที่กล่าวไว้ในหมายเหตุประกอบงบการเงินข้อ 5

ลูกค้ารายใหญ่

สำหรับปีสิ้นสุดวันที่ 31 ธันวาคม พ.ศ.2567 และ พ.ศ.2566 มีลูกค้ารายสำคัญหนึ่งรายและสองรายตามลำดับ คิดเป็นร้อยละ 10 ของรายได้ทั้งหมดของกลุ่มบริษัท

35. เครื่องมือทางการเงิน

ความเสี่ยงด้านการให้สินเชื่อ

ความเสี่ยงในเรื่องการให้สินเชื่อ คือความเสี่ยงที่เกิดจากการที่คู่สัญญาไม่ปฏิบัติตามข้อกำหนดในสัญญาซึ่งก่อให้เกิดความเสียหายแก่กลุ่มบริษัท ดังนั้นกลุ่มบริษัทมีนโยบายในการบริหารความเสี่ยง โดย กำหนดวงเงินสินเชื่อและให้สินเชื่ออย่างระมัดระวัง นอกจากนี้ ยังมีนโยบายที่จะทำธุรกรรมกับคู่ค้าที่มีความน่าเชื่อถือ เพื่อลด โอกาสของการสูญเสียทางการเงินจากการไม่สามารถปฏิบัติตามสัญญาได้

สำหรับสินทรัพย์ทางการเงินที่แสดงในงบฐานะการเงิน ราคาตามบัญชีของสินทรัพย์หลังจากหักค่าเผื่อหนี้สงสัยจะสูญ ถือเป็นมูลค่าสูงสุดของความเสี่ยงด้านการให้สินเชื่อ

ความเสี่ยงจากอัตราดอกเบี้ย

กลุ่มบริษัทมีความเสี่ยงจากอัตราดอกเบี้ยที่สำคัญอันเนื่องมาจากเงินฝากสถาบันการเงิน สินทรัพย์ทางการเงินหมุนเวียนและเงินให้กู้ยืมระยะสั้นที่มีดอกเบี้ย อย่างไรก็ตาม เนื่องจากสินทรัพย์และหนี้สินทางการเงินส่วนใหญ่มีกำหนดระยะเวลาชำระคืนภายในหนึ่งปี ความเสี่ยงจากอัตราดอกเบี้ยของกลุ่มบริษัทจึงอยู่ในระดับต่ำ

ความเสี่ยงจากอัตราแลกเปลี่ยน

กลุ่มบริษัทมีความเสี่ยงจากอัตราแลกเปลี่ยนเงินตราต่างประเทศ ซึ่งเกิดจากการขายสินค้าที่เป็นเงินตราต่างประเทศ อย่างไรก็ตาม เนื่องจากปริมาณการขายสินค้าที่เป็นเงินตราต่างประเทศค่อนข้างน้อย จึงทำให้ความเสี่ยงจากเงินตราต่างประเทศอยู่ในระดับต่ำ



(Handwritten signature)

36. ภาวะผูกพัน

36.1 หนี้ถือค้ำประกันธนาคาร

ณ วันที่ 31 ธันวาคม พ.ศ. 2567 และ พ.ศ. 2566 กลุ่มบริษัทมีหนี้ถือค้ำประกันซึ่งออกโดยธนาคารในนามกลุ่มบริษัทเหลืออยู่เป็นจำนวนเงินดังนี้

	หน่วย: ล้านบาท			
	งบการเงินรวม		งบการเงินเฉพาะกิจการ	
	2567	2566	2567	2566
เพื่อค้ำประกันผลงาน	7.24	7.90	0.38	0.38
เพื่อค้ำประกันการใช้ไฟฟ้าและอื่นๆ	7.69	8.31	5.75	5.76

37. การบริหารจัดการทุน

วัตถุประสงค์ในการบริหารจัดการทุนที่สำคัญของบริษัทคือการจัดให้มีซึ่งโครงสร้างทางการเงินที่เหมาะสมและการดำรงไว้ซึ่งความสามารถในการดำเนินธุรกิจอย่างต่อเนื่อง

ตามงบฐานะการเงิน ณ วันที่ 31 ธันวาคม พ.ศ. 2567 และ พ.ศ. 2566 กลุ่มบริษัทมีอัตราส่วนหนี้สินต่อทุนเท่ากับ 0.14:1 และ 0.18:1 ตามลำดับ และเฉพาะกิจการมีอัตราส่วนหนี้สินต่อทุนเท่ากับ 0.11:1 และ 0.16:1 ตามลำดับ

38. การจัดประเภทรายการ

กลุ่มบริษัทได้มีการจัดประเภทรายการบัญชีบางรายการในงบฐานะการเงิน ณ วันที่ 31 ธันวาคม พ.ศ. 2566 และงบกำไรขาดทุนเบ็ดเสร็จสำหรับปีสิ้นสุดวันที่ 31 ธันวาคม พ.ศ. 2566 ใหม่ การจัดประเภทรายการใหม่มีดังต่อไปนี้

รายการบัญชี	หน่วย: บาท		
	งบการเงินรวม		
	ตามที่รายงานไว้	จำนวนที่จัดประเภท	ตามที่จัดประเภทใหม่
งบฐานะการเงิน			
สินทรัพย์ถาวรที่ได้รับรองการตัดบัญชี-สุทธิ	11,356,536	1,647,572	13,004,108
หนี้สินถาวรที่ได้รับรองการตัดบัญชี-สุทธิ	-	(1,647,572)	(1,647,572)
		-	
งบกำไรขาดทุนเบ็ดเสร็จ			
รายได้ค่าเช่าและบริการ	-	64,683,307	64,683,307
รายได้อื่น	133,831,695	(64,683,307)	69,148,388
		-	




Handwritten initials 'DW'

รายการบัญชี	หน่วย: บาท		
	งบการเงินเฉพาะกิจการ		
	ตามที่รายงานไว้	จำนวนที่ จัดประเภท	ตามที่ จัดประเภทใหม่
งบกำไรขาดทุนเบ็ดเสร็จ			
รายได้ค่าเช่าและบริการ	-	59,091,920	59,091,920
รายได้อื่น	109,004,579	(59,091,920)	49,912,659
		-	

39. การอนุมัติงบการเงิน

งบการเงินนี้ได้รับอนุมัติให้ออกโดยคณะกรรมการบริษัทเมื่อวันที่ 27 กุมภาพันธ์ พ.ศ. 2568

Handwritten mark



Handwritten signature